

■ 感染症の発生動向(八重山管内) ※ 直近5週間で報告された感染症のみ

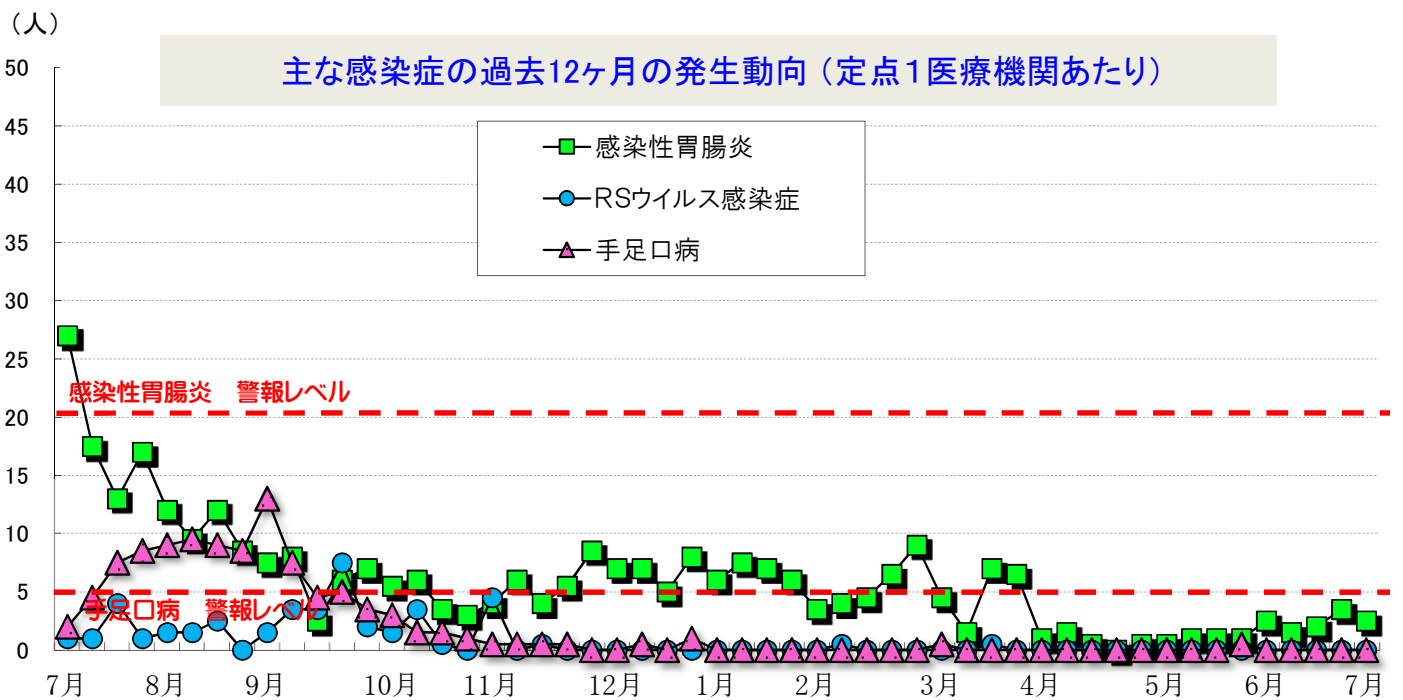
(単位:人)

	23週 (6/1~6/7)		24週 (6/8~6/14)		25週 (6/15~6/21)		26週 (6/22~6/28)		27週 (6/29~7/5)	
	罹患数	定点当り	罹患数	定点当り	罹患数	定点当り	罹患数	定点当り	罹患数	定点当り
インフルエンザ										
RSウイルス感染症										
咽頭結膜熱			3	(1.50)						
A群溶血性レンサ球菌咽頭炎	1	(0.50)			3	(1.50)	4	(2.00)	7	(3.50)
感染性胃腸炎	5	(2.50)	3	(1.50)	4	(2.00)	7	(3.50)	5	(2.50)
水痘										
手足口病										
流行性耳下腺炎					2	(1.00)				
流行性角結膜炎	1	(0.50)								

■ 警報レベル ■ 注意報レベル ■ 流行の兆し

定点とは?

感染症の発生状況を知るため、感染症患者の発生情報を提供してくれる医療機関のことで、1週間に「定点」からどのくらいの患者が発生したかを集計することで、感染症の流行状況を把握します。



過去12ヶ月の全数報告情報(R1.6~R2.6) ※ カッコ内は月毎の発生数、赤字は直近週に発生した感染症

結核	6月(2)、7月(1)、1月(1)、2月(2)、3月(3)、5月(1)、6月(2)	急性脳炎	—	侵襲性肺炎球菌感染症	6月(1)、7月(2)、8月(1)、12月(2)、1月(1)、4月(1)
				腸管出血性大腸菌感染症	7月(1)、8月(1)、10月(1)、12月(2)、1月(1)、3月(1)
		梅毒	7月(1) 12月(1) 1月(1) 4月(1) 6月(1)	レプトスピラ症 (発症月)	7月(1)、8月(1)、9月(3)、10月(1)、11月(1)
		風疹	—	劇症型溶血性レンサ球菌感染症	—
		麻疹	—	カルバペネム耐性腸内細菌感染症	—
				新型コロナウイルス感染症	4月(4)

## ■ 感染症の発生動向(沖縄県全体)

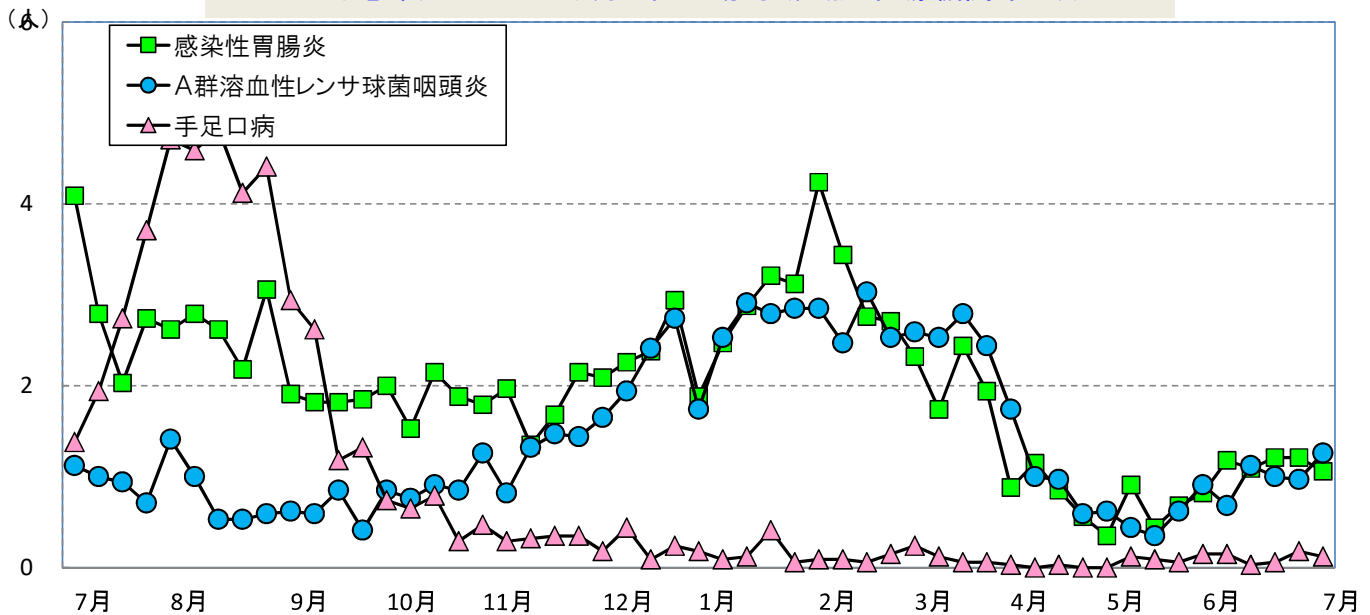
※ 直近5週間に報告された感染症のみ掲載

(単位:人)

	23週 (6/1~6/7)		24週 (6/8~6/14)		25週 (6/15~6/21)		26週 (6/22~6/28)		27週 (6/29~7/5)	
	罹患数	定点当り	罹患数	定点当り	罹患数	定点当り	罹患数	定点当り	罹患数	定点当り
インフルエンザ	3	(0.05)	2	(0.03)	2	(0.03)	1	(0.02)	1	(0.02)
RSウイルス感染症									4	(0.12)
咽頭結膜熱	8	(0.24)	14	(0.41)	17	(0.50)	21	(0.62)	25	(0.74)
A群溶血性レンサ球菌咽頭炎	23	(0.68)	38	(1.12)	34	(1.00)	33	(0.97)	43	(1.26)
感染性胃腸炎	40	(1.18)	37	(1.09)	41	(1.21)	41	(1.21)	36	(1.06)
水痘	2	(0.06)	1	(0.03)	2	(0.06)	3	(0.09)	2	(0.06)
手足口病	5	(0.15)	1	(0.03)	2	(0.06)	6	(0.18)	4	(0.12)
伝染性紅斑	1	(0.03)	1	(0.03)					2	(0.06)
突発性発疹	12	(0.35)	23	(0.68)	25	(0.74)	18	(0.53)	18	(0.53)
ヘルパンギーナ	10	(0.29)	14	(0.41)	19	(0.56)	21	(0.62)	18	(0.53)
流行性耳下腺炎	1	(0.03)	3	(0.09)	4	(0.12)	3	(0.09)	1	(0.03)
急性出血性結膜炎										
流行性角結膜炎	2	(0.22)	3	(0.33)	2	(0.22)	2	(0.22)		
細菌性髄膜炎(真菌性含む)	1	(0.14)	1	(0.14)					2	(0.29)
無菌性髄膜炎					3	(0.43)	1	(0.14)	2	(0.29)
マイコプラズマ肺炎										

■ 警報レベル ■ 注意報レベル ■ 流行の兆し

主な感染症の過去12ヶ月の発生動向(定点1医療機関あたり)



2020年 全数報告感染症(法律に基づき届出が必要な感染症)

	累計	先週からの追加報告		累計	先週からの追加報告
一類感染症	0	報告なし	五類感染症	125	侵袭性肺炎球菌感染症 1件(南部1件) 梅毒 3件(那覇市2件、宮古1件) パンコマイシン耐性腸球菌感染症 1件(南部1件)
二類感染症	193	結核 8件(那覇市1件、南部4件、宮古2件、中部1件)			
三類感染症	12	腸管出血性大腸菌感染症 1件(那覇市1件)			
四類感染症	10	報告なし	指定感染症	145	報告なし

## ■ インフルエンザの発生動向（圏域別）

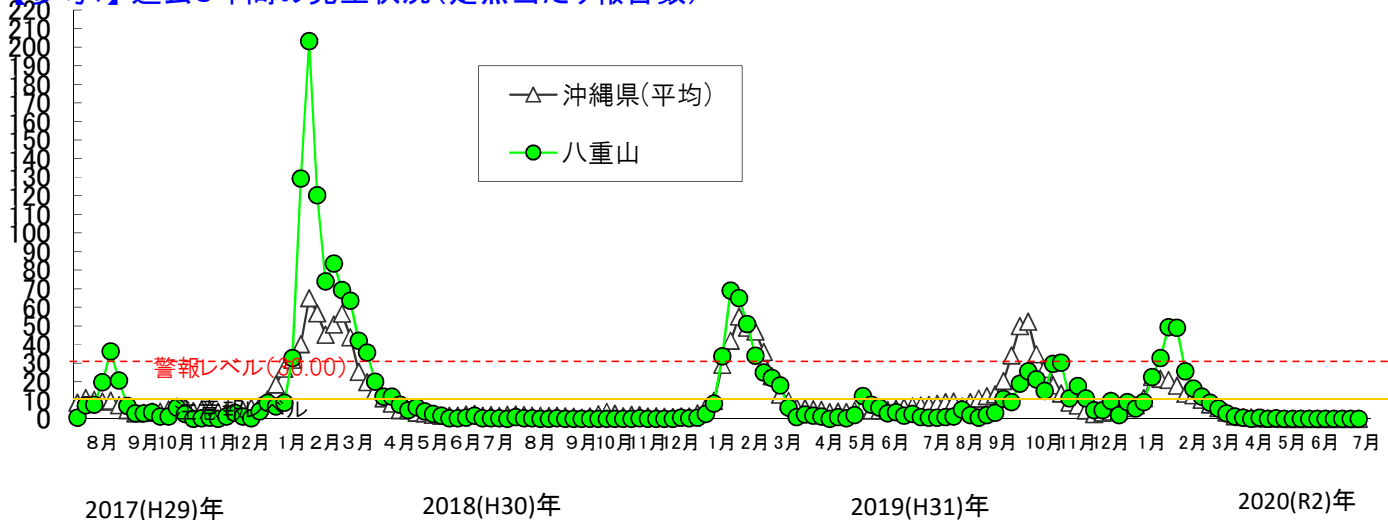
罹患数 (人)	18週	19週	20週	21週	22週	23週	24週	25週	26週	27週
	4/27~5/3	5/4~5/10	5/11~5/17	5/18~5/24	5/25~5/31	6/1~6/7	6/8~6/14	6/15~6/21	6/22~6/28	6/29~7/5
八重山	0	0	0	0	0	0	0	0	0	0
沖縄県(総計)	4	1	0	0	0	3	2	2	1	1
全国(参考)	65	24	15	14	9	16	7	6	9	11

定点当たり (人)	18週	19週	20週	21週	22週	23週	24週	25週	26週	27週
	4/27~5/3	5/4~5/10	5/11~5/17	5/18~5/24	5/25~5/31	6/1~6/7	6/8~6/14	6/15~6/21	6/22~6/28	6/29~7/5
北部	0.00	0.00	0.00	0.00	0.00	0.00	0.00	0.00	0.00	0.00
中部	0.10	0.00	0.00	0.00	0.00	0.05	0.05	0.05	0.05	0.00
那覇	0.17	0.00	0.00	0.00	0.00	0.08	0.08	0.08	0.00	0.00
南部	0.00	0.07	0.00	0.00	0.00	0.07	0.00	0.00	0.00	0.07
宮古	0.00	0.00	0.00	0.00	0.00	0.00	0.00	0.00	0.00	0.00
八重山	0.00	0.00	0.00	0.00	0.00	0.00	0.00	0.00	0.00	0.00
沖縄県(平均)	0.07	0.02	0.00	0.00	0.00	0.05	0.03	0.03	0.02	0.02

**注意報** 定点10人以上で発令

**警報** 定点30人以上(発令後は10人以下で解除)

### 【参考1】 過去3年間の発生状況(定点当たり報告数)



### 【参考2】 年齢別の罹患数(八重山管内)

(単位:人)

インフルエンザ	年齢	0-4	5-9	10-14	15-19	20-29	30-39	40-49	50-59	60-69	70~	総数
R2_27週 (6/29~7/5)	罹患数	0	0	0	0	0	0	0	0	0	0	0
R2_26週 (6/22~6/28)	罹患数	0	0	0	0	0	0	0	0	0	0	0

### 【参考3】 インフルエンザの型の内訳

(単位:人、%)

27週	A型	B型	不明	A型+B型	合計
県全体	0人 (0.0%)	1人 #####	0人 (0.0%)	0人 (0.0%)	1人 (100%)
八重山	0人 #DIV/0!	0人 #DIV/0!	0人 #DIV/0!	0人 #DIV/0!	0人 (100%)