

■ 感染症の発生動向(八重山管内) ※ 直近5週間で報告された感染症のみ

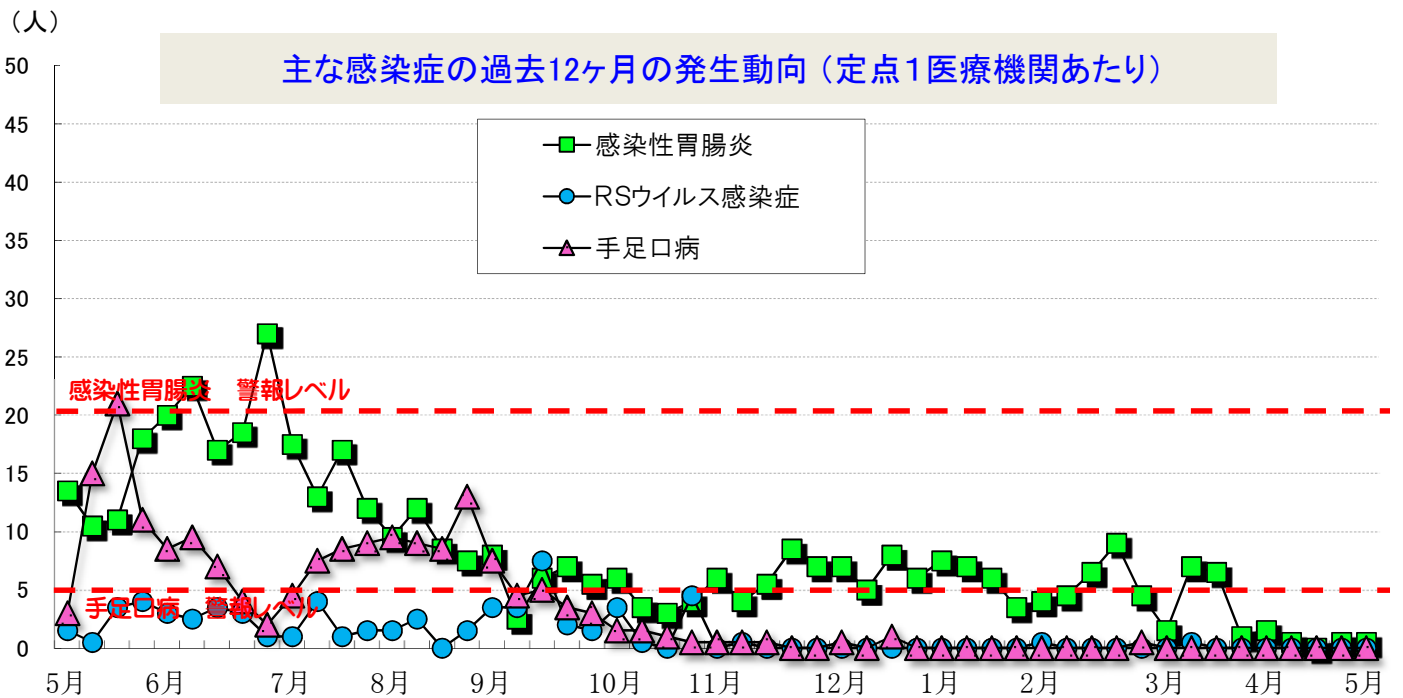
(単位:人)

| | 15週 (4/6~4/12) | | 16週 (4/13~4/19) | | 17週 (4/20~4/26) | | 18週 (4/27~5/3) | | 19週 (5/4~5/10) | |
|---------------|-------------------|--------|--------------------|--------|--------------------|--------|-------------------|--------|-------------------|--------|
| | 罹患数 | 定点当り | 罹患数 | 定点当り | 罹患数 | 定点当り | 罹患数 | 定点当り | 罹患数 | 定点当り |
| インフルエンザ | | | 1 | (0.33) | | | | | | |
| RSウイルス感染症 | | | | | | | | | | |
| 咽頭結膜熱 | | | | | | | | | | |
| A群溶血性レンサ球菌咽頭炎 | | | 4 | (2.00) | 4 | (2.00) | 4 | (2.00) | | |
| 感染性胃腸炎 | 3 | (1.50) | 1 | (0.50) | | | 1 | (0.50) | 1 | (0.50) |
| 水痘 | 1 | (0.50) | | | | | | | 4 | (2.00) |
| 手足口病 | | | | | | | | | | |
| 流行性耳下腺炎 | | | | | | | | | | |
| 流行性角結膜炎 | 3 | (3.00) | 2 | (2.00) | | | | | | |

■ 警報レベル ■ 注意報レベル ■ 流行の兆し

定点とは?

感染症の発生状況を知るため、感染症患者の発生情報を提供してくれる医療機関のことで、1週間に「定点」からどのくらいの患者が発生したかを集計することで、感染症の流行状況を把握します。



過去12ヶ月の全数報告情報(R1.5~R2.4) ※ カッコ内は月毎の発生数、赤字は直近週に発生した感染症

| | | | | | | |
|----|-------------------------------|------|-----------------------------------|------------------|---------------------------------------|-------|
| 結核 | 6月(2)、7月(1)、1月(1)、2月(2)、3月(3) | 急性脳炎 | — | 侵襲性肺炎球菌感染症 | 6月(1)、7月(2)、8月(1)、12月(2)、1月(1)、4月(1) | |
| | | | — | 腸管出血性大腸菌感染症 | 7月(1)、8月(1)、10月(1)、12月(2)、1月(1)、3月(1) | |
| | | 梅毒 | 7月(1) 12月(1) 1月(1) 4月(1) | レプトスピラ症 (発症月) | 7月(1)、8月(1)、9月(3)、10月(1)、11月(1) | |
| | | 風疹 | — | 劇症型溶血性レンサ球菌感染症 | — | |
| | | 麻疹 | — | — | カルバペネム耐性腸内細菌感染症 | — |
| | | | | — | 新型コロナウイルス感染症 | 4月(4) |

■ 感染症の発生動向(沖縄県全体)

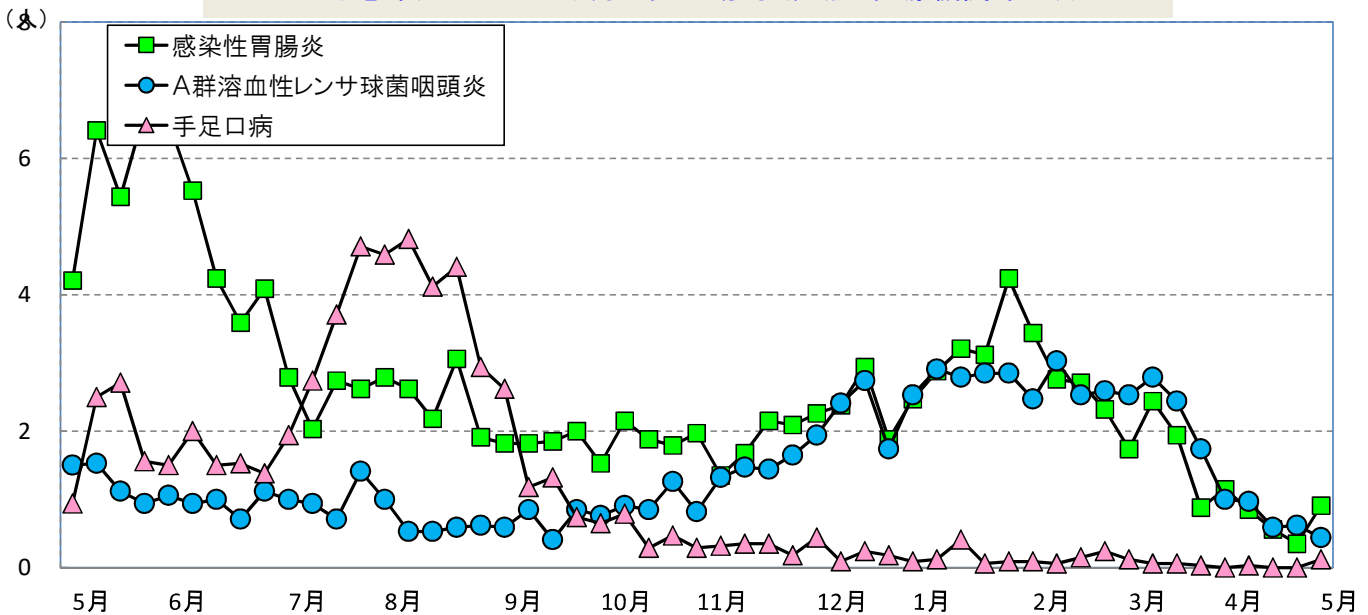
※ 直近5週間に報告された感染症のみ掲載

(単位:人)

| | 15週 (4/6~4/12) | | 16週 (4/13~4/19) | | 17週 (4/20~4/26) | | 18週 (4/27~5/3) | | 19週 (5/4~5/10) | |
|---------------|-------------------|--------|--------------------|--------|--------------------|--------|-------------------|--------|-------------------|--------|
| | 罹患数 | 定点当り | 罹患数 | 定点当り | 罹患数 | 定点当り | 罹患数 | 定点当り | 罹患数 | 定点当り |
| インフルエンザ | 15 | (0.26) | 9 | (0.16) | 6 | (0.10) | 4 | (0.07) | 1 | (0.02) |
| RSウイルス感染症 | 6 | (0.18) | 1 | (0.03) | | | | | | |
| 咽頭結膜熱 | 8 | (0.24) | 3 | (0.09) | 2 | (0.06) | 3 | (0.09) | 2 | (0.06) |
| A群溶血性レンサ球菌咽頭炎 | 34 | (1.00) | 33 | (0.97) | 20 | (0.59) | 21 | (0.62) | 15 | (0.44) |
| 感染性胃腸炎 | 39 | (1.15) | 29 | (0.85) | 19 | (0.56) | 12 | (0.35) | 31 | (0.91) |
| 水痘 | 6 | (0.18) | 7 | (0.21) | 7 | (0.21) | | | 7 | (0.21) |
| 手足口病 | | | 1 | (0.03) | | | | | 4 | (0.12) |
| 伝染性紅斑 | | | | | | | 1 | (0.03) | | |
| 突発性発疹 | 10 | (0.29) | 5 | (0.15) | 5 | (0.15) | 5 | (0.15) | 6 | (0.18) |
| ヘルパンギーナ | 4 | (0.12) | 4 | (0.12) | 5 | (0.15) | 1 | (0.03) | 2 | (0.06) |
| 流行性耳下腺炎 | 1 | (0.03) | 1 | (0.03) | | | | | | |
| 急性出血性結膜炎 | | | | | | | | | | |
| 流行性角結膜炎 | 4 | (0.44) | 3 | (0.33) | 2 | (0.22) | | | 2 | (0.22) |
| 細菌性髄膜炎(真菌性含む) | | | 1 | (0.14) | 1 | (0.14) | | | | |
| 無菌性髄膜炎 | | | | | | | | | 1 | (0.14) |
| マイコプラズマ肺炎 | 1 | (0.14) | | | 1 | (0.14) | 1 | (0.14) | | |

警報レベル
 注意報レベル
 流行の兆し

主な感染症の過去12ヶ月の発生動向(定点1医療機関あたり)



2020年 全数報告感染症(法律に基づき届出が必要な感染症)

| | 累計 | 先週からの追加報告 | | 累計 | 先週からの追加報告 |
|-------|-----|----------------|-------|-----|---------------------|
| 一類感染症 | 0 | 報告なし | 五類感染症 | 95 | 後天性免疫不全症候群(南部1件) |
| 二類感染症 | 133 | 結核(那覇市1件、南部1件) | | | |
| 三類感染症 | 6 | 報告なし | | | |
| 四類感染症 | 4 | 報告なし | | | |
| | | | 指定感染症 | 116 | 新型コロナウイルス感染症(中部23件) |

■ インフルエンザの発生動向（圏域別）

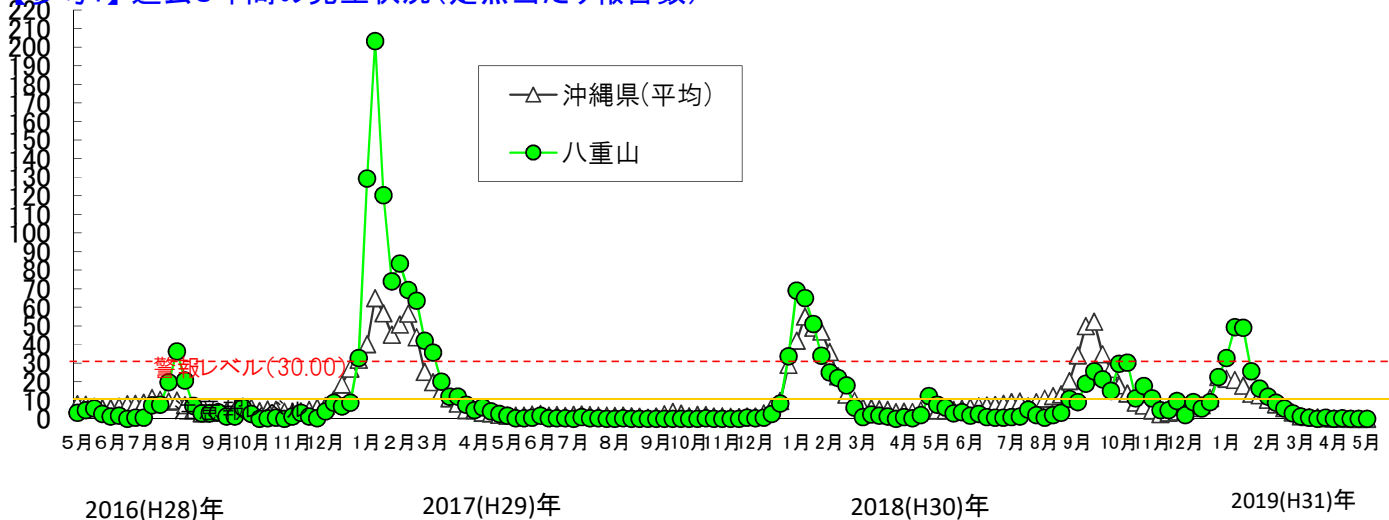
| 罹患数 (人) | 10週 | 11週 | 12週 | 13週 | 14週 | 15週 | 16週 | 17週 | 18週 | 19週 |
|------------|---------|----------|-----------|-----------|----------|----------|-----------|-----------|----------|----------|
| | 3/2~3/8 | 3/9~3/15 | 3/16~3/22 | 3/23~3/29 | 3/30~4/5 | 4/6~4/12 | 4/13~4/19 | 4/20~4/26 | 4/27~5/3 | 5/4~5/10 |
| 八重山 | 9 | 4 | 2 | 0 | 2 | 0 | 1 | 0 | 0 | 0 |
| 沖縄県(総計) | 196 | 87 | 59 | 44 | 18 | 15 | 9 | 6 | 4 | 1 |
| 全国(参考) | 15,498 | 6,379 | 2,654 | 1,335 | 750 | 431 | 235 | 119 | 65 | 24 |

| 定点当たり (人) | 10週 | 11週 | 12週 | 13週 | 14週 | 15週 | 16週 | 17週 | 18週 | 19週 |
|--------------|---------|----------|-----------|-----------|----------|----------|-----------|-----------|----------|----------|
| | 3/2~3/8 | 3/9~3/15 | 3/16~3/22 | 3/23~3/29 | 3/30~4/5 | 4/6~4/12 | 4/13~4/19 | 4/20~4/26 | 4/27~5/3 | 5/4~5/10 |
| 北部 | 4.00 | 0.80 | 0.00 | 0.20 | 0.00 | 0.00 | 0.00 | 0.00 | 0.00 | 0.00 |
| 中部 | 3.85 | 1.55 | 1.50 | 1.10 | 0.50 | 0.50 | 0.25 | 0.15 | 0.10 | 0.00 |
| 那覇 | 3.67 | 2.42 | 1.17 | 0.58 | 0.33 | 0.08 | 0.17 | 0.00 | 0.17 | 0.00 |
| 南部 | 3.07 | 1.21 | 0.86 | 0.79 | 0.14 | 0.29 | 0.07 | 0.21 | 0.00 | 0.07 |
| 宮古 | 0.75 | 0.50 | 0.25 | 0.75 | 0.00 | 0.00 | 0.00 | 0.00 | 0.00 | 0.00 |
| 八重山 | 3.00 | 1.33 | 0.67 | 0.00 | 0.67 | 0.00 | 0.33 | 0.00 | 0.00 | 0.00 |
| 沖縄県(平均) | 3.38 | 1.50 | 1.02 | 0.76 | 0.31 | 0.26 | 0.16 | 0.10 | 0.07 | 0.02 |

注意報 定点10人以上で発令

警報 定点30人以上(発令後は10人以下で解除)

【参考1】 過去3年間の発生状況(定点当たり報告数)



【参考2】 年齢別の罹患数(八重山管内)

(単位:人)

| インフルエンザ | 年齢 | 0-4 | 5-9 | 10-14 | 15-19 | 20-29 | 30-39 | 40-49 | 50-59 | 60-69 | 70~ | 総数 |
|----------------------|-----|-----|-----|-------|-------|-------|-------|-------|-------|-------|-----|----|
| R2_19週 (5/4~5/10) | 罹患数 | 0 | 0 | 0 | 0 | 0 | 0 | 0 | 0 | 0 | 0 | 0 |
| R2_18週 (4/27~5/3) | 罹患数 | 0 | 0 | 0 | 0 | 0 | 0 | 0 | 0 | 0 | 0 | 0 |

【参考3】 インフルエンザの型の内訳

(単位:人、%)

| 19週 | A型 | B型 | 不明 | A型+B型 | 合計 |
|-----|-------------|------------|------------|------------|-----------|
| 県全体 | 1人 (100.0%) | 0人 (0.0%) | 0人 (0.0%) | 0人 (0.0%) | 1人 (100%) |
| 八重山 | 0人 #DIV/0! | 0人 #DIV/0! | 0人 #DIV/0! | 0人 #DIV/0! | 0人 (100%) |