

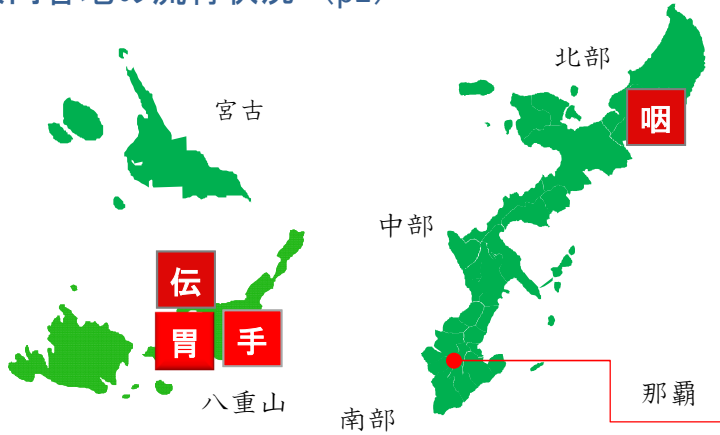
感染症の発生・流行状況のお知らせ

【週報】第 **25** 週（令和元年6月17日 - 6月23日）

■ 八重山管内の流行状況（p1）

・手足口病、感染性胃腸炎、伝染性紅斑が警報レベルに達しています。

■ 県内各地の流行状況（p2）



警報レベル

咽頭結膜熱（北部）
手足口病（八重山）
感染性胃腸炎（八重山）
伝染性紅斑（八重山）

注意報レベル

なし

レプトスピラ症に関する研修会を開催します！

○日時：令和元年7月2日（火） 19:00～20:00

○場所：西表離島振興総合センター（西表島東部）

○対象者：ガイドやレジャー活動、農作業等に従事する方
河川や土壌との接触がある方、その他希望される方

○内容：レプトスピラ症とは？、予防方法 など（八重山保健所）
レプトスピラ症の事例紹介、予防内服（大原診療所）

○申込先：TEL 0980-82-4891（八重山保健所）
受講希望の方はご連絡ください。

【レプトスピラ症とは??】

例年夏から秋にかけて多く見られ、ネズミなどの保菌動物の尿で汚染された水や土壌に触れた後に感染する可能性のある感染症です。感染すると、高熱や激しい頭痛などが現れ、治療せずに放置すると重症化する恐れがあります。



【参考】八重山管内におけるレプトスピラ症の発生状況の推移（2009年～2016年）

	2011年	2012年	2013年	2014年	2015年	2016年	2017年	2018年
患者数	0	2	6	19	8	15	19	13

全国的に麻しん・風しんの患者が増加しています～早めにMRワクチンを接種しましょう～

全国的に麻しん・風しんの流行が続いております。県内では、観光客が来沖中に発症している事例が散発しております。夏に向けて人の往来が増え、全国的な感染の拡大が懸念されます。

麻しん及び風しんの予防には予防接種が有効です。

※定期予防接種対象者

I期：1歳になってから2歳になるまで II期：小学校に入学する前の1年間



【麻しん・風しんの流行状況】

- ・麻しんの情報（国立感染症研究所）<https://www.niid.go.jp/niid/ja/diseases/ma/measles.html>
- ・風しんの情報（国立感染症研究所）<https://www.niid.go.jp/niid/ja/diseases/ha/rubella.html>

熱中症情報

6月16日～6月22日 熱中症患者 1人 6月1日（調査開始日）から合計で7人

問 ご不明な点は 八重山保健所健康推進班(疾病予防グループ)まで TEL:0980-82-4891

■ 感染症の発生動向(八重山管内) ※ 直近5週間で報告された感染症のみ

(単位:人)

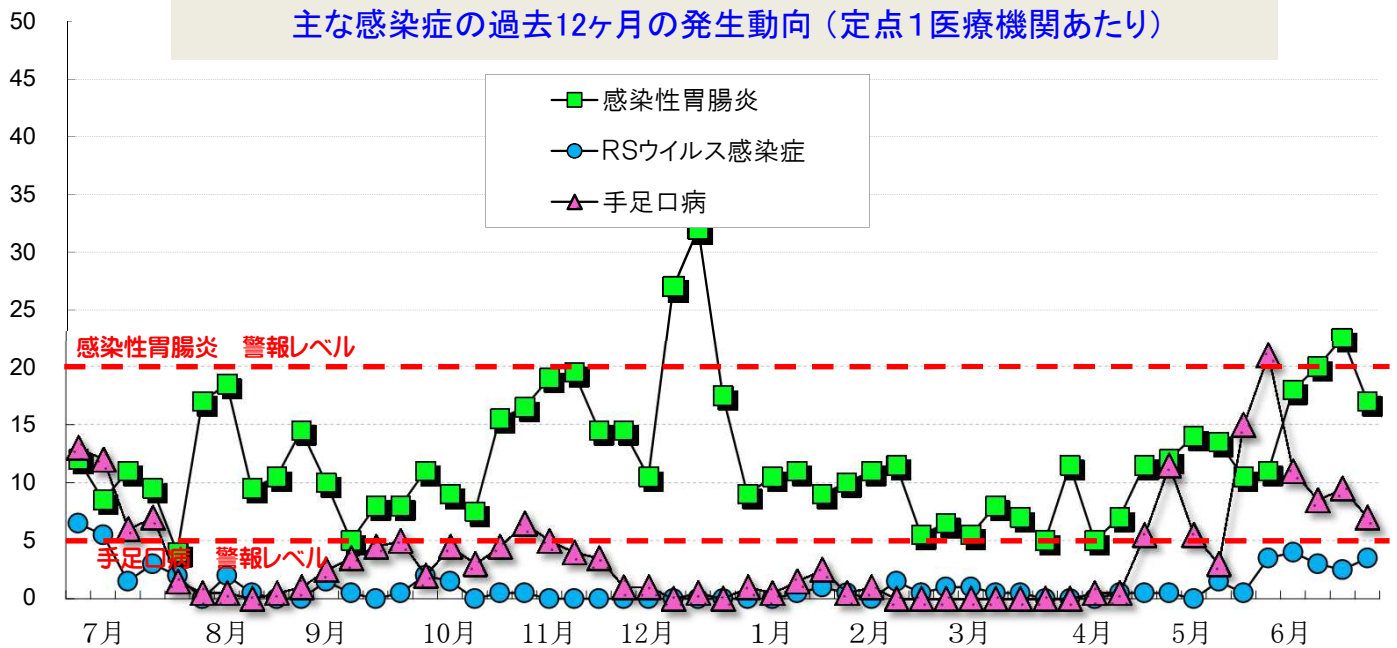
	21週 (5/20~5/26)		22週 (5/27~6/2)		23週 (6/3~6/9)		24週 (6/10~6/16)		25週 (6/17~6/23)	
	罹患数	定点当り	罹患数	定点当り	罹患数	定点当り	罹患数	定点当り	罹患数	定点当り
インフルエンザ	9	(3.00)	11	(3.67)	5	(1.67)	8	(2.67)	3	(1.00)
RSウイルス感染症	7	(3.50)	8	(4.00)	6	(3.00)	5	(2.50)	7	(3.50)
咽頭結膜熱	1	(0.50)								
A群溶血性レンサ球菌咽頭炎	2	(1.00)	1	(0.50)	1	(0.50)	2	(1.00)	2	(1.00)
感染性胃腸炎	22	(11.00)	36	(18.00)	40	(20.00)	45	(22.50)	34	(17.00)
水痘										
手足口病	42	(21.00)	22	(11.00)	17	(8.50)	19	(9.50)	14	(7.00)
流行性耳下腺炎					1	(0.50)				
流行性角結膜炎					2	(2.00)	1	(1.00)	1	(1.00)

■ 警報レベル ■ 注意報レベル ■ 流行の兆し

定点とは?

感染症の発生状況を知るため、感染症患者の発生情報を提供してくれる医療機関のことで、1週間に「定点」からどのくらいの患者が発生したかを集計することで、感染症の流行状況を把握します。

(人)



過去12ヶ月の全数報告情報(H30.7~R1.6) ※ カッコ内は月毎の発生数、赤字は直近週に発生した感染症

結核	7月(1)、 8月(1)、9月(4)、 11月(5)、12月 (6)、1月(1)、3月 (3)、6月(1)	急性脳炎	-	侵袭性肺炎球菌感染症	7月(1)、10月(1)、1月(2)、3月(1)、6月(1)
		梅毒	12月(1)	腸管出血性大腸菌感染症	7月(1)、10月(1)、11月(1)、4月(1)
		麻疹	1月(2)	レプトスピラ症 (発症月)	8月(8)、9月(2)、10月(3)
		麻疹	1月(2)	劇症型溶血性レンサ球菌感染症	-
				カルバペネム耐性腸内細菌感染症	-

■ 感染症の発生動向(沖縄県全体)

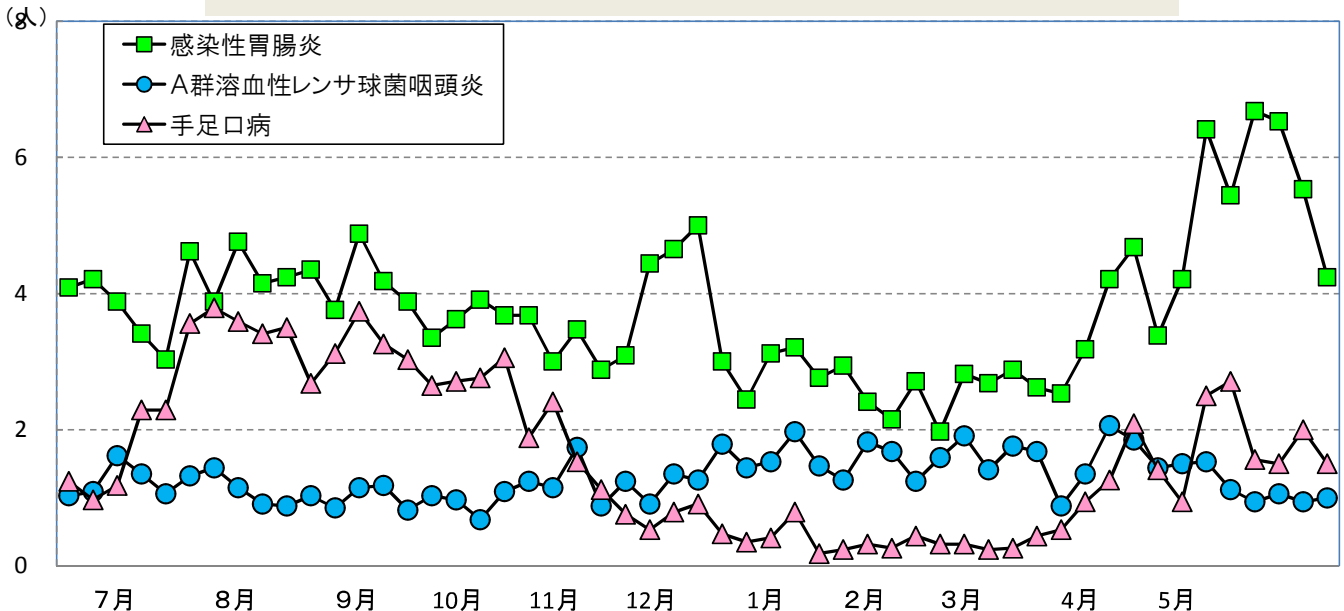
※ 直近5週間に報告された感染症のみ掲載

(単位:人)

	21週 (5/20~5/26)		22週 (5/27~6/2)		23週 (6/3~6/9)		24週 (6/10~6/16)		25週 (6/17~6/23)	
	罹患数	定点当り	罹患数	定点当り	罹患数	定点当り	罹患数	定点当り	罹患数	定点当り
インフルエンザ	277	(4.78)	319	(5.50)	361	(6.22)	397	(6.84)	415	(7.16)
RSウイルス感染症	54	(1.59)	35	(1.03)	47	(1.38)	104	(3.06)	146	(4.29)
咽頭結膜熱	40	(1.18)	30	(0.88)	24	(0.71)	35	(1.03)	45	(1.32)
A群溶血性レンサ球菌咽頭炎	38	(1.12)	32	(0.94)	36	(1.06)	32	(0.94)	34	(1.00)
感染性胃腸炎	185	(5.44)	227	(6.68)	222	(6.53)	188	(5.53)	144	(4.24)
水痘	11	(0.32)	6	(0.18)	7	(0.21)	9	(0.26)	5	(0.15)
手足口病	92	(2.71)	53	(1.56)	51	(1.50)	68	(2.00)	51	(1.50)
伝染性紅斑	24	(0.71)	22	(0.65)	22	(0.65)	15	(0.44)	24	(0.71)
突発性発疹	23	(0.68)	16	(0.47)	18	(0.53)	11	(0.32)	8	(0.24)
ヘルパンギーナ	18	(0.53)	14	(0.41)	22	(0.65)	25	(0.74)	20	(0.59)
流行性耳下腺炎	4	(0.12)	3	(0.09)	2	(0.06)	4	(0.12)	8	(0.24)
急性出血性結膜炎										
流行性角結膜炎	11	(1.22)	10	(1.11)	13	(1.44)	9	(1.00)	21	(2.33)
細菌性髄膜炎(真菌性含む)										
無菌性髄膜炎	1	(0.14)	1	(0.14)			4	(0.57)	4	(0.57)
マイコプラズマ肺炎							3	(0.43)	1	(0.14)

■ 警報レベル ■ 注意報レベル ■ 流行の兆し

主な感染症の過去12ヶ月の発生動向(定点1医療機関あたり)



2019年 全数報告感染症(法律に基づき届出が必要な感染症)

	累計	先週からの追加報告		累計	先週からの追加報告
一類感染症	0	報告なし	四類感染症	15	レジオネラ症(中部2件)
二類感染症	178	結核(那覇市3件、南部1件、宮古9件、中部1件)	五類感染症	213	カルバペネム耐性腸内細菌科細菌感染症(中部1件) 侵袭性肺炎球菌感染症(中部1件、南部1件) 梅毒(中部1件) 百日咳(中部6件)
三類感染症	10	報告なし			

■ インフルエンザの発生動向（圏域別）

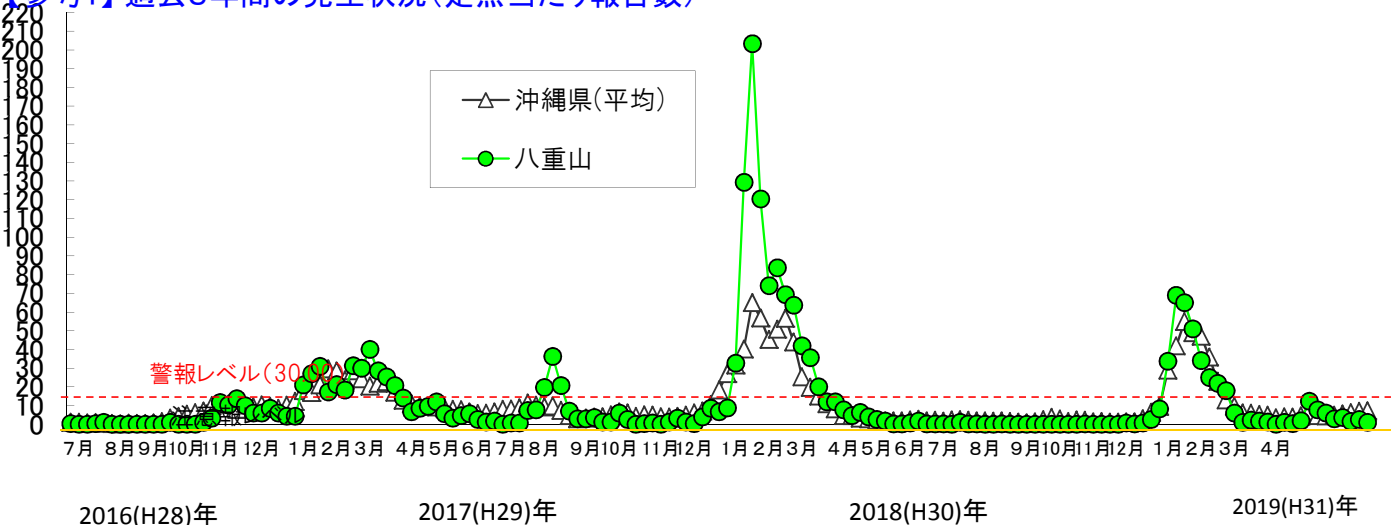
罹患数 (人)	16週	17週	18週	19週	20週	21週	22週	23週	24週	25週
	4/15~4/21	4/22~4/28	4/29~5/5	5/6~5/12	5/13~5/19	5/20~5/26	5/27~6/2	6/3~6/9	6/10~6/16	6/17~6/23
八重山	1	5	37	23	18	9	11	5	8	3
沖縄県(総計)	219	260	407	267	258	277	319	361	397	415
全国(参考)	12,613	10,601	4,703	3,636	4,559	3,092	2,442	1,714	1,240	977

定点当たり (人)	16週	17週	18週	19週	20週	21週	22週	23週	24週	25週
	4/15~4/21	4/22~4/28	4/29~5/5	5/6~5/12	5/13~5/19	5/20~5/26	5/27~6/2	6/3~6/9	6/10~6/16	6/17~6/23
北部	1.20	0.60	0.80	1.80	0.20	1.00	1.00	1.60	5.00	8.60
中部	3.30	3.85	3.75	3.45	4.20	3.75	5.30	5.70	6.70	7.30
那覇	4.42	6.67	15.00	6.33	5.92	6.25	8.00	9.50	10.58	9.00
南部	4.36	5.64	7.07	5.29	4.64	6.07	5.50	6.71	6.29	7.50
宮古	8.00	4.00	3.00	4.00	4.75	7.00	6.00	6.50	3.75	2.50
八重山	0.33	1.67	12.33	7.67	6.00	3.00	3.67	1.67	2.67	1.00
沖縄県(平均)	3.78	4.48	7.02	4.60	4.45	4.78	5.50	6.22	6.84	7.16

注意報 定点10人以上で発令

警報 定点30人以上(発令後は10人以下で解除)

【参考1】 過去3年間の発生状況(定点当たり報告数)



【参考2】 年齢別の罹患数(八重山管内)

(単位:人)

インフルエンザ	年齢	0-4	5-9	10-14	15-19	20-29	30-39	40-49	50-59	60-69	70~	総数
R1_25週 (6/17~6/23)	罹患数	0	1	0	1	1	0	0	0	0	0	3
R1_24週 (6/10~6/16)	罹患数	0	1	2	2	0	1	1	0	0	1	8

【参考3】 インフルエンザの型の内訳

(単位:人、%)

25週	A型	B型	不明	A型+B型	合計
県全体	76人 (18.3%)	286人 (68.9%)	53人 (12.8%)	0人 (0.0%)	415人 (100%)
八重山	0人 (0.0%)	1人 (33.3%)	2人 (66.7%)	0人 (0.0%)	3人 (100%)