

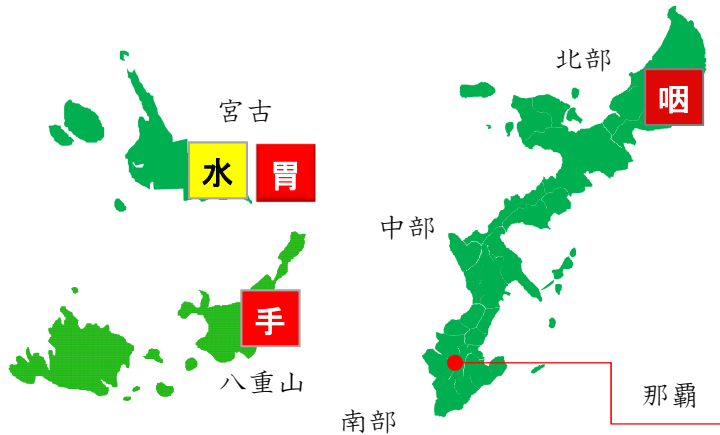
感染症の発生・流行状況のお知らせ

【週報】第 **22** 週（令和元年5月27日 - 6月2日）

■ 八重山管内の流行状況（p1）

- ・手足口病が警報レベルに達しています。

■ 県内各地の流行状況（p2）



警報レベル
咽頭結膜熱（北部） 感染性胃腸炎（宮古） 手足口病（八重山）
注意報レベル
水痘（宮古）

感染性胃腸炎の報告数が増加傾向にあります。

感染性胃腸炎の患者報告数が、前週（5/20～5/26）の22人から36人（定点当たり18.0人）となり、警報・注意報レベルではありませんが増加傾向にあります。感染性胃腸炎とは、主にウイルスなどの微生物を原因とする胃腸炎の総称です。原因となるウイルスには、ノロウイルス、ロタウイルスなどがあります。ウイルスが付着した手で口に触れることによる感染、汚染された食品を食べることによる感染があります。感染すると、吐き気、おう吐、下痢、腹痛があり、発熱を呈することもあります。健康な方は軽症で回復しますが、子どもや高齢者などでは重症化したり、吐物を誤って気道に詰まらせることがあります。感染力が強く、保育所、小学校、高齢者施設などの集団生活の場で集団感染が起こることもあり、特に注意が必要です。



予防策

- ① 帰宅時や食事の前、トイレの後、おむつ交換後は石けんでよく手を洗いましょう。
- ② タオルの共用は避け、ペーパータオルを使用しましょう。
- ② 感染した人の便やおう吐物には、直接触れないようにしましょう。（使い捨ての手袋やキッチンペーパーなどを使って処分しましょう。）
- ③ 症状が消失した後もウイルスの排泄は2～3週間ほど続くので、便とおむつの取扱いに注意しましょう（特に保育所）
- ④ 調理をする場合は、よく加熱（85～90℃で90秒以上）しましょう

参考：保育所への登園のめやすについて（感染性胃腸炎）

厚生労働省が発出している「保育所における感染症対策ガイドライン」では、登園のめやすとして「おう吐・下痢等の症状が治まり、**普段の食事ができること**」とあります。ぜひ参考にしてください。

保育所における感染症対策ガイドライン（2018年改訂版）厚生労働省

<https://www.mhlw.go.jp/file/06-Seisakujouhou-11900000-Koyoukintoujidoukateikyoku/0000201596.pdf>



【麻しん・風しんの流行状況】

・麻しんの情報（国立感染症研究所）

<https://www.niid.go.jp/niid/ja/id/222-disease-based/ma/measles/idsc/trend/575-measles-doko.html>

・風しんの情報（国立感染症研究所）

<https://www.niid.go.jp/niid/ja/diseases/ha/rubella.html>

熱中症情報

6月1日～6月2日 熱中症患者 0人 6月1日（調査開始日）から合計で0人

問 ご不明な点は 八重山保健所健康推進班（疾病予防グループ）まで TEL:0980-82-4891

■ 感染症の発生動向(八重山管内) ※ 直近5週間で報告された感染症のみ

(単位:人)

	18週 (4/29~5/5)		19週 (5/6~5/12)		20週 (5/13~5/19)		21週 (5/20~5/26)		22週 (5/27~6/2)	
	罹患数	定点当り	罹患数	定点当り	罹患数	定点当り	罹患数	定点当り	罹患数	定点当り
インフルエンザ	37	(12.33)	23	(7.67)	18	(6.00)	9	(3.00)	11	(3.67)
RSウイルス感染症			3	(1.50)	1	(0.50)	7	(3.50)	8	(4.00)
咽頭結膜熱					1	(0.50)	1	(0.50)		
A群溶血性レンサ球菌咽頭炎			1	(0.50)	1	(0.50)	2	(1.00)	1	(0.50)
感染性胃腸炎	28	(14.00)	27	(13.50)	21	(10.50)	22	(11.00)	36	(18.00)
水痘			5	(2.50)	5	(2.50)				
手足口病	11	(5.50)	6	(3.00)	30	(15.00)	42	(21.00)	22	(11.00)
流行性耳下腺炎										
流行性角結膜炎	2	(2.00)	6	(6.00)	1	(1.00)				

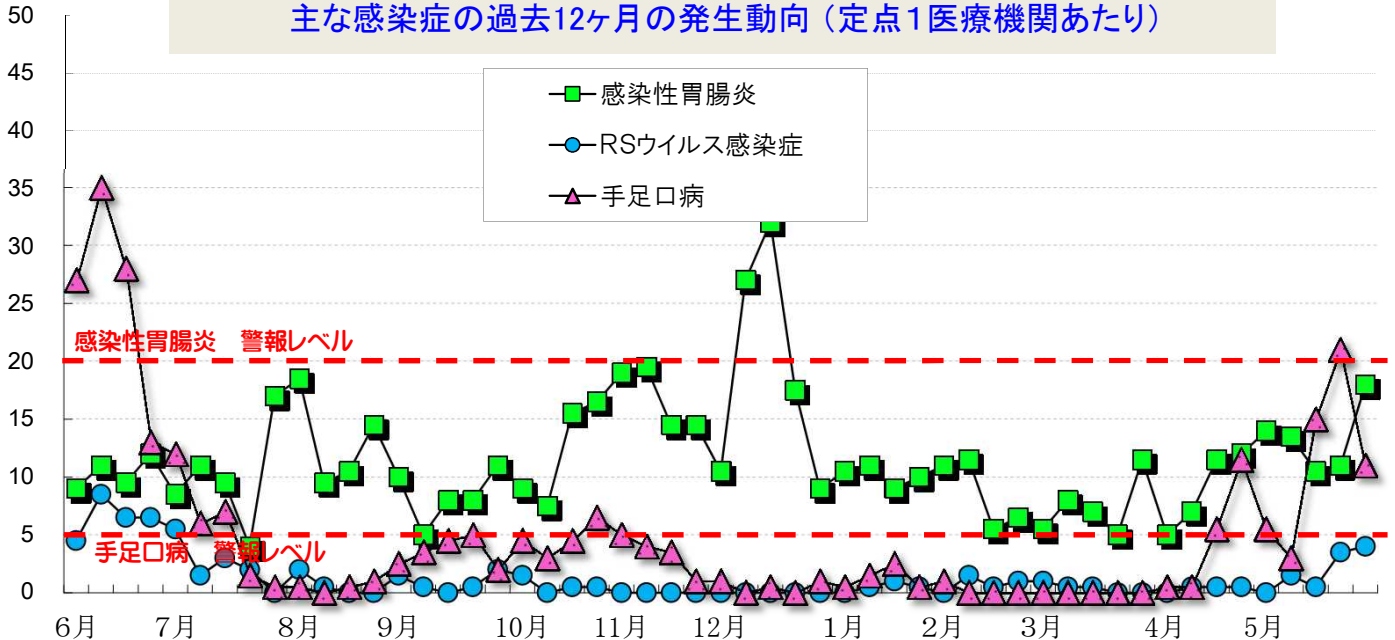
■ 警報レベル ■ 注意報レベル ■ 流行の兆し

定点とは?

感染症の発生状況を知るため、感染症患者の発生情報を提供してくれる医療機関のことで、1週間に「定点」からどのくらいの患者が発生したかを集計することで、感染症の流行状況を把握します。

(人)

主な感染症の過去12ヶ月の発生動向(定点1医療機関あたり)



過去12ヶ月の全数報告情報(H30.6~H31.5) ※ カッコ内は月毎の発生数、赤字は直近週に発生した感染症

結核	6月(1)、7月(1)、8月(1)、9月(4)、11月(5)、12月(6)、1月(1)、3月(3)	急性脳炎	-	侵襲性肺炎球菌感染症	6月(1)、7月(1)、10月(1)、1月(2)、3月(1)
				腸管出血性大腸菌感染症	7月(1)、10月(1)、11月(1)、4月(1)
		梅毒	12月(1)	レプトスピラ症(発症月)	8月(8)、9月(2)、10月(3)
		風疹	1月(2)	劇症型溶血性レンサ球菌感染症	-
		麻疹	1月(2)	カルバペネム耐性腸内細菌感染症	-

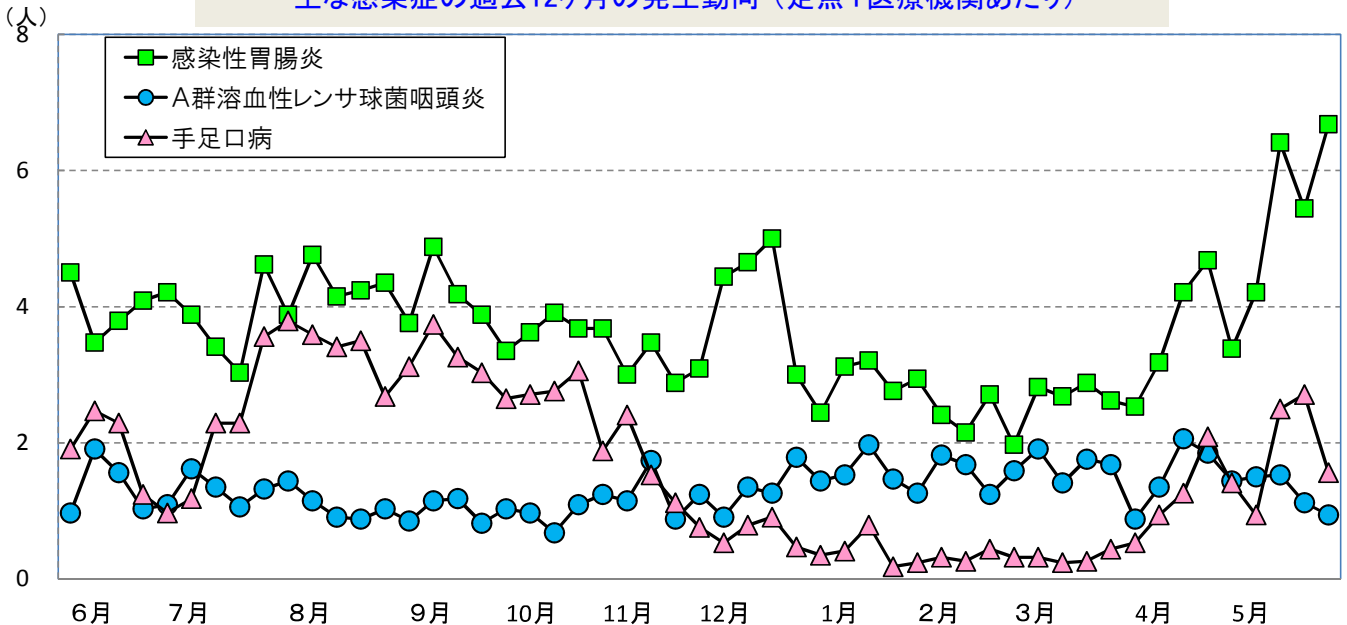
■ 感染症の発生動向(沖縄県全体) ※ 直近5週間に報告された感染症のみ掲載

(単位:人)

	18週 (4/29~5/5)		19週 (5/6~5/12)		20週 (5/13~5/19)		21週 (5/20~5/26)		22週 (5/27~6/2)	
	罹患数	定点当り	罹患数	定点当り	罹患数	定点当り	罹患数	定点当り	罹患数	定点当り
インフルエンザ	407	(7.02)	267	(4.60)	258	(4.45)	277	(4.78)	319	(5.50)
RSウイルス感染症	25	(0.74)	17	(0.50)	30	(0.88)	54	(1.59)	35	(1.03)
咽頭結膜熱	12	(0.35)	23	(0.68)	11	(0.32)	40	(1.18)	30	(0.88)
A群溶血性レンサ球菌咽頭炎	49	(1.44)	51	(1.50)	52	(1.53)	38	(1.12)	32	(0.94)
感染性胃腸炎	115	(3.38)	143	(4.21)	218	(6.41)	185	(5.44)	227	(6.68)
水痘	17	(0.50)	17	(0.50)	13	(0.38)	11	(0.32)	6	(0.18)
手足口病	48	(1.41)	32	(0.94)	85	(2.50)	92	(2.71)	53	(1.56)
伝染性紅斑	9	(0.26)	32	(0.94)	27	(0.79)	24	(0.71)	22	(0.65)
突発性発疹	21	(0.62)	16	(0.47)	12	(0.35)	23	(0.68)	16	(0.47)
ヘルパンギーナ	15	(0.44)	6	(0.18)	16	(0.47)	18	(0.53)	14	(0.41)
流行性耳下腺炎	1	(0.03)	1	(0.03)	1	(0.03)	4	(0.12)	3	(0.09)
急性出血性結膜炎										
流行性角結膜炎	3	(0.33)	19	(2.11)	7	(0.78)	11	(1.22)	10	(1.11)
細菌性髄膜炎(真菌性含む)										
無菌性髄膜炎			1	(0.14)	1	(0.14)	1	(0.14)	1	(0.14)
マイコプラズマ肺炎	1	(0.14)	1	(0.14)	2	(0.29)				

■ 警報レベル ■ 注意報レベル ■ 流行の兆し

主な感染症の過去12ヶ月の発生動向(定点1医療機関あたり)



2019年 全数報告感染症(法律に基づき届出が必要な感染症)

	累計	先週からの追加報告		累計	先週からの追加報告
一類感染症	0	報告なし	四類感染症	12	報告なし
二類感染症	149	結核(那覇市1件、南部2件、宮古4件、中部2件)	五類感染症	164	急性脳炎(南部2件) 劇症型溶血性レンサ球菌感染症(宮古1件) 侵袭性肺炎球菌感染症(宮古1件) 百日咳(那覇市1件、中部2件、南部2件) 風疹(宮古1件)
三類感染症	10	腸チフス(那覇市1件)			

■ インフルエンザの発生動向（圏域別）

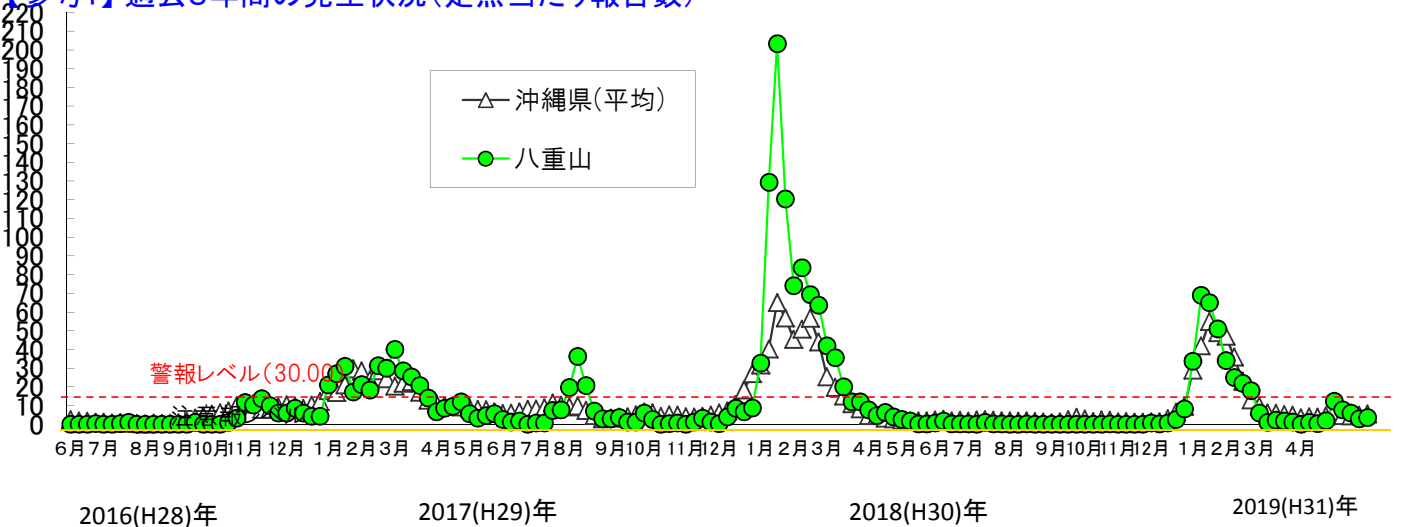
罹患数 (人)	13週	14週	15週	16週	17週	18週	19週	20週	21週	22週
	3/25~3/31	4/1~4/7	4/8~4/14	4/15~4/21	4/22~4/28	4/29~5/5	5/6~5/12	5/13~5/19	5/20~5/26	5/27~6/2
八重山	4	0	3	1	5	37	23	18	9	11
沖縄県(総計)	277	204	231	219	260	407	267	258	277	319
全国(参考)	8,567	7,227	8,282	12,613	10,601	4,703	3,636	4,559	3,092	2,442

定点当たり (人)	13週	14週	15週	16週	17週	18週	19週	20週	21週	22週
	3/25~3/31	4/1~4/7	4/8~4/14	4/15~4/21	4/22~4/28	4/29~5/5	5/6~5/12	5/13~5/19	5/20~5/26	5/27~6/2
北部	2.00	1.20	0.60	1.20	0.60	0.80	1.80	0.20	1.00	1.00
中部	5.20	3.65	4.75	3.30	3.85	3.75	3.45	4.20	3.75	5.30
那覇	3.75	5.00	5.17	4.42	6.67	15.00	6.33	5.92	6.25	8.00
南部	8.00	4.14	4.07	4.36	5.64	7.07	5.29	4.64	6.07	5.50
宮古	0.50	1.75	2.75	8.00	4.00	3.00	4.00	4.75	7.00	6.00
八重山	1.33	0.00	1.00	0.33	1.67	12.33	7.67	6.00	3.00	3.67
沖縄県(平均)	4.78	3.52	3.98	3.78	4.48	7.02	4.60	4.45	4.78	5.50

注意報 定点10人以上で発令

警報 定点30人以上(発令後は10人以下で解除)

【参考1】 過去3年間の発生状況(定点当たり報告数)



【参考2】 年齢別の罹患数(八重山管内)

(単位:人)

インフルエンザ	年齢	0-4	5-9	10-14	15-19	20-29	30-39	40-49	50-59	60-69	70~	総数
H31_22週 (5/27~6/2)	罹患数	1	6	0	0	0	4	0	0	0	0	11
H31_21週 (5/20~5/26)	罹患数	2	5	0	0	1	0	1	0	0	0	9

【参考3】 インフルエンザの型の内訳

(単位:人、%)

22週	A型	B型	不明	A型+B型	合計
県全体	53人 (16.6%)	234人 (73.4%)	32人 (10.0%)	0人 (0.0%)	319人 (100%)
八重山	2人 (18.2%)	9人 (81.8%)	0人 (0.0%)	0人 (0.0%)	11人 (100%)