

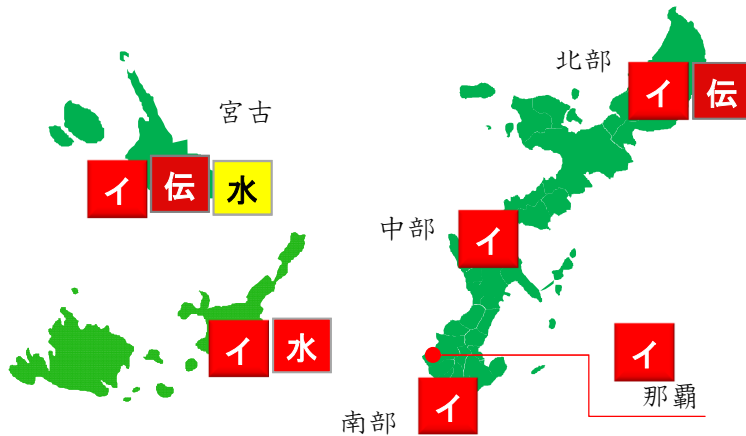
# 感染症の発生・流行状況のお知らせ

【週報】第5週（平成31年1月28日- 2月3日）

## ■ インフルエンザが警報レベルです

- インフルエンザの基本的な予防対策として、外出後などのマメな手洗いや症状のある方のマスク着用をお願いします。

## ■ 県内各地の流行状況（p2）



### 警報レベル

インフルエンザ  
（那覇市、北部、中部、南部、  
宮古、八重山）  
伝染性紅斑（北部、宮古）  
水痘（八重山）

### 注意報レベル

水痘（宮古）

## 観光業等対象に感染症研修会を開催しました

新型インフルエンザを含めた感染症についての理解を深め、より効果的な感染症対策の取り組みにつなげる事を目的に、感染症研修会を開催しました。研修会では、感染症の成立要件、感染経路の説明、手指衛生の重要性、予防接種の重要性等のお話がありました。お忙しい中、72名の方にご参加頂きました。



主催： 八重山保健所  
日時： 平成31年1月31日（木）17:30～19:00  
場所： 八重山合同庁舎2階大会議室  
講師： 大東文化大学 スポーツ・健康科学部 健康科学科  
中島 一敏 先生  
内容： 「国際化社会の感染症対策 インフルエンザ、麻しん、風しん」



## 【お知らせ】管内の医療機関を対象に結核研修会を開催します

結核診断等に関する知識と理解を深め、結核の早期発見・早期診断につなげることや、結核患者の治療を確実に終了するために医療機関と地域との連携について理解してもらうことを目的として下記日程で研修会を開催いたします。ぜひ、ご参加下さいませようお願いいたします。

主催： 八重山保健所  
日時： 平成31年3月11日（月）18:30～20:00（受付18:15～）  
場所： 県立八重山病院 2階会議室  
対象： 管内の医療機関の医師、看護師等医療従事者  
講師： 大阪府済生会中津病院 感染管理室長 安井 良則 先生  
内容： 「事例から学ぶ結核の診断、治療、院内感染対策」（仮題）

問 ご不明な点は 八重山保健所健康推進班（疾病予防グループ）まで TEL:0980-82-4891

■ 感染症の発生動向(八重山管内) ※ 直近5週間で報告された感染症のみ

(単位:人)

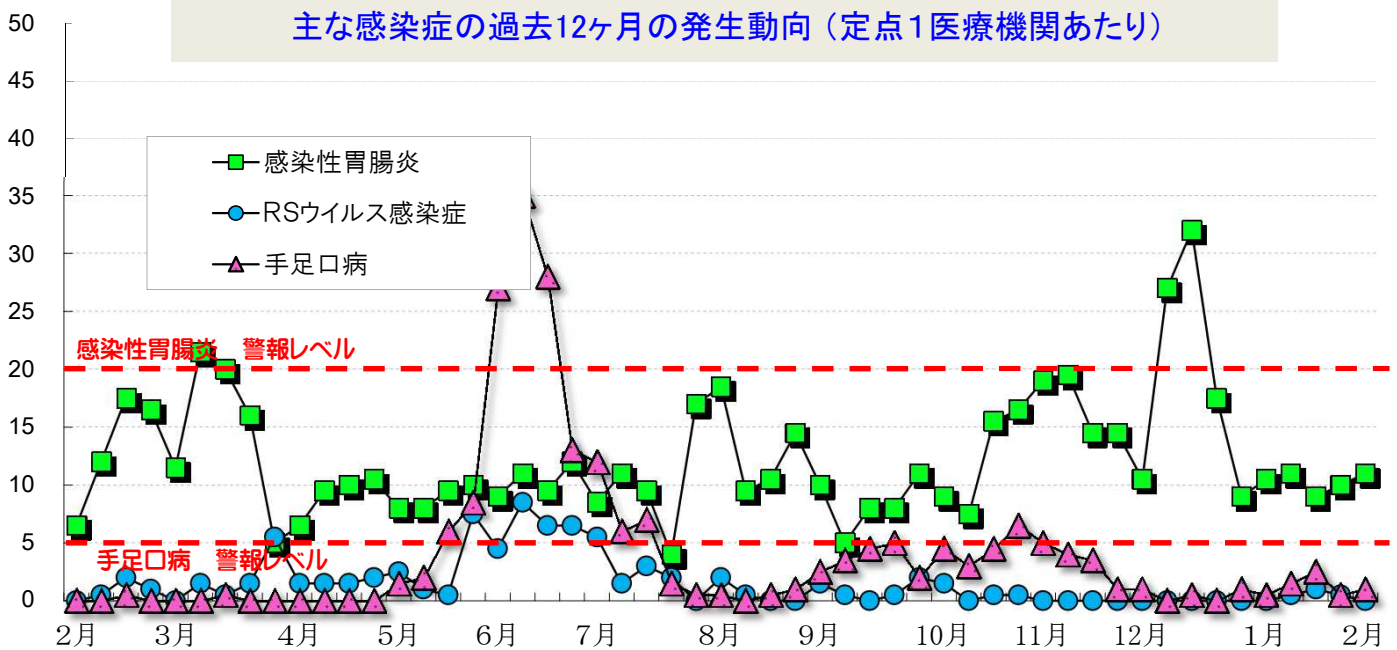
	1週 (12/31~1/6)		2週 (1/7~1/13)		3週 (1/14~1/20)		4週 (1/21~1/27)		5週 (1/28~2/3)	
	罹患数	定点当り	罹患数	定点当り	罹患数	定点当り	罹患数	定点当り	罹患数	定点当り
インフルエンザ	101	(33.67)	208	(69.33)	195	(65.00)	154	(51.33)	102	(34.00)
RSウイルス感染症			1	(0.50)	2	(1.00)	1	(0.50)		
咽頭結膜熱			1	(0.50)	1	(0.50)				
A群溶血性レンサ球菌咽頭炎			1	(0.50)	2	(1.00)	1	(0.50)	2	(1.00)
感染性胃腸炎	21	(10.50)	22	(11.00)	18	(9.00)	20	(10.00)	22	(11.00)
水痘	1	(0.50)	5	(2.50)			5	(2.50)	4	(2.00)
手足口病	1	(0.50)	3	(1.50)	5	(2.50)	1	(0.50)	2	(1.00)
流行性耳下腺炎	1	(0.50)								
流行性角結膜炎	1	(1.00)	3	(3.00)	2	(2.00)	1	(1.00)	2	(2.00)

■ 警報レベル ■ 注意報レベル ■ 流行の兆し

定点とは?

感染症の発生状況を知るため、感染症患者の発生情報を提供してくれる医療機関のことで、1週間に「定点」からどのくらいの患者が発生したかを集計することで、感染症の流行状況を把握します。

(人)



過去12ヶ月の全数報告情報(H30.3~H31.2) ※ カッコ内は月毎の発生数、赤字は直近週に発生した感染症

結核	5月(7)、 6月(1)、7月(1)、 8月(1)、9月(4)、 11月(5)、12月 (6)、1月(1)	急性脳炎	-	侵襲性肺炎球菌感染症	4月(1)、6月(1)、7月(1)、10月(1)、 <b>1月(2)</b>
		梅毒	12月(1)	腸管出血性大腸菌感染症	7月(1)、10月(1)、11月(1)
		麻疹	1月(1)	レプトスピラ症 (発症月)	8月(8)、9月(2)、10月(3)
		麻疹	3月(1)、 1月(2)	劇症型溶血性レンサ球菌感染症	-
				カルバペネム耐性腸内細菌感染症	-

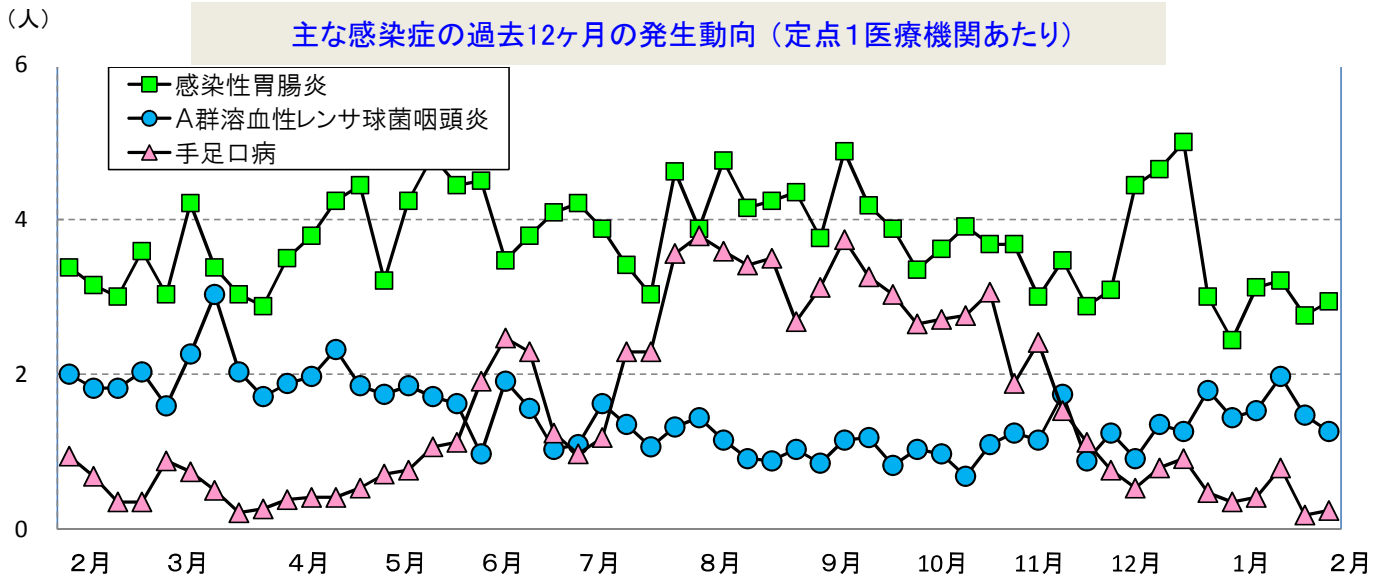
## ■ 感染症の発生動向(沖縄県全体)

※ 直近5週間に報告された感染症のみ掲載

(単位:人)

	1週 (12/31~1/6)		2週 (1/7~1/13)		3週 (1/14~1/20)		4週 (1/21~1/27)		5週 (1/28~2/3)	
	罹患数	定点当り	罹患数	定点当り	罹患数	定点当り	罹患数	定点当り	罹患数	定点当り
インフルエンザ	1,655	(28.53)	2,422	(41.76)	3,169	(54.64)	2,848	(49.10)	2,734	(47.14)
RSウイルス感染症	6	(0.18)	5	(0.15)	5	(0.15)	3	(0.09)	2	(0.06)
咽頭結膜熱	4	(0.12)	4	(0.12)	5	(0.15)	2	(0.06)	6	(0.18)
A群溶血性レンサ球菌咽頭炎	49	(1.44)	52	(1.53)	67	(1.97)	50	(1.47)	43	(1.26)
感染性胃腸炎	83	(2.44)	106	(3.12)	109	(3.21)	94	(2.76)	100	(2.94)
水痘	26	(0.76)	19	(0.56)	15	(0.44)	22	(0.65)	14	(0.41)
手足口病	12	(0.35)	14	(0.41)	27	(0.79)	6	(0.18)	8	(0.24)
伝染性紅斑	12	(0.35)	41	(1.21)	36	(1.06)	45	(1.32)	43	(1.26)
突発性発疹	8	(0.24)	16	(0.47)	12	(0.35)	9	(0.26)	10	(0.29)
百日咳			2	(0.06)	1	(0.03)			1	(0.03)
ヘルパンギーナ	2	(0.06)			1	(0.03)				
流行性耳下腺炎	4	(0.12)	3	(0.09)	2	(0.06)	2	(0.06)	3	(0.09)
急性出血性結膜炎										
流行性角結膜炎	7	(0.78)	9	(1.00)	9	(1.00)	10	(1.11)	4	(0.44)
細菌性髄膜炎(真菌性含む)			3	(0.43)			1	(0.14)	2	(0.29)
無菌性髄膜炎			1	(0.14)					1	(0.14)
マイコプラズマ肺炎	2	(0.29)	3	(0.43)			2	(0.29)		

■ 警報レベル
 ■ 注意報レベル
 ■ 流行の兆し



2019年 全数報告感染症(法律に基づき届出が必要な感染症)

	累計	先週からの追加報告		累計	先週からの追加報告
一類感染症	0	報告なし	四類感染症	3	報告なし
二類感染症	30	結核(那覇市2件)	五類感染症	39	劇症型溶血性レンサ球菌感染症(南部1件) 侵襲性肺炎球菌感染症(那覇市1件、南部1件、八重山1件) 百日咳(南部1件) 風しん(八重山1件)
三類感染症	2	腸管出血性大腸菌感染症(那覇市1件)			

## ■ インフルエンザの発生動向（圏域別）

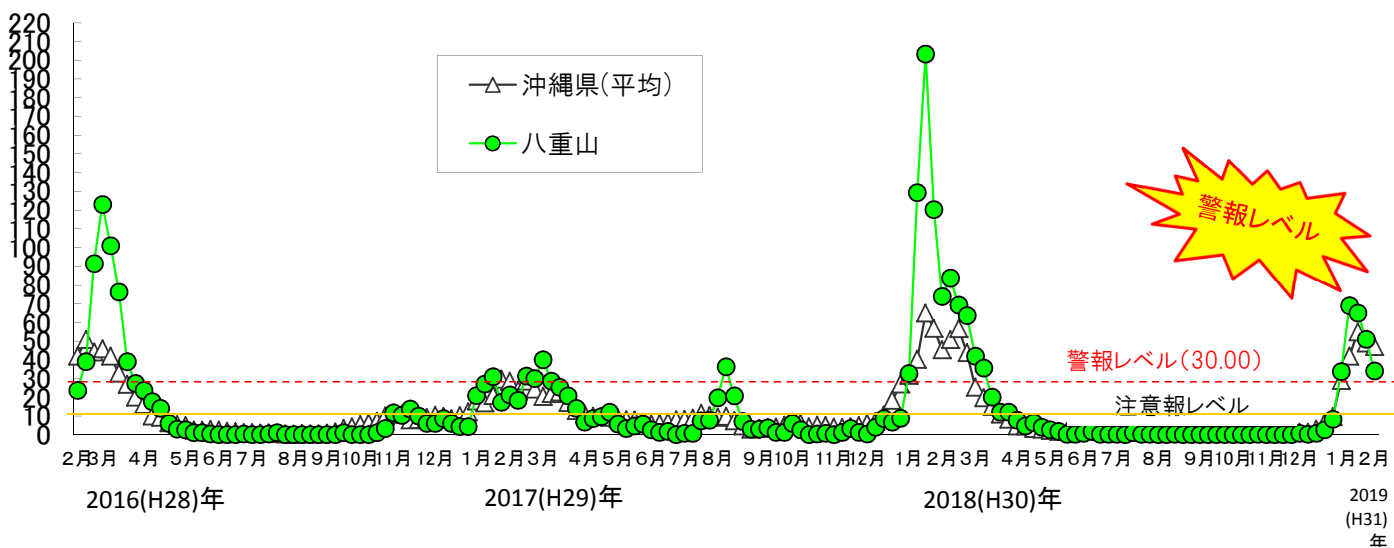
罹患数 (人)	48週	49週	50週	51週	52週	1週	2週	3週	4週	5週
	11/26~12/2	12/3~12/9	12/10~12/16	12/17~12/23	12/24~12/30	12/31~1/6	1/7~1/13	1/14~1/20	1/21~1/27	1/28~2/3
八重山	2	1	2	8	25	101	208	195	154	102
沖縄県(総計)	92	75	174	373	556	1,655	2,424	3,172	2,848	2,734
全国(参考)	4,599	8,438	16,589	39,589	54,517	54,518	190,527	267,596	283,388	214,592

定点当たり (人)	48週	49週	50週	51週	52週	1週	2週	3週	4週	5週
	11/26~12/2	12/3~12/9	12/10~12/16	12/17~12/23	12/24~12/30	12/31~1/6	1/7~1/13	1/14~1/20	1/21~1/27	1/28~2/3
北部	0.40	0.40	0.80	3.60	5.60	20.00	28.20	40.20	29.00	22.40
中部	1.95	1.45	3.75	7.55	9.55	17.85	40.00	40.95	52.30	50.20
那覇	1.92	2.67	4.33	9.42	15.58	51.17	51.75	90.25	57.17	58.08
南部	1.36	0.64	2.71	5.50	8.50	31.57	42.14	54.36	49.64	52.64
宮古	1.75	0.50	0.75	1.50	1.50	10.25	16.00	28.25	30.50	20.50
八重山	0.67	0.33	0.67	2.67	8.33	33.67	69.33	65.00	51.33	34.00
沖縄県(平均)	1.59	1.29	3.00	6.43	9.59	28.53	41.79	54.69	49.10	47.14

**注意報** 定点10人以上で発令

**警報** 定点30人以上(発令後は10人以下で解除)

### 【参考1】 過去3年間の発生状況（定点当たり報告数）



### 【参考2】 年齢別の罹患数（八重山管内）

(単位:人)

インフルエンザ	年齢	0-4	5-9	10-14	15-19	20-29	30-39	40-49	50-59	60-69	70~	総数
H31_5週 (1/28~2/3)	罹患数	24	14	8	5	11	14	5	6	9	6	102
H31_4週 (1/21~1/27)	罹患数	50	33	15	2	12	11	10	8	3	10	154

### 【参考3】 インフルエンザの型の内訳

(単位:人、%)

5週	A型	B型	不明	AB	合計
県全体	2469人 (90.3%)	44人 (1.6%)	221人 (8.1%)	0人 (0.0%)	2734人 (100%)
八重山	63人 (61.8%)	1人 (1.0%)	38人 (37.3%)	0人 (0.0%)	102人 (100%)