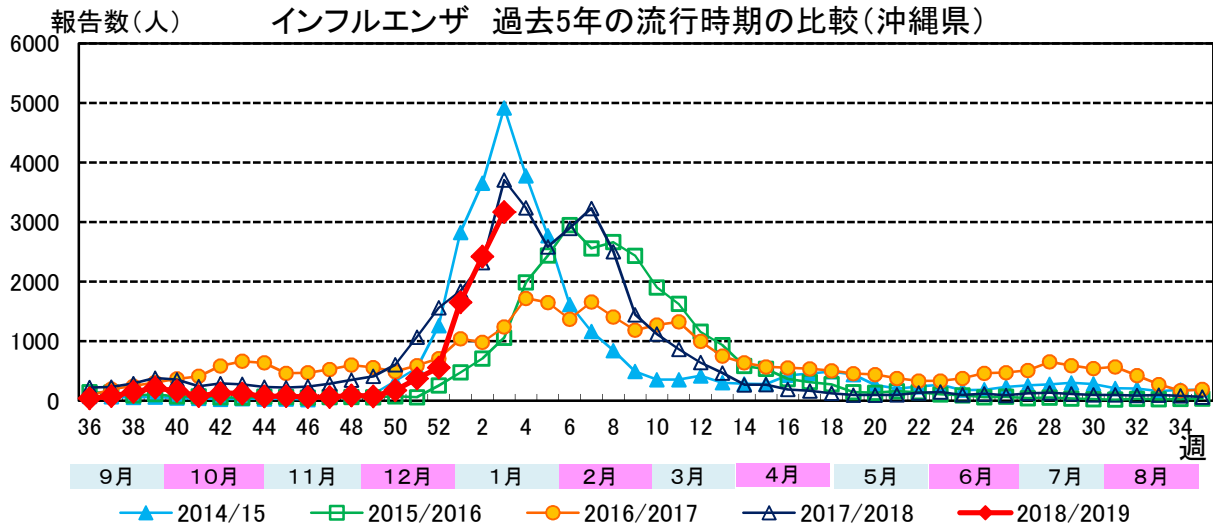


感染症の発生・流行状況のお知らせ

【週報】第 **3** 週（平成31年1月14日 - 1月20日）

■ インフルエンザが増加しています

- インフルエンザの基本的な予防対策として、外出後などのマメな手洗いや症状のある方のマスク着用をお願いします。また、高齢の方や基礎疾患のある方は、インフルエンザに感染し重症化する恐れがあります。
流行が始まる前にワクチンの接種を行い、重症化を防ぎましょう。



インフルエンザまん延防止のための3つの「ない」について

うつらない

インフルエンザを予防する

- **咳をしている人に近づかないようにしましょう。**
飛沫感染（くしゃみや咳などのしぶきを浴びたことによる感染）を防ぐため2mの距離を保ちましょう。
- **手洗いを履行しましょう。**
接触感染を防ぐため、こまめに手洗いを行いましょう。



うつさない

インフルエンザを広めない

- **症状のある人は外出を控えましょう。**
突然の高熱、咳、のどの痛み、全身のだるさ、鼻水、頭痛など
- **症状のある人は「咳エチケット」を守りましょう。**
咳、くしゃみのあるときは、マスクを着けましょう。マスクがない場合は、ティッシュやハンカチなどで口と鼻をおおい、周りの人から顔をそむけましょう。ティッシュやハンカチが無いときは、腕、袖口で口と鼻をおおきましょう。



つぶさない

救急医療をつぶさない

- **症状があれば、かかりつけ医にまず相談、受診しましょう。**
救急病院では、そこでしか対応できない急病の患者を診察する必要があります。医療体制を確保するためにも、症状の軽い方はまずは昼間に最寄りのクリニック、又はかかりつけ医を受診するようにしましょう。



こちらをご覧ください。 厚生労働省ホームページ(インフルエンザ)

https://www.mhlw.go.jp/stf/seisakunitsuite/bunya/kenkou_iryuu/kenkou/kekkaku-kansenshou/infulenza/index.html

問 ご不明な点は 八重山保健所健康推進班(疾病予防グループ)まで TEL:0980-82-4891

■ 感染症の発生動向(八重山管内) ※ 直近5週間で報告された感染症のみ

(単位:人)

	51週 (12/17~12/23)		52週 (12/24~12/30)		1週 (12/31~1/6)		2週 (1/7~1/13)		3週 (1/14~1/20)	
	罹患数	定点当り	罹患数	定点当り	罹患数	定点当り	罹患数	定点当り	罹患数	定点当り
インフルエンザ	8	(2.67)	25	(8.33)	101	(33.67)	208	(69.33)	195	(65.00)
RSウイルス感染症							1	(0.50)	2	(1.00)
咽頭結膜熱							1	(0.50)	1	(0.50)
A群溶血性レンサ球菌咽頭炎			4	(2.00)			1	(0.50)	2	(1.00)
感染性胃腸炎	35	(17.50)	18	(9.00)	21	(10.50)	22	(11.00)	18	(9.00)
水痘	8	(4.00)	6	(3.00)	1	(0.50)	5	(2.50)		
手足口病			2	(1.00)	1	(0.50)	3	(1.50)	5	(2.50)
流行性耳下腺炎	1	(0.50)			1	(0.50)				
流行性角結膜炎			1	(1.00)	1	(1.00)	3	(3.00)	2	(2.00)

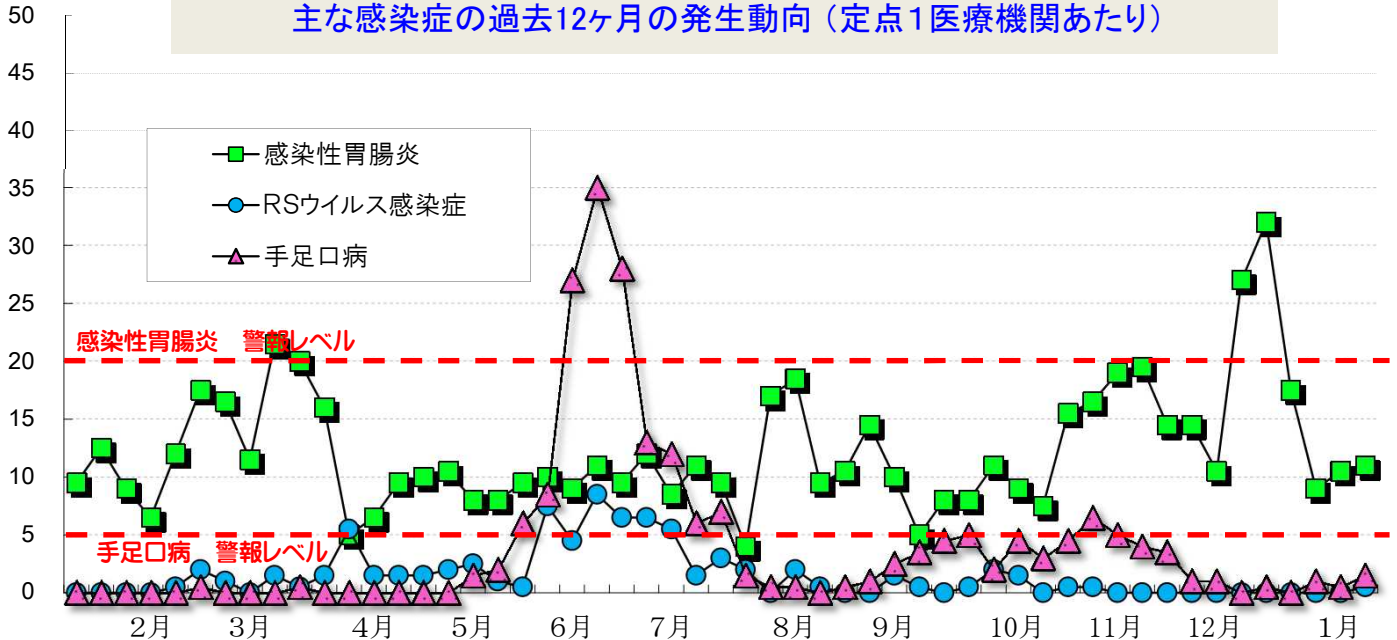
■ 警報レベル ■ 注意報レベル ■ 流行の兆し

定点とは?

感染症の発生状況を知るため、感染症患者の発生情報を提供してくれる医療機関のことで、1週間に「定点」からどのくらいの患者が発生したかを集計することで、感染症の流行状況を把握します。

(人)

主な感染症の過去12ヶ月の発生動向(定点1医療機関あたり)



過去12ヶ月の全数報告情報(H30.2~H31.1) ※ カッコ内は月毎の発生数、赤字は直近週に発生の感染症

結核	5月(7)、 6月(1)、7月(1)、 8月(1)、9月(4)、 11月(5)、12月(6)	急性脳炎	-	侵襲性肺炎球菌感染症	4月(1)、6月(1)、7月(1)、10月(1)、1月(1)
		梅毒	12月(1)	腸管出血性大腸菌感染症	7月(1)、10月(1)、11月(1)
		風疹	1月(1)	レプトスピラ症 (発症月)	8月(8)、9月(2)、10月(3)
		麻疹	3月(1)、 1月(2)	劇症型溶血性レンサ球菌感染症	2月(1)
				カルバペネム耐性腸内細菌感染症	-

■ 感染症の発生動向(沖縄県全体)

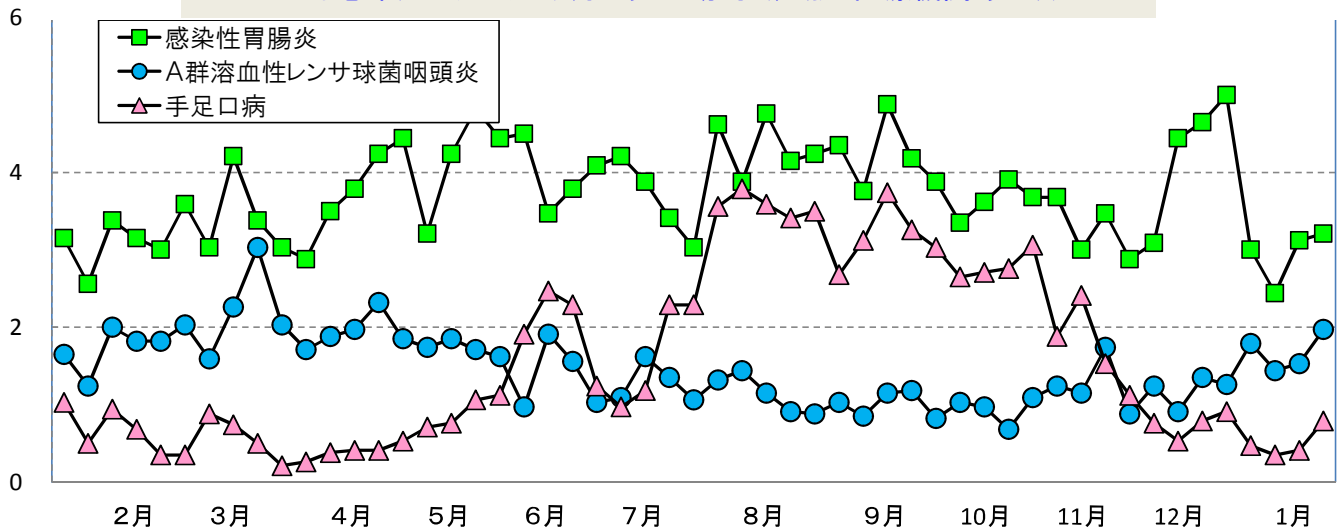
※ 直近5週間に報告された感染症のみ掲載

(単位:人)

	51週 (12/17~12/23)		52週 (12/24~12/30)		1週 (12/31~1/6)		2週 (1/7~1/13)		3週 (1/14~1/20)	
	罹患数	定点当り	罹患数	定点当り	罹患数	定点当り	罹患数	定点当り	罹患数	定点当り
インフルエンザ	373	(6.43)	556	(9.59)	1,655	(28.53)	2,422	(41.76)	3,169	(54.64)
RSウイルス感染症			3	(0.09)	6	(0.18)	5	(0.15)	5	(0.15)
咽頭結膜熱	10	(0.29)	4	(0.12)	4	(0.12)	4	(0.12)	5	(0.15)
A群溶血性レンサ球菌咽頭炎	43	(1.26)	61	(1.79)	49	(1.44)	52	(1.53)	67	(1.97)
感染性胃腸炎	170	(5.00)	102	(3.00)	83	(2.44)	106	(3.12)	109	(3.21)
水痘	19	(0.56)	32	(0.94)	26	(0.76)	19	(0.56)	15	(0.44)
手足口病	31	(0.91)	16	(0.47)	12	(0.35)	14	(0.41)	27	(0.79)
伝染性紅斑	18	(0.53)	26	(0.76)	12	(0.35)	41	(1.21)	36	(1.06)
突発性発疹	15	(0.44)	15	(0.44)	8	(0.24)	16	(0.47)	12	(0.35)
百日咳	1	(0.03)					2	(0.06)	1	(0.03)
ヘルパンギーナ	1	(0.03)	2	(0.06)	2	(0.06)			1	(0.03)
流行性耳下腺炎	6	(0.18)	1	(0.03)	4	(0.12)	3	(0.09)	2	(0.06)
急性出血性結膜炎										
流行性角結膜炎	14	(1.56)	6	(0.67)	7	(0.78)	9	(1.00)	9	(1.00)
細菌性髄膜炎(真菌性含む)							3	(0.43)		
無菌性髄膜炎			1	(0.14)			1	(0.14)		
マイコプラズマ肺炎	1	(0.14)	1	(0.14)	2	(0.29)	3	(0.43)		

■ 警報レベル ■ 注意報レベル ■ 流行の兆し

(人) 主な感染症の過去12ヶ月の発生動向(定点1医療機関あたり)



2019年 全数報告感染症(法律に基づき届出が必要な感染症)

	累計	先週からの追加報告		累計	先週からの追加報告
一類感染症	0	報告なし	四類感染症	3	デング熱(八重山1件) レジオネラ症(南部1件)
二類感染症	17	結核(那覇市2件、北部1件、中部4件、南部1件、宮古1件)	五類感染症	27	ウイルス性肝炎(那覇市1件) カルバペネム耐性腸内細菌科細菌感染症(中部2件) 侵袭性肺炎球菌感染症(中部1件) 梅毒(那覇市1件) 百日咳(那覇市1件) 麻疹(八重山2件) ※風しん(中部1件)取り下げ
三類感染症	1	腸管出血性大腸菌感染症(那覇市1件)			

■ インフルエンザの発生動向（圏域別）

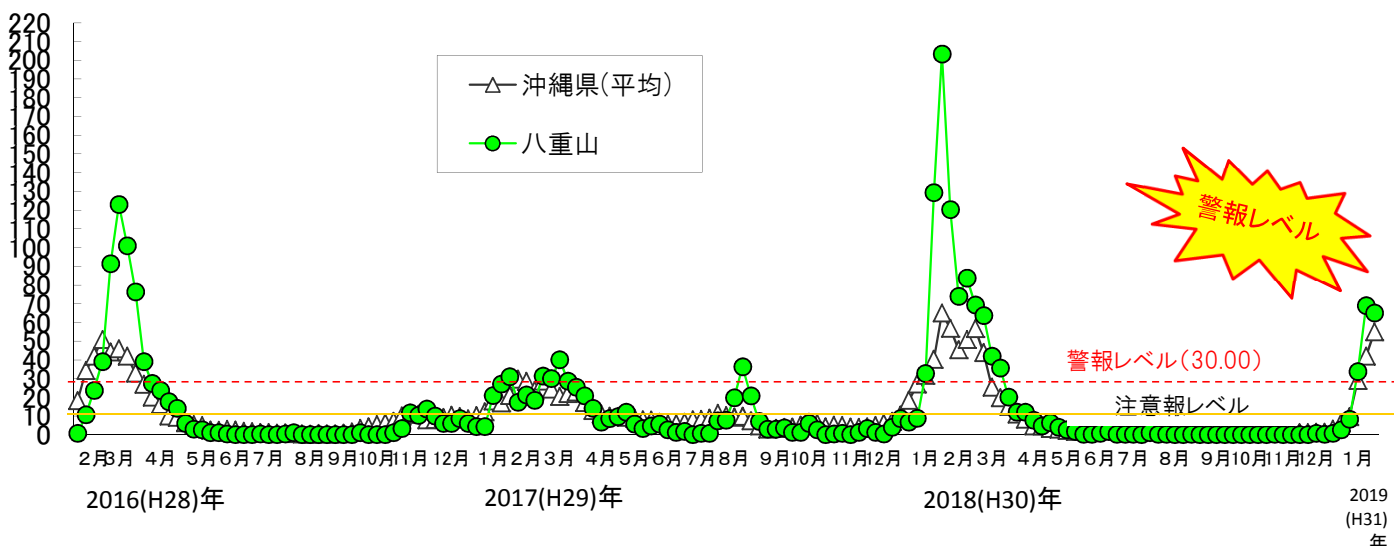
罹患数 (人)	46週	47週	48週	49週	50週	51週	52週	1週	2週	3週
	11/12~11/18	11/19~11/25	11/26~12/2	12/3~12/9	12/10~12/16	12/17~12/23	12/24~12/30	12/31~1/6	1/7~1/13	1/14~1/20
八重山	0	0	2	1	2	8	25	101	208	195
沖縄県(総計)	61	60	92	75	174	373	556	1,655	2,424	3,172
全国(参考)	1,885	2,572	4,599	8,438	16,589	39,589	54,517	54,518	190,527	267,596

定点当たり (人)	46週	47週	48週	49週	50週	51週	52週	1週	2週	3週
	11/12~11/18	11/19~11/25	11/26~12/2	12/3~12/9	12/10~12/16	12/17~12/23	12/24~12/30	12/31~1/6	1/7~1/13	1/14~1/20
北部	0.20	1.20	0.40	0.40	0.80	3.60	5.60	20.00	28.20	40.20
中部	1.35	0.95	1.95	1.45	3.75	7.55	9.55	17.85	40.00	40.95
那覇	1.42	1.58	1.92	2.67	4.33	9.42	15.58	51.17	51.75	90.25
南部	1.00	1.14	1.36	0.64	2.71	5.50	8.50	31.57	42.14	54.36
宮古	0.50	0.00	1.75	0.50	0.75	1.50	1.50	10.25	16.00	28.25
八重山	0.00	0.00	0.67	0.33	0.67	2.67	8.33	33.67	69.33	65.00
沖縄県(平均)	1.05	1.03	1.59	1.29	3.00	6.43	9.59	28.53	41.79	54.69

注意報 定点10人以上で発令

警報 定点30人以上(発令後は10人以下で解除)

【参考1】 過去3年間の発生状況（定点当たり報告数）



【参考2】 年齢別の罹患数（八重山管内）

(単位:人)

インフルエンザ	年齢	0-4	5-9	10-14	15-19	20-29	30-39	40-49	50-59	60-69	70~	総数
H31_3週 (1/14~1/20)	罹患数	41	40	26	2	18	28	9	8	8	15	195
H31_2週 (1/7~1/13)	罹患数	49	39	24	11	16	21	12	15	7	14	208

【参考3】 インフルエンザの型の内訳

(単位:人、%)

3週	A型	B型	不明	AB	合計
県全体	2711人 (85.5%)	9人 (0.3%)	452人 (14.2%)	0人 (0.0%)	3172人 (100%)
八重山	146人 (74.9%)	0人 (0.0%)	49人 (25.1%)	0人 (0.0%)	195人 (100%)