

感染症の流行・発生状況のお知らせ

【週報】第 **19** 週（令和元年5月6日- 5月12日）

■ 八重山管内の流行状況（p1）

- ・水痘、手足口病が警報レベルに達しています。
- 手洗いや症状のある方のマスク着用など、一般的な対策の継続をお願いします。



■ 県内各地の流行状況（p2）



警報レベル
水痘（八重山） 手足口病（八重山）
注意報レベル
なし

※発生数などの詳細はP2をご覧ください。

～ 管内の水痘（みずぼうそう）の報告数が警報レベルに達しています ～

水痘は主に小児の病気で、9歳以下での発症が90%以上を占めると言われています。小児における重症化は、熱性痙攣、肺炎、気管支炎等の合併症によるものです。成人での水痘も稀に見られますが、成人に水痘が発症した場合、水痘そのものが重症化するリスクが高いと言われています。

Q 水痘とはどんな病気ですか？

- A** 【感染経路】水痘帯状疱疹ウイルスというウイルスによって引き起こされる。空気感染、飛沫感染、接触感染により広がる。潜伏期間は感染から2週間程度。
- 【症状】発疹の発現する前から発熱。典型的な症例では、発疹は紅斑（皮膚の表面が赤くなること）から始まり、水疱、膿疱（粘度のある液体が含まれる水疱）を経て痂皮化（かさぶたになること）して治癒する。

Q 水痘をワクチンで予防することは可能ですか？

- A** 水痘ワクチンの1回の接種により重症の水痘をほぼ100%予防でき、2回の接種により軽症の水痘も含めてその発症を予防できると考えられています。
平成26年10月から定期接種となっています。

【参考】水痘（厚生労働省HP）

https://www.mhlw.go.jp/stf/seisakunitsuite/bunya/kenkou_iryuu/kenkou/kekkaku-kansenshou/varicella/index.html



問 ご不明な点は 八重山保健所健康推進班(疾病予防グループ)まで TEL:0980-82-4891

■ 感染症の発生動向(八重山管内) ※ 直近5週間で報告された感染症のみ

(単位:人)

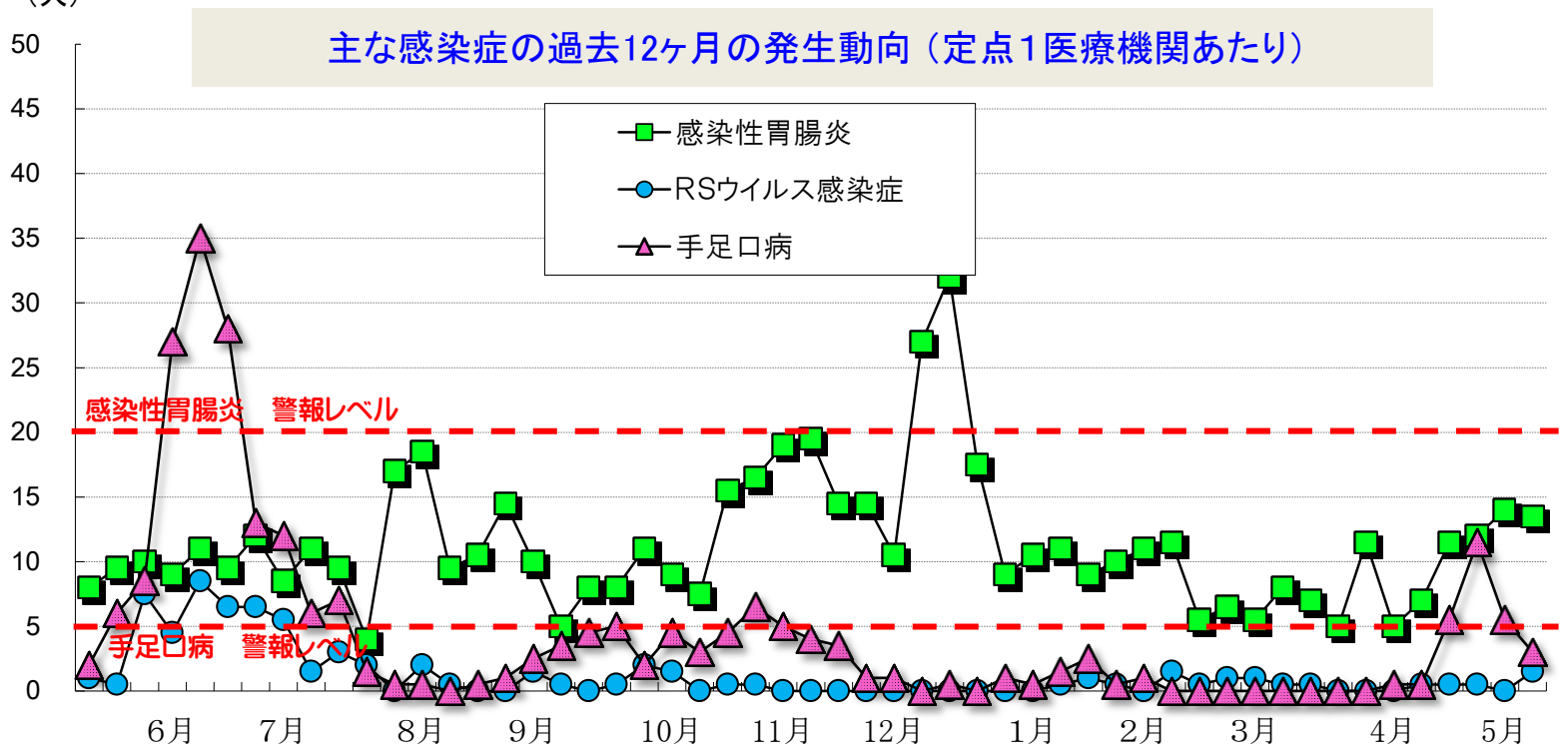
	15週 (4/8~4/14)		16週 (4/15~4/21)		17週 (4/22~4/28)		18週 (4/29~5/5)		19週 (5/6~5/12)	
	罹患数	定点当り	罹患数	定点当り	罹患数	定点当り	罹患数	定点当り	罹患数	定点当り
インフルエンザ	3	(1.00)	1	(0.33)	6	(2.00)	37	(12.33)	23	(7.67)
RSウイルス感染症	1	(0.50)	1	(0.50)	1	(0.50)			3	(1.50)
咽頭結膜熱					4	(2.00)				
A群溶血性レンサ球菌咽頭炎	4	(2.00)	7	(3.50)	4	(2.00)			1	(0.50)
感染性胃腸炎	14	(7.00)	23	(11.50)	24	(12.00)	28	(14.00)	27	(13.50)
水痘	1	(0.50)			3	(1.50)			5	(2.50)
手足口病	1	(0.50)	11	(5.50)	23	(11.50)	11	(5.50)	6	(3.00)
流行性耳下腺炎										
流行性角結膜炎	1	(1.00)	2	(2.00)	2	(2.00)	2	(2.00)	6	(6.00)

■ 警報レベル ■ 注意報レベル ■ 流行の兆し

定点とは?

感染症の発生状況を知るため、感染症患者の発生情報を提供してくれる医療機関のことで、1週間に「定点」からどのくらいの患者が発生したかを集計することで、感染症の流行状況を把握します。

(人)



過去12ヶ月の全数報告情報(H30.5~H31.4) ※ カッコ内は月毎の発生数、赤字は直近週に発生した感染症

結核	5月(7)、 6月(1)、7月(1)、 8月(1)、9月(4)、 11月(5)、12月 (6)、1月(1)、3月 (3)	急性脳炎	-	侵襲性肺炎球菌感染症	6月(1)、7月(1)、10月(1)、1月(2)、3月(1)
		梅毒	12月(1)	腸管出血性大腸菌感染症	7月(1)、10月(1)、11月(1)、4月(1)
		風疹	1月(2)	レプトスピラ症 (発症月)	8月(8)、9月(2)、10月(3)
		麻疹	1月(2)	劇症型溶血性レンサ球菌感染症	-
				カルバペネム耐性腸内細菌感染症	-

■ 感染症の発生動向(沖縄県全体)

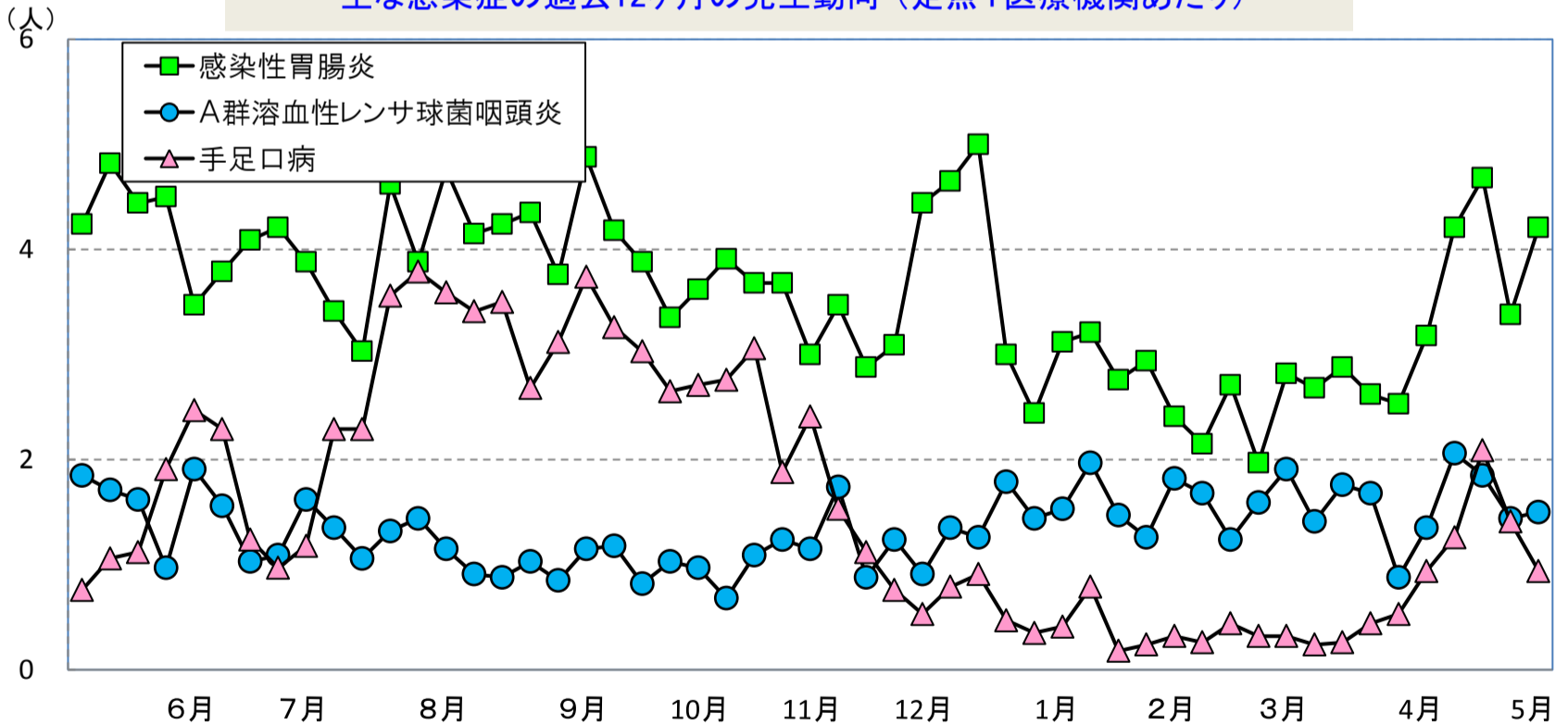
※ 直近5週間に報告された感染症のみ掲載

(単位:人)

	15週 (4/8~4/14)		16週 (4/15~4/21)		17週 (4/22~4/28)		18週 (4/29~5/5)		19週 (5/6~5/12)	
	罹患数	定点当り	罹患数	定点当り	罹患数	定点当り	罹患数	定点当り	罹患数	定点当り
インフルエンザ	231	(3.98)	219	(3.78)	260	(4.48)	407	(7.02)	267	(4.60)
RSウイルス感染症	15	(0.44)	21	(0.62)	17	(0.50)	25	(0.74)	17	(0.50)
咽頭結膜熱	23	(0.68)	16	(0.47)	25	(0.74)	12	(0.35)	23	(0.68)
A群溶血性レンサ球菌咽頭炎	46	(1.35)	70	(2.06)	63	(1.85)	49	(1.44)	51	(1.50)
感染性胃腸炎	108	(3.18)	143	(4.21)	159	(4.68)	115	(3.38)	143	(4.21)
水痘	12	(0.35)	9	(0.26)	10	(0.29)	17	(0.50)	17	(0.50)
手足口病	32	(0.94)	43	(1.26)	71	(2.09)	48	(1.41)	32	(0.94)
伝染性紅斑	29	(0.85)	28	(0.82)	39	(1.15)	9	(0.26)	32	(0.94)
突発性発疹	13	(0.38)	18	(0.53)	24	(0.71)	21	(0.62)	16	(0.47)
ヘルパンギーナ			2	(0.06)	7	(0.21)	15	(0.44)	6	(0.18)
流行性耳下腺炎	2	(0.06)	4	(0.12)	2	(0.06)	1	(0.03)	1	(0.03)
急性出血性結膜炎	1	(0.11)	1	(0.11)						
流行性角結膜炎	14	(1.56)	23	(2.56)	16	(1.78)	3	(0.33)	19	(2.11)
細菌性髄膜炎(真菌性含む)										
無菌性髄膜炎									1	(0.14)
マイコプラズマ肺炎	2	(0.29)			2	(0.29)	1	(0.14)	1	(0.14)

■ 警報レベル ■ 注意報レベル ■ 流行の兆し

主な感染症の過去12ヶ月の発生動向(定点1医療機関あたり)



2019年 全数報告感染症 (法律に基づき届出が必要な感染症)

種類	累計	先週からの追加報告	種類	累計	先週からの追加報告
一類感染症	0	報告なし	四類感染症	12	レジオネラ症(南部1件)
二類感染症	122	結核(南部2件、宮古4件、中部6件)	五類感染症	140	侵襲性肺炎球菌感染症(南部2件) 梅毒(南部1件) 百日咳(北部1件、南部1件)
三類感染症	9	腸管出血性大腸菌感染症(那覇市1件)			

■ インフルエンザの発生動向（圏域別）

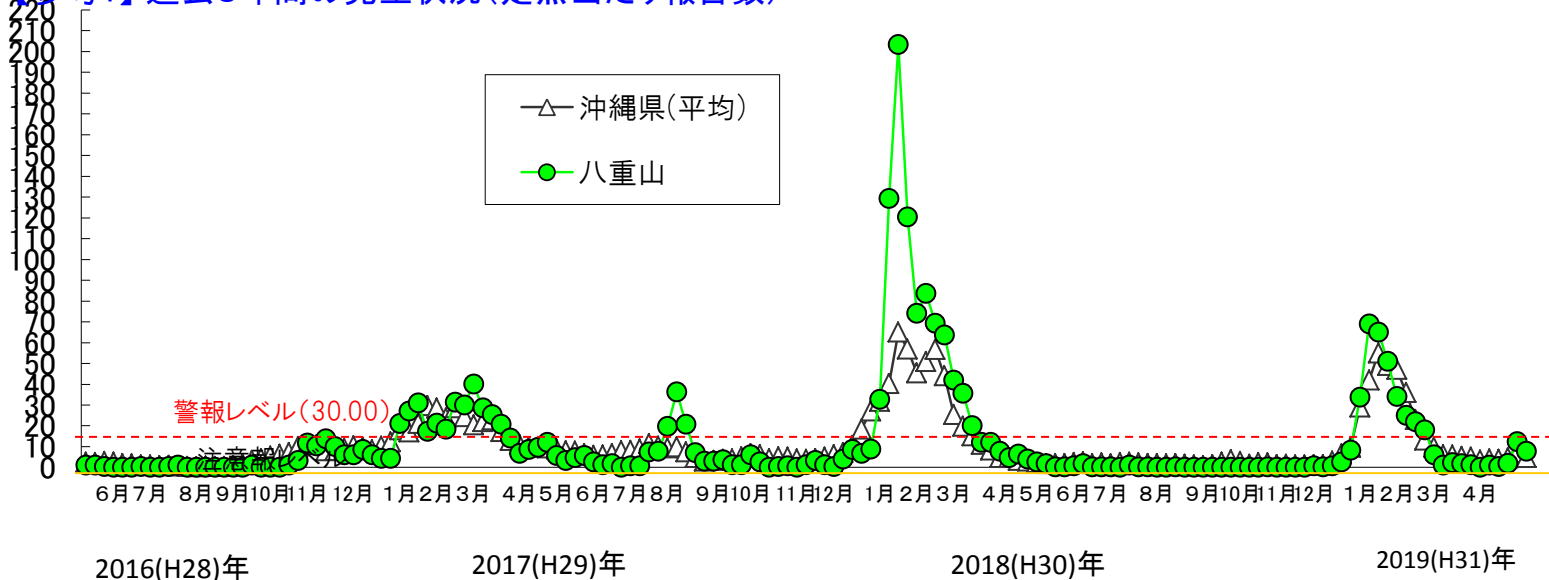
罹患数 (人)	10週	11週	12週	13週	14週	15週	16週	17週	18週	19週
	3/4~3/10	3/11~3/17	3/18~3/24	3/25~3/31	4/1~4/7	4/8~4/14	4/15~4/21	4/22~4/28	4/29~5/5	5/6~5/12
八重山	3	7	5	4	0	3	1	5	37	23
沖縄県(総計)	355	337	302	277	204	231	219	260	407	267
全国(参考)	20,454	14,488	12,320	8,567	7,227	8,282	12,613	10,601	4,703	4,704

定点当たり (人)	10週	11週	12週	13週	14週	15週	16週	17週	18週	19週
	3/4~3/10	3/11~3/17	3/18~3/24	3/25~3/31	4/1~4/7	4/8~4/14	4/15~4/21	4/22~4/28	4/29~5/5	5/6~5/12
北部	1.80	2.00	0.80	2.00	1.20	0.60	1.20	0.60	0.80	1.80
中部	6.95	8.15	6.30	5.20	3.65	4.75	3.30	3.85	3.75	3.45
那覇	8.33	7.92	7.17	3.75	5.00	5.17	4.42	6.67	15.00	6.33
南部	6.79	3.71	5.57	8.00	4.14	4.07	4.36	5.64	7.07	5.29
宮古	2.25	2.50	0.75	0.50	1.75	2.75	8.00	4.00	3.00	4.00
八重山	1.00	2.33	1.67	1.33	0.00	1.00	0.33	1.67	12.33	7.67
沖縄県(平均)	6.12	5.81	5.21	4.78	3.52	3.98	3.78	4.48	7.02	4.60

注意報 定点10人以上で発令

警報 定点30人以上(発令後は10人以下で解除)

【参考1】 過去3年間の発生状況(定点当たり報告数)



【参考2】 年齢別の罹患数(八重山管内)

(単位:人)

インフルエンザ	年齢	0-4	5-9	10-14	15-19	20-29	30-39	40-49	50-59	60-69	70~	総数
H31_19週 (5/6~5/12)	罹患数	2	3	0	1	4	7	2	2	2	0	23
H31_18週 (4/29~5/5)	罹患数	2	3	2	3	7	4	3	4	7	2	37

【参考3】 インフルエンザの型の内訳

(単位:人、%)

19週	A型	B型	不明	AB	合計
県全体	63人 (23.6%)	160人 (59.9%)	43人 (16.1%)	1人 (0.4%)	267人 (100%)
八重山	8人 (34.8%)	4人 (17.4%)	11人 (47.8%)	0人 (0.0%)	23人 (100%)