

1.2 海岸清掃活動への参加

1.2.1 海岸清掃活動前

①集合・受付後、②開会式に参加して活動の方法や注意事項を確認しましょう。

① 集合・受付をする

当日は集合場所、駐車スペース付近に看板やのぼり旗が立てられていることがあるので目印としましょう。自家用車は参加申し込み時に主催者に指定された駐車スペースにとめましょう。

遅れないように集合場所へ行き、早めに受付を済ませましょう。受付では名前や住所、電話番号等を記入します。ここで主催者から、手袋（軍手）やゴミ袋が配布される場合があります。受付が済んだら、開会式会場付近で待機しましょう。



図 1-11 集合場所付近に立てられたのぼり旗の例（石垣市）
（海 LOVE ネットワーク事務局 提供）



図 1-12 駐車スペースの様子（竹富町）

1. 【初級者編】海岸清掃活動に参加する

2. 【中級者編】海岸清掃活動を主催する

3. 【上級者編】海岸清掃イベントを主催する

1.1参加の検討と準備

1.2海岸清掃活動への参加



図 1-13 受付の様子（石垣市 右：海 LOVE ネットワーク事務局 提供）

② 開会式に参加する

開会式では海岸清掃活動の進め方や注意事項等の重要な説明があります。内容は主催者や地域ごとに異なるので、必ず参加しましょう。



● 確認すること

- ・当日スケジュールと活動内容（場所・範囲等）
- ・休憩場所、トイレの場所
- ・集めるごみの種類、ごみの分別方法
- ・注意事項（体調管理、危険なごみ・動植物・場所、緊急時、貴重な動植物・自然環境への配慮等）

漂着ごみの分別一覧

家庭でのごみ分別とは若干異なります。分別は以下を参考に丁寧にいきましょう。

 もやさない <small>ウレタン(黄)・プラスチック トレーなどもこちらに 分類</small>	 もやす <small>分別は家庭ごみ と同じ</small>	 透明袋 <small>それぞれ分別して 袋に入れる</small>	ペットボトル 	飲料缶 	発泡スチロール <small>*袋に入りきれないサイズの 物はそのまま集積場へ</small>
ビン <small>*割れている物は 「フレモノ」に分類</small>	電球・蛍光灯 <small>*割れている物は 「フレモノ」に分類</small>	フレモノ 	漁具 <small>*小さな浮きやブイ、又は 少量の釣り糸</small>		
袋に入れない物 <small>*袋に入らない大きな物は、そのまま集積場へ</small> <small>大きなフイ(浮き球) 大きな発泡スチロール 大量のロープ</small>		危険(キケン)なもの <small>臭気を出す物など危険物には手を触れないで連絡を</small>			
<small>*その他、家電や家具などの不法投棄物はこちらに連絡！ 石垣市役所 環境課</small>		<small>*袋や缶などに入れて「キケン箱」と書く 注射針などの 鋭利な物 ガスが漏れている ライター 中身の入りスプレー缶 *大量の建設資材はこちらに連絡！ 八重山福祉保健所 生活環境課 0980-82-3243</small>			

図 1-14 漂着ごみの分別一覧（石垣市）
「HOW TO ビーチクリーン」（発行：海 LOVE ネットワーク事務局）

1.2.2 海岸清掃活動中

①体調②危険なごみ・動植物・場所③緊急時④貴重な動植物・自然環境に注意しながら海岸清掃活動をしましょう。

開会式が終わり、各自準備ができたなら、手袋をしてごみ袋を持って、ごみを集めましょう。大きなごみが目につきますが、細かいごみも拾うようにしましょう。集めたごみの分別作業を行うにあたっては、主催者の指示に従います。

海岸清掃活動とは、ごみを集めて、分別してまとめ、決められた集積場所まで運び、適正に置くことまでであると認識しておきましょう。



図 1-15 海岸清掃活動の様子（石垣市）

左上：ごみを集める様子

右上：ごみを分別する様子

左下：バケツリレーでごみを運ぶ様子

右下：集積場所



活動中は次の①～④に注意しましょう。

① 体調管理をする





気温が高い日や日差しが強い日は、特に熱中症や脱水症、日射病に注意が必要です。帽子をかぶる等の対策をして、水分や塩分をこまめに補給しましょう。また、無理をせず、体調が悪く感じたら自主的に休憩を取りましょう。ケガしないように気をつけ、重いものは周りの仲間と協力して運びましょう。

② 危険なごみ・動植物・場所に注意する

● 危険なごみ

海岸には危険なごみが漂着していることがあります。主催者が開会式で説明した注意事項に従い、何かよくわからないものは自己判断せず、触れる前に主催者に相談しましょう。主催者が対応するまで、危険なごみの発見場所を見失わないように、目印となる旗ざおをさすとよいでしょう。危険なごみの対応例を表 1-6に整理します。

表 1-6 危険なごみの対応例

危険なごみ		対応（理由）
割れ物（ガラス・陶器等）		・素手でさわらない （ケガの危険性あり）
割れ物 （蛍光灯・電球）		・素手でさわらない ・割らないで集める ・他のごみと混ぜない （破裂の危険性あり）
スプレー缶		・他のごみと混ぜない （破裂や引火の危険性あり）
ライター		・他のごみと混ぜない （引火の危険性あり）
廃油ボール		・素手でさわらず、割り箸等 を使用して集める ・他のごみと混ぜない （引火の危険性あり）
引火性のもの （ガソリン・軽油・灯油等）	廃油入りペットボトル 	・他のごみと混ぜない （引火の危険性あり）
医療系廃棄物 （注射器・針・薬瓶等）	注射器 薬瓶 	・素手でさわらない ・他のごみと混ぜない （ケガ、感染の危険性あり）
爆発性のもの （信号弾・発炎筒・爆竹・高压ガス等）	船舶用発炎筒 ガスボンベ 	主催者が対応する （参加者は集めない）
中身のわからない液体等が入ったもの（ポリタンク・ドラム缶等）		※発見者は発見場所に目印として旗ざおをさすとよい
動物の死体 （有毒・感染の恐れがあるもの・調査対象のもの）		

参加者が注意して集める

● 危険な動植物

波打ち際には有毒クラゲやヒトデ、植生帯付近には蜂やハブ、アダンのような危険な動植物が生息しています。肌を露出しない服装で対策して、危険な動植物を見かけたら近づかない、触れないことを徹底します。




図 1-16 危険な動植物の例 左上：アダン（竹富町） 右上：オニヒトデ（石垣市）
下：カツオノカンムリ（緑矢印）とカツオノエボシ（赤矢印）（竹富町）

● 危険な場所

水辺や岩場、波打ち際等は足元が不安定で滑りやすいので、不要に近づかないようにします。また、子どもと参加する場合は、常に大人の目が届く範囲内で活動させて、危険な場所に近づかせないように注意しましょう。



図 1-17 危険な場所の様子 左：水辺（石垣市） 右：岩場（竹富町）

③ 緊急時に対応する

緊急時（人身災害・事件・事故・自然災害発生）には主催者に直ちに連絡をして、指示に従い、自らも安全を確保しましょう。

④ 貴重な動植物や自然環境に配慮する

海岸は様々な動植物の生息地でもあります。海岸清掃活動時の侵入や踏みつけによって、生息地を破壊したり、景観を損ねることのないように配慮しましょう。

また、海岸に漂着している植物や貝殻、海藻、流木等の自然物を住処や餌としている動物がいます。それらは集めずにそのままにしておきましょう。ただし、主催者の指示で例外的に集める場合もあります。



図 1-18 貴重な植物の例（竹富町） 左：マングローブ林 右：ハマシタン



御嶽等の立入禁止の場所もあります。開会式で説明をよく聞きましょう。

1.2.3 海岸清掃活動後

閉会式で海岸清掃活動の成果を確認しましょう。

● 閉会式に参加する

主催者から海岸清掃活動終了の合図があつてから、各自で身の回りの片づけをして、閉会式会場に移動しましょう。主催者から借りたものがあれば、このときに返却しましょう。

閉会式では活動報告（集めたごみの量、種類）やイベント等があります。当日の活動成果を確認しましょう。また、後日主催者が活動情報をHP等で公開することもあります。活動経験を活かして、以後も積極的に参加しましょう。

第73回 恩納村「海をきれいに！」inマリブビーチ×green bird
Comment(0) trackback(0)



毎月22日はクリーンアップの日🌻
皆でぞうじすれば、沖縄がもっときれいになる！！
恩納村のマリブビーチにも27名の方が集結📸



台風1号の直撃もあったからか？
たくさんのごみが漂着していました！
以下ごみの重量です👉

燃えるゴミ
101.8kg
燃えないゴミ
30kg
缶
1kg
ビン
4.9kg
ペットボトル
6.5kg
合計
144.2kg

図 1-19 海岸清掃活動の活動報告例(1)

(恩納村「海をきれいに！」日記HPより <http://umikirei.ti-da.net/>)

1. 【初級者編】海岸清掃活動に参加する

2. 【中級者編】海岸清掃活動を主催する

3. 【上級者編】海岸清掃イベントを主催する

1.1参加の検討と準備

1.2海岸清掃活動への参加



Bloggers Template

那覇クリーンビーチクラブ

瀬長島の海岸を毎年3月～11月の第三日曜日にクリーン活動を行っています。環境と教育を共に考えていきたいです！！ 連絡先098 (887)0611 有限会社オフィスIOC内

photo by おぢ3 ◆ <http://oji3.ti-da.net/>

当団体支援企業

- 有限会社オフィスアイシー 翻訳・通訳・日、外国語ナレーション・講習会企画運営
- EVAH Style(有)エバ デザイン様
- シルバートハンプの手作りアクセサリー in OKINAWA

【東日本大震災】支援について

ていーだイチオシ

ていーだ写真投稿企画 「堂々、うまい!!ミュージアム」 あなたの「堂々」な写真を大募集!

毎日5名様に加賞でちりーすプレゼント!!

【募集期間】 4/2(月)～5/13(日)

ログイン / カテゴリ一覧

- ・アロマセラピー
- ・中古車センター

ていーだタッチ 無料登録で豪華賞品が当たる!!

3月18日～4月20日

≦ 2011年08月 ≧

S	M	T	W	T	F	S
	1	2	3	4	5	6
7	8	9	10	11	12	13
14	15	16	17	18	19	20
21	22	23	24	25	26	27
28	29	30	31			

カテゴリ

活動告知 (92)

活動について (44)

活動に思う (12)

沖縄の美らもの (31)

最近の記事

2012年度の那覇クリーンビーチクラブ (3/21)

過去記事

TI-DA > 那覇クリーンビーチクラブ > 2011年08月

Ads by Google

[沖縄](#) [沖縄地図](#) [沖縄観光](#) [旅行沖縄](#)

2011年08月23日

本当にありがとう！そしてお疲れ様でした

先日の日曜日は皆さんお疲れ様でした！！

最初海岸を観た時は「今日も半分くらいかな・・・」と思っていましたが、製薬会社や建設会社の方々に参加してくださって約90%を完了。

ここ数ヶ月、台風の影響なのか？ゴミが散乱気味だった瀬長島の海。

この後すばらしい海岸が顔をみせてくれました。



参加された皆さん！感謝とお疲れ様です！

お時間の調整ができずに参加できなかった方々も来月も第3日曜日10時から瀬長島でやっています！

ぜひ、参加下さい！

8月21日

参加人数: 20名

集めたゴミ: 約400kg

[いいね!](#)

Posted by Gushikami at 12:26 | [Comments\(0\)](#) | [TrackBack\(0\)](#) | [活動について](#)

図 1-20 海岸清掃活動の活動報告例 (2)

(那覇クリーンビーチクラブ HP より <http://ncb.ti-da.net/>)



お疲れ様でした。また一緒に海岸清掃活動しましょうね。