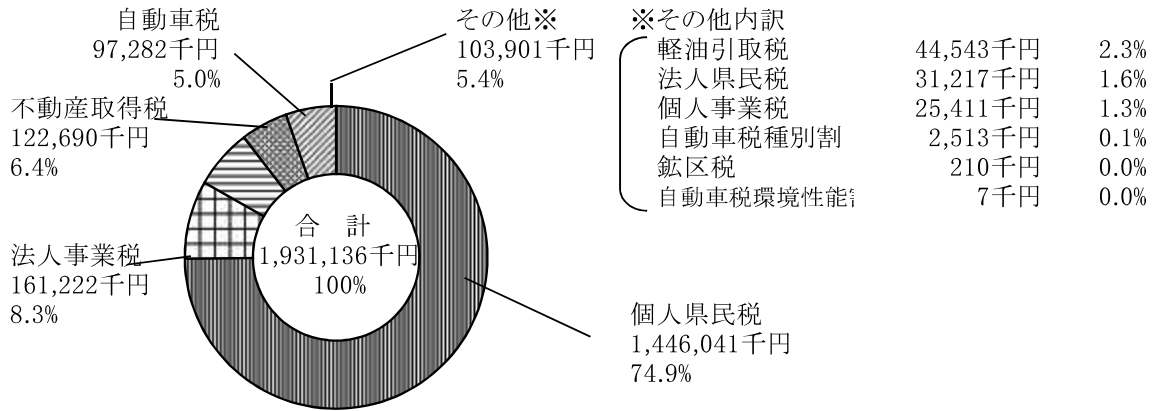


第3 滞納整理状況に関する調

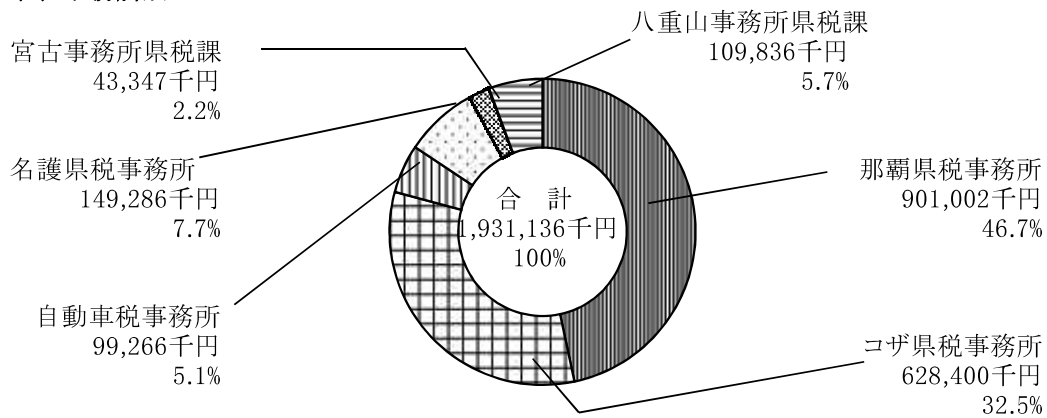
図表5 収入未済額の構成	39
1 県税収入状況調(税目別)〈個人県民税を除く〉	40
2 県税収入未済額の整理状況	41
(1)収入未済額に対する措置状況(税目別)	42
(2)収入未済額に対する措置状況(事務所別)	43
(3)滞納処分停止に関する調	44
(4)財産差押に関する調	45
(5)処分別構成	45
3 年度別、税目別、収入率推移調	46

図表5 収入未済額の構成

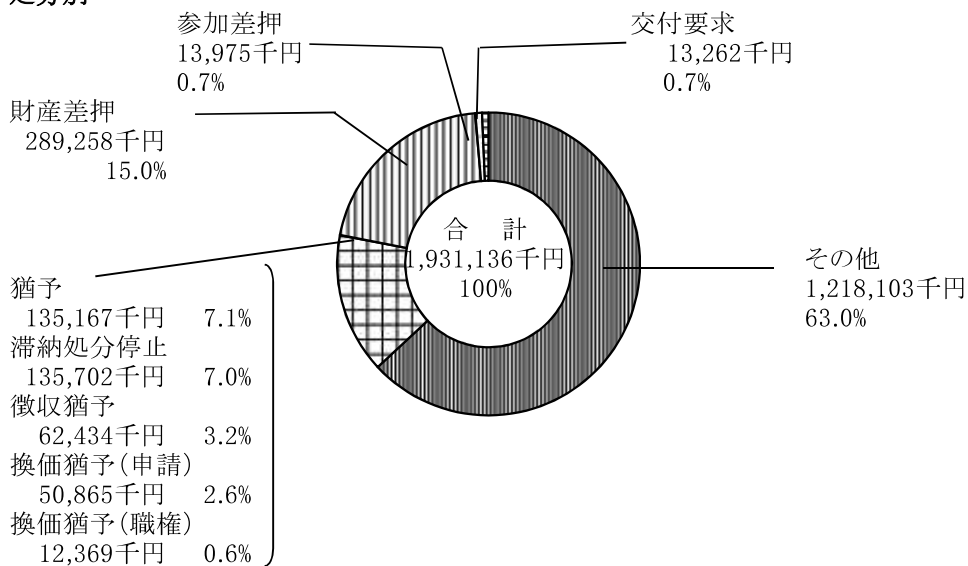
(1) 税目別



(2) 事務所別



(3) 処分別



1 県税収入状況調(税目別)＜個人県民税を除く＞

(単位:円)

区分	調定額		収入額(A+B)		収入の				納期後収入額(B)			
	金額	件数	金額	件数	納期内収入額(A)		納期外収入額(B)		金額	件数	調定額に対する収入率(%)	
					金額	件数	金額	件数			金額	件数
法人県民税	5,393,010,500	41,829	5,377,340,619	41,428	5,184,780,100	36,168	96.1	86.5	192,560,519	5,260	3.6	12.6
県民税利子割	122,956,528	5,602	122,956,528	5,602	122,932,187	5,600	100.0	100.0	24,341	2	0.0	0.0
個人事業税	1,934,408,600	20,078	1,924,021,256	19,962	1,717,386,700	17,320	88.8	86.3	206,634,556	2,642	10.7	13.2
法人事業税	30,586,917,563	23,021	30,512,858,135	23,162	29,662,305,897	20,722	97.0	90.0	850,552,238	2,440	2.8	10.6
地方消費税譲渡割	23,268,262,333	111	23,268,262,333	111	23,268,262,333	111	100.0	100.0			0.0	0.0
地方消費税貨物割	2,162,422,033	12	2,162,422,033	12	2,162,422,033	12	100.0	100.0			0.0	0.0
不動産取得税	4,677,195,100	18,261	4,640,709,743	18,125	4,246,046,200	16,091	90.8	88.1	394,663,543	2,034	8.4	11.1
県たばこ税	1,818,913,100	640	1,818,913,936	640	1,818,912,213	634	100.0	99.1	1,723	6	0.0	0.9
ゴルフ場利用税	795,307,640	397	795,307,640	397	788,736,840	390	99.2	98.2	6,570,800	7	0.8	1.8
自動車取得税	847,355,200	26,478	847,355,200	26,478	847,337,700	26,477	100.0	100.0	17,500	1	0.0	0.0
軽油引取税	7,955,053,024	878	7,910,510,216	844	7,906,581,092	839	99.4	95.6	3,929,124	5	0.0	0.6
自動車税	14,821,716,930	453,463	14,790,164,823	452,593	12,895,068,800	389,396	87.0	85.9	1,895,096,023	63,197	12.8	13.9
自動車税種別割	133,720,870	36,209	131,291,370	36,127	130,056,900	16,207	97.3	44.8	1,234,470	19,920	0.9	55.0
自動車税環境性能割	254,135,400	7,963	254,128,200	7,962	254,128,200	7,962	100.0	100.0			0.0	0.0
鉱区税	7,200,300	313	7,175,800	312	7,004,900	300	97.3	95.8	170,900	12	2.4	3.8
狩猟税	2,642,900	254	2,642,900	254	2,642,900	254	100.0	100.0			0.0	0.0
石油価格調整税	1,006,815,600	76	1,006,815,600	76	1,006,815,600	76	100.0	100.0			0.0	0.0
産業廃棄物税	38,390,020	66	38,390,020	66	38,390,020	66	100.0	100.0			0.0	0.0
小計	95,826,423,641	635,551	95,611,266,352	634,051	92,059,810,615	538,525	96.1	84.7	3,551,455,737	95,526	3.7	15.0
滞納繰越分	317,165,739	4,841	86,491,675	1,691					86,491,675	1,691	27.3	34.9
合計	96,143,589,380	640,392	95,697,758,027	635,742	92,059,810,615	538,525	95.8	84.1	3,637,947,412	97,217	3.8	15.2

2 県税収入未済額の整理状況

(1) 収入未済額に対する措置状況(税目別)＜現年課税分・滞納繰越分＞

税目	収入未済額				収入未済額に対する措置状況(収入未済額の内訳)												その他			
	税額	件数	課税額に対する割合(%)	滞納繰越分	処分停止		財産差押		参加差押		徴収猶予		交付要求		換価猶予		額	件数		
					税額	件数	税額	件数	税額	件数	税額	件数	税額	件数	税額	件数			税額	件数
現個人県民税	670,590,076	78,292	1.7	12.6	3,192,000	347	24,182,000	848	632,000	16	3,298,000	135	873,000	29	3,961,000	62	49,149,000	3,260	577,038,076	73,330
法人県民税	22,007,281	691	0.4	1.7	20,000	1	4,571,376	8			2,935,100	13	441,913	10	3,244,200	16	43,800	2	10,750,892	641
県民税利子割			0.0	0.0																
個人事業税	10,496,244	122	0.6	0.6			22,500	2					360,500	2	4,176,100	10	278,400	4	5,658,744	104
法人事業税	125,869,439	304	64.5	5.3			42,680,137	5			32,861,684	9	87,900	2	17,665,253	16	80,272	2	32,490,193	270
地方消費税(譲渡割)			0.0	0.0																
地方消費税(貨物割)			0.0	0.0																
不動産取得税	38,363,457	148	0.9	0.8	153,900	3	5,618,977	25			14,973,700	33			7,776,500	23	266,100	5	9,541,280	59
県たばこ税			0.0	0.0																
ゴルフ場利用税			0.0	0.0																
自動車取得税			0.0	0.0																
軽油引取税	44,542,808	34	0.6	3.8			44,542,808	34												
自動車税	31,723,707	879	0.2	0.2	387,093	10	12,133,809	302					101,500	3	596,800	14	1,085,335	35	17,419,150	515
自動車税種別割	2,512,900	85	0.0	0.0																
自動車税感応性割	7,200	1	0.0	0.0																
鉱区税	24,500	1	0.3	0.3																
狩猟税			0.0	0.0																
石油価格調整税			0.0	0.0																
産業廃棄物税			0.0	0.0																
合計	946,137,612	80,557	0.9	0.2	3,752,993	361	133,781,607	1,224	632,000	16	54,068,484	190	1,864,813	46	41,729,853	344	50,902,927	3,308	655,445,935	75,006
個人県民税	775,450,919	46,825	55.0		100,611,000	6,352	65,266,000	2,483	13,343,000	826	1,085,000	59	9,008,000	70	6,928,000	32	7,897,000	216	78,600,000	5,757
法人県民税	9,210,067	138	21.6	37.0	960,282	49	3,197,935	31					1,153,900	7			599,500	6	3,298,450	45
県民税利子割			0.0	0.0																
個人事業税	14,914,485	45	35.4	35.7	2,441,981	28	712,913	5					20,054	1	1,519,450	3	485,593	4	9,731,494	4
法人事業税	35,852,140	42	18.8	33.3	128,574	10	18,878,179	12					653,200	2			27,232	1	16,164,955	17
地方消費税(譲渡割)			0.0	0.0																
地方消費税(貨物割)			0.0	0.0																
不動産取得税	84,826,875	102	88.0	35.4	4,025,528	41	53,444,937	26			7,282,700	8	457,947	4	668,500	3	28,200	1	18,419,063	16
県たばこ税			0.0	0.0																
ゴルフ場利用税			0.0	0.0																
自動車取得税			0.0	0.0																
軽油引取税			0.0	0.0																
自動車税	65,558,357	2,433	50.7	82.9	23,626,904	693	14,476,876	382					104,571	5	18,700	1	4,523,380	144	22,296,602	1,195
自動車税種別割			0.0	0.0																
自動車税感応性割			0.0	0.0																
鉱区税	185,500	5	36.8	50.0	154,900	4														
狩猟税			0.0	0.0																
石油価格調整税			0.0	0.0																
産業廃棄物税			0.0	0.0																
合計	984,998,343	49,090	51.3	71.2	131,949,169	7,180	155,476,840	2,939	13,343,000	826	8,367,700	67	11,397,672	89	9,134,650	39	84,263,905	5,913	562,657,083	31,808
総計	1,931,136,955	129,647	1.8	0.4	135,702,162	7,511	289,258,447	4,163	13,975,000	842	62,434,184	257	13,262,485	135	50,861,503	383	135,166,832	9,221	1,218,103,018	106,814

(単位:円、件)

(1) 収入未済額に対する措置状況(税目別)＜合計＞

税目	収入未済額		収入未済額に対する措置状況(収入未済額の内訳)																					
	税額	件数	調査額に対する割合(%)		処分停止		財産差押		参加差押		徴収額予		交付要求		換価額予				類予		その他			
			税額	件数	税額	件数	税額	件数	税額	件数	税額	件数	税額	件数	税額	件数	申請によるもの	税額	件数	職権によるもの	税額	件数	税額	件数
個人県民税	1,446,040,395	124,617	3.6		103,803,000	6,699	89,448,000	3,331	13,975,000	842	4,381,000	194	9,881,000	99	15,195,000	297	11,858,000	278	127,749,000	9,017	1,069,750,995	103,860		
法人県民税	31,217,348	829	0.6	2.1	980,282	50	7,769,311	39			2,935,100	13	1,595,813	17	3,244,200	16			643,300	8	14,049,342	686		
県民税利子割			0.0	0.0																				
個人事業税	25,410,729	167	1.4	0.9	2,441,981	28	735,413	7					380,554	3	5,695,550	13			763,993	8	15,393,238	108		
法人事業税	161,221,579	346	42.0	5.9	128,574	10	61,058,316	17			32,861,684	9	741,100	4	17,665,253	16			107,504	3	48,655,148	287		
地方消費税(渡渡割)			0.0	0.0																				
地方消費税(貨物割)			0.0	0.0																				
不動産取得税	122,690,332	250	2.8	1.4	4,179,428	47	59,093,914	51			22,256,400	41	457,947	4	8,445,000	26			294,300	6	27,963,343	75		
県たばこ税			0.0	0.0																				
ゴルフ場利用税			0.0	0.0																				
自動車取得税			0.0	0.0																				
軽油引取税	44,512,808	34	0.6	3.7			44,512,808	34																
自動車税	97,282,064	3,312	0.7	0.7	24,013,397	703	26,610,685	684					206,071	8	615,500	15	511,324	13	5,608,735	179	39,715,752	1,710		
自動車税種別割	2,512,900	85	0.0	0.0																	2,512,900	85		
自動車税環境性能割	7,200	1	0.0	0.0																	7,200	1		
都区	210,000	6	2.7	1.8	154,900	4															55,100	2		
狩猟税			0.0	0.0																				
石油価格調整税			0.0	0.0																				
産業廃棄物税			0.0	0.0																				
合計	1,931,135,555	129,647	1.8	0.4	135,702,162	7,541	289,258,447	4,163	13,975,000	842	62,434,184	257	13,262,485	135	50,864,503	383	12,369,324	291	135,166,832	9,221	1,218,103,018	106,814		
構成割合	100.0	100.0			7.0	5.8	15.0	3.2	0.7	0.6	3.2	0.2	0.7	0.1	2.6	0.3	0.6	0.2	7.1	7.1	63.1	82.1		
構成割合(個人県民税除く)	100.0	100.0			6.6	16.7	41.2	16.5	0.0	0.0	12.0	1.3	0.7	0.7	7.4	1.7	0.1	0.3	1.5	4.1	30.6	58.7		

(単位:円,件)

(2) 収入未済額に対する措置状況(事務所別)

(単位:円)

区分	収入未済額		滞納処分停止		財産差押		参加差押		徴収猶予	
	税額	件数	税額	件数	税額	件数	税額	件数	税額	件数
那覇県税事務所	901,001,620	32,638	60,866,581	2,577	199,907,200	1,559	4,341,000	141	51,226,100	108
コザ県税事務所	628,400,014	28,536	32,179,729	1,314	25,264,886	823	4,377,000	142	10,061,284	137
名護県税事務所	149,286,121	39,437	15,467,855	1,690	26,013,276	465	350,000	111	104,400	3
宮古事務所県税課	43,346,591	7,335	667,000	959	6,418,249	238	4,664,000	435	207,200	5
八重山事務所県税課	109,835,588	18,317	3,006,227	309	5,048,751	395	243,000	13	835,200	4
自動車税事務所	99,266,021	3,384	23,514,770	692	26,606,085	683	0	0	0	0
合計	1,931,135,955	129,647	135,702,162	7,541	289,258,447	4,163	13,975,000	842	62,434,184	257
構成比率(%)	100.0	100.0	7.0	5.8	14.9	3.2	0.7	0.6	3.2	0.2

区分	交付要求		換価猶予(申請)		換価猶予(職権)		猶予		その他	
	税額	件数	税額	件数	税額	件数	税額	件数	税額	件数
那覇県税事務所	10,049,867	51	22159303	54	4,199,000	96	20,828,493	2,107	527,424,076	25,945
コザ県税事務所	2,472,300	43	2,160,300	29	7,621,000	181	84,282,372	5,406	459,981,143	20,461
名護県税事務所	414,247	29	10,793,200	9	0	0	18,487,232	1,312	77,655,911	35,818
宮古事務所県税課	100,000	3	2,940,500	6	0	0	5,709,000	160	22,640,642	5,529
八重山事務所県税課	20,000	1	12195700	270	38000	1	251,000	57	88,197,710	17,267
自動車税事務所	206,071	8	615,500	15	511,324	13	5,608,735	179	42,203,536	1,794
合計	13,262,485	135	50,864,503	383	12,369,324	291	135,166,832	9,221	1,218,103,018	106,814
構成比率(%)	0.7	0.1	2.6	0.3	0.6	0.2	7.1	7.1	62.9	82.4

(3) 滞納処分停止に関する調

(単位:円)

区分	収入未済額中 滞納処分の停止額		左記		の		理		由		内		記
	税額	件数	地方税法第15の7第1項第1号	地方税法第15の7第1項第2号	地方税法第15の7第1項第3号	地方税法第15の7第1項第2号	地方税法第15の7第1項第3号	地方税法第15の7第1項第2号	地方税法第15の7第1項第3号	市町村によるもの	税額	件数	
個人県民税	3,192,000	347									3,192,000	347	
法人県民税	20,000	1	20,000										
県民税利子割													
個人事業税													
法人事業税													
地方消費税(譲渡割)													
地方消費税(貨物割)													
不動産取得税	153,900	3	138,000	15,900	2	1							
県たばこ税													
ゴルフ場利用税													
自動車取得税													
軽油引取税													
自動車税	387,093	10	289,993		8				97,100	2			
自動車税種別割													
自動車税環境性能割													
区													
狩													
石油価格調整税													
産業廃棄物税													
小計	3,752,993	361											
個人県民税	100,611,000	5,413									100,611,000	5,413	
法人県民税	960,282	49	960,282		49								
県民税利子割													
個人事業税	2,441,981	28	2,374,981	67,000	26	2							
法人事業税	128,574	10	128,574		10								
地方消費税(譲渡割)													
地方消費税(貨物割)													
不動産取得税	4,025,528	44	3,797,928	178,800	39	2			48,800	3			
県たばこ税													
ゴルフ場利用税													
自動車取得税													
軽油引取税	23,626,904	693	20,358,990	1,327,824	596	40			1,940,090	57			
自動車税													
自動車税種別割													
自動車税環境性能割													
区	154,900	4	154,900		4								
狩													
石油価格調整税													
産業廃棄物税													
小計	131,949,169	6,241	27,775,655	1,573,624	724	44			1,988,890	60			
合計	135,702,162	6,602	27,775,655	1,573,624	724	44			1,988,890	60			

(4) 財産差押に関する調

税目	差押額		任意納付額		公売処分収入		債権差押収入		交付要求等収入		売却決定分の 充当不足額		差引差押額	
	税額	件数	税額	件数	税額	件数	税額	件数	税額	件数	税額	件数	税額	件数
	区 分		区 分		区 分		区 分		区 分		区 分		区 分	
個人県民税	24,182,000	848											24,182,000	848
法人県民税	7,596,508	46	336,713	17			2,688,419	21			3,025,132	38	4,571,376	8
果実税														
個人事業税	3,048,301	37	1,646,353	17			1,379,448	18			3,025,801	35	22,500	2
法人事業税	71,190,192	27	444,923	10			28,065,132	12			28,510,055	22	42,680,137	5
地方消費税(譲渡割)														
地方消費税(貨物割)														
不動産取得税	15,024,474	67	7,724,115	19	10,609	1	1,538,873	21	101,900	1	9,375,497	42	5,648,977	25
県たばこ税														
ゴルフ場利用税														
自動車取得税														
軽油引取税	48,471,932	39					3,929,124	5			3,929,124	5	44,542,808	34
自動車税	61,341,319	1,370	42,532,772	796	29,500	1	6,645,238	271			49,207,510	1,068	12,133,809	302
自動車税種別割														
自動車税環境性能割														
飲区税	1,200	1					1,200	1			1,200	1		
狩猟税														
石油価格調整税														
産業廃棄物税														
小計	230,855,926	2,435	52,684,876	859	40,109	2	44,247,434	349	101,900	1	97,074,319	1,211	133,781,607	1,224
滞納繰越分	186,063,680	4,002	16,451,652	344	30,100		9,177,937	295	1,017,685	10	26,677,374	649	159,375,840	3,352
合計	416,919,606	6,437	69,136,528	1,203	70,209	2	53,425,371	644	1,119,585	11	123,751,693	1,860	293,157,447	4,576

(単位:円)

(5) 処分別構成

(単位:円)

税目	滞納処分停止	財産差押	参加差押	徴収猶予	交付要求	換価猶予		猶予	その他	収入未済額	構成比 (%)
						(申請)	(職権)				
個人県民税	103,803,000	89,448,000	13,975,000	4,381,000	9,881,000	15,195,000	11,858,000	127,749,000	1,069,750,995	1,446,040,995	74.9
法人県民税	980,282	7,769,311		2,935,100	1,595,813	3,274,200		643,300	14,049,342	31,217,348	1.6
県民税利子割											0.0
個人事業税	2,441,981	735,413			380,554	5,695,550		763,993	15,393,238	25,410,729	1.3
法人事業税	128,574	61,058,316		32,861,684	741,100	17,669,253		107,504	48,655,148	161,221,579	8.3
地方消費税(譲渡割)											0.0
地方消費税(貨物割)											0.0
不動産取得税	4,179,428	59,093,914		22,256,400	457,947	8,445,000		294,300	27,963,343	122,690,332	6.4
県たばこ税											0.0
ゴルフ場利用税											0.0
自動車取得税											0.0
軽油引取税			44,542,808							44,542,808	2.3
自動車税	24,013,997	26,610,685			206,071	615,500	511,324	5,608,735	39,715,752	97,282,064	5.0
自動車税種別割									2,512,900	2,512,900	0.1
自動車税環境性能割									7,200	7,200	0.0
飲区税	154,900								55,100	210,000	0.0
狩猟税											0.0
石油価格調整税											0.0
産業廃棄物税											0.0
合計	135,702,162	289,258,447	13,975,000	62,434,184	13,262,485	50,864,503	12,369,324	135,166,832	1,218,103,018	1,931,135,955	100.0
構成比(%)	7.0	15.0	0.7	3.2	0.7	2.6	0.6	7.1	63.1	100.0	

3 年度別、税目別、収入率推移調

区分 年度	個人県民税		法人県民税		県民税利子割		個人事業税		法人事業税		地方消費税 (譲渡割)		地方消費税 (貨物割)		不動産取得税		県たばこ税		ゴルフ場利用税		自動車取得税			
	現	繰計	現	繰計	現	繰計	現	繰計	現	繰計	現	繰計	現	繰計	現	繰計	現	繰計	現	繰計	現	繰計		
平成22年 (2010年)	96.9	28.3	90.6	99.8	36.0	94.3	100.0	0.0	100.0	99.1	27.8	96.3	99.6	44.9	99.2	100.0	0.0	100.0	100.0	0.0	100.0	100.0	0.0	100.0
平成23年 (2011年)	97.3	31.2	91.5	100.3	23.6	99.4	100.0	0.0	100.0	99.0	33.4	96.9	100.4	11.7	99.2	100.0	0.0	100.0	100.0	0.0	100.0	100.0	0.0	100.0
平成24年 (2012年)	97.6	33.2	92.7	100.2	23.3	99.3	100.0	0.0	100.0	98.4	36.1	96.5	100.6	13.4	99.7	100.0	0.0	100.0	100.0	0.0	100.0	100.0	0.0	100.0
平成25年 (2013年)	98.0	35.7	93.8	100.2	26.7	99.5	100.0	0.0	100.0	99.1	52.7	97.8	100.3	29.7	99.8	100.0	0.0	100.0	100.0	0.0	100.0	100.0	0.0	100.0
平成26年 (2014年)	98.1	36.6	94.7	100.3	28.2	99.8	100.0	0.0	100.0	99.1	47.1	98.2	100.6	19.1	100.3	100.0	0.0	100.0	100.0	0.0	100.0	100.0	0.0	100.0
平成27年 (2015年)	98.3	38.9	95.5	100.0	32.2	99.6	100.0	0.0	100.0	98.3	52.6	97.6	100.3	12.7	100.2	100.0	0.0	100.0	100.0	0.0	100.0	100.0	0.0	100.0
平成28年 (2016年)	98.3	39.7	95.8	100.4	26.4	99.9	100.0	0.0	100.0	99.7	24.3	98.0	100.9	14.1	100.8	100.0	0.0	100.0	100.0	0.0	100.0	100.0	0.0	100.0
平成29年 (2017年)	98.4	39.6	96.1	99.9	33.7	99.7	100.0	0.0	100.0	98.9	14.0	97.4	101.0	42.2	101.0	100.0	0.0	100.0	100.0	0.0	100.0	100.0	0.0	100.0
平成30年 (2018年)	98.4	40.1	96.4	100.4	82.9	100.3	100.0	0.0	100.0	99.6	13.1	97.6	102.1	95.5	102.1	100.0	0.0	100.0	100.0	0.0	100.0	100.0	0.0	100.0
令和元年 (2019年)	98.3	39.5	96.4	99.7	33.2	99.5	100.0	0.0	100.0	99.5	32.3	98.7	99.8	22.9	99.6	100.0	0.0	100.0	100.0	0.0	100.0	100.0	0.0	100.0

区分 年度	軽油引取税		自動車税		自動車税種別割		自動車税 環境性能割		飲区税		狩猟税		石油価格調整税		産業廃棄物税		県 税				
	現	繰計	現	繰計	現	繰計	現	繰計	現	繰計	現	繰計	現	繰計	現	繰計	現	繰計			
平成22年 (2010年)	100.0	39.8	99.9	99.1	20.2	94.9			97.4	3.6	95.8	100.0	0.0	100.0	100.0	0.0	100.0	98.8	28.4	95.7	
平成23年 (2011年)	99.9	49.4	99.8	99.1	25.6	96.0			98.5	28.1	95.5	100.0	0.0	100.0	100.0	0.0	100.0	99.0	30.9	96.2	
平成24年 (2012年)	100.7	12.2	100.4	99.1	24.5	96.6			96.9	3.1	92.7	100.0	0.0	100.0	100.0	0.0	100.0	99.2	30.6	96.8	
平成25年 (2013年)	100.5	100.0	100.5	99.2	29.0	97.4			96.7	11.4	88.9	100.0	0.0	100.0	100.0	0.0	100.0	99.2	34.8	97.3	
平成26年 (2014年)	99.7	8.9	99.5	99.4	31.5	97.9			97.6	22.2	87.2	100.0	0.0	100.0	100.0	0.0	100.0	99.3	35.7	97.8	
平成27年 (2015年)	99.8	2.0	99.4	99.5	32.5	98.4			99.1	19.7	90.2	100.0	0.0	100.0	100.0	0.0	100.0	99.4	37.6	98.3	
平成28年 (2016年)	100.0	22.2	99.5	99.6	29.3	98.6			98.5	26.8	92.6	100.0	0.0	100.0	100.0	0.0	100.0	99.6	37.3	98.6	
平成29年 (2017年)	100.0	2.2	99.6	99.7	34.1	98.9			99.7	23.4	94.0	100.0	0.0	100.0	100.0	0.0	100.0	99.7	37.2	98.8	
平成30年 (2018年)	100.0	0.0	99.8	99.7	33.1	99.2			99.0	69.3	97.1	100.0	0.0	100.0	100.0	0.0	100.0	99.9	44.6	99.1	
令和元年 (2019年)	99.4	0.0	99.4	99.8	31.9	99.3	98.2	0.0	98.2	99.7	0.0	97.2	100.0	0.0	100.0	100.0	0.0	100.0	99.4	37.3	98.6