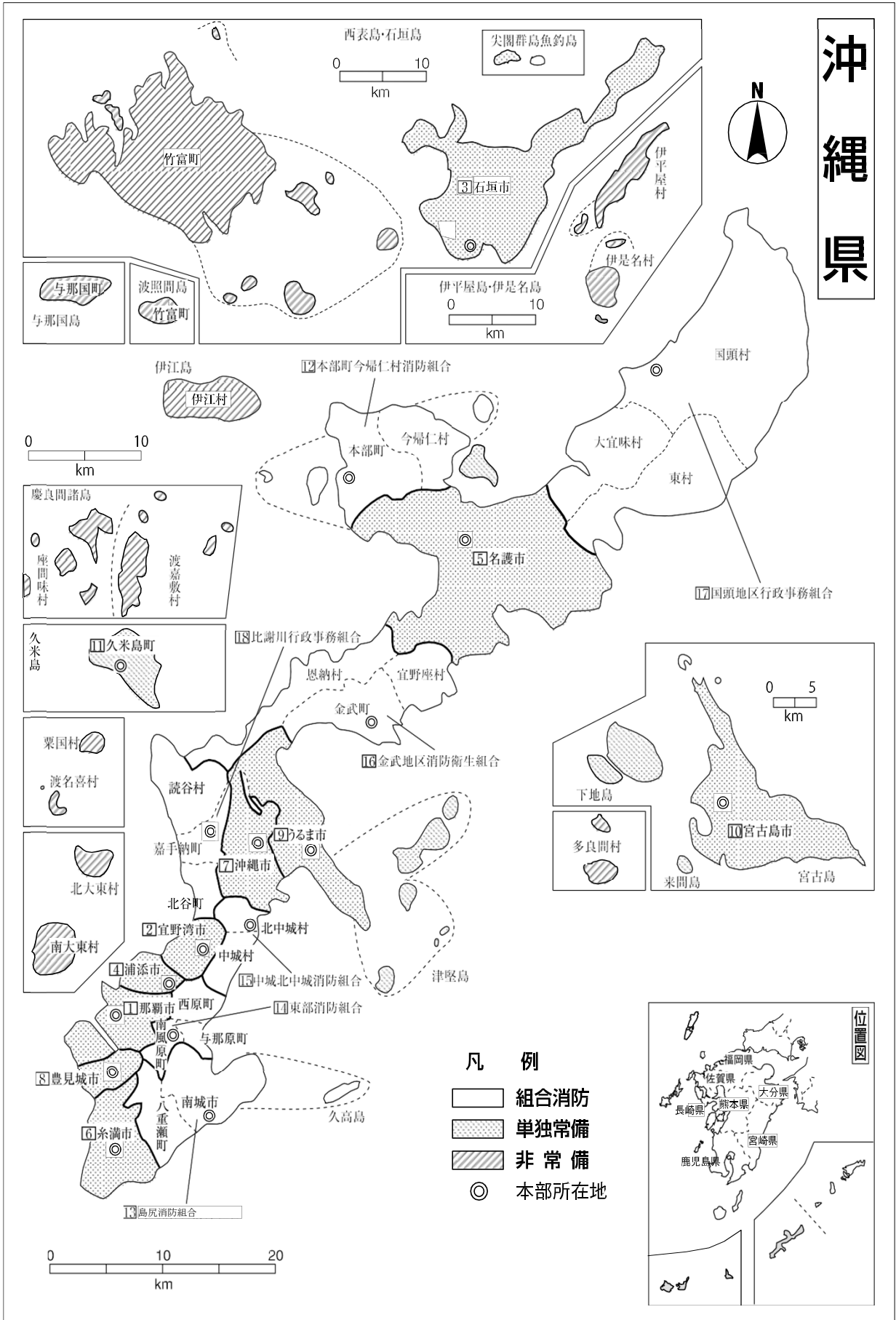


消 防

沖繩県



- 凡例**
- 組合消防
 - 単独常備
 - 非常備
 - ◎ 本部所在地

消防力の概況

1 消防組織

本県は終戦により、沖縄民政府（S21. 4. 24）の管理下に昭和 25 年 11 月群島政府（沖縄、宮古、八重山、奄美）が設立され、消防もこの時期にはじめて法令（軍政府令第 28 号、S25. 10. 25）により、警察本部の管轄下に組織され発足した。

昭和 27 年 4 月 1 日琉球政府設立に伴い、消防行政は警察局管理下になったが、昭和 37 年 6 月 15 日立法第 27 号により総務局へ移管された。

昭和 47 年の本土復帰においても単独あるいは共同で、消防一部事務組合を組織し、平成 31 年 4 月 1 日現在、県下 41 市町村のうち消防本部設置数は 18（単独消防 11、一部事務組合 7）となり、常備化された区域（面積）は全県域の約 76.5%、人口で約 98.7%となっている。

付表 1 市町村の消防組織の概要

区分		平成31年4月1日	平成30年4月1日	増減	対前年比	
		現在 (A)	現在 (B)	(A)-(B)	(A)/(B)×100 (%)	
常 備 消 防 機 関	消防本部	18	18	0	100.0	
	消防署	23	23	0	100.0	
	出張所	26	28	-2	92.9	
	うち分遣所	3	4	-1	75.0	
	消防職員	消防吏員	1,605	1,598	7	100.4
		その他職員	20	23	-3	87.0
		計	1,625	1,621	4	100.2
非常 備 消 防 機 関	消防団	30	30	0	100.0	
	分団	121	121	0	100.0	
	消防団員	1,763	1,738	25	101.4	

※ 消防職員は常勤公務員、消防団員は非常勤公務員。

付表2 市町村の消防機関の常備化等の状況

		消防本部名	面積 (km ²)	人口 (人)	構成市町村数(構成市町村名)	
消防常備化市町村	単 独 設 置	那覇市消防本部	39.99	319,435	1市	
		宜野湾市消防本部	19.80	96,243	1市	
		石垣市消防本部	229.15	47,564	1市	
		浦添市消防本部	19.48	114,232	1市	
		名護市消防本部	210.91	61,674	1市	
		糸満市消防本部	46.63	58,547	1市	
		沖縄市消防本部	49.72	139,279	1市	
		豊見城市消防本部	19.19	61,119	1市	
		うるま市消防本部	87.02	118,898	1市	
		宮古島市消防本部	204.27	51,186	1市	
		久米島町消防本部	63.65	7,755	1町	
	一 部 事 務 組 合	本部町今帰仁村消防組合消防本部	94.28	23,067	1町1村	(本部町、今帰仁村)
		島尻消防組合消防本部	76.90	71,082	1市1町	(南城市、八重瀬町)
		東部消防組合消防本部	31.84	90,420	3町	(南風原町、西原町、与那原町)
		中城北中城消防本部	27.07	35,602	2村	(中城村、北中城村)
		金武地区消防衛生組合消防本部	119.97	27,481	1町2村	(金武町、恩納村、宜野座村)
		国頭地区行政事務組合消防本部	340.23	9,688	3村	(国頭村、大宜味村、東村)
		比謝川行政事務組合ニライ消防本部	64.33	81,497	2町1村	(読谷村、北谷町、嘉手納町)
		小 計	1,744.43	1,414,769	11市 9町 9村	
消 防 本 部 未 設 置 町 村	伊江村	22.78	4,260	1村		
	渡嘉敷村	19.23	730	1村		
	座間味村	16.74	870	1村		
	粟国村	7.65	759	1村		
	渡名喜村	3.87	430	1村		
	南大東村	30.52	1,329	1村		
	北大東村	13.07	629	1村		
	伊平屋村	21.82	1,238	1村		
	伊是名村	15.43	1,517	1村		
	多良間村	22.00	1,194	1村		
	竹富町	334.40	3,998	1町		
	与那国町	28.90	1,843	1町		
		小 計	536.41	18,797	2町 10村	
合計		2,280.84	1,433,566	11市 11町 19村		
消防常備化率		76.5%	98.7%			

※1 面積については、全国都道府県市区町村別面積調(国土地理院:平成31年10月1日現在)を参照
人口については、平成27年国勢調査人口(確定値)を参照

(1) 消防職員及び消防団員の推移

消防職員は平成 31 年 4 月 1 日現在 1,625 人で、このうち消防吏員は 1,605 人である。

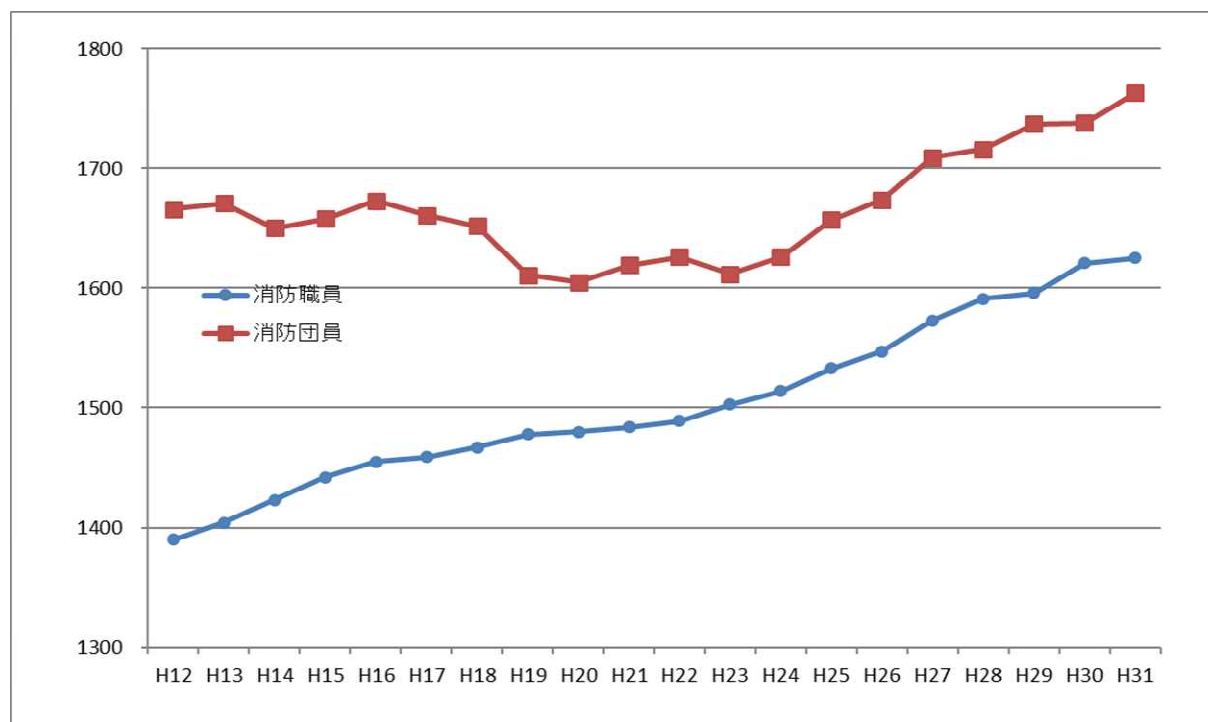
消防職員は前年度から 4 人の増となっており、平成 12 年から 20 年間で、235 人の増となっており、16.9%の伸びを示しており、着実に増加している。

また、平成 12 年度に本県で初めて女性消防吏員が東部消防組合消防本部で採用され、平成 31 年 4 月 1 日現在 26 人（女性消防吏員比率約 1.6%）となっている。

消防団員は一時期減少傾向であったが、平成 31 年 4 月 1 日現在 1,763 人で、前年度から 25 人の増となっており、平成 12 年から 20 年間では、97 人の増となっている。

女性消防団員は、平成 7 年度にはじめて採用され、平成 31 年 4 月 1 日現在 197 人（女性団員比率約 11%）となっている。

付表 3 消防職員及び消防団員の推移（平成 12 年度～平成 31 年度）



	H12	H13	H14	H15	H16	H17	H18	H19	H20	H21	H22	H23	H24	H25	H26	H27	H28	H29	H30	H31
消防職員	1390	1404	1423	1442	1455	1459	1467	1478	1480	1484	1489	1503	1514	1533	1547	1573	1591	1596	1621	1625
うち女性消防吏員	1	1	3	6	8	11	13	14	15	16	17	18	18	19	21	21	24	25	25	26
消防団員	1666	1671	1650	1658	1673	1661	1652	1611	1605	1619	1626	1612	1626	1657	1674	1709	1716	1737	1738	1763
うち女性団員	48	54	55	67	72	79	86	91	90	94	101	110	112	127	141	144	155	171	192	197

2 消防施設・設備

(1) 消防ポンプ自動車等の保有数の推移（平成26年度～平成31年度）

付表4 消防本部・署所保有分

		H26	H27	H28	H29	H30	H31
消防本部・署所	普通消防ポンプ自動車	10	6	7	8	8	10
	水槽付消防ポンプ自動車	72	77	78	79	77	69
	はしご付消防自動車	10	10	10	11	10	8
	屈折はしご付消防自動車	1	1	2	3	2	4
	化学消防車	9	9	8	8	9	10
	指揮車	19	22	20	21	20	23
	電源・照明車	1	1	1	1	0	1
	小型動力ポンプ	19	21	15	16	15	14
	うち小型動力ポンプ付き積載車	11	8	6	7	4	4
	広報車	41	22	20	34	41	36
	資機材搬送車	34	34	30	29	31	31
	水槽車	36	36	35	35	34	33
	救助工作車	21	21	21	21	20	21
	救急自動車	75	80	80	82	82	83
うち高規格救急自動車	65	69	75	79	80	81	

付表5 消防団保有分

		H26	H27	H28	H29	H30	H31
消防団	普通消防ポンプ自動車	6	14	15	18	19	19
	水槽付消防ポンプ自動車	29	24	19	22	23	23
	小型動力ポンプ	63	72	73	73	74	71
	うち小型動力ポンプ付き積載車	39	43	43	41	42	38
	広報車	9	7	8	9	6	4
	資機材搬送車	1	1	2	2	4	4
	水槽車	4	3	5	5	4	4
	救急自動車	9	9	10	10	9	9

(2) 消防水利のうち防火水槽及び消火栓の状況（平成20年度～平成31年度）

付表6

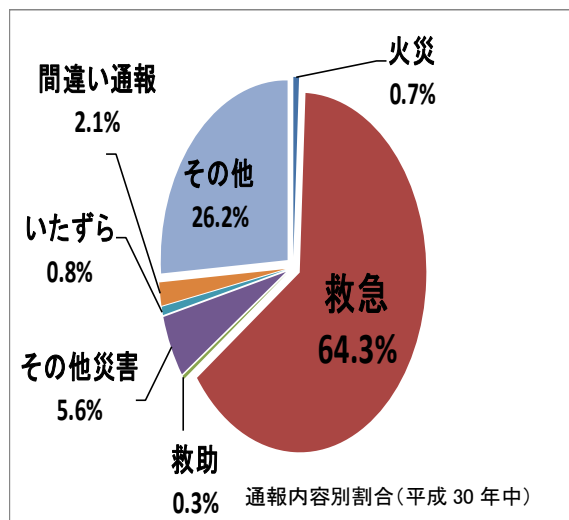
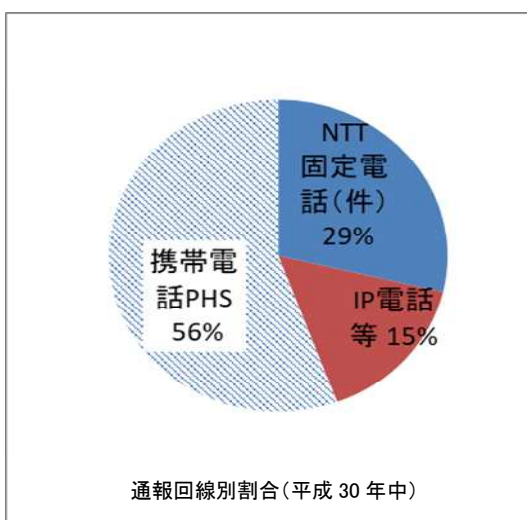
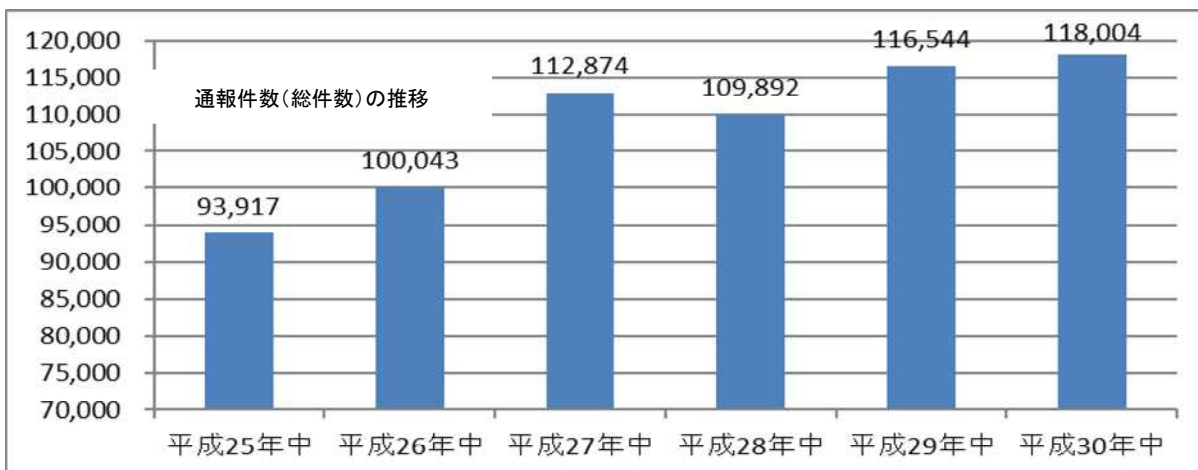
消防水利数の推移		H20	H21	H22	H23	H24	H25	H26	H27	H28	H29	H30	H31
防火水槽	100㎡以上	14	13	15	13	17	18	16	18	29	22	23	23
	60㎡以上100㎡未満	10	14	15	14	12	14	15	16	20	17	15	16
	40㎡以上60㎡未満	826	827	876	827	947	920	958	1,034	967	978	1,061	1,083
	20㎡以上40㎡未満	43	45	49	45	59	59	54	55	64	67	57	59
消火栓	公設	12,494	12,601	12,696	12,813	12,932	13,124	13,242	13,355	13,203	13,301	13,548	13,685
	私設	323	316	316	241	233	269	296	325	317	351	395	418

3 火災等通報件数（119番）の状況

平成30年中の火災等通報件数は、118,004件で、前年(平成29年中)から、1,460件の増(約1.3%増)となっている。また、平成25年と比較すると、24,087件の増(約26%増)となっており、通報件数は年々増加する傾向にある。また、通報内容別では救急件数が75,888件と最も多く、全体の64.3%を占めている。

付表7 火災等通報件数の推移及び内訳（平成25年中～平成30年中）

		平成25年中	平成26年中	平成27年中	平成28年中	平成29年中	平成30年中
回線区分別	NTT固定電話(件)	37,821	42,346	38,354	35,757	37,652	33,867
	IP電話等	13,373	15,563	32,031	16,910	16,188	18,460
	携帯電話・PHS	42,723	42,134	42,489	57,225	62,704	65,677
通報内容別	火災	1,073	983	1,051	732	881	868
	救急	65,408	69,628	85,221	69,928	72,921	75,888
	救助	261	302	353	292	334	369
	その他災害	1,119	2,558	2,476	4,686	5,567	6,598
	いたずら	1,614	1,292	1,122	911	1,010	897
	間違い通報	3,256	2,680	2,251	1,913	2,105	2,475
	その他	21,186	22,600	20,400	31,430	33,726	30,909
総件数		93,917	100,043	112,874	109,892	116,544	118,004



第1表 消防の概況

市町村数		41			区分	消防本部・署所	消防団	
常備消防	単独消防本部	11	消防ポンプ自動車等(台数)	(H31.4現在)	普通消防ポンプ自動車	10 (8)	19 (19)	
	一部事務組合消防本部	7			水槽付消防ポンプ自動車	69 (77)	23 (23)	
		構成市町村数			18	はしご付消防自動車	8 (10)	0 (0)
	消防本部 合計				18	屈折はしご付消防自動車	4 (2)	0 (0)
消防非常備町村数		12			化学消防車	10 (9)	0 (0)	
面積(国土地理院R1.10.1現在)(km)		2,280.84			指揮車	23 (20)	0 (0)	
平成27年国調人口(確定値)		1,433,566			電源・照明車	1 (0)	0 (0)	
推計人口(H31.1.1現在)		1,450,935			小型動力ポンプ	14 (15)	71 (74)	
消防本部・署所	消防署数				23 (23)	うち小型動力ポンプ付き積載車	4 (4)	38 (42)
	出張所数				26 (28)	広報車	36 (41)	4 (6)
	うち分遣所数		3 (4)	資機材搬送車	31 (31)	4 (4)		
	消防職員	消防吏員		1,605 (1,598)	水槽車	33 (34)	4 (4)	
		うち女性		26 (25)	救助工作車	21 (20)	0 (0)	
		その他の職員		20 (23)	救急自動車	83 (82)	9 (9)	
		計		1,625 (1,621)	うち高規格救急自動車	81 (80)	0 (0)	
消防団	消防団数		30 (30)	種 別				
	分団数		119 (121)	消 火 栓	公設	13,685	(13,548)	
	消防団員数		1,763 (1,738)		私設	418	(395)	
	うち女性		197 (192)	防 火 水 槽	100㎡以上	23	(23)	
防火クラブ員数	幼年消防クラブ員	16,799 (16,639)	60㎡以上100㎡未満		16	(15)		
	少年消防クラブ員	36 (55)	40㎡以上60㎡未満		1,083	(1,061)		
	女性(婦人)防火クラブ員	2,188 (2,316)	20㎡以上40㎡未満		59	(57)		
	計	19,023 (19,010)	井戸	0	(0)			
平成30年度決算	消防費歳出決算額(千円)		16,510,488 (15,595,940)	河川・海・プール・池等其他水利			239 (208)	
	人口1人当たり(円)		11,517 (10,879)					
	1世帯当たり(円)		29,461 (27,829)					

※ ()書きについては前年の数値。

119番通報件数 (平成30年中)	回線区分別	NTT固定電話(件)	33,867	(37,652)	火災件数 (平成30年中)	火災総件数(件)	469	(517)	
		IP電話等	18,460	(16,188)		うち建物火災件数(件)	209	(216)	
		携帯電話・PHS	65,677	(62,704)		建物焼損床面積(m ²)	5,831	(5,305)	
	通報内容	火災	868	(881)		建物焼損表面積(m ²)	1,911	(1,641)	
		救急	75,888	(72,921)		火災による損害額(千円)	607,252	(631,289)	
		救助	369	(334)		出火率(%)	3.2%	3.5%	
		その他災害	6,598	(5,567)		危険物施設	完成検査済証交付施設 (H31.3.31)	3,265	(3,243)
		いたずら	897	(1,010)			製造所	6	(6)
		間違い通報	2,475	(2,105)			貯蔵所	2,264	(2,254)
		その他	30,909	(33,726)			取扱所	995	(983)
計	118,004	(116,544)	事業所(H31.3.31)	1,298	(1,296)				
救急・救助件数 (平成30年中)	救急出場件数(件)	78,309	(78,155)	緊急消防援助隊登録状況 (H31.4現在)	都道府県大隊指揮隊	3	(2)		
	うち急病(件)	52,059	(51,925)		統合機動部隊指揮隊	1	(1)		
	うち交通事故(件)	4,789	(5,112)		消火小隊	21	(22)		
	搬送人員(人)	71,401	(71,447)		救助小隊	6	(5)		
	救助出動件数(件)	540	(487)		救急小隊	21	(20)		
	救助活動件数(件)	426	(366)		後方支援小隊	9	(9)		
救急体制 (H31.4現在)	救急隊数(隊)	71	(70)		通信支援小隊	1	(1)		
	救急救命士資格者数	544	(541)		特殊災害小隊	4	(2)		
	うち認定救急救命士	気管挿管	250		(249)	特殊装備小隊	2	(2)	
		薬剤投与	507		(508)	計	68	(64)	
		ビデオ喉頭鏡	21		(12)				
		ブドウ糖投与	421	(314)					
		心肺停止前静脈路確保	421	(314)					

※認定救命士数は重複あり。

第2表 市町村別消防概況

	面積 ※1	人口 ※2	世帯数 ※2	消防本部・署所 (H31.4.1時点)				消防職員数 (H31.4.1時点)					人口1 万人あ たり消 防職員 数 (人)
				消 防 本 部 設 置 年 月 日	消 防 署 数	出 張 所 数	う ち 分 遣 所 数	消 防 職 員 数	消 防 吏 員	う ち 女 性	職 員 其 他		
												(km ²)	
県 計	2,280.84	1,433,566	560,424	-	23	26	3	1,625	1,605	26	20	11.3	
消 防 本 部 設 置 計	1744.43	1,414,769	551,039	-	23	26	3	1,625	1,605	26	20	11.5	
那 覇 市	39.99	319,435	135,532	S37.12.15	2	5		291	280	7	11	9.1	
宜 野 湾 市	19.80	96,243	39,333	S39.7.1	1	2		91	91			9.5	
石 垣 市	229.15	47,564	20,514	S38.4.1	1	2		63	63	1		13.2	
浦 添 市	19.48	114,232	44,041	S45.7.1	1	2		100	99	3	1	8.8	
名 護 市	210.91	61,674	26,142	S38.9.12	1	1		72	68	1	4	11.7	
糸 満 市	46.63	58,547	20,647	S38.4.11	1			59	59			10.1	
沖 縄 市	49.72	139,279	53,325	S49.4.1	1	2		112	111	3	1	8.0	
豊 見 城 市	19.19	61,119	21,780	S52.4.1	1			57	57			9.3	
う る ま 市	87.02	118,898	42,378	H17.4.1	3	1		124	124	1		10.4	
宮 古 島 市	204.27	51,186	21,977	H17.10.1	1	2		82	82			16.0	
久 米 島 町	63.65	7,755	3,365	H14.4.1	1	1		31	31	1		40.0	
本部町今帰仁村消防組合	94.28	23,067	8,727	S49.4.1	1	1		47	47			20.4	
(構成団体計)	94.28	23,067	8,727										
今 帰 仁 村	39.93	9,531	3,490										
本 部 町	54.35	13,536	5,237										
島 尻 消 防 組 合	76.90	71,082	23,920	S50.10.1	1	2		97	95		2	13.6	
(構成団体計)	76.90	71,082	23,920										
南 城 市	49.94	42,016	14,295										
八 重 瀬 町	26.96	29,066	9,625										
東 部 消 防 組 合	31.84	90,420	32,407	S51.4.1	1	2		122	122	5		13.5	
(構成団体計)	31.84	90,420	32,407										
西 原 町	15.90	34,508	12,641										
与 那 原 町	5.18	18,410	7,003										
南 風 原 町	10.76	37,502	12,763										
中城北中城消防組合	27.07	35,602	12,750	S53.6.1	1			57	56		1	16.0	
(構成団体計)	27.07	35,602	12,750										
北 中 城 村	11.54	16,148	5,541										
中 城 村	15.53	19,454	7,209										

消防団(H31.4.1時点)				消防水利(H31.4.1時点)			平30年度決算額		
消防団数	分団数	団員数		人口1万人あたり消防団員数(人)	消火栓	防火水槽	消防費歳出決算額(千円)	人口1人当たり(円)	一世帯当たり(円)
		計	うち女性						
30	119	1,763	197	12.3	14,103	1,181	16,510,488	11,517	29,461
18	80	1,293	184	9.1	13,635	1,113	16,133,995	11,404	29,279
1	8	97	14	3.0	3,881	193	2,820,544	8,830	20,811
1	2	30	10	3.1	565	26	920,957	9,569	23,414
1	9	81	12	17.0	364	102	599,286	12,600	29,214
1	4	34	7	3.0	668	48	854,249	7,478	19,397
1	6	182	27	29.5	487	164	973,814	15,790	37,251
1	3	42	6	7.2	617	81	473,796	8,093	22,947
1	6	60	14	4.3	938	33	1,190,711	8,549	22,329
1	4	47	4	7.7	816	41	521,040	8,525	23,923
1	13	114	27	9.6	1,309	76	1,637,615	13,773	38,643
1	5	157	10	30.7	409	29	839,321	16,397	38,191
1	2	40	3	51.6	85	74	334,669	43,155	99,456
1	2	50		21.7	325	16	336,675	14,596	38,579
							450,202	19,517	51,587
							186,117	19,528	53,329
							264,085	19,510	50,427
1	3	70	8	9.8	543	26	850,012	11,958	35,536
							1,015,490	14,286	42,454
							584,111	13,902	40,861
							431,379	14,841	44,819
1	3	61	11	6.7	798	51	1,135,336	12,556	35,034
							1,114,456	12,325	34,389
							459,033	13,302	36,313
							233,734	12,696	33,376
							421,689	11,244	33,040
1	1	22	4	6.2	473	17	391,800	11,005	30,729
							486,308	13,660	38,142
							225,705	13,977	40,734
							260,603	13,396	36,150

第2表 市町村別消防概況

	面積 ※1	人口 ※2	世帯数 ※2	消防本部・署所 (H31.4.1時点)				消防職員数 (H31.4.1時点)				人口1 万人あ たり消 防職員 数 (人)
				消 防 本 部 設 置 年 月 日	消 防 署 数	出 張 所 数	う ち 分 遣 所 数	消 防 職 員 数	消 防 吏 員	う ち 女 性	職 員 其 他	
金武地区消防衛生組合	119.97	27,481	10,679	S53.6.1	1	2	2	58	58			21.1
(構成団体計)	119.97	27,481	10,679									
恩納村	50.83	10,652	4,065									
宜野座村	31.30	5,597	2,003									
金武町	37.84	11,232	4,611									
国頭地区行政事務組合	340.23	9,688	4,071	S55.4.1	1	1	1	47	47	1		48.5
(構成団体計)	340.23	9,688	4,071									
国頭村	194.80	4,908	2,061									
大宜味村	63.55	3,060	1,262									
東村	81.88	1,720	748									
比謝川行政事務組合	64.33	81,497	29,451	H14.4.1	3			115	115	3		14.1
(構成団体計)	64.33	81,497	29,451									
読谷村	35.28	39,504	13,658									
嘉手納町	15.12	13,685	5,069									
北谷町	13.93	28,308	10,724									
消防本部未設置町村計	536.41	18,797	9,385									
伊江村	22.78	4,260	1,917									
渡嘉敷村	19.23	730	417									
座間味村	16.74	870	453									
粟国村	7.65	759	429									
渡名喜村	3.87	430	267									
南大東村	30.52	1,329	686									
北大東村	13.07	629	333									
伊平屋村	21.82	1,238	516									
伊是名村	15.43	1,517	695									
多良間村	22.00	1,194	470									
竹富町	334.40	3,998	2,122									
与那国町	28.90	1,843	1,080									

※1 全国都道府県市区町村別面積調(国土地理院:令和元年10月1日現在)

※2 平成27年国勢調査人口および世帯数(確定値)

※3 平成31年度消防防災・震災対策現況調査 (第01,02,03,04,17,19,44表)参照。

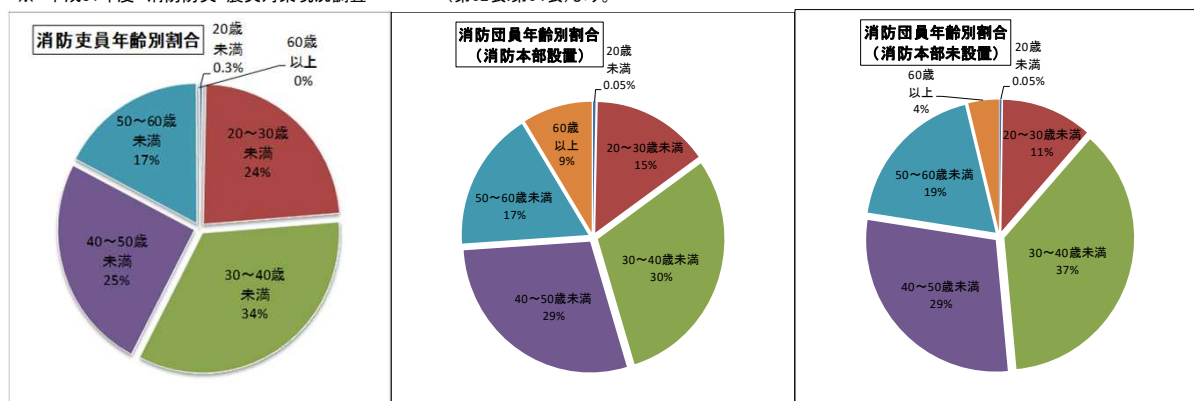
消防団(H31.4.1時点)					消防水利(H31.4.1時点)		平30年度決算額		
消防団数	分団数	団員数		人口1万人あたり消防団員数(人)	消火栓	防火水槽	消防費歳出決算額(千円)	人口1人当たり(円)	一世帯当たり(円)
		計	うち女性						
1	3	59	5	21.5	375	13	557,950	20,303	52,247
							595,087	21,654	55,725
							225,122	21,134	55,381
							151,899	27,139	75,836
							218,066	19,415	47,293
1	3	65	9	67.1	167	36	464,810	47,978	114,176
							492,556	50,842	120,991
							242,778	49,466	117,796
							156,105	51,015	123,697
							93,673	54,461	125,231
1	3	82	13	10.1	815	87	1,231,410	15,110	41,812
							1,261,425	15,478	42,831
							561,345	14,210	41,100
							253,737	18,541	50,057
							446,343	15,767	41,621
12	39	470	13	250.0	468	68	376,493	20,029	40,116
1	8	41		96.2	228	1	29,049	6,819	15,153
1	1	36	2	493.2	12	5	13,315	18,240	31,930
1	2	30	2	344.8	17	1	17,858	20,526	39,422
1	1	29	1	382.1	16	3	7,541	9,935	17,578
1	1	25		581.4	26	1	23,561	54,793	88,243
1	1	36	2	270.9	14		29,090	21,889	42,405
1	1	36	3	572.3	11		9,405	14,952	28,243
1	1	16	1	129.2	53	4	11,305	9,132	21,909
1	5	26		171.4	30	5	16,479	10,863	23,711
1	1	25		209.4	8	8	13,899	11,641	29,572
1	14	150	2	375.2	53	40	105,284	26,334	49,615
1	3	20		108.5			99,707	54,100	92,321

第3表 年齢及び階級別消防吏員数

平成31年4月1日現在

	消防職員数		消防吏員の状況																
	条例定数	消防職員数	消防職員数		階級別人数								年齢別人数						平均年齢
			実員数	うち女性	消防正監	消防監	消防司令長	消防司令	消防司令補	消防士長	消防副士長	消防士	20歳未満	20～30歳未満	30～40歳未満	40～50歳未満	50～60歳未満	60歳以上	
沖縄県計	1,689	1,625	1,605	26	1	8	35	153	471	405	237	295	5	376	544	401	278	1	38.2
那覇市	346	291	280	7	1	3	11	26	81	81	31	46	0	52	102	70	55	1	39.0
宜野湾市	91	91	91	0	0	0	1	7	31	19	14	19	0	27	35	19	10	0	36.1
石垣市	64	63	63	1	0	0	1	4	14	21	13	10	0	18	23	12	10	0	36.9
浦添市	100	100	99	3	0	1	3	19	31	17	12	16	0	13	34	29	23	0	40.7
名護市	67	72	68	1	0	0	1	4	16	22	13	12	0	15	23	19	11	0	38.5
糸満市	58	59	59	0	0	0	1	4	11	11	15	17	0	19	22	14	4	0	34.8
沖縄市	112	112	111	3	0	1	2	13	34	25	30	6	0	19	47	28	17	0	38.8
豊見城市	58	57	57	0	0	0	1	4	14	11	13	14	0	15	22	7	13	0	37.3
うるま市	130	124	124	1	0	1	2	12	60	19	16	14	1	24	24	45	30	0	41.2
宮古島市	93	82	82	0	0	0	1	8	25	27	13	8	0	12	20	23	27	0	42.7
久米島町	29	31	31	1	0	0	1	3	8	11	4	4	0	5	8	7	11	0	42.6
本部町今帰仁村消防組合	50	47	47	0	0	0	1	5	9	11	0	21	0	18	19	7	3	0	33.9
島尻消防組合	93	97	95	0	0	0	1	9	32	18	18	17	0	28	31	24	12	0	36.6
東部消防組合	121	122	122	5	0	1	2	15	33	35	8	28	1	30	29	42	20	0	38.9
中城北中城消防組合	60	57	56	0	0	0	1	4	15	13	3	20	0	25	18	5	8	0	34.3
金武地区消防衛生組合	58	58	58	0	0	0	1	4	13	16	9	15	0	20	22	6	10	0	35.0
国頭地区行政事務組合	46	47	47	1	0	0	1	5	10	8	8	15	3	13	16	9	6	0	34.5
比謝川行政事務組合	113	115	115	3	0	1	3	7	34	40	17	13	0	23	49	35	8	0	37.5

※ 平成31年度 消防防災・震災対策現況調査 (第02表 第04表)より。



第4表 年齢別及び階級別非常勤消防団員数

平成31年4月1日現在

	条例定数	消防団員数		階級別人数							年齢別人数						平均年齢
		実員数	うち女性	団長	副団長	分団長	副分団長	部長	班長	団員	20歳未満	20～30歳未満	30～40歳未満	40～50歳未満	50～60歳未満	60歳以上	
沖縄県 県計	2,096	1,763	197	30	40	110	84	56	116	1,327	5	245	564	506	311	132	41.6
消防本部設置計	1,578	1,293	184	18	31	84	70	56	108	926	4	192	390	370	223	114	41.8
那覇市	120	97	14	1	2	8	8	0	0	78	2	20	22	28	19	6	40.1
宜野湾市	30	30	10	1	1	2	0	0	0	26	0	6	11	10	2	1	39.0
石垣市	100	81	12	1	2	7	0	0	13	58	0	8	16	28	24	5	44.8
浦添市	50	34	7	1	2	4	0	0	0	27	0	7	8	7	10	2	42.3
名護市	292	182	27	1	1	6	6	9	28	131	1	36	45	52	34	14	40.8
糸満市	50	42	6	1	1	3	3	6	6	22	0	3	15	7	8	9	46.0
沖縄市	72	60	14	1	1	6	6	0	0	46	1	7	10	15	15	12	46.0
豊見城市	52	47	4	1	1	4	4	0	4	33	0	5	7	28	0	7	43.0
うるま市	137	114	27	1	3	13	13	13	13	58	0	12	22	37	29	14	45.8
宮古島市	170	157	10	1	1	5	4	11	12	123	0	15	34	58	35	15	44.9
久米島町	40	40	3	1	1	2	2	2	2	30	0	7	14	17	2	0	38.1
本部町今帰仁村消防組合	50	50	0	1	1	2	2	9	9	26	0	5	23	9	6	7	41.7
島尻消防組合	70	70	8	1	1	3	6	6	1	52	0	13	36	15	4	2	36.8
東部消防組合	90	61	11	1	3	3	3	0	3	48	0	12	17	23	7	2	39.5
中城北中城消防組合	25	22	4	1	1	1	0	0	0	19	0	5	6	4	4	3	40.8
金武地区消防衛生組合	60	59	5	1	3	3	0	0	6	46	0	14	37	7	1	0	33.6
国頭地区行政事務組合	70	65	9	1	3	3	4	0	11	43	0	4	24	9	15	13	46.0
比謝川行政事務組合	100	82	13	1	3	9	9	0	0	60	0	13	43	16	8	2	37.2
消防本部未設置町村計	518	470	13	12	9	26	14	0	8	401	1	53	174	136	88	18	41.2
伊江村	45	41	0	1	1	8	0	0	0	31	0	1	21	12	6	1	40.2
渡嘉敷村	40	36	2	1	1	0	0	0	0	34	0	4	14	11	7	0	40.3
座間味村	35	30	2	1	2	2	1	0	0	24	0	8	14	6	2	0	35.5
粟国村	30	29	1	1	0	0	0	0	4	24	0	4	9	16	0	0	39.0
渡名喜村	25	25	0	1	0	0	0	0	0	24	0	4	7	6	8	0	41.6
南大東村	42	36	2	1	0	0	0	0	0	35	0	3	15	7	10	1	42.4
北大東村	40	36	3	1	1	0	0	0	0	34	1	7	15	5	7	1	38.1
伊平屋村	20	16	1	1	1	0	0	0	0	14	0	3	10	1	0	2	36.6
伊是名村	27	26	0	1	1	5	0	0	0	19	0	6	14	4	2	0	35.7
多良間村	25	25	0	1	1	0	0	0	4	19	0	1	2	3	15	4	52.7
竹富町	159	150	2	1	1	8	11	0	0	129	0	8	42	61	31	8	43.8
与那国町	30	20	0	1	0	3	2	0	0	14	0	4	11	4	0	1	35.4

※ 平成31年度 消防防災・震災対策現況調査 (第03表)より。

※ H31消防団組織概要調査より

第5表 消防職員の勤務体制及び特殊勤務手当の状況

平成31年4月1日現在

	消防吏員 勤務体制						特殊勤務手当 の支給単価(円)									
	毎 日 勤 務 （ 人 ）	2 部 制 （ 人 ）	3 部 制 （ 人 ）	そ の 他 派 遣 等 （ 人 ）	そ の 他 の 職 員 （ 人 ）	合 計 （ 人 ）	出動手当 （火災・救助・その他業務）				出場手当 （救急業務）			夜 間 特 殊 業 務 手 当	出 火 出 動 割 増 勤 務 手 当	出 動 ・ 出 場 手 当 の 災 害 派 遣 分
							機 関 員	救 助 隊 員	は し ご 隊 員	そ の 他 の 隊 員	機 関 員	救 急 救 命 士	そ の 他 の 隊 員			
沖 縄 県 県 計	336	139	1,081	49	20	1,625	—	—	—	—	—	—	—	—	—	—
那 覇 市	53		222	5	11	291	300	300	300	250	250	300	200			
宜 野 湾 市	19		67	5		91			300	250		300	250			3,000
石 垣 市	16		45	2		63					200	200	200			
浦 添 市	18		81		1	100		130	150	130		150	100			3,000
名 護 市	17		49	2	4	72				750			750			
糸 満 市	15		42	2		59				200			200			
沖 縄 市	22		87	2	1	112		250	300	250		300	200			
豊 見 城 市	13		42	2		57										
う る ま 市	29		95			124										
宮 古 島 市	14		66	2		82		300		300		300	200			
久 米 島 町	7	23		1		31				500			500	730		
本部町今帰仁村消防組合	10	37				47							150	387		
島 尻 消 防 組 合	16		70	9	2	97				300			300			
東 部 消 防 組 合	21		99	2		122			1,000	300		400	250			
中 城 北 中 城 消 防 組 合	19		35	2	1	57										
金 武 地 区 消 防 衛 生 組 合	11	46		1		58				1,000	200	200	200			
国 頭 地 区 行 政 事 務 組 合	9	33		5		47										
比 謝 川 行 政 事 務 組 合	27		81	7		115				300			200	410		3,000

※ 平成31年度 消防防災・震災対策現況調査（第04.05表）より。

第6表 消防長の専・兼任状況

平成31年4月1日現在

	専任	兼任	専任の場合（消防長の前職）							兼任の場合（現在、兼務している職）							
			消防本部次長	消防署長	消防本部課長等	消防署課長等	消防本部課長	市町村部局警察職員	県職員	その他	市町村長	助役	組合管理者	消防本部次長	消防署長	消防本部課長等	消防署課長等
沖縄県県計	17	1	5	6	7		5										1
那覇市	1		1														
宜野湾市	1		1	1													
石垣市	1			1													
浦添市	1						1										
名護市	1						1										
糸満市	1						1										
沖縄市	1			1													
豊見城市	1						1										
うるま市	1			1	1		1										
宮古島市	1				1												
久米島町	1			1	1												
本部町今帰仁村消防組合	1			1													
島尻消防組合	1		1		1												
東部消防組合	1				1												
中城北中城消防組合	1		1		1												
金武地区消防衛生組合	1				1												
国頭地区行政事務組合		1															1
比謝川行政事務組合	1		1														

※ 平成31年度 消防防災・震災対策現（第11表）より。

※ 複数の職を兼ねている場合は、該当するすべて職に1を記入している。

第7表 非常勤消防団員の報酬及び出動手当等

	報酬年額（円）（条例で定める額）							備考
	団長	副団長	分団長	副分団長	部長	班長	団員	
沖縄県平均	74,837	60,193	38,977	20,010	5,487	12,753	34,470	
消防本部設置団体平均	69,917	56,544	45,183	27,461	9,144	18,311	26,561	
那覇市	84,000	68,400	57,600	40,800			31,200	
宜野湾市	66,000	54,000	42,000				24,000	
石垣市	63,000	45,000	36,000			27,000	27,000	
浦添市	60,000	48,000	42,000				36,000	
名護市	96,000	84,000	72,000	60,000	24,000	24,000	12,000	
糸満市	63,000	50,000	40,000	35,000	27,000	24,000	22,000	
沖縄市	82,500	69,000	50,500	45,500			36,500	
豊見城市	60,000	48,000	42,000	36,000		30,000	24,000	
うるま市	81,000	66,000	50,400	42,000	36,600	36,600	36,000	
宮古島市	50,000	40,000	30,000	20,000	18,000	17,000	10,000	
久米島町	60,000	48,000	36,000	30,000	18,000	18,000	18,000	
本部町今帰仁村消防組合	84,000	60,000	48,000	36,000	18,000	18,000	18,000	
島尻消防組合	55,000	45,000	32,000	25,000	23,000	23,000	20,000	
東部消防組合	72,000	60,000	48,000	42,000		36,000	30,000	
中城北中城消防組合	72,000	57,600	42,000				36,000	
金武地区消防衛生組合	72,000	60,000	48,000			36,000	30,000	
国頭地区行政事務組合	60,000	50,000	50,000	40,000		40,000	35,000	
比謝川行政事務組合	78,000	64,800	46,800	42,000			32,400	
消防本部未設置町村平均	82,217	65,667	29,667	8,833		4,417	46,333	
伊江村	45,000	40,000	24,000				12,000	
渡嘉敷村	60,000	48,000					36,000	
座間味村	60,000	48,000	42,000	39,000			36,000	
栗国村	40,000					28,000	24,000	
渡名喜村	35,000	30,000					25,000	
南大東村	36,000	36,000					36,000	
北大東村	81,600	66,000					36,000	
伊平屋村	168,000	96,000					54,000	
伊是名村	346,000	314,000	216,000				207,000	
多良間村	35,000	30,000				25,000	25,000	
竹富町	40,000	35,000	30,000	27,000			25,000	
与那国町	40,000	45,000	44,000	40,000			40,000	

※ 平成31年度 消防防災・震災対策現況調査（第12表）及びH31消防団組織概要調査結果より。

平成31年4月1日現在

	条例で定める出場手当の額(円) (1人1回当たりの額)					備考
	火災	風水害等	警戒	訓練	その他	
沖縄県平均	4,340	4,107	3,957	3,055	3,010	
消防本部設置団体平均	3,703	3,703	3,731	3,347	3,208	
那覇市	3,500	3,500	3,500	3,500	3,500	
宜野湾市	3,000	3,000	3,000	3,000	3,000	
石垣市	3,000	3,000	3,000	4,500	6,000	※警戒、訓練は4時間未満の額
浦添市	2,500	2,500	2,500	2,500	2,500	※4時間以内の額
名護市	5,250	5,250	5,250	3,250	3,250	※4時間以上の額
糸満市	3,000	3,000	3,000	3,000	3,000	※4時間未満の額
沖縄市	4,000	4,000	3,000	3,000	3,000	※4時間以上の額
豊見城市	2,000	2,000	1,000	1,500	2,000	※水災は、3時間未満の額
うるま市	4,000	4,000	4,000	3,000	3,000	※4時間未満の額
宮古島市	3,000	3,000	3,000	2,000	1,000	※4時間超の額
久米島町	5,000	5,000	5,000	5,000	5,000	※4時間以内の手当額
本部町今帰仁村消防組合	2,500	2,500	2,500	2,500	2,500	
島尻消防組合	2,000	2,000	2,000	2,000	2,000	
東部消防組合	5,000	5,000	5,000	5,000	5,000	※4時間以上の額
中城北中城消防組合	4,000	4,000	4,000	4,000	5,000	※昼間4時間以内の額
金武地区消防衛生組合	2,500	2,500	5,000	2,500		※昼間4時間以内の額
国頭地区行政事務組合	7,000	7,000	7,000	7,000	5,000	※昼間4時間超の額
比謝川行政事務組合	5,400	5,400	5,400	3,000	3,000	
消防本部未設置町村平均	5,297	4,713	4,297	2,617	2,713	
伊江村	8,000	8,000	8,000	5,000	5,000	
渡嘉敷村	7,000	7,000	7,000	4,000		
座間味村	3,000	3,000	3,000			
栗国村	4,000	4,000	4,000	2,000	2,000	
渡名喜村	5,000	5,000	4,000	3,500	4,000	
南大東村	7,000	7,000	7,000	4,000	7,000	
北大東村	7,000	7,000	7,000	2,000	7,000	
伊平屋村	7,000	3,000	3,000			
伊是名村	1,060	1,060	1,060	2,400	1,060	1時間あたりの支給額
多良間村	3,500	3,500	3,500	3,500	3,500	
竹富町	8,000	8,000	2,000	3,000		
与那国町	3,000		2,000	2,000	3,000	

第8表 在職年数別消防吏員の状況

平成31年4月1日現在

	計	5年未満	5年以上 10年未満	10年以上 15年未満	15年以上 20年未満	20年以上 25年未満	25年以上 30年未満	30年以上
沖縄県県計	1,605	266	334	246	192	184	207	176
那覇市	280	33	49	49	42	38	27	42
宜野湾市	91	21	21	18	3	19	4	5
石垣市	63	16	14	8	8	3	10	4
浦添市	99	14	14	17	9	18	15	12
名護市	68	6	16	11	17	5	8	5
糸満市	59	14	19	8	4	3	9	2
沖縄市	111	6	30	24	16	18	10	7
豊見城市	57	12	15	11	1	3	12	3
うるま市	124	16	16	11	9	24	27	21
宮古島市	82	10	13	10	8	11	11	19
久米島町	31	3	5	3	2	4	3	11
本部町今帰仁村消防組合	47	8	24	4	4	2	4	1
島尻消防組合	95	20	18	23	8	12	10	4
東部消防組合	122	23	25	4	18	11	27	14
中城北中城消防組合	56	15	16	10	2	1	2	10
金武地区消防衛生組合	58	21	11	10	2	2	7	5
国頭地区行政事務組合	47	15	11	2	6	1	7	5
比謝川行政事務組合	115	13	17	23	33	9	14	6

※ 平成31年度 消防防災・震災対策現況調査 (第13表)より。

第9表 退職事由別消防吏員数の状況

平成30年4月1日～平成31年3月31日

	計	自己都合 計	うち在職年数別			定年等	傷病	死亡	うち自殺	免職等
			5年未満	5年以上 10年未満	10年以上					
			県計	30	9					
那覇市	1	0	0	0	0	0	0	1	1	0
宜野湾市	3	1	0	0	1	2	0	0	0	0
石垣市	2	1	0	0	1	1	0	0	0	0
浦添市	1	1	0	1	0	0	0	0	0	0
名護市	1	0	0	0	0	1	0	0	0	0
糸満市	2	0	0	0	0	2	0	0	0	0
沖縄市	0	0	0	0	0	0	0	0	0	0
豊見城市	1	1	0	1	0	0	0	0	0	0
うるま市	1	0	0	0	0	1	0	0	0	0
宮古島市	3	0	0	0	0	1	1	1	1	0
久米島町	0	0	0	0	0	0	0	0	0	0
本部町今帰仁村消防組合	0	0	0	0	0	0	0	0	0	0
島尻消防組合	2	0	0	0	0	2	0	0	0	0
東部消防組合	2	1	0	1	0	1	0	0	0	0
中城北中城消防組合	1	1	0	0	1	0	0	0	0	0
金武地区消防衛生組合	2	0	0	0	0	2	0	0	0	0
国頭地区行政事務組合	4	1	0	1	0	3	0	0	0	0
比謝川行政事務組合	4	2	0	1	1	2	0	0	0	0

※ 平成31年度 消防防災・震災対策現況調査 (第14表) より

第10表 在職年数別消防団員数の状況

平成31年4月1日現在

	計	5年未満	5年以上 10年未満	10年以上 15年未満	15年以上 20年未満	20年以上 25年未満	25年以上 30年未満	30年以上
沖縄県県計	1,763	691	419	209	186	100	76	82
消防本部設置団体計	1,293	517	301	147	137	72	51	68
那覇市	97	49	19	10	9	1	3	6
宜野湾市	30	18	4	3	0	3	1	1
石垣市	81	32	20	9	3	2	10	5
浦添市	34	13	12	3	1	1	2	2
名護市	182	79	34	18	15	14	9	13
糸満市	42	6	8	10	4	3	0	11
沖縄市	60	42	7	4	2	3	2	0
豊見城市	47	13	6	6	16	1	1	4
うるま市	114	39	26	10	20	9	5	5
宮古島市	157	42	45	26	26	10	4	4
久米島町	40	20	8	3	8	1	0	0
本部町今帰仁村消防組合	50	12	19	3	2	5	1	8
島尻消防組合	70	33	22	6	6	1	2	0
東部消防組合	61	16	21	10	6	4	2	2
中城北中城消防組合	22	12	4	1	1	2	2	0
金武地区消防衛生組合	59	34	12	7	2	4	0	0
国頭地区行政事務組合	65	21	15	7	10	5	4	3
比謝川行政事務組	82	36	19	11	6	3	3	4
消防本部未設置町村計	470	174	118	62	49	28	25	14
伊江村	41	10	16	5	3	3	4	0
渡嘉敷村	36	11	13	2	4	5	1	0
座間味村	30	18	7	3	0	1	1	0
粟国村	29	15	7	4	3	0	0	0
渡名喜村	25	13	3	0	3	2	3	1
南大東村	36	10	8	3	0	3	5	7
北大東村	36	17	7	1	4	3	1	3
伊平屋村	16	10	1	3	1	1	0	0
伊是名村	26	11	5	7	2	1	0	0
多良間村	25	6	5	3	7	3	1	0
竹富町	150	42	41	29	20	6	9	3
与那国町	20	11	5	2	2	0	0	0

※ 平成31年度 消防防災・震災対策現況調査 (第13表)より。

第11表 消防団員の退職状況

平成30年4月1日～平成31年3月31日

	退職 団員 数	退職事由									退職団員の在職年数						
		自己 都合	定年等	傷病	死亡		整理 統合	5年 未満	5年 以上 10年 未満	10年 以上 15年 未満	15年 以上 20年 未満	20年 以上 25年 未満	25年 以上 30年 未満	30年 以上			
					公務	その他									公務	その他	
県計	135	157	33	1			2		2		63	26	23	13	15	13	12
消防本部設置団体計	119	115	2				2		2		53	13	11	12	13	9	8
那覇市	11	11									7		1	1	2		
宜野湾市	2	2									1				1		
石垣市	15	15									8	2		1		3	1
浦添市	8	8									4	2	1	1			
名護市	11	11									5	1		1	2	1	1
糸満市	5	3					2		2							2	3
沖縄市	13	12	1								9	2	1	1			
豊見城市	1	1									1						
うるま市	5	5									3	1					1
宮古島市	12	12									4		1	4	1	1	1
久米島町	11	11									2	3		2	2	1	1
本部町今帰仁村消防組合																	
島尻消防組合	6	6									1	2	3				
東部消防組合	6	5	1								5						1
中城北中城消防組合	2	2									2						
金武地区消防衛生組合	6	6									1		2	1	2		
国頭地区行政事務組合	1	1													1		
比謝川行政事務組合	4	4											2		2		
消防本部未設置町村計	16	42	31	1							10	13	12	1	2	4	4
伊江村	1	7	6	1									5				1
渡嘉敷村		3	3										1				
座間味村	1	10									10	3	3			2	1
粟国村	3	2	2									1	1				
渡名喜村	1	1	1												1		
南大東村	1	2	2									1					
北大東村	3	4	4									3					
伊平屋村	1	1	1											1			
伊是名村		4	4									4					
多良間村		1	1														1
竹富町	5	5	5										1		1	2	1
与那国町		2	2									1	1				

※ 平成31年度 消防防災・震災対策現況調査（第15表）より。

第12表 消防団員の新任状況

平成31年4月1日現在

	新任 団員数	新任団員数のうち							
		21歳未 満	21～25 歳	26歳～ 30歳	31歳～ 35歳	36歳～ 40歳	41歳～ 45歳	46歳～ 50歳	51歳 以上
県計	170	14	33	40	30	11	16	9	17
消防本部設置 団体計	141	14	29	31	19	9	14	8	17
那覇市	18	5	2	1	1	1	1	1	6
宜野湾市	3	0	1	0	0	0	1	1	0
石垣市	14	2	1	1	0	1	2	3	4
浦添市	5	0	3	1	0	1	0	0	0
名護市	21	3	9	2	0	1	3	1	2
糸満市	1	0	0	0	0	0	1	0	0
沖縄市	8	1	0	0	0	1	2	2	2
豊見城市	1	0	1	0	0	0	0	0	0
うるま市	8	0	1	2	3	0	0	0	2
宮古島市	4	0	2	0	2	0	0	0	0
久米島町	11	2	3	4	0	0	1	0	1
本部町今帰仁村消防組合	4	0	1	2	0	1	0	0	0
島尻消防組合	6	0	0	4	2	0	0	0	0
東部消防組合	1	0	0	0	0	0	1	0	0
中城北中城消防組合	5	0	1	2	1	0	1	0	0
金武地区消防衛生組合	7	1	1	5	0	0	0	0	0
国頭地区行政事務組合	5	0	1	0	2	1	1	0	0
比謝川行政事務組合	19	0	2	7	8	2	0	0	0
消防本部未設置町村計	29	0	4	9	11	2	2	1	0
伊江村	3	0	0	0	3	0	0	0	0
渡嘉敷村	2	0	0	2	0	0	0	0	0
座間味村	6	0	2	1	0	2	1	0	0
粟国村	4	0	0	1	1	0	1	1	0
渡名喜村	1	0	0	1	0	0	0	0	0
南大東村	1	0	0	1	0	0	0	0	0
北大東村	2	0	0	1	1	0	0	0	0
伊平屋村	2	0	0	0	2	0	0	0	0
伊是名村	3	0	1	0	2	0	0	0	0
多良間村	1	0	1	0	0	0	0	0	0
竹富町	4	0	0	2	2	0	0	0	0
与那国町	0	0	0	0	0	0	0	0	0

※ 平成31年度 消防防災・震災対策現況調査

(第15表)より。

第13表 非常勤消防団員の職業構成及び就業形態別等の状況

平成31年4月1日現在

	計	職業構成					就業形態				
		公務員			日本郵政グループ	その他	被用者	自営業者	家族従事者	その他	うち学生
		国家公務員	地方公務員	特殊法人等							
県計	1,763	6	585	82	13	1,077	1,412	232	14	105	21
消防本部設置団体計	1,293	5	373	80	10	825	1,063	129	7	94	21
那覇市	97	2	2	8	2	83	44	5	0	48	0
宜野湾市	30	0	2	11	0	17	30	0	0	0	0
石垣市	81	1	4	1	0	75	49	19	4	9	0
浦添市	34	0	3	3	0	28	30	1	0	3	1
名護市	182	1	26	3	1	151	162	5	0	15	15
糸満市	42	1	8	0	2	31	30	9	0	3	0
沖縄市	60	0	7	9	2	42	49	10	0	1	1
豊見城市	47	0	15	1	0	31	44	3	0	0	0
うるま市	114	0	7	17	0	90	83	30	0	1	1
宮古島市	157	0	51	16	2	88	134	19	1	3	0
久米島町	40	0	29	0	0	11	37	2	1	0	0
本部町今帰仁村消防組合	50	0	19	0	0	31	44	3	0	3	0
島尻消防組合	70	0	59	1	0	10	66	4	0	0	0
東部消防組合	61	0	30	7	0	24	53	1	1	6	3
中城北中城消防組合	22	0	4	1	0	17	20	0	0	2	0
金武地区消防衛生組合	59	0	43	2	0	14	55	4	0	0	0
国頭地区行政事務組合	65	0	15	0	0	50	51	14	0	0	0
比謝川行政事務組合	82	0	49	0	1	32	82	0	0	0	0
消防本部未設置町村計	470	1	212	2	3	252	349	103	7	11	0
伊江村	41	0	0	0	0	41	27	14	0	0	0
渡嘉敷村	36	0	22	0	0	14	28	8	0	0	0
座間味村	30	0	21	0	0	9	26	4	0	0	0
粟国村	29	0	19	0	1	9	27	2	0	0	0
渡名喜村	25	0	18	0	1	6	25	0	0	0	0
南大東村	36	0	35	1	0	0	36	0	0	0	0
北大東村	36	0	33	0	0	3	36	0	0	0	0
伊平屋村	16	0	8	0	0	8	11	5	0	0	0
伊是名村	26	0	22	0	0	4	26	0	0	0	0
多良間村	25	0	11	0	0	14	16	9	0	0	0
竹富町	150	1	4	1	1	143	72	60	7	11	0
与那国町	20	0	19	0	0	1	19	1	0	0	0

※ 平成31年度 消防防災・震災対策現況調査 (第16表) より。

第14表 消防ポンプ自動車等現有数(消防本部・署所) その1

	普通消防ポンプ自動車 (B1以上)	水槽付消防ポンプ自動車 (B1以上)	はしご付消防自動車 (ポンプ付でない車両を含む)				屈折はしご付消防自動車	大型高所放水車	泡原液搬送車	化学消防車		指揮車	消防艇	林野火災工作車	電源・照明車	小型動力ポンプ			救急自動車	うち高規格救急車	救助工作車
			18m以下	24m	30m	38m以上				泡消火型	粉末消火型					積載小型動力ポンプ付車	ないものに積載しているもの	手引動力ポンプ			
沖縄県	10	69	1	5	2	4	2	2	10	23	1	1	1	4	9	1	82	80	21		
那覇市		11			1	1			2	5							9	9	3		
宜野湾市	2	5			1					1							5	5	1		
石垣市		3				1			1								4	2	1		
浦添市		6			1				1	2							4	4	1		
名護市	2	2				1			2								4	4	1		
糸満市	2	2												1	1		4	4	1		
沖繩市		4			1					1				1			5	5	1		
豊見城市		2			1				1								4	4	1		
うるま市		6					1	1	2	2							7	7	1		
宮古市		4				1				1							4	4	1		
久米島町	2									1							2	2	1		
本部町今帰仁村消防組合	1	2															3	3	1		
島尻消防組合		4	1							1						1	5	5	1		
東部消防組合		4					1	1	1	2							6	6	1		
中城北中城消防組合		4								1							3	3	1		
金武地区消防衛生組合		4								1							4	4	1		
国頭地区行政事務組合		3								1							3	3	1		
比謝川行政事務組合		3								4							6	6	2		

※ 平成31年度 消防防災・震災対策現況調査 (第17表)より。
 ※ 救助業務実施状況調べ 03表、救急年報報告 01表 参照。

第14表 消防ポンプ自動車等現有数(消防本部・署所) その2

	排煙・高架泡車	広報車	空気充填車	資器材搬送車	消火剤投入車	破壊工作車	レッカー車	クレーン車	震災救難車	屈折放水塔車	自動二輪車		水槽車			耐煙救出車	支援車	人員搬送車	給食・給水車	移動無線電話車	防災指導車	起震車	海水利用型消防水利システム	無人消火ロボット	無人航空機(ドローン)	水上バイク	その他の車両
											消火活動全般用	救急活動用	水槽車Ⅱ型	ポンプを積載していないもの	水槽車Ⅰ型												
沖縄県計	36	31	1	1	1	1	1	1	5	31	2	8	11	26	9	51											
那覇市	13	2							2	2		2	1	4	1	6											
宜野湾市	2	3								1		1	1		1	3											
石垣市										2		1	1		3												
浦添市	3	4								1		2	2		1	2											
名護市		1								1		1	1	2	2	10											
糸満市	1									1			1		1	1											
沖縄市	4	2								3		1	1		1	6											
豊見城市	2	1									1				2	9											
うるま市	1	4								4		1	1		4	1											
宮古島市										2		2	1			2											
久米島町	1								3		1																
本部町今帰仁村消防組合		3								2						2	1										
島尻消防組合	5	1								3		1	1	1	2	2											
東部消防組合	1	1								1		3	3		1	1											
中城北中城消防組合		1								1					1	2											
金武地区消防衛生組合	1	3								3					1	2											
国頭地区行政事務組合		1								2					2	1	2										
比謝川行政事務組合	2	4								2		1	1		2	1											

※ 平成31年度 消防防災・震災対策現況調査 (第17表)より。

第15表 消防ポンプ自動車等現有数(消防団)

平成30年4月1日現在

	普通消防ポンプ自動車 (B1以上)	水槽付消防ポンプ自動車 (B1以上)	化学消防車		消防艇	小型動力ポンプ				自動二輪車		水槽車			支援車	人員搬送車	その他の車両	救急自動車	うち高規格救急車	
			泡消火型	粉末消火型		積小型動力ポンプ車付	な車両に積載している	手引動力ポンプ	広報車	資機材搬送車	消火活動全般用	救急活動用	小型動力ポンプ車付	水槽車Ⅱ型						ポンプを積載していないもの
沖縄県計	19	23	1			38	29	4	4	4			3	1		2	1	3	9	
消防本部設置団体計	16	2				13	19	4	2	1						2	1	2		
那覇市	1						3													
宜野湾市							2													
石垣市						2			1											
浦添市	1						1													
名護市	9					2														
糸満市						1	1		1											
沖縄市	1					1	2													
豊見城市						2														
うるま市						2	3													
宮古島市		2					1	4							2					
久米島町	1					2	4			1						1				
本部町今帰仁村消防組合	1					1														
島尻消防組合																				
東部消防組合																				
中城北中城消防組合	1						1													
金武地区消防衛生組合																				
国頭地区行政事務組合																		2		
比謝川行政事務組合	1						1													
消防本部未設置町村計	3	21	1			25	10		2	3			3	1				1	9	
伊江村		2	1			2	1			1			1						3	
渡嘉敷村	1					1				1										
座間味村	2	1																		
粟国村		3							1										1	
渡名喜村						2													1	
南大東村		2				2			1				1	1				1	1	
北大東村		2																		
伊平屋村		3				1													1	
伊是名村		3				1													1	
多良間村		2																	1	
竹富町		2				16	9													
与那国町		1								1			1							

※ 平成31年度 消防防災・震災対策現況調査

(第17表)より。

※ 救助業務実施状況調べ 02表参照。

※ 救急年報報告 01表 参照。

第16表 化学消火薬剤備蓄状況

平成31年4月1日現在

	計		化学消火薬剤種別 (kl)					化学消火薬剤種別 (kg)			
	粉末以外 小計	粉末小計 カ~ケ (kg)	たん白系		合成界面 活性剤 (ウ)	水成膜泡 消火薬剤 (エ)	水溶性液 体用泡消 火薬剤 (オ)	粉末			
			3%型 (ア)	6%型 (イ)				第1種粉 末 (カ)	第2種粉 末 (キ)	第3種粉 末 (ク)	第4種粉 末 (ケ)
	ア~オ (kl)	カ~ケ (kg)	(ア)	(イ)	(ウ)	(エ)	(オ)	(カ)	(キ)	(ク)	(ケ)
県計	47.80	252.50	7.28		35.22	5.30		71.00		157.50	24.00
消防本部設置団体計	45.50	181.50	7.28		34.72	3.50				157.50	24.00
那覇市	16				16						
宜野湾市	0.7				0.7						
石垣市	1.3				0.12	1.18					
浦添市	1.43				1.43						
名護市	0.87				0.87						
糸満市	0.2				0.2						
沖縄市	1.5				0.9	0.6					
豊見城市	0.08				0.08						
うるま市	7.2	125.7	6		1	0.2				101.7	24
宮古島市	0.56				0.46	0.1					
久米島町	0.6	55.8				0.6				55.8	
本部町今帰仁村消防組合	0.72		0.18		0.38	0.16					
島尻消防組合	0.42				0.42						
東部消防組合	4.94				4.76	0.18					
中城北中城消防組合	0.71				0.43	0.28					
金武地区消防衛生組合	0.55				0.35	0.2					
国頭地区行政事務組合	2.1				2.1						
比謝川行政事務組合	5.62		1.1		4.52						
消防本部未設置町村計	2.30	71.00			0.50	1.80		71.00			
伊江村	1.8					1.8					
渡嘉敷村											
座間味村											
粟国村											
渡名喜村											
南大東村	0.5				0.5						
北大東村											
伊平屋村											
伊是名村											
多良間村											
竹富町		71						71			
与那国町											

※ 平成31年度 消防防災・震災対策現況調査 (第18表) より。

第17表 消防水利の現況

	(その他除く) 合計	消火栓			防火水槽				
		計	公設	私設	計	100㎡以上	60㎡以上 100㎡未満	40㎡以上 60㎡未満	20㎡以上 40㎡未満
県計	15,284	14,103	13,685	418	1,181	23	16	1,083	59
消防本部設置団体計	14,748	13,635	13,217	418	1,113	23	11	1,024	55
那覇市	4,074	3,881	3,881		193	4	3	177	9
宜野湾市	591	565	565		26		7	18	1
石垣市	466	364	325	39	102			102	
浦添市	716	668	648	20	48	2		41	5
名護市	651	487	426	61	164	2		162	
糸満市	698	617	613	4	81			73	8
沖縄市	971	938	938		33			30	3
豊見城市	857	816	804	12	41	2		39	
うるま市	1,385	1,309	1,293	16	76			76	
宮古島市	438	409	378	31	29			29	
久米島町	159	85	85		74			74	
本部町今帰仁村消防組合	341	325	307	18	16			10	6
島尻消防組合	569	543	519	24	26			22	4
東部消防組合	849	798	621	177	51	8	1	41	1
中城北中城消防組合	490	473	473		17			8	9
金武地区消防衛生組合	388	375	375		13	5		8	
国頭地区行政事務組合	203	167	167		36			36	
比謝川行政事務組合	902	815	799	16	87			78	9
消防本部未設置町村計	536	468	468		68		5	59	4
伊江村	229	228	228		1				1
渡嘉敷村	17	12	12		5			5	
座間味村	18	17	17		1		1		
粟国村	19	16	16		3				3
渡名喜村	27	26	26		1			1	
南大東村	14	14	14						
北大東村	11	11	11						
伊平屋村	57	53	53		4		4		
伊是名村	35	30	30		5			5	
多良間村	16	8	8		8			8	
竹富町	93	53	53		40			40	
与那国町									

※ 平成31年度 消防防災・震災対策現況調査

(第19表)より。

平成31年4月1日現在

防火水槽のうち公設					防火水槽のうち私設					井戸			その他						
小計	100㎡以上	60㎡以上 100㎡未満	40㎡以上 60㎡未満	20㎡以上 40㎡未満	小計	100㎡以上	60㎡以上 100㎡未満	40㎡以上 60㎡未満	20㎡以上 40㎡未満	計	公設	私設	合計	河川・溝等	海・湖	プール	濠・池等	下水道	その他
1,007	9	8	954	36	174	14	8	129	23				239	26	44	114	32	1	22
939	9	3	895	32	174	14	8	129	23				195	25	42	113			15
193	4	3	177	9									17			17			
10			10		16		7	8	1				8		2	6			
92			92		10			10					10						10
21			18	3	27	2		23	2				3			3			
140			140		24	2		22					14			10			4
70			68	2	11			5	6				19			19			
29			26	3	4			4					33	25		8			
33	2		31		8			8					9			9			
75			75		1			1					7			7			
26			26		3			3											
74			74										3			2			1
6			4	2	10			6	4										
26			22	4									24			24			
21			20	1	30	8	1	21					1			1			
8			8		9				9										
11	3		8		2	2							44		40	4			
36			36																
68			60	8	19			18	1				3			3			
68		5	59	4									44	1	2	1	32	1	7
1				1									1			1			
5			5										4	1	1		1	1	
1		1											1		1				
3				3									3				3		
1			1																
													1				1		
													26				26		
4		4											1				1		
5			5										5						5
8			8																
40			40										2						2

第18表 消防本部・署所の出動状況(出動回数)

平成30年中

	計	火災	風水害等の災害	演習・訓練等	救急	救助活動	広報・指導	警防調査	火災調査	特別警戒	捜索	予防査察	誤報等	その他
沖縄県計	98,970	519	1,814	4,667	78,308	476	1,317	1,050	386	352	59	3,684	680	5,658
那覇市	24,841	88	450	12	19,844	99	125	60	86	52	0	1,726	72	2,227
宜野湾市	6,136	21	206	8	4,334	31	225	51	21	8	0	407	212	612
石垣市	3,075	13	4	64	2,592	22	50	77	13	17	5	123	37	58
浦添市	8,146	20	136	1,094	4,975	22	151	253	20	133	3	238	40	1,061
名護市	4,579	32	2	613	3,686	18	0	0	15	0	1	212	0	0
糸満市	3,322	24	90	11	2,914	36	2	60	24	0	0	20	0	141
沖縄市	10,206	39	176	1,701	7,818	59	32	102	35	15	0	96	9	124
豊見城市	3,054	31	140	13	2,650	18	0	0	13	1	0	112	23	53
うるま市	8,594	57	124	798	6,819	28	146	30	19	61	9	41	99	363
宮古島市	3,546	13	10	32	3,353	12	0	10	13	0	2	16	33	52
久米島町	529	4	9	13	328	6	31	20	9	2	0	73	0	34
本部町今帰仁村消防組合	1,991	22	33	50	1,600	13	14	3	13	16	4	197	8	18
島尻消防組合	4,218	31	121	57	3,418	10	3	4	37	0	6	56	65	410
東部消防組合	5,636	25	15	20	4,403	14	341	250	26	12	0	90	4	436
中城北中城消防組合	2,234	11	56	8	1,856	16	49	0	11	12	0	214	0	1
金武地区消防衛生組合	2,664	29	33	60	2,294	11	61	40	30	15	11	45	15	20
国頭地区行政事務組合	965	18	23	23	805	13	24	0	1	3	16	18	4	17
比謝川行政事務組合	5,234	41	186	90	4,619	48	63	90	0	5	2	0	59	31

※ 平成31年度 消防防災・震災対策現況調査

(第20表)より。

第19表 消防本部・署所の出動状況(出動延人数)

平成30年中

	計	火災	風水害等の災害	演習・訓練等	救急	救助活動	広報・指導	警防調査	火災調査	特別警戒	捜索	予防査察	誤報等	その他
沖縄県計	321,530	4,861	6,731	21,775	238,473	4,153	3,492	2,883	1,248	1,341	510	11,562	2,354	22,147
那覇市	81,441	1,141	2,071	301	59,532	925	535	240	344	208	0	6,904	332	8,908
宜野湾市	18,437	139	643	76	13,002	261	598	153	84	50	0	1,221	562	1,648
石垣市	9,665	91	14	347	7,793	165	124	231	39	168	41	369	83	200
浦添市	30,305	225	442	6,085	14,925	262	479	807	109	402	64	476	215	5,814
名護市	16,093	295	22	4,094	11,067	156	0	0	31	0	6	422	0	0
糸満市	10,603	241	360	112	8,850	301	28	109	48	0	0	49	0	505
沖縄市	28,545	487	581	1,195	24,523	465	70	367	156	74	0	189	29	409
豊見城市	9,878	221	560	133	8,227	120	0	0	52	9	0	261	94	201
うるま市	29,391	334	419	5,031	21,160	351	192	82	39	217	41	32	369	1,124
宮古島市	11,690	144	27	413	10,568	126	0	57	35	0	10	53	86	171
久米島町	1,713	28	26	220	1,004	17	80	41	40	10	0	156	0	91
本部町今帰仁村消防組合	6,459	177	74	607	4,834	76	83	22	39	35	46	423	16	27
島尻消防組合	13,599	356	484	228	10,461	106	12	8	59	0	90	165	195	1,435
東部消防組合	16,960	272	60	512	13,392	68	468	500	47	48	0	252	20	1,321
中城北中城消防組合	6,729	87	128	60	5,650	107	166	0	34	30	0	464	0	3
金武地区消防衛生組合	8,333	174	99	630	6,882	30	122	80	90	30	39	90	45	22
国頭地区行政事務組合	3,205	104	60	190	2,465	48	48	0	2	24	167	36	8	53
比謝川行政事務組合	18,484	345	661	1,541	14,138	569	487	186	0	36	6	0	300	215

※ 平成31年度 消防防災・震災対策現況調査

第20表 消防団の出動状況(出動回数)

平成30年中

	計	火災	風水害等の災害	演習・訓練等	救急	救助活動	広報・指導	警防調査	火災調査	特別警戒	搜索	予防査察	誤報等	その他
沖縄県県計	1,013	81	116	416	18	21	55	7	1	112	16	0	2	168
消防本部設置団体計	986	79	116	415	18	21	42	7	1	101	16	0	2	168
那覇市	204	5	30	4	0	0	0	0	0	32	0	0	0	133
宜野湾市	35	0	28	1	0	0	3	0	0	3	0	0	0	0
石垣市	43	13	0	27	0	0	1	0	0	0	2	0	0	0
浦添市	48	2	12	3	1	0	11	7	0	12	0	0	0	0
名護市	151	9	2	81	0	1	5	0	0	34	0	0	0	19
糸満市	19	2	11	5	0	0	1	0	0	0	0	0	0	0
沖縄市	158	2	8	145	0	0	0	0	0	3	0	0	0	0
豊見城市	1	0	0	0	0	0	0	0	0	1	0	0	0	0
うるま市	70	18	9	6	12	13	3	0	1	2	0	0	2	4
宮古島市	35	5	0	15	5	0	0	0	0	0	0	0	0	10
久米島町	28	2	0	20	0	0	3	0	0	2	0	0	0	1
本部町今帰仁村消防組合	51	11	8	18	0	0	13	0	0	1	0	0	0	0
島尻消防組合	4	0	0	0	0	0	0	0	0	0	4	0	0	0
東部消防組合	1	1	0	0	0	0	0	0	0	0	0	0	0	0
中城北中城消防組合	3	0	1	2	0	0	0	0	0	0	0	0	0	0
金武地区消防衛生組合	69	5	0	58	0	0	0	0	0	6	0	0	0	0
国頭地区行政事務組合	33	3	1	15	0	0	0	0	0	4	10	0	0	0
比謝川行政事務組合	33	1	6	15	0	7	2	0	0	1	0	0	0	1
消防本部未設置町村計	27	2	0	1	0	0	13	0	0	11	0	0	0	0
伊江村	119	7	2	11	77	2	2	12	2	0	4	0	0	0
渡嘉敷村	45	0	0	0	43	0	0	0	0	2	0	0	0	0
座間味村	102	0	0	0	102	0	0	0	0	0	0	0	0	0
粟国村	72	4	1	12	50	0	0	0	0	0	2	0	0	3
渡名喜村	32	0	0	1	26	0	0	0	0	5	0	0	0	0
南大東村	79	1	0	7	62	0	1	0	1	0	1	0	0	6
北大東村	114	2	4	7	23	0	0	0	0	0	0	0	0	78
伊平屋村	75	1	0	15	37	0	0	0	0	13	0	0	0	9
伊是名村	4	0	4	0	0	0	0	0	0	0	0	0	0	0
多良間村	30	0	0	6	20	0	4	0	0	0	0	0	0	0
竹富町	186	10	2	20	122	2	28	0	0	0	2	0	0	0
与那国町	57	5	0	6	46	0	0	0	0	0	0	0	0	0

※ 平成31年度 消防防災・震災対策現況調査

(第20表)より。

第21表 消防団の出動状況(出動延人数)

平成30年中

	計	火災	風水害等の災害	演習・訓練等	救急	救助活動	広報・指導	警防調査	火災調査	特別警戒	捜索	予防査察	誤報等	その他
沖縄県計	12,762	540	454	4,980	1,992	59	326	50	9	662	523	0	15	3,152
消防本部設置団体計	8,385	264	346	3,885	35	54	180	14	3	549	111	0	15	2,929
那覇市	3,032	12	132	31	0	0	0	0	0	179	0	0	0	2,678
宜野湾市	54	0	28	9	0	0	3	0	0	14	0	0	0	0
石垣市	567	22	0	511	0	0	27	0	0	0	7	0	0	0
浦添市	152	3	30	27	1	0	33	14	0	44	0	0	0	0
名護市	1,115	52	6	652	0	5	14	0	0	239	0	0	0	147
糸満市	152	20	44	66	0	0	22	0	0	0	0	0	0	0
沖縄市	1,137	4	31	1,077	0	0	0	0	0	25	0	0	0	0
豊見城市	4	0	0	0	0	0	0	0	0	4	0	0	0	0
うるま市	203	44	27	45	21	29	9	0	3	5	0	0	15	5
宮古島市	582	10	0	481	13	0	0	0	0	0	0	0	0	78
久米島町	193	11	0	139	0	0	22	0	0	8	0	0	0	13
本部町今帰仁村消防組合	250	51	15	140	0	0	43	0	0	1	0	0	0	0
島尻消防組合	64	0	0	0	0	0	0	0	0	0	64	0	0	0
東部消防組合	1	1	0	0	0	0	0	0	0	0	0	0	0	0
中城北中城消防組合	8	0	3	5	0	0	0	0	0	0	0	0	0	0
金武地区消防衛生組合	306	25	0	272	0	0	0	0	0	9	0	0	0	0
国頭地区行政事務組合	212	8	1	148	0	0	0	0	0	15	40	0	0	0
比謝川行政事務組合	353	1	29	282	0	20	7	0	0	6	0	0	0	8
消防本部未設置町村計	4,377	276	108	1,095	1,957	5	146	36	6	113	412	0	0	223
伊江村	1,041	70	20	300	212	3	45	36	5	0	350	0	0	0
渡嘉敷村	142	0	0	0	138	0	0	0	0	4	0	0	0	0
座間味村	204	0	0	0	204	0	0	0	0	0	0	0	0	0
粟国村	308	33	1	98	145	0	0	0	0	0	25	0	0	6
渡名喜村	292	0	0	18	200	0	0	0	0	74	0	0	0	0
南大東村	383	27	0	103	164	0	3	0	1	0	27	0	0	58
北大東村	307	37	25	75	75	0	0	0	0	0	0	0	0	95
伊平屋村	301	11	0	83	108	0	0	0	0	35	0	0	0	64
伊是名村	42	0	42	0	0	0	0	0	0	0	0	0	0	0
多良間村	185	0	0	115	20	0	50	0	0	0	0	0	0	0
竹富町	861	50	20	280	451	2	48	0	0	0	10	0	0	0
与那国町	311	48	0	23	240	0	0	0	0	0	0	0	0	0

※ 平成31年度 消防防災・震災対策現況調査 (第20表)より。

第22表 幼年・少年・女性(婦人)防火クラブの現況

平成31年4月1日現在

	合計			幼年消防クラブ			少年消防クラブ			女性(婦人)防火クラブ	
	組織数	指導者数	クラブ員数	組織数	指導者数	クラブ員数	組織数	指導者数	クラブ員数	組織数	クラブ員数
県計	280	3,042	19,023	265	3,041	16,799	2	1	36	13	2,188
消防本部設置計	277	3,039	18,955	264	3,039	16,775	1	0	31	12	2,149
那覇市	1	0	386							1	386
宜野湾市	0	0	0								
石垣市	5	10	159	4	10	133				1	26
浦添市	16	0	663	15		302				1	361
名護市	32	0	1,089	30		994	1		31	1	64
糸満市	25	468	3,038	24	468	2,732				1	306
沖縄市	49	0	1,385	48		1,055				1	330
豊見城市	17	475	1,857	16	475	1,765				1	92
うるま市	33	0	1,364	32		1,042				1	322
宮古島市	13	249	1,100	12	249	1,075				1	25
久米島町	8	7	363	7	7	342				1	21
本部町今帰仁村消防組合	0	0	0								
島尻消防組合	26	904	2,453	26	904	2,453					
東部消防組合	31	886	3,644	30	886	3,479				1	165
中城北中城消防組合	0	0	0								
金武地区消防衛生組合	12	24	245	12	24	245					
国頭地区行政事務組合	1	0	51							1	51
比謝川行政事務組合	8	16	1,158	8	16	1,158					
消防本部未設置町村計	3	3	68	1	2	24	1	1	5	1	39
伊江村	0	0	0								
渡嘉敷村	0	0	0								
座間味村	0	0	0								
粟国村	0	0	0								
渡名喜村	0	0	0								
南大東村	0	0	0								
北大東村	0	0	0								
伊平屋村	1	1	5				1	1	5		
伊是名村	0	0	0								
多良間村	0	0	0								
竹富町	0	0	0								
与那国町	2	2	63	1	2	24				1	39

第23表 緊急消防援助隊登録状況

平成31年4月1日現在

消防本部名	指揮支援部隊		統合機動部隊指揮隊		都道府県大隊指揮隊		NBC災害即応部隊指揮隊		土砂・風水害機動支援部隊指揮隊		消防小隊		救助小隊		救急小隊		後方支援小隊		通信支援小隊		特殊災害小隊						特殊装備小隊						水上小隊		合計		合計(重複除く。)								
	隊数(隊)	人員(人)	隊数(隊)	人員(人)	隊数(隊)	人員(人)	隊数(隊)	人員(人)	隊数(隊)	人員(人)	隊数(隊)	人員(人)	隊数(隊)	人員(人)	隊数(隊)	人員(人)	隊数(隊)	人員(人)	隊数(隊)	人員(人)	隊数(隊)	人員(人)	隊数(隊)	人員(人)	隊数(隊)	人員(人)	隊数(隊)	人員(人)	隊数(隊)	人員(人)	隊数(隊)	人員(人)	隊数(隊)	人員(人)	隊数(隊)	人員(人)									
沖縄県 計	1	5	3	13	1	5	1	5	1	5	21	105	6	30	21	63	9	20	1	2	4	20	1	2	4	20	1	2	4	20	1	2	4	20	68	264	64	244							
那覇市消防局	1	5	1	5	1	5	1	5	1	5	4	20	2	10	3	9	2	5	1	2	3	15	1	2	3	15	1	2	3	15	1	2	3	15	19	77	16	62							
宜野湾市消防本部											2	10			1	3	1	2																			4	15	4	15					
石垣市消防本部											1	5			1	3																						2	8	2	8				
清添市消防本部											1	5			1	3	1	2																					3	10	3	10			
名護市消防本部											1	5	1	5	1	3																							3	13	3	13			
糸満市消防本部											1	5			1	3																							2	8	2	8			
沖縄市消防本部			1	4							1	5	1	5	1	3	1	2																					6	24	5	19			
豊見城市消防本部															1	3																							1	3	1	3			
うるま市消防本部											2	10			2	6	1	3																						5	19	5	19		
宮古島市消防組合消防本部											1	5																												1	5	1	5		
久米島町消防本部											1	5																													1	5	1	5	
本部町今帰仁村消防組合消防本部															1	3																									1	3	1	3	
島尻消防組合消防本部											1	5			1	3	1	2																								3	10	3	10
東部消防組合消防本部			1	4							2	10	1	5	3	9	1	2																								8	30	8	30
中城北中城消防組合消防本部											1	5			1	3																										2	8	2	8
金武地区消防衛生組合消防本部											1	5			1	3																										2	8	2	8
国頭地区行政事務組合消防本部															1	3																										1	3	1	3
比謝川行政事務組合ニライ消防本部											1	5	1	5	1	3	1	2																								4	15	4	15

※那覇市消防局において統合機動部隊指揮隊と都道府県大隊指揮隊および、特殊災害対応部隊(毒劇物災害)と救助部隊は兼務の登録である。

第24表 火災通報施設等の現況

	電話(消防機関にあるもの)				救急指令装置		回線別災害等通報件数(平成30年中)							
	計	火災報知専用回線	消防電話回線	加入電話回線	救急指令専用	消防指令装置と併用	合計	火災	救急	救助	その他災害	いたずら	間違い通報	その他
県計	338	55	21	262		2	118,004	868	75,888	369	6,598	897	2,475	30,909
消防本部設置 団体計	338	55	21	262		2	116,981	861	75,552	368	6,092	897	2,463	30,748
那覇市	43		16	27			31,917	114	19,340	79	1,206	304	160	10,714
宜野湾市	22			22			6,488	42	4,171	12	641	18	139	1,465
石垣市	14			14			3,721	38	2,483	17	117	14	60	992
浦添市	29	12	5	12		1	5,861	34	4,597	17	179	69	290	675
名護市	24			24			5,573	48	3,574	17	317	13	94	1,510
糸満市	5			5			4,428	53	2,843	18	209	32	98	1,175
沖縄市	36	8		28			11,411	64	7,925	13	636	165	794	1,814
豊見城市	11			11			3,839	36	2,548	8	213	17	78	939
うるま市	12			12			9,446	82	6,426	23	644	45	160	2,066
宮古島市	21			21			4,469	62	3,217	30	122	15	57	966
久米島町	14			14			581	2	320	5	11	2	13	228
本部町今帰仁村消防組合	27	4		23			2,853	27	1,501	12	9	25	56	1,223
島尻消防組合	9	9					4,996	73	3,271	19	337	28	96	1,172
東部消防組合	6			6			6,884	43	4,269	14	446	84	122	1,906
中城北中城消防組合	11			11			2,660	30	1,779	4	197	9	45	596
金武地区消防衛生組合	5			5			3,362	29	2,148	18	137	23	62	945
国頭地区行政事務組合	10			10		1	1,247	20	782	28	45	1	12	359
比謝川行政事務組合	39	22		17			7,245	64	4,358	34	626	33	127	2,003
消防本部未設置町村計							1,023	7	336	1	506		12	161
伊江村							100	2	38		4		8	48
渡嘉敷村							183		41	1	98		1	42
座間味村							344		52		254			38
粟国村							56	4	50		2			
渡名喜村														
南大東村														
北大東村							162	1	28		97		3	33
伊平屋村							115		64		51			
伊是名村							63		63					
多良間村														
竹富町														
与那国町														

※ 平成31年度 消防防災・震災対策現況調査 (第40表)参照。

NTT固定電話														IP電話							携帯電話						
小計	火災	救急	救助	その他 災害	いた ずら	間違い 通報	その他	小計	火災	救急	救助	その他 災害	いた ずら	間違い 通報	その他	小計	火災	救急	救助	その他 災害	いた ずら	間違い 通報	その他				
33,867	146	18,579	79	1,343	378	726	12,616	18,460	87	14,664	24	468	37	236	2,944	65,677	635	42,645	266	4,787	482	1,513	15,349				
33,358	143	18,402	79	1,121	378	719	12,516	18,452	87	14,659	24	468	37	236	2,941	65,171	631	42,491	265	4,503	482	1,508	15,291				
8,094	20	4,203	16	301	56	74	3,424	4,827	11	3,644	2	135	5	10	1,020	18,996	83	11,493	61	770	243	76	6,270				
1,482	3	848	2	76	5	27	521	1,036	5	729	3	44	1	25	229	3,970	34	2,594	7	521	12	87	715				
1,272	4	713	9	19	9	14	504	467	3	341	2	12	2	5	102	1,982	31	1,429	6	86	3	41	386				
1,141	6	795	3	15	52	59	211	1,110	4	999	3	20	1	32	51	3,610	24	2,803	11	144	16	199	413				
1,944	9	1,095	6	73	7	25	729	639	5	507		13		10	104	2,990	34	1,972	11	231	6	59	677				
1,425	10	694	4	45	23	40	609	739	1	631		6		11	90	2,264	42	1,518	14	158	9	47	476				
2,301	14	1,680	1	120	62	185	239	1,913	12	1,680	2	46	16	65	92	7,197	38	4,565	10	470	87	544	1,483				
1,001	11	466	2	59	11	13	439	973	2	792		16		8	155	1,865	23	1,290	6	138	6	57	345				
2,841	15	1,655	3	100	29	61	978	1,673	4	1,312	1	37	2	27	290	4,932	63	3,459	19	507	14	72	798				
1,752	9	1,210	6	37	8	20	462	345	2	267		3		5	68	2,372	51	1,740	24	82	7	32	436				
261	1	108	1	1	1	5	144	88	1	59	1	1		2	24	232		153	3	9	1	6	60				
1,042	7	509	2	1	4	15	504	210	4	154	1			1	50	1,601	16	838	9	8	21	40	669				
1,647	7	886	4	67	14	46	623	847	4	702	1	16	2	10	112	2,502	62	1,683	14	254	12	40	437				
2,175	5	908	1	56	66	52	1,087	1,266	5	992	3	36	1	6	223	3,443	33	2,369	10	354	17	64	596				
761	4	446	1	24	6	14	266	540	7	442		14	2	1	74	1,359	19	891	3	159	1	30	256				
1,316	6	740	5	32	13	28	492	480	2	387	1	6		7	77	1,566	21	1,021	12	99	10	27	376				
633	5	365	10	22		6	225	57	1	50		1			5	557	14	367	18	22	1	6	129				
2,270	7	1,081	3	73	12	35	1,059	1,242	14	971	4	62	5	11	175	3,733	43	2,306	27	491	16	81	769				
509	3	177		222		7	100	8		5					3	506	4	154	1	284		5	58				
66	2	15				4	45	8		5					3	26		18		4		4					
50		14		29			7									133		27	1	69		1	35				
116		25		76			15									228		27		178			23				
																56	4	50		2							
162	1	28		97		3	33																				
52		32		20												63		32		31							
63		63																									

第25表 平成30年度市町村別消費性質別決算状況

(単位:千円)

	消費費		消防費 内訳							普通建設 事業費	積立金
	うち消防団費	人件費	うち職員給	物件費	維持 補修費	補助費等	うち一部事務 組合に対する 負担金				
県 計	16,510,488	436,310	11,911,825	9,541,798	1,777,924	45,096	482,116	131,011	2,289,769	3,758	
県計(構成市町村)	16,958,019	393,377	8,062,277	6,444,328	1,253,168	42,014	5,698,429	5,416,073	1,902,131	0	
消防本部設置 団体計	16,133,995	151,681	11,861,291	9,513,256	1,609,557	41,529	454,056	105,833	2,163,804	3,758	
消防本部設置(構成市町村) 計	16,581,526	108,748	8,011,743	6,415,786	1,084,801	38,447	5,670,369	5,390,895	1,776,166	0	
那 覇 市	2,820,544	20,572	2,113,818	1,713,466	327,408	6,231	35,969	3,917	337,118	0	
宜 野 湾 市	920,957	5,897	651,051	534,267	66,778	920	49,253	1,677	152,955	0	
石 垣 市	599,286	8,289	444,748	361,837	41,390	13,250	23,700	0	76,198	0	
浦 添 市	854,249	7,840	741,745	612,751	88,281	1,693	16,495	2,241	6,035	0	
名 護 市	973,814	14,878	495,497	396,957	47,031	306	26,836	4,616	404,144	0	
糸 満 市	473,796	5,881	393,690	321,482	65,199	6,167	5,608	1,650	3,132	0	
沖 縄 市	1,190,711	13,607	865,837	688,645	141,064	4,612	26,285	2,918	152,913	0	
豊 見 城 市	521,040	3,614	393,063	319,835	31,118	908	25,794	1,711	70,157	0	
う る ま 市	1,637,615	15,458	1,033,676	755,525	93,651	2,446	51,373	4,021	456,469	0	
宮 古 島 市	839,321	10,738	640,265	515,801	146,465	107	37,772	3,964	14,712	0	
久 米 島 町	334,669	1,974	233,092	189,959	23,974	1,807	9,916	9,916	65,880	0	
本部町今帰仁村消防組合	336,675	3,890	297,595	241,772	30,210	389	7,377	7,377	1,104	0	
(構成市町村計)	450,202		937	937	2,189	0	434,436	432,393	12,640	0	
今 帰 仁 村	186,117		0	0	0	0	186,117	186,117	0	0	
本 部 町	264,085		937	937	2,189	0	248,319	246,276	12,640	0	
島 尻 消 防 組 合	850,012	6,253	688,957	561,373	59,731	0	34,983	2,402	66,341	0	
(構成市町村計)	1,015,490		2,749	2,749	5,598	0	1,001,895	1,001,146	5,248	0	
南 城 市	584,111		0	0	0	0	584,111	583,911	0	0	
八 重 瀬 町	431,379		2,749	2,749	5,598	0	417,784	417,235	5,248	0	
東 部 消 防 組 合	1,135,336	0	905,996	739,799	93,595	0	22,930	22,930	112,815	0	
(構成市町村計)	1,114,456		1,575	1,575	3,770	0	1,105,061	1,105,061	4,050	0	
西 原 町	459,033		0	0	0	0	459,033	459,033	0	0	
与 那 原 町	233,734		0	0	0	0	233,734	233,734	0	0	
南 風 原 町	421,689		1,575	1,575	3,770	0	412,294	412,294	4,050	0	
中城北中城消防組合	391,800	5,383	351,493	286,490	20,855	0	19,452	948	0	0	
(構成市町村計)	486,308		0	0	0	0	486,308	486,308	0	0	
北 中 城 村	225,705		0	0	0	0	225,705	225,705	0	0	
中 城 村	260,603		0	0	0	0	260,603	260,603	0	0	

第25表 平成30年度市町村別消費性質別決算状況

(単位:千円)

	消費費		消費費 内訳							普通建設 事業費	積立金
		うち消防団費	人件費	うち職員給	物件費	維持 補修費	補助費等	うち一部事務 組合に対する 負担金			
金武地区消防衛生組合	557,950	6,474	407,726	331,684	48,633	0	17,500	17,500	84,091	0	
(構成団体計)	595,087		0	0	0	0	580,572	580,572	14,515	0	
恩納村	225,122		0	0	0	0	210,607	210,607	14,515	0	
宜野座村	151,899		0	0	0	0	151,899	151,899	0	0	
金武町	218,066		0	0	0	0	218,066	218,066	0	0	
国頭地区行政事務組合	464,810	9,434	344,877	243,083	27,810	153	15,492	15,492	76,478	0	
(構成市町村計)	492,556		0	0	0	0	492,556	492,556	0	0	
国頭村	242,778		0	0	0	0	242,778	242,778	0	0	
大宜味村	156,105		0	0	0	0	156,105	156,105	0	0	
東村	93,673		0	0	0	0	93,673	93,673	0	0	
比謝川行政事務組合	1,231,410	11,499	858,165	698,530	256,364	2,540	27,321	2,553	83,262	3,758	
(構成市町村計)	1,261,425		0	0	885	0	1,260,540	1,256,228	0	0	
読谷村	561,345		0	0	0	0	561,345	557,997	0	0	
嘉手納町	253,737		0	0	0	0	253,737	252,773	0	0	
北谷町	446,343		0	0	885	0	445,458	445,458	0	0	
消防本部未設置町村計	376,493	284,629	50,534	28,542	168,367	3,567	28,060	25,178	125,965	0	
伊江村	29,049	28,090	1,840	914	26,250	0	959	959	0	0	
渡嘉敷村	13,315	13,315	1,809	449	9,508	0	1,998	810	0	0	
座間味村	17,858	17,858	1,508	0	8,245	3,024	1,841	1,841	3,240	0	
粟国村	7,541	7,541	672	0	3,016	0	1,909	1,909	1,944	0	
渡名喜村	23,561	23,561	1,680	1,045	20,001	0	1,880	1,880	0	0	
南大東村	29,090	29,090	6,230	4,037	13,364	0	2,745	1,051	6,751	0	
北大東村	9,405	9,405	528	0	2,633	163	1,380	1,380	4,701	0	
伊平屋村	11,305	8,119	999	0	5,673	0	1,447	1,447	3,186	0	
伊是名村	16,479	16,479	2,842	343	5,439	380	4,829	4,829	2,989	0	
多良間村	13,899	13,899	5,535	4,075	7,480	0	884	884	0	0	
竹富町	105,284	104,319	24,976	17,679	57,377	0	6,531	6,531	16,400	0	
与那国町	99,707	12,953	1,915	0	9,381	0	1,657	1,657	86,754	0	

※ 平成31年度 消防防災・震災対策現況調査 (第44表)参照。

