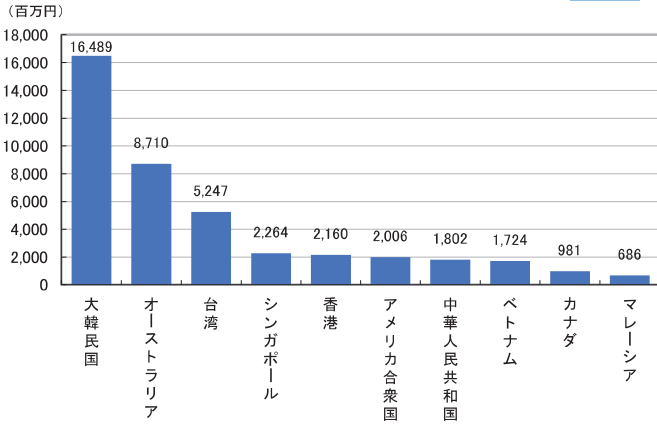


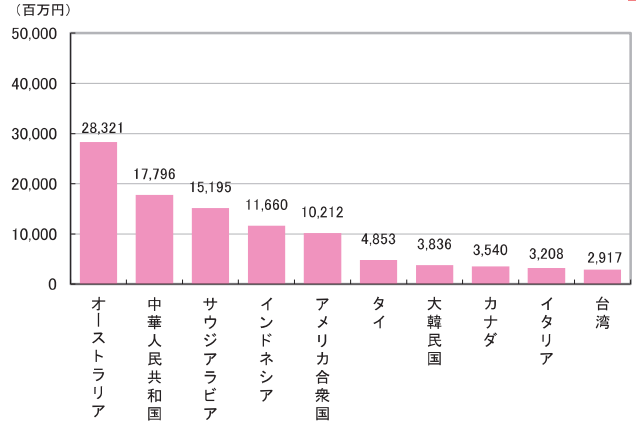
商業・貿易

輸出上位国・輸入上位国(令和3年)

輸出



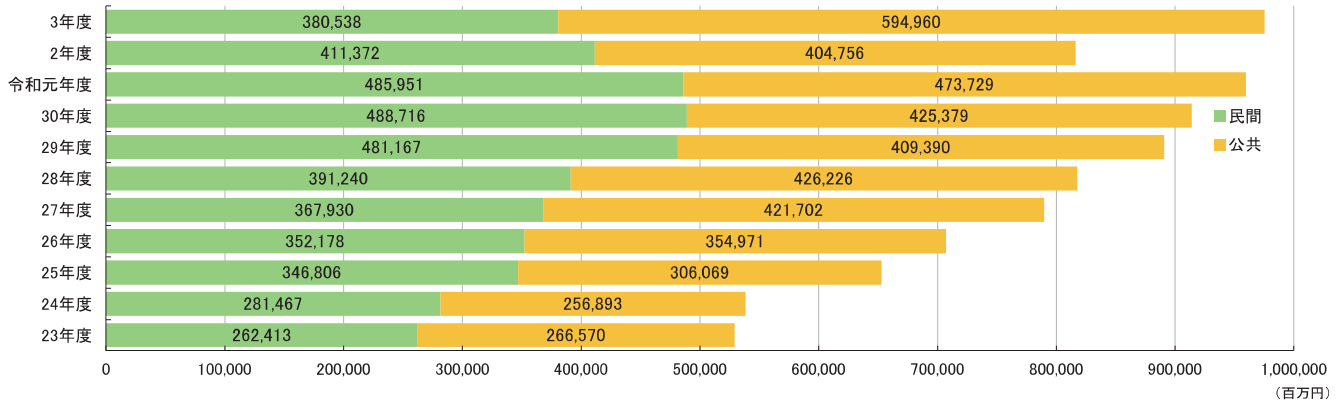
輸入



資料: 沖縄地区税関「管内貿易統計(確定)令和3年分」

土木・建築

工事費(出来高ベース)



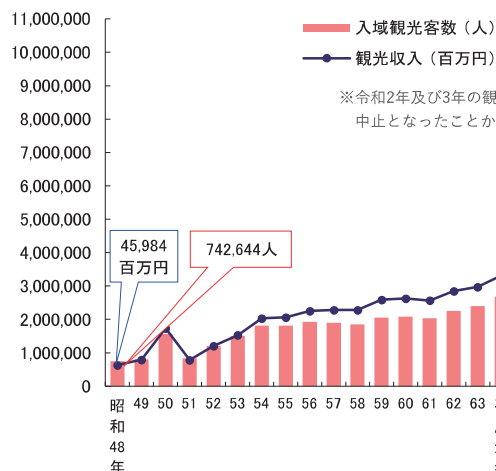
注: 平成23年から令和2年までの公表値について遡及改訂を行う。
資料: 国土交通省「建設総合統計年度報」

観光

入域観光客数・観光収入の推移(暦年)

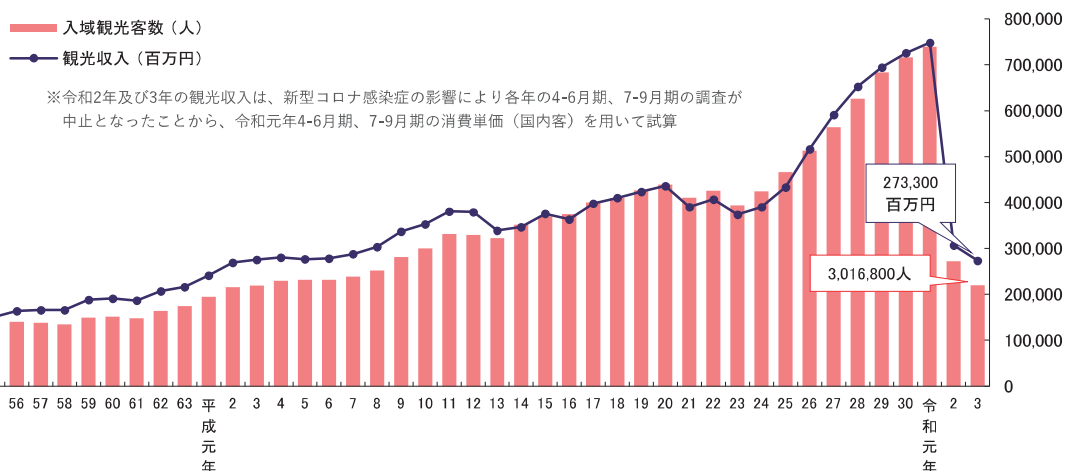
入域観光客数

(人)



観光収入

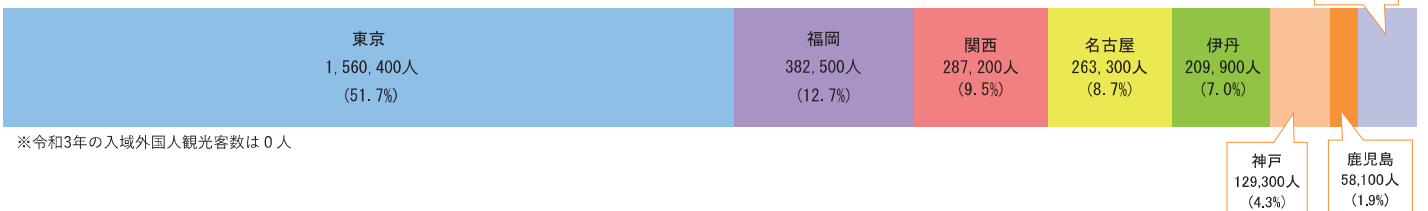
(百万円)



※令和2年及び3年の観光収入は、新型コロナウイルスの影響により各年の4-6月期、7-9月期の調査が中止となったことから、令和元年4-6月期、7-9月期の消費単価(国内客)を用いて試算

航路別入域観光客数(令和3年)

総数: 3,016,800人



※令和3年の入域外国人観光客数は0人

資料: 沖縄県観光政策課「令和3年版観光要覧」