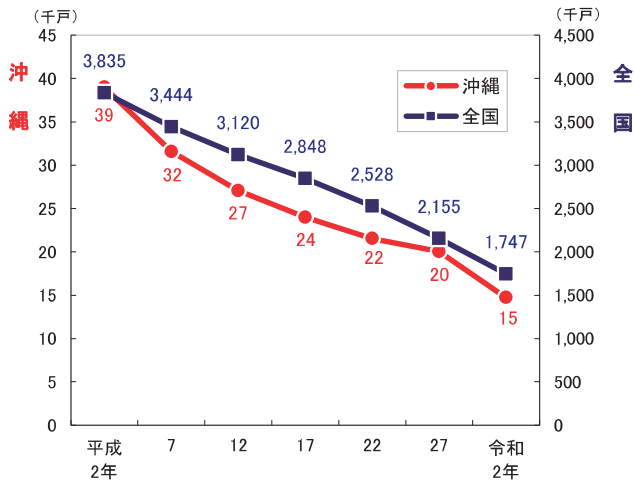


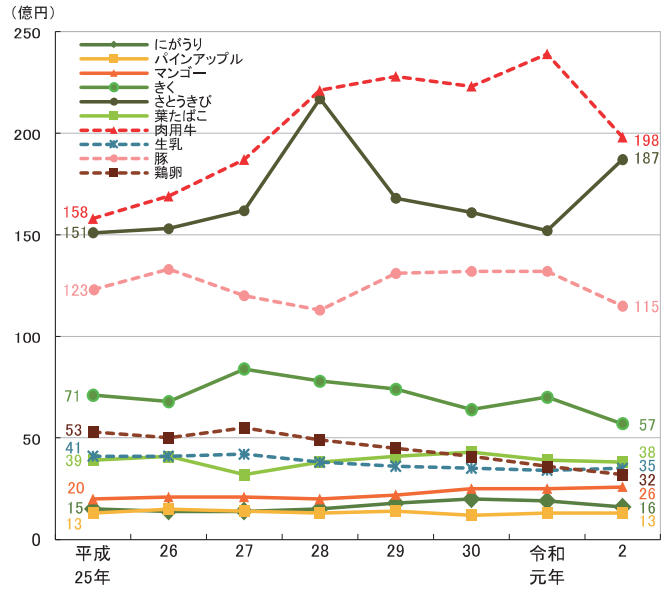
農業

総農家数



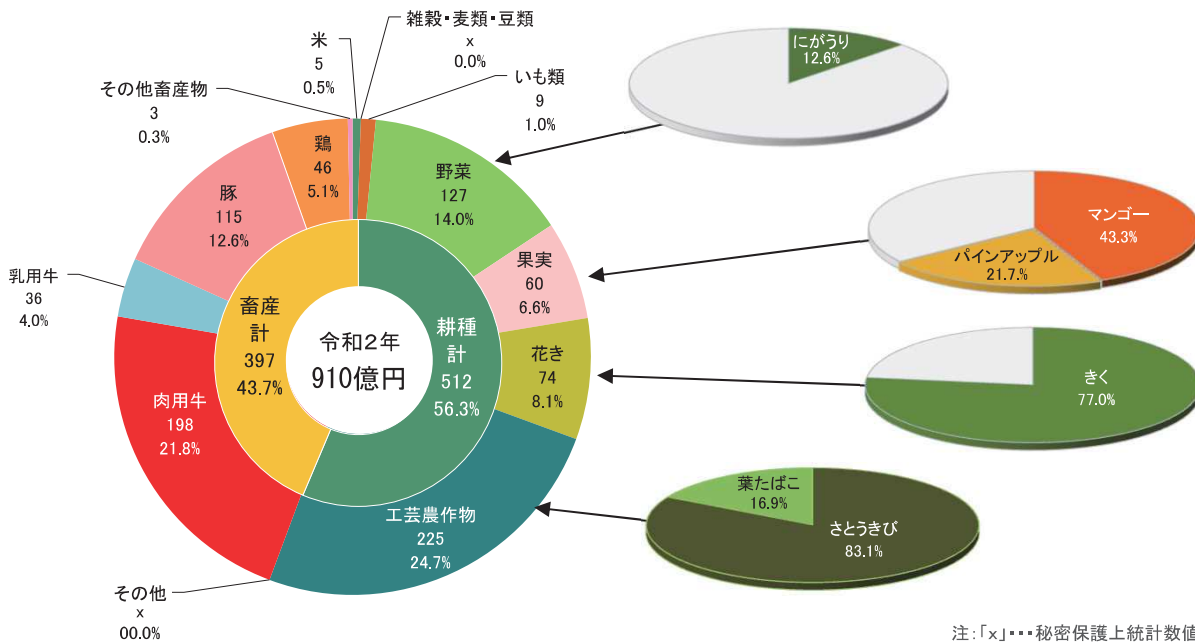
注: 総農家数とは販売農家と自給的農家の合計
資料: 農林水産省「農林業センサス」

個別農産物産出額の推移



資料: 内閣府沖縄総合事務局「沖縄農林水産統計年報」

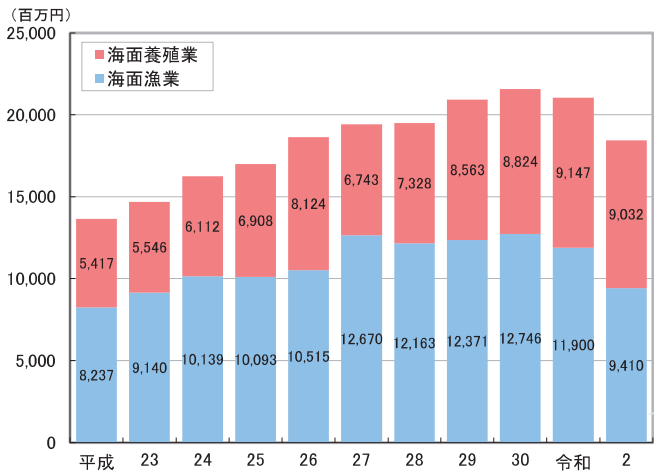
農業産出額の品目別比率 (令和2年)



注: 「x」・・・秘密保護上統計数値を公表しないもの
資料: 内閣府沖縄総合事務局「第50次沖縄農林水産統計年報」

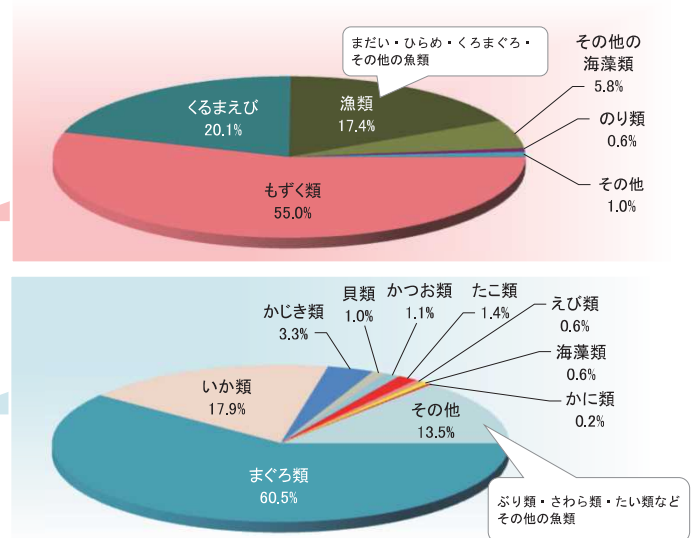
水産業

漁業産出額の推移



注: 海面養殖業の算出額は、平成29年漁業算出額の公表から、中間生産物である種苗を漁業算出額から除外した。これに伴い平成24年まで遡及して推計した。
資料: 農林水産省「漁業産出額(確報)」

令和2年漁業産出額の魚種別比較



資料: 農林水産省「令和2年漁業産出額(確報)」