

## 5 高等学校

### a 全日制課程、定時制課程

#### (1) 学校数 (表16、図25、図26)

学校数は64校で前年度より1校増加した。

設置者別学校数は、県立が59校（構成比92.2%）、私立は5校（同7.8%）となっており、私立の占める割合は全国平均の27.6%を大きく下回っている。

学校数を課程別にみると、全日制単独校57校、定時制単独校（通信制との併置）が1校、全日・定時の両課程を置く併置校が6校となっている。

表16 設置者別学校数

区分	計				県立				私立
	計	全日	定時	併置	計	全日	定時	併置	全日
令和元年度	64	57	1	6	60	53	1	6	4
2	64	57	1	6	60	53	1	6	4
3	63	56	1	6	59	52	1	6	4
4	63	56	1	6	59	52	1	6	4
5	64	57	1	6	59	52	1	6	5

図25 設置者別  
学校数の構成比(%)

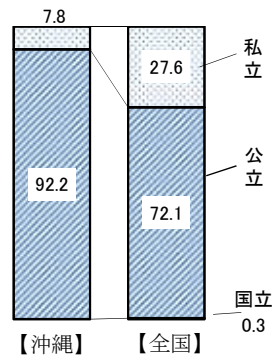
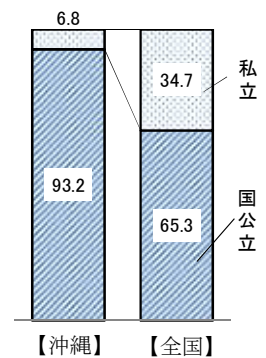


図26 設置者別  
生徒数の構成比(%)



#### (2) 生徒数 (表17、表18、図27)

生徒数(本科)は42,467人(男子21,466人、女子21,001人)で前年度より349人(0.82%)減少している。

全日制の学年別生徒数をみると、1学年は14,451人で前年度より13人の減少、2学年は13,984人で225人の増加、3学年は13,221人で533人の減少となっている。

本科の学科別生徒数をみると、普通科は26,324人で前年度より160人減少している。

なお、普通科にその他の学科(理数科、英語科等)を加えた構成比は69.4%で前年度を上回っている。

学科別生徒数(本科)の構成比を全国と比較すると、普通科は全国73.9%に対し、本県62.0%で全国より11.9ポイント下回っている。

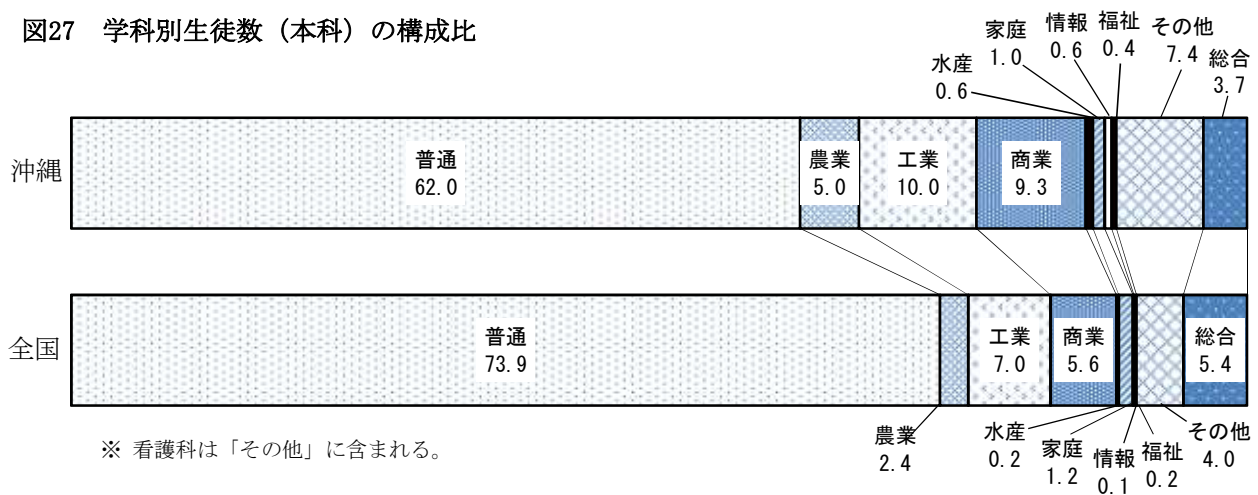
表17 課程別・学年別生徒数

区分	計(本科)			全日制(本科)				定時制(本科)					専攻科
	計	県立	私立	計	1年	2年	3年	計	1年	2年	3年	4年	
令和元年度	44,875	41,942	2,933	43,642	14,550	14,504	14,588	1,233	353	343	323	214	63
2	43,970	41,035	2,935	42,897	14,514	14,265	14,118	1,073	286	313	283	191	67
3	43,154	40,228	2,926	42,192	14,070	14,188	13,934	962	279	255	272	156	67
4	42,816	39,887	2,929	41,977	14,464	13,759	13,754	839	261	250	194	134	69
5	42,467	39,570	2,897	41,656	14,451	13,984	13,221	811	269	219	201	122	68

表18 学科別生徒数（本科）

区分	計	普通	農業	工業	商業	水産	家庭	情報	福祉	その他	総合
令和元年度	44,875 (100.0)	28,037 (62.5)	2,234 (5.0)	4,321 (9.6)	4,161 (9.3)	182 (0.4)	419 (0.9)	330 (0.7)	196 (0.4)	3,122 (7.0)	1,873 (4.2)
2	43,970 (100.0)	27,440 (62.4)	2,218 (5.0)	4,172 (9.5)	4,029 (9.2)	174 (0.4)	424 (1.0)	338 (0.8)	179 (0.4)	3,167 (7.2)	1,829 (4.1)
3	43,154 (100.0)	26,804 (62.1)	2,215 (5.1)	4,176 (9.7)	4,027 (9.3)	198 (0.5)	417 (1.0)	345 (0.8)	176 (0.4)	3,131 (7.3)	1,665 (3.9)
4	42,816 (100.0)	26,484 (61.9)	2,198 (5.1)	4,184 (9.8)	4,004 (9.3)	242 (0.6)	434 (1.0)	351 (0.8)	177 (0.4)	3,157 (7.4)	1,585 (3.7)
5	42,467 (100.0)	26,324 (62.0)	2,132 (5.0)	4,234 (10.0)	3,946 (9.3)	273 (0.6)	441 (1.0)	238 (0.6)	180 (0.4)	3,135 (7.4)	1,564 (3.7)

図27 学科別生徒数（本科）の構成比



(3) 教員数（表19）

本務教員数は、3,477人（男性1,917人、女性1,560人）で、前年度より7人減少している。  
 教員数のうち、女性教員の占める比率は44.9%である。  
 全国に比べて11.5ポイント高くなっている。

表19 設置者別教員数（本務者）

区分	計	県立	私立	男	女	女性教員の比率	
						沖縄(%)	全国(%)
令和元年度	3,529	3,365	164	1,937	1,592	45.1	32.9
2	3,535	3,365	170	1,936	1,599	45.2	32.5
3	3,498	3,326	172	1,925	1,573	45.0	33.1
4	3,484	3,308	176	1,913	1,571	45.1	33.4
5	3,477	3,303	174	1,917	1,560	44.9	33.4

b 通信制課程

(1) 学校数

学校数は7校で、前年度より1校増加している。

公立2校は全日制、定時制との併置、私立5校は通信制独立校で、設置学科はすべて普通科のみ。

(2) 生徒数

生徒数は20,855人（男子10,514人、女子10,341人）であるが、そのうち実際に1科目以上履修している者は20,418人である。

(3) 教員数

本務教員数は446人（男性223人、女性223人）となっている。