

令和 2 年 度

沖縄県市町村民経済計算 (沖縄県市町村民所得)

令和 5 年 7 月

 沖縄県企画部

はじめに

本報告書は、令和2年度の沖縄県市町村民経済計算の推計結果をとりまとめたものです。

沖縄県市町村民経済計算は、市町村の活動を「生産」・「分配」の両面からとらえ、地域住民に最も身近な行政区域である市町村の経済規模、生産構造及び所得水準を明らかにしたものです。

本報告書を各地域の発展のため、行財政計画や地域開発計画等の策定並びに各種経済分析等の基礎資料のひとつとして、御活用いただければ幸いです。

また、複雑な経済活動を市町村単位で把握するためには、多方面にわたる資料の収集が必要となります。そのため、今後とも各市町村をはじめとする関係機関との連携を密にしながら、更なる精度の向上に努めていく所存ですので、今後とも御協力を賜りますようお願い申し上げます。

結びに、この推計にあたって、貴重な資料の御提供など御協力いただきました関係者の皆様に対し厚く御礼申し上げます、挨拶といたします。

令和5年 7月

沖縄県企画部長

金城 敦

利用上の注意

- 1 沖縄県市町村民経済計算は、平成21年に国際連合で合意された国際基準「2008SNA」への対応を含む「県民経済計算標準方式」（内閣府経済社会総合研究所）に準拠し作成した「令和2年度県民経済計算」の計数を、各種指標で分割することにより算出しています。
- 2 今回の推計に当たっては、次の理由により、市町村内総生産、市町村民所得とも平成23年度まで遡及して改訂しました。したがって、平成23年度～令和2年度の計数はこの資料をご利用ください。
 - (1) 利用している基礎資料等の数値の修正に伴う遡及
 - (2) 精度の向上のための推計方法の変更、及び新たに入手した基礎資料に基づく遡及
- 3 「1人当たり市町村民所得」は、雇用人報酬、財産所得及び企業所得を合計した「市町村民所得」を、その年の市町村人口で割った計数であり、個人の給与や実収入などの所得水準を表すものではなく、企業利潤なども含んだ各市町村の経済全体の所得水準を表していることにご注意ください。
- 4 推計数値は、全て名目値となっています。
- 5 この報告書の計数は、在庫品評価調整後の数値です。
- 6 統計表において、四捨五入の関係から合計と内訳が一致しない場合があります。
- 7 表中の記号の用法は、次のとおりです。
 - 「0」 … 表章単位未満のもの ※負数で表章単位未満の場合は「△0」で表す。
 - 「-」 … 該当数値なし、又は記入を要しないもの
 - 「△」 … 負数のもの
 - 「X」 … 対象事業所の数が極めて少ないため、秘密保持のために秘匿したもの
なお、秘匿したものも合計に含まれます。
- 8 増加率は、特に断りのない限り対前年度の増加率であり、次式により算出しています。

$$\left(\frac{X_1}{X_0} - 1 \right) \times (X_0 \text{の符号}) \times 100$$

X₁ : 当年度の計数
X₀ : 前年度の計数
- 9 本文中の地域区分は、次のとおりです。

地 域	市町村名							
北 部	名護市	国頭村	大宜味村	東村	今帰仁村	本部町	恩納村	
	宜野座村	金武町	伊江村	伊平屋村	伊是名村			
中 部	宜野湾市	浦添市	沖縄市	うるま市	読谷村	嘉手納町	北谷町	
	北中城村	中城村	西原町					
南 部	糸満市	豊見城市	南城市	与那原町	南風原町	渡嘉敷村	座間味村	
	粟国村	渡名喜村	南大東村	北大東村	久米島町	八重瀬町		
那 覇	那覇市							
宮 古	宮古島市 多良間村							
八重山	石垣市 竹富町 与那国町							

※ 市町村名は令和3年3月31日現在

- 10 平成22年度以前の計数については、下表の報告書をご利用ください。
資料の制約等から昭和59年度以前の計数は、在庫品評価調整（以下、在調）を行っていませんので、昭和60年度以降の計数と比較する場合はご注意ください。

年 度	利用報告書	推計方法
昭和57年度～昭和59年度	平成7年度版	68SNA（在調前）
昭和60年度～平成元年度	平成11年度版	”（在調後）
平成2年度～平成7年度	平成15年度版	93SNA（在調後）
平成8年度～平成12年度	平成21年度版	”（在調後）
平成13年度～平成17年度	平成26年度版	”（在調後）
平成18年度～平成22年度	平成30年度版	2008SNA（在調後）

- 11 本報告書（令和2年度版）より、「沖縄県市町村民所得」から「沖縄県市町村民経済計算」に名称を改めています。また、利便性の向上を目的として、概要資料や一部の統計表について整理・統合を行っておりますが、今回の改訂は表章項目の概念や計数の推計方法等を変更するものではありません。
- 12 この報告書の内容は、沖縄県のホームページ（<https://www.pref.okinawa.jp/toukeika/>）でも提供していますのでご利用ください。

<この資料に対する問い合わせ先>
 沖縄県企画部統計課企画分析班
 TEL：098-866-2050

目次

令和2年度沖縄県市町村民経済計算の相互関連図

I 概要

1 市町村内総生産	2
2 市町村民所得	9

II 統計表

1 市町村内総生産	18
2 市町村民所得	24
3 経済活動別市町村内総生産	30
4 市町村民所得の分配	68
5 要素別市町村民所得の分配	84

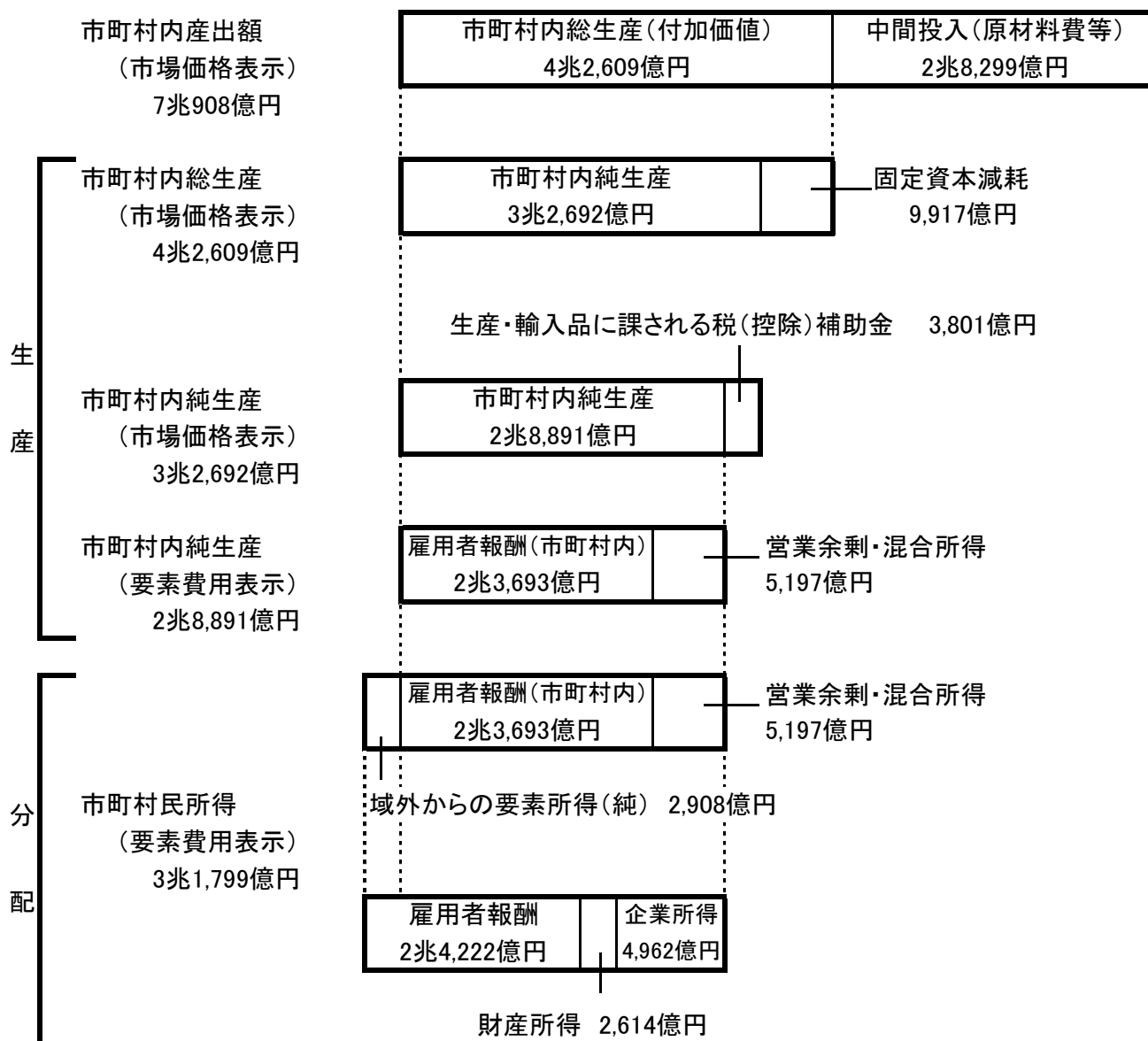
III 参考表

1 1人当たり市町村民所得	98
2 市町村別人口	102
(参考) 市町村別就業者数(経済活動別)	106
(参考) 市町村別労働力状態	110

IV 利用者のために

1 沖縄県市町村民経済計算の目的と利用について	114
2 沖縄県市町村民経済計算の概念	114
3 用語の解説	115
4 推計方法	120

令和2年度沖縄県市町村民経済計算の相互関連図



(注) 各項目の枠は例示的に示したもので、枠の大きさと数値の大きさは相関していない。
 図中の計数は、名目値表記。四捨五入のため各項目の計が総計と一致しない場合がある。

市町村内総生産(市場価格表示) = 産出額 - 中間投入
 市町村内純生産(市場価格表示) = 市町村内総生産 - 固定資本減耗
 市町村内純生産(要素費用表示) = 市町村内総生産 - 固定資本減耗 - (生産・輸入品に課される税 - 補助金)
 市町村民所得(要素費用表示) = 市町村内純生産(要素費用表示) + 域外からの要素所得(純)

I 概 要

1 令和2年度市町村内総生産の概要

(1) 市町村内総生産(県内総生産)の概要

令和2年度の市町村内総生産(県内総生産)は、4兆2,609億円となり、対前年度比5.4%減となった。産業別にみると、第1次産業は498億円(対前年度比13.0%減)、第2次産業は6,187億円(同7.6%減)、第3次産業は3兆6,224億円(同4.9%減)となった。

また、産業別構成比をみると、第1次産業が1.2%、第2次産業が14.5%、第3次産業が85.0%となっており、前年度に比べると第1次産業は0.1ポイント減、第2次産業は0.4ポイント減、第3次産業は0.4ポイント増となった。

表1 市町村内総生産(県内総生産)の概要

	市町村内総生産(百万円)			増加率(%)		構成比(%)	
	平成30年度	令和元年度	令和2年度	R1	R2	R1	R2
第1次産業	60,265	57,252	49,790	△ 5.0	△ 13.0	1.3	1.2
農業	48,644	46,336	40,755	△ 4.7	△ 12.0	1.0	1.0
林業	333	400	427	20.1	6.8	0.0	0.0
水産業	11,288	10,516	8,608	△ 6.8	△ 18.1	0.2	0.2
第2次産業	655,406	669,943	618,722	2.2	△ 7.6	14.9	14.5
鉱業	6,469	6,449	6,440	△ 0.3	△ 0.1	0.1	0.2
製造業	193,709	189,969	192,957	△ 1.9	1.6	4.2	4.5
建設業	455,228	473,525	419,325	4.0	△ 11.4	10.5	9.8
第3次産業	3,744,017	3,810,251	3,622,359	1.8	△ 4.9	84.6	85.0
電気・ガス・水道・廃棄物処理業	166,913	182,730	185,601	9.5	1.6	4.1	4.4
卸売・小売業	420,644	410,665	382,887	△ 2.4	△ 6.8	9.1	9.0
運輸・郵便業	285,147	279,233	182,178	△ 2.1	△ 34.8	6.2	4.3
宿泊・飲食サービス業	189,574	178,596	117,032	△ 5.8	△ 34.5	4.0	2.7
情報通信業	199,704	185,433	184,428	△ 7.1	△ 0.5	4.1	4.3
金融・保険業	145,923	152,283	149,675	4.4	△ 1.7	3.4	3.5
不動産業	507,726	525,513	532,931	3.5	1.4	11.7	12.5
専門・科学技術、業務支援サービス業	443,320	464,928	484,051	4.9	4.1	10.3	11.4
公務	415,245	434,270	420,024	4.6	△ 3.3	9.6	9.9
教育	233,778	236,304	241,394	1.1	2.2	5.2	5.7
保健衛生・社会事業	509,797	529,715	531,741	3.9	0.4	11.8	12.5
その他のサービス	226,246	230,581	210,417	1.9	△ 8.7	5.1	4.9
輸入品に課される税・関税等	△ 25,757	△ 33,766	△ 29,996	△ 31.1	11.2	△ 0.7	△ 0.7
県計	4,433,931	4,503,680	4,260,875	1.6	△ 5.4	100.0	100.0

※輸入品に課される税・関税等は、輸入品に課される税・関税及び(控除)総資本形成に係る消費税

(2) 地域別市町村内総生産の概要

令和2年度の市町村内総生産の対前年度増加率を地域別にみると、全ての地域でマイナスとなった。

また、産業別に対前年度増加率をみると、第1次産業から第3次産業まで全ての地域でマイナスとなった。

表2 令和2年度地域別市町村内総生産の概要

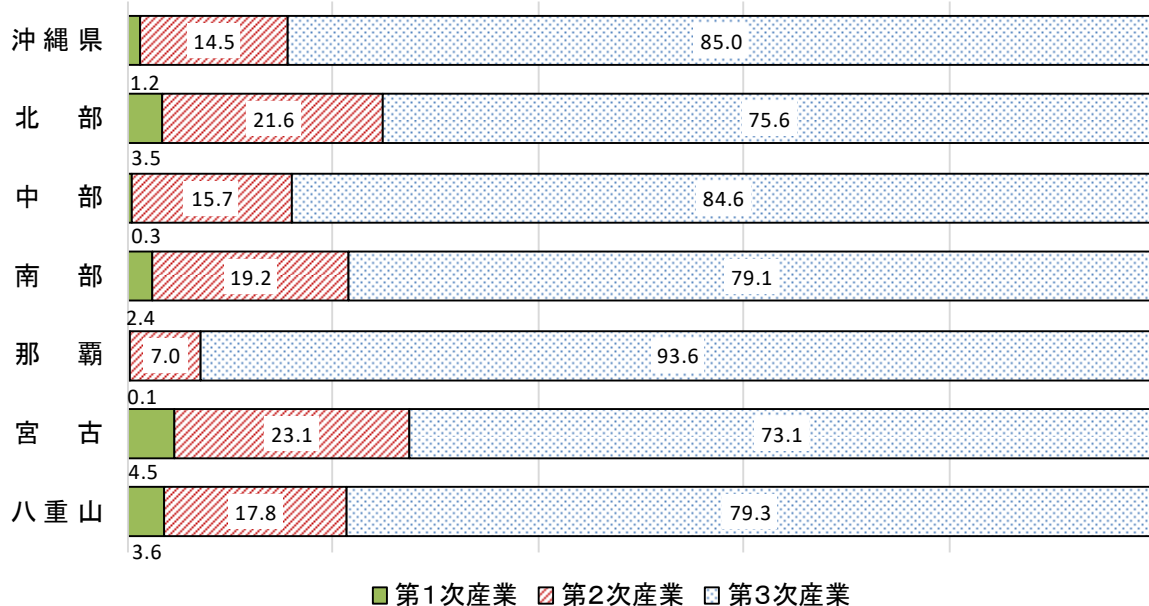
(単位:百万円、%)

	市町村内総生産													
	第1次産業			第2次産業			第3次産業			輸入品に課される税・関税等				
	増加率	構成比	増加率	構成比	増加率	構成比	増加率	構成比	増加率	構成比	増加率	構成比		
沖縄県	4,260,875	△ 5.4	49,790	△ 13.0	1.2	618,722	△ 7.6	14.5	3,622,359	△ 4.9	85.0	△ 29,996	11.2	△ 0.7
北部	395,694	△ 6.5	13,673	△ 11.7	3.5	85,499	△ 14.4	21.6	299,307	△ 3.8	75.6	△ 2,785	12.3	△ 0.7
中部	1,627,104	△ 2.2	5,515	△ 16.0	0.3	256,258	△ 3.0	15.7	1,376,786	△ 2.0	84.6	△ 11,455	8.2	△ 0.7
南部	601,222	△ 3.8	14,451	△ 14.2	2.4	115,525	△ 5.2	19.2	475,480	△ 3.1	79.1	△ 4,234	9.6	△ 0.7
那覇	1,283,687	△ 8.7	1,862	△ 25.4	0.1	89,460	△ 9.5	7.0	1,201,401	△ 8.7	93.6	△ 9,036	14.3	△ 0.7
宮古	174,371	△ 8.0	7,839	△ 4.6	4.5	40,215	△ 16.5	23.1	127,544	△ 5.1	73.1	△ 1,227	13.7	△ 0.7
八重山	178,797	△ 9.1	6,450	△ 15.7	3.6	31,765	△ 14.6	17.8	141,841	△ 7.4	79.3	△ 1,259	14.6	△ 0.7

※輸入品に課される税・関税等は、輸入品に課される税・関税及び(控除)総資本形成に係る消費税

地域別の市町村内総生産の産業別構成比をみると、第1次産業は、宮古が4.5%と最も高く、次いで八重山3.6%、北部3.5%の順となった。第2次産業は、宮古が23.1%と最も高く、次いで北部21.6%、南部(那覇を除く)19.2%の順となった。第3次産業は、那覇が93.6%と最も高く、次いで中部84.6%、八重山79.3%の順となった。

図1 令和2年度地域別市町村内総生産 構成比(単位:%)



※輸入品に課される税・関税等を加味した市町村内総生産を100としているため、第1次、第2次、第3次産業の構成比を合計しても100にならない。各産業の構成比の合計に輸入品に課される税・関税等の構成比を含めると100になる。

就業者1人当たり市町村内総生産(就業者1人当たり県内総生産)は、596万2千円で、前年度比4.5%減となった。

地域別にみると、全ての地域でマイナスとなった。

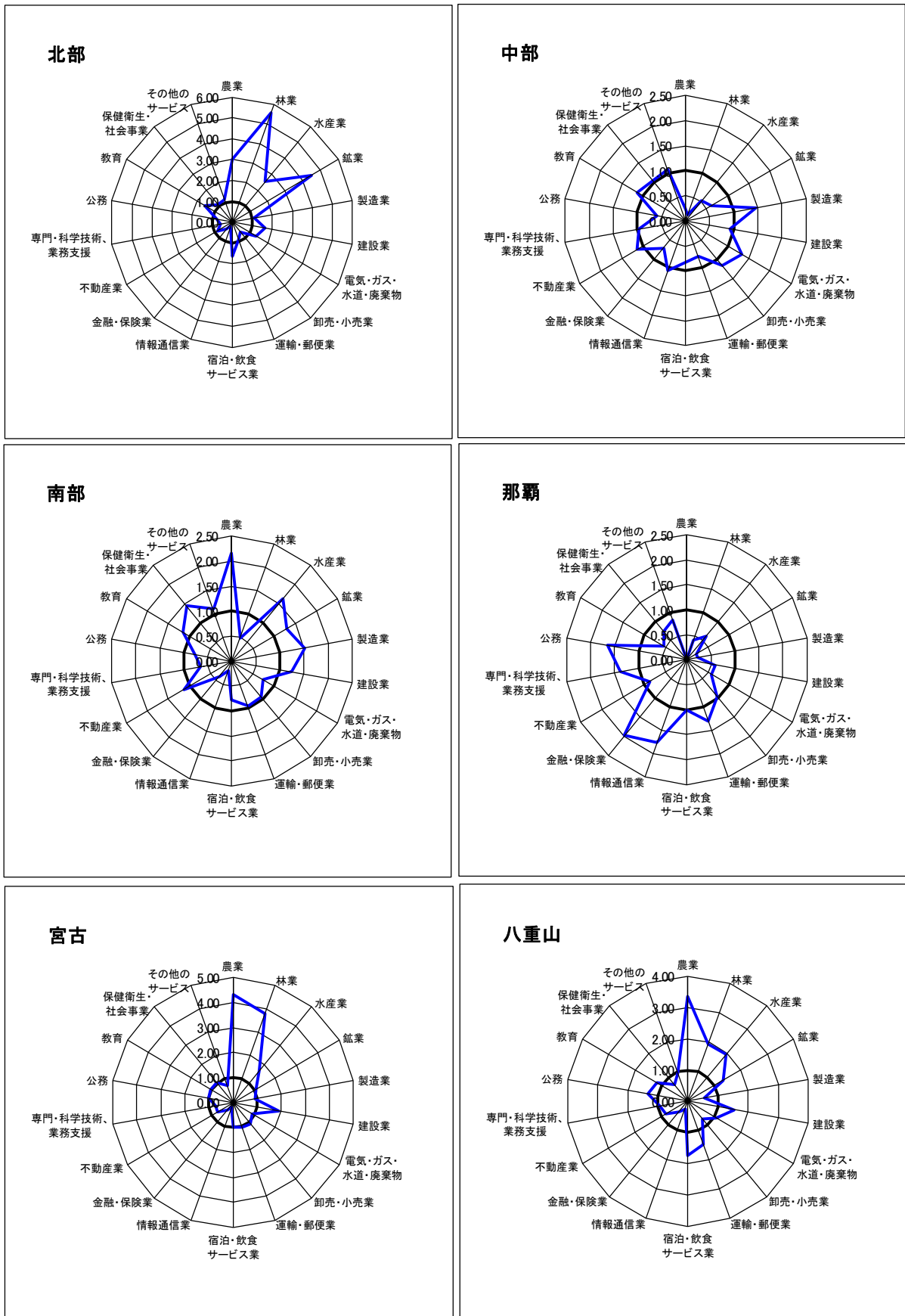
また、就業者1人当たり県内総生産を100とした地域別水準は、那覇が113.1と最も高く、次いで八重山105.9、中部100.7の順となった。

表3 地域別就業者1人当たりの総生産【試算】

	1人当たり総生産(千円)			増加率(%)		水準(県平均=100)		
	平成30年度	令和元年度	令和2年度	令和元年度	令和2年度	平成30年度	令和元年度	令和2年度
沖縄県	6,275	6,241	5,962	△ 0.5	△ 4.5	100.0	100.0	100.0
北部	5,476	5,534	5,258	1.1	△ 5.0	87.3	88.7	88.2
中部	6,104	6,073	6,003	△ 0.5	△ 1.2	97.3	97.3	100.7
南部	5,254	5,238	5,058	△ 0.3	△ 3.4	83.7	83.9	84.8
那覇	7,474	7,342	6,745	△ 1.8	△ 8.1	119.1	117.6	113.1
宮古	6,179	6,142	5,652	△ 0.6	△ 8.0	98.5	98.4	94.8
八重山	6,377	6,650	6,315	4.3	△ 5.0	101.6	106.6	105.9

※地域別就業者1人当たりの総生産は地域別市町村内総生産を地域別就業者数で割ったものである。

(参考) 令和2年度地域別市町村内総生産の特化係数



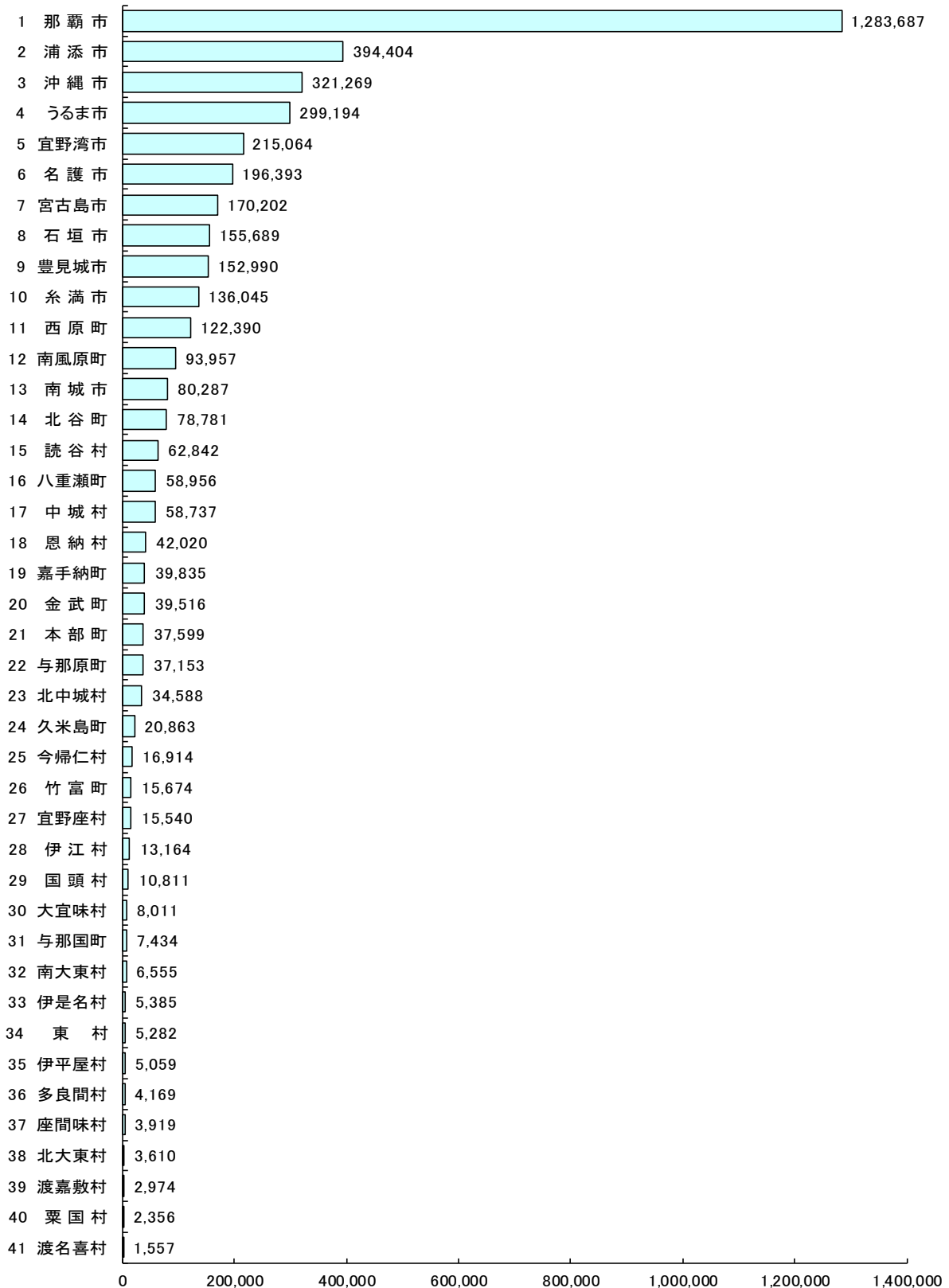
※特化係数 = 地域別市町村内総生産の経済活動別構成比 / 県内総生産の経済活動別構成比
 ※特化係数が 1.0 を超えると、県の構成比と比較して、その項目の全体に占めるウェイトが高いといえる。

(3) 市町村別の動向

① 市町村内総生産

市町村内総生産を市町村別にみると、那覇市が1兆 2,837 億円と最も高く、次いで浦添市 3,944 億円、沖縄市 3,213 億円の順となった。

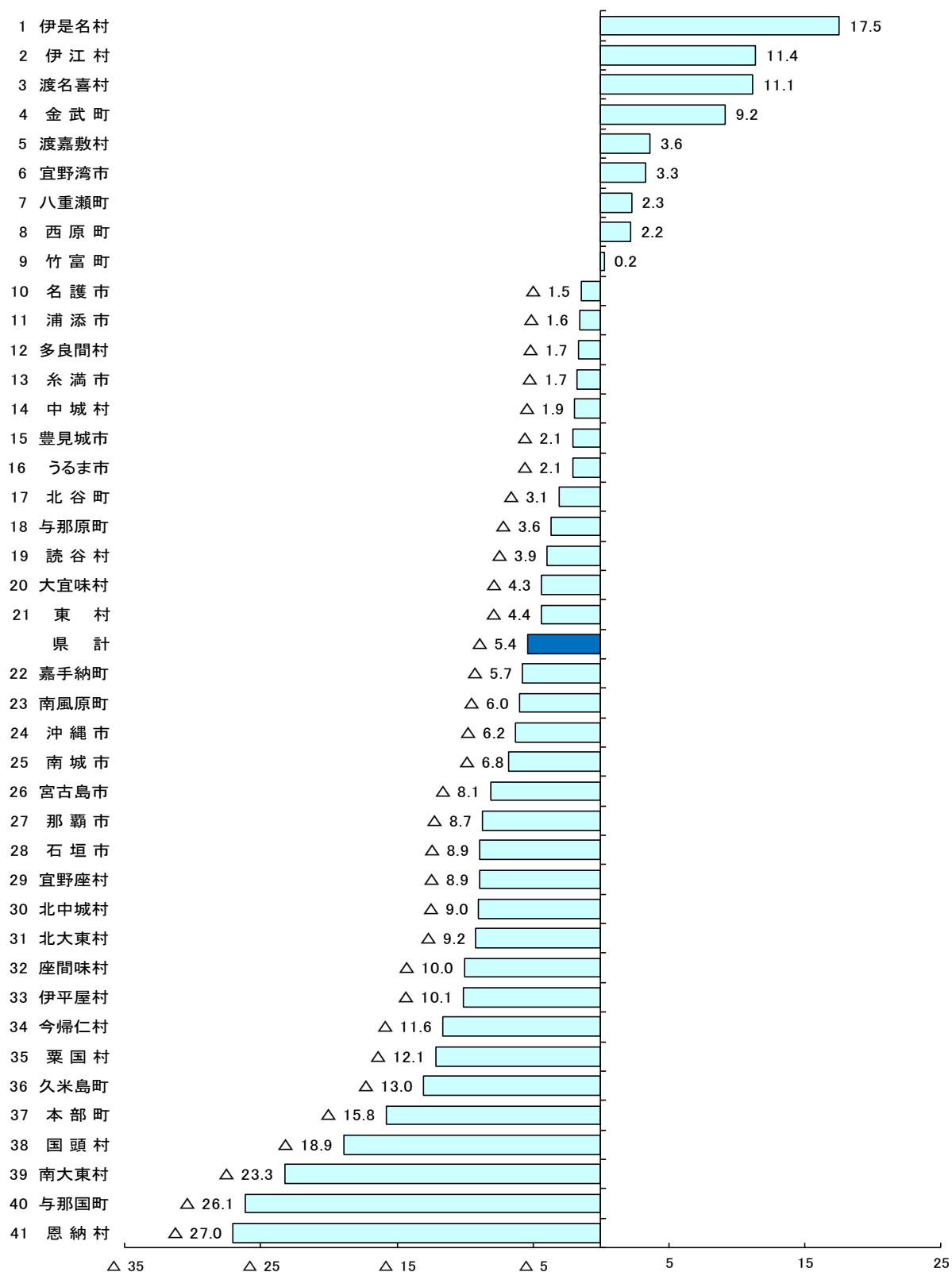
図2 令和2年度市町村内総生産(単位:百万円)



② 対前年度増加率

市町村別に総生産の対前年度増加率をみると、県計(県全体の増加率)の△5.4%を、21市町村で上回り、20市町村で下回った。また、市町村ごとに総生産を前年度と比較すると、9市町村で増加し、32市町村で減少した。

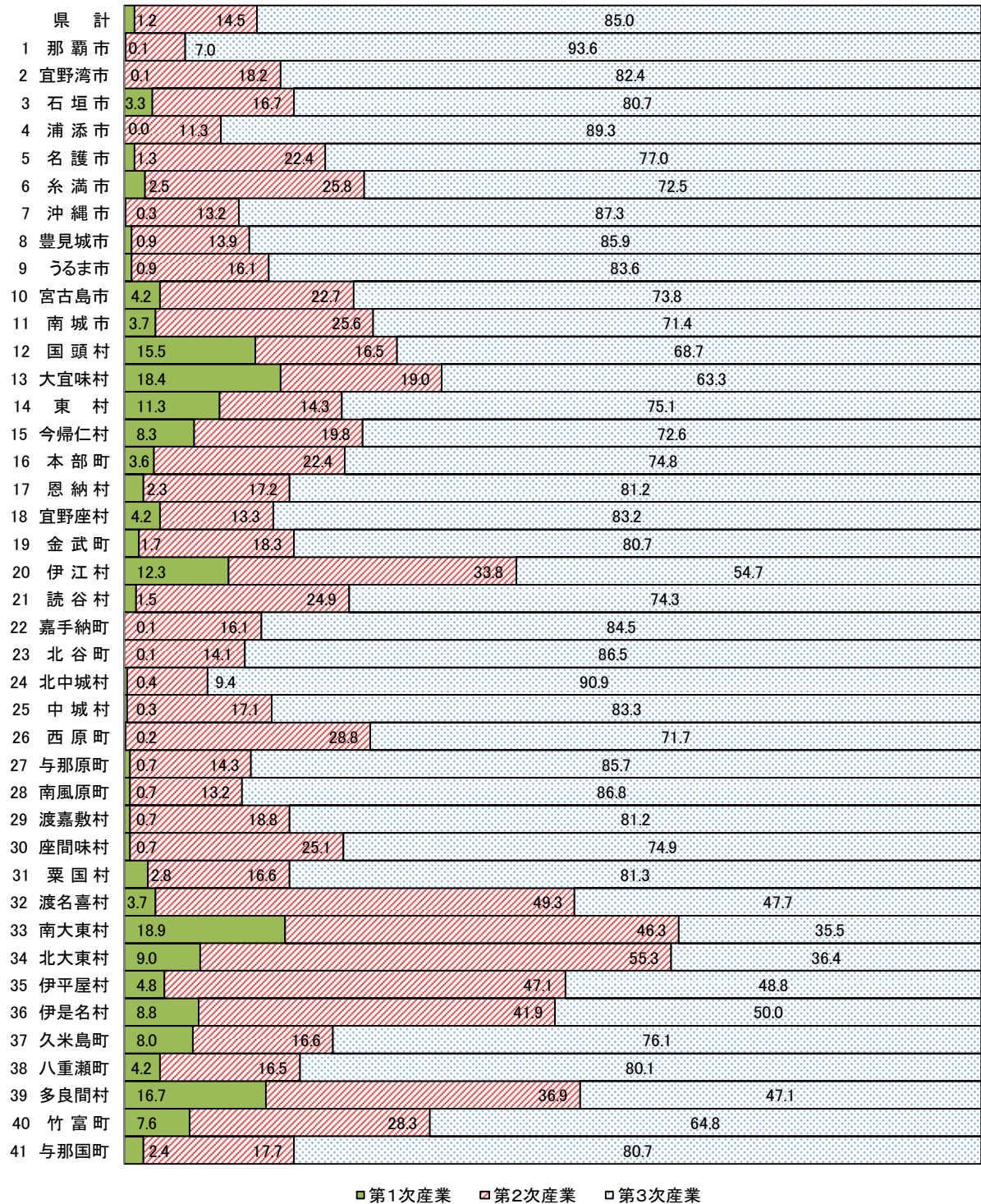
図3 令和2年度市町村内総生産 対前年度増加率(単位:%)



③ 構成比

第1次産業の構成比を市町村別にみると、南大東村が18.9%と最も高く、次いで大宜味村18.4%、多良間村16.7%の順となった。第2次産業の構成比を市町村別にみると、北大東村が55.3%と最も高く、次いで渡名喜村49.3%、伊平屋村47.1%の順となった。第3次産業の構成比を市町村別にみると、那覇市が93.6%と最も高く、次いで北中城村90.9%、浦添市89.3%の順となった。

図4 令和2年度市町村内総生産 構成比(単位:%)



※輸入品に課される税・関税等を加味した市町村内総生産を100としているため、第1次、第2次、第3次産業の構成比を合計しても100にならない。各産業の構成比の合計に輸入品に課される税・関税等の構成比を含めると100になる。

表4 令和2年度市町村内総生産 産業別構成比(単位:%)

産業別 市町村別	第1次産業			第2次産業			第3次産業											輸入品に課される税・関税等	合計	
	農業	林業	水産業	鉱業	製造業	建設業	電気・ガス・水道・廃棄物	卸売・小売業	運輸・郵便業	宿泊・飲食サービス業	情報通信業	金融・保険業	不動産業	専門・科学技術、業務支援	公務	教育	保健衛生・社会事業			その他のサービス
県計	1.0	0.0	0.2	0.2	4.5	9.8	4.4	9.0	4.3	2.7	4.3	3.5	12.5	11.4	9.9	5.7	12.5	4.9	△ 0.7	100.0
1 那覇市	0.0	0.0	0.1	0.0	1.0	5.9	2.5	8.7	5.5	2.8	7.6	7.0	11.0	15.8	16.2	3.1	9.2	4.2	△ 0.7	100.0
2 宜野湾市	0.0	-	0.1	0.2	6.6	11.5	3.7	10.5	2.4	2.6	6.5	2.3	16.9	10.2	4.4	7.0	10.3	5.6	△ 0.7	100.0
3 石垣市	2.9	0.0	0.4	0.2	2.1	14.4	5.0	7.4	6.5	4.3	1.2	1.9	11.0	11.6	12.5	5.9	9.2	4.2	△ 0.7	100.0
4 浦添市	0.0	0.0	0.0	0.0	4.9	6.4	4.5	18.0	5.4	1.4	9.2	2.8	10.7	14.2	3.6	4.6	10.6	4.2	△ 0.7	100.0
5 名護市	1.1	0.0	0.2	0.7	7.2	14.6	3.7	7.7	3.4	3.7	1.3	2.5	10.6	7.8	7.3	7.7	16.9	4.2	△ 0.7	100.0
6 糸満市	2.2	-	0.3	0.6	13.6	11.6	2.6	7.7	4.8	2.6	0.6	1.5	13.6	3.6	6.6	6.5	16.4	6.0	△ 0.7	100.0
7 沖縄市	0.2	0.0	0.0	0.1	3.9	9.2	3.1	7.1	2.6	2.8	1.0	3.3	15.6	11.5	8.8	6.4	19.1	6.0	△ 0.7	100.0
8 豊見城市	0.7	-	0.2	-	3.4	10.5	2.6	9.9	5.0	1.6	1.7	1.4	14.3	18.1	4.3	4.9	17.5	4.4	△ 0.7	100.0
9 うるま市	0.6	0.0	0.3	0.1	7.4	8.6	9.3	7.2	2.6	1.7	5.7	1.7	14.1	13.2	6.2	5.2	11.6	5.0	△ 0.7	100.0
10 宮古島市	3.8	0.0	0.3	0.2	3.8	18.7	4.0	10.3	4.5	2.7	0.9	1.4	9.1	8.4	9.9	5.9	13.1	3.6	△ 0.7	100.0
11 南城市	3.1	0.0	0.6	0.1	9.7	15.8	4.6	5.0	4.6	1.6	1.4	0.7	16.0	2.1	12.1	4.5	12.8	5.9	△ 0.7	100.0
12 国頭村	14.5	0.7	0.3	0.2	2.3	14.0	5.5	4.1	1.1	8.2	-	1.3	10.3	2.1	13.6	8.0	9.5	4.9	△ 0.7	100.0
13 大宜味村	15.2	0.1	3.1	-	1.8	17.2	3.3	2.2	6.8	0.7	-	0.0	9.9	3.4	11.5	8.4	13.4	3.7	△ 0.7	100.0
14 東村	10.8	0.2	0.4	X	X	11.1	0.7	1.9	1.1	2.8	-	0.0	6.6	24.7	16.4	9.4	7.1	4.5	△ 0.7	100.0
15 今帰仁村	7.7	0.0	0.5	0.1	8.7	10.9	3.8	3.3	2.3	4.4	-	0.6	13.1	5.8	8.2	7.9	15.1	8.2	△ 0.7	100.0
16 本部町	2.8	0.0	0.8	2.6	4.3	15.5	3.2	4.4	5.1	5.2	-	1.4	10.3	6.5	6.4	5.3	13.3	13.7	△ 0.7	100.0
17 恩納村	1.4	0.0	0.9	0.3	0.6	16.3	1.6	3.4	2.1	13.2	0.3	0.3	12.4	5.1	8.7	23.0	3.6	7.5	△ 0.7	100.0
18 宜野座村	3.2	0.1	0.9	X	X	12.2	3.9	2.8	9.9	1.1	5.9	0.3	11.0	11.5	9.6	8.1	13.7	5.5	△ 0.7	100.0
19 金武町	1.5	-	0.2	0.2	1.6	16.5	29.6	2.6	5.5	1.5	0.6	0.8	9.3	1.4	5.5	4.2	16.3	3.4	△ 0.7	100.0
20 伊江村	11.6	0.0	0.6	0.3	4.2	29.3	2.7	4.9	3.8	2.7	0.3	0.1	8.8	3.4	10.8	4.6	7.6	4.9	△ 0.7	100.0
21 読谷村	1.3	-	0.1	0.2	7.1	17.6	3.9	5.6	1.1	4.3	0.1	1.0	24.1	4.3	5.4	6.3	9.4	8.7	△ 0.7	100.0
22 嘉手納町	0.1	-	0.0	-	2.5	13.6	2.2	4.0	0.9	1.6	1.8	5.0	10.8	9.3	28.4	4.8	11.2	4.5	△ 0.7	100.0
23 北谷町	-	0.0	0.1	-	0.6	13.5	7.8	10.1	0.7	6.0	1.5	3.4	20.1	11.8	4.0	3.9	9.1	8.1	△ 0.7	100.0
24 北中城村	0.1	0.0	0.3	0.1	0.7	8.6	3.0	6.8	2.9	7.1	0.3	2.1	20.7	4.7	5.2	11.5	19.4	7.1	△ 0.7	100.0
25 中城村	0.3	-	0.0	0.3	10.2	6.7	26.5	5.3	2.0	1.0	1.6	0.8	12.8	3.8	2.8	3.4	17.6	5.7	△ 0.7	100.0
26 西原町	0.1	0.0	0.1	0.0	21.9	6.9	4.6	10.5	4.6	1.1	0.4	1.4	8.2	3.3	2.0	17.3	14.4	3.9	△ 0.7	100.0
27 与那原町	0.3	-	0.4	0.1	1.3	12.9	2.2	11.7	1.7	2.9	0.4	3.3	19.2	3.2	8.4	9.2	17.7	5.7	△ 0.7	100.0
28 南風原町	0.7	0.0	-	0.1	3.6	9.5	3.5	12.6	2.6	2.3	0.4	2.0	13.8	5.1	3.4	6.1	28.6	6.5	△ 0.7	100.0
29 渡嘉敷村	0.0	0.1	0.6	X	X	18.4	5.7	0.9	8.0	9.1	-	0.1	3.5	4.5	15.4	11.2	6.7	16.1	△ 0.7	100.0
30 座間味村	0.0	-	0.7	X	X	24.4	5.0	2.3	2.9	11.1	-	0.2	4.6	4.6	10.0	13.9	4.9	15.4	△ 0.7	100.0
31 粟国村	2.5	-	0.3	-	6.3	10.4	5.6	1.0	5.7	2.3	-	0.1	9.1	-	20.8	12.2	20.4	4.1	△ 0.7	100.0
32 渡名喜村	0.1	-	3.7	X	X	49.3	1.3	1.0	2.3	1.6	-	0.1	3.6	-	15.9	11.5	9.4	1.0	△ 0.7	100.0
33 南大東村	18.4	0.1	0.4	1.4	28.8	16.1	3.7	3.3	1.0	1.5	-	0.1	1.6	0.2	13.1	5.3	3.5	2.3	△ 0.7	100.0
34 北大東村	8.8	-	0.2	X	X	41.4	2.3	1.5	2.5	2.2	-	0.4	0.9	0.2	11.6	8.1	5.0	1.7	△ 0.7	100.0
35 伊平屋村	2.4	0.1	2.3	X	X	42.8	2.9	4.1	5.9	1.3	-	0.3	2.7	2.4	12.0	10.6	3.8	2.7	△ 0.7	100.0
36 伊是名村	5.7	-	3.1	X	X	39.9	2.2	2.9	6.8	2.0	-	0.0	4.6	1.1	12.9	6.9	7.9	2.7	△ 0.7	100.0
37 久米島町	5.6	-	2.4	0.2	5.5	10.9	5.1	5.6	3.7	3.4	-	1.1	9.7	4.7	19.0	8.6	10.2	5.0	△ 0.7	100.0
38 八重瀬町	4.0	-	0.2	0.1	3.3	13.0	3.3	5.2	3.4	1.1	0.0	0.9	15.1	4.0	12.1	10.7	20.1	4.3	△ 0.7	100.0
39 多良間村	16.6	-	0.0	X	X	21.4	3.7	2.7	3.9	1.1	-	0.3	5.3	1.3	13.2	8.9	4.0	2.6	△ 0.7	100.0
40 竹富町	7.0	0.1	0.6	-	5.7	22.5	2.5	2.2	6.0	10.0	-	0.1	6.5	6.0	4.3	13.1	3.4	10.7	△ 0.7	100.0
41 与那国町	2.0	-	0.4	1.5	3.6	12.6	3.7	2.3	3.9	3.5	-	0.0	4.4	2.5	41.4	9.5	6.4	3.0	△ 0.7	100.0

※輸入品に課される税・関税等は、輸入品に課される税・関税及び(控除)総資本形成に係る消費税

2 令和2年度市町村民所得の概要

(1) 市町村民所得(県民所得)の概要

令和2年度の市町村民所得(県民所得)は、3兆 1,799 億円となり、対前年度比 6.7%減となった。要素別にみると、雇用者報酬は2兆 4,223 億円(対前年度比 0.7%増)、財産所得は2,614 億円(同 2.4%増)、企業所得は 4,962 億円(同 33.6%減)となった。

また、要素別構成比をみると、雇用者報酬が 76.2%、財産所得が 8.2%、企業所得が 15.6%となっており、前年度に比べると雇用者報酬は 5.6 ポイント増、財産所得は 0.7 ポイント増、企業所得は 6.3 ポイント減となった。

表5 市町村民所得(県民所得)の概要

	市町村民所得(百万円)			増加率(%)		構成比(%)		
	H30年度	R1年度	R2年度	R1/H30	R2/R1	H30年度	R1年度	R2年度
県計	3,342,898	3,408,177	3,179,860	2.0	△ 6.7	100.0	100.0	100.0
雇用者報酬	2,379,932	2,405,706	2,422,276	1.1	0.7	71.2	70.6	76.2
賃金・俸給	2,043,013	2,058,279	2,079,560	0.7	1.0	61.1	60.4	65.4
雇主の社会負担	336,919	347,427	342,716	3.1	△ 1.4	10.1	10.2	10.8
財産所得	251,380	255,297	261,381	1.6	2.4	7.5	7.5	8.2
一般政府	22,289	23,101	22,852	3.6	△ 1.1	0.7	0.7	0.7
家計	225,319	228,773	235,124	1.5	2.8	6.7	6.7	7.4
a. 利子	30,734	44,281	39,309	44.1	△ 11.2	0.9	1.3	1.2
b. 配当(受取)	33,184	25,444	33,456	△ 23.3	31.5	1.0	0.7	1.1
c. その他の投資所得(受取)	65,021	63,433	62,593	△ 2.4	△ 1.3	1.9	1.9	2.0
d. 賃貸料(受取)	96,380	95,615	99,766	△ 0.8	4.3	2.9	2.8	3.1
対家計民間非営利団体	3,772	3,423	3,405	△ 9.3	△ 0.5	0.1	0.1	0.1
企業所得	711,586	747,174	496,203	5.0	△ 33.6	21.3	21.9	15.6
民間法人企業	394,045	429,605	188,929	9.0	△ 56.0	11.8	12.6	5.9
公的企業	11,171	12,711	11,108	13.8	△ 12.6	0.3	0.4	0.3
個人企業	306,370	304,858	296,166	△ 0.5	△ 2.9	9.2	8.9	9.3
a. 農林水産業	22,720	21,023	16,125	△ 7.5	△ 23.3	0.7	0.6	0.5
b. その他の産業	124,763	122,762	117,347	△ 1.6	△ 4.4	3.7	3.6	3.7
c. 持ち家	158,887	161,073	162,694	1.4	1.0	4.8	4.7	5.1

(2) 地域別市町村民所得の概要

令和2年度の市町村民所得の対前年度増加率を地域別にみると、全ての地域でマイナスとなった。

また、要素別に対前年度増加率をみると、雇用者報酬は、南部(那覇を除く)や宮古など5地域でプラスとなり、八重山のみマイナスとなった。財産所得は、中部や那覇など4地域でプラスとなり、八重山と宮古の2地域でマイナスとなった。企業所得は、全ての地域でマイナスとなった。

表6 令和2年度地域別市町村民所得の概要

(単位:百万円、%)

	市町村民所得										
	増加率	雇用者報酬			財産所得			企業所得			
		増加率	増加率	構成比	増加率	構成比	増加率	構成比	増加率	構成比	
沖縄県	3,179,860	△ 6.7	2,422,276	0.7	76.2	261,381	2.4	8.2	496,203	△ 33.6	15.6
北部	264,334	△ 6.3	194,164	1.0	73.5	25,810	2.2	9.8	44,360	△ 31.3	16.8
中部	1,318,230	△ 5.4	983,681	0.9	74.6	138,060	2.7	10.5	196,489	△ 30.8	14.9
南部	576,450	△ 4.6	465,129	1.4	80.7	30,302	2.4	5.3	81,019	△ 30.3	14.1
那覇	798,819	△ 9.7	610,784	0.2	76.5	56,367	2.6	7.1	131,668	△ 40.2	16.5
宮古	111,327	△ 7.3	84,810	1.2	76.2	5,527	△ 1.4	5.0	20,990	△ 31.6	18.9
八重山	110,700	△ 10.6	83,708	△ 3.2	75.6	5,315	△ 2.3	4.8	21,677	△ 31.9	19.6

1人当たり市町村民所得を地域別にみると、那覇が251万5千円と最も高く、次いで南部(那覇を除く)211万6千円、八重山207万9千円の順となった。

1人当たり県民所得を100とした所得水準は、最も高い那覇が116.1、最も低い中部が94.8でその差は21.3ポイントとなり、前年度の那覇119.1と中部93.8との差25.3ポイントより、4.0ポイント縮小した。

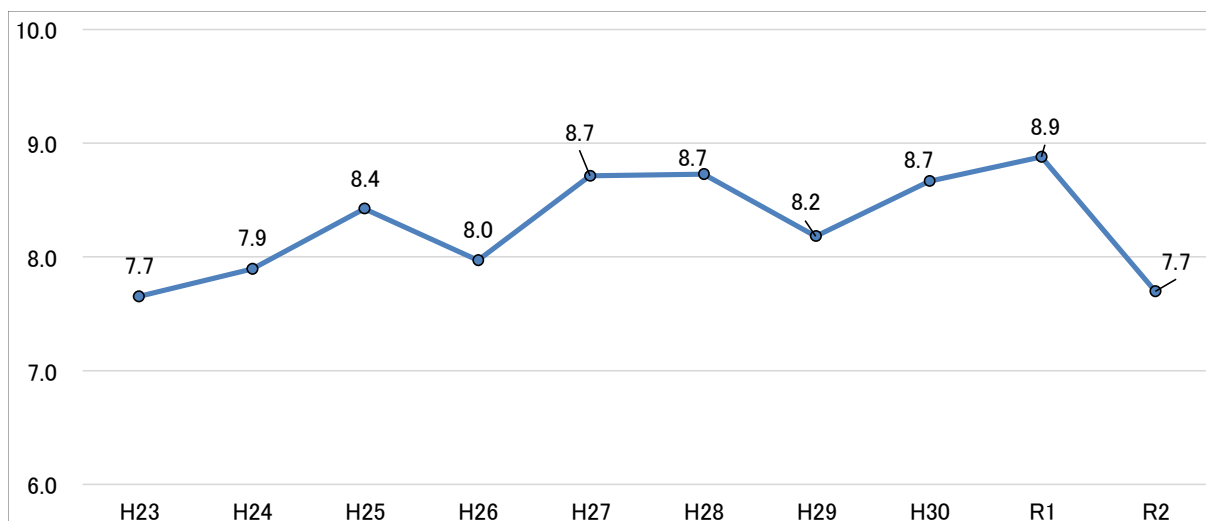
表7 地域別1人当たり市町村民所得

	1人当たり所得(千円)			増加率(%)		所得水準(県=100)		
	H30年度	R1年度	R2年度	R1/H30	R2/R1	H30年度	R1年度	R2年度
沖縄県	2,299	2,332	2,167	1.4	△ 7.1	100.0	100.0	100.0
北部	2,176	2,195	2,061	0.9	△ 6.1	94.6	94.1	95.1
中部	2,162	2,187	2,054	1.2	△ 6.1	94.0	93.8	94.8
南部	2,209	2,241	2,116	1.4	△ 5.6	96.1	96.1	97.6
那覇	2,721	2,778	2,515	2.1	△ 9.5	118.4	119.1	116.1
宮古	2,168	2,237	2,062	3.2	△ 7.8	94.3	95.9	95.2
八重山	2,311	2,310	2,079	△ 0.0	△ 10.0	100.5	99.1	95.9

※地域別1人当たり市町村民所得は地域別市町村民所得を地域別人口で割ったものである。

地域別1人当たり市町村民所得における、地域間のばらつきを変動係数からみると、3年ぶりに縮小した。

図5 地域別1人当たり市町村民所得の変動係数(単位:%)



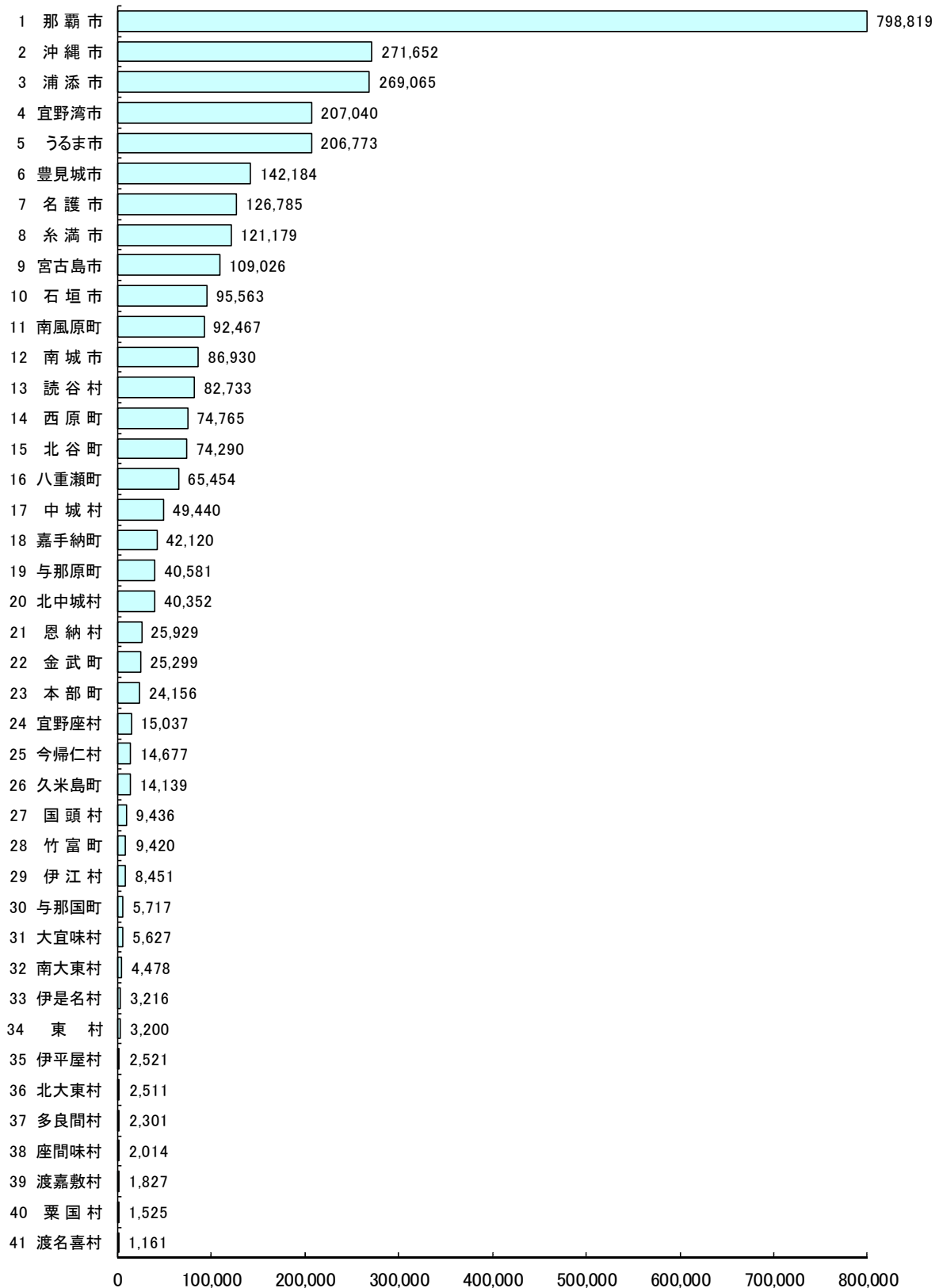
※変動係数は、標準偏差を平均で割ったものであり、変動係数が高いほど地域別1人当たり市町村民所得における地域間のばらつき(格差)が大きい。

(3) 市町村別の動向

① 市町村民所得

市町村民所得を市町村別にみると、那覇市が 7,988 億円と最も高く、次いで沖縄市 2,717 億円、浦添市 2,691 億円の順となった。

図6 令和2年度市町村民所得(単位:百万円)



② 対前年度増加率

対前年度増加率を市町村別にみると、県計(県全体の増加率)の△6.7%を、21市町村で上回り、20市町村で下回った。また、市町村ごとに市町村民所得を前年度と比較すると、2市町村で増加し、39市町村で減少した。

表8 令和2年度市町村民所得の対前年度増加率

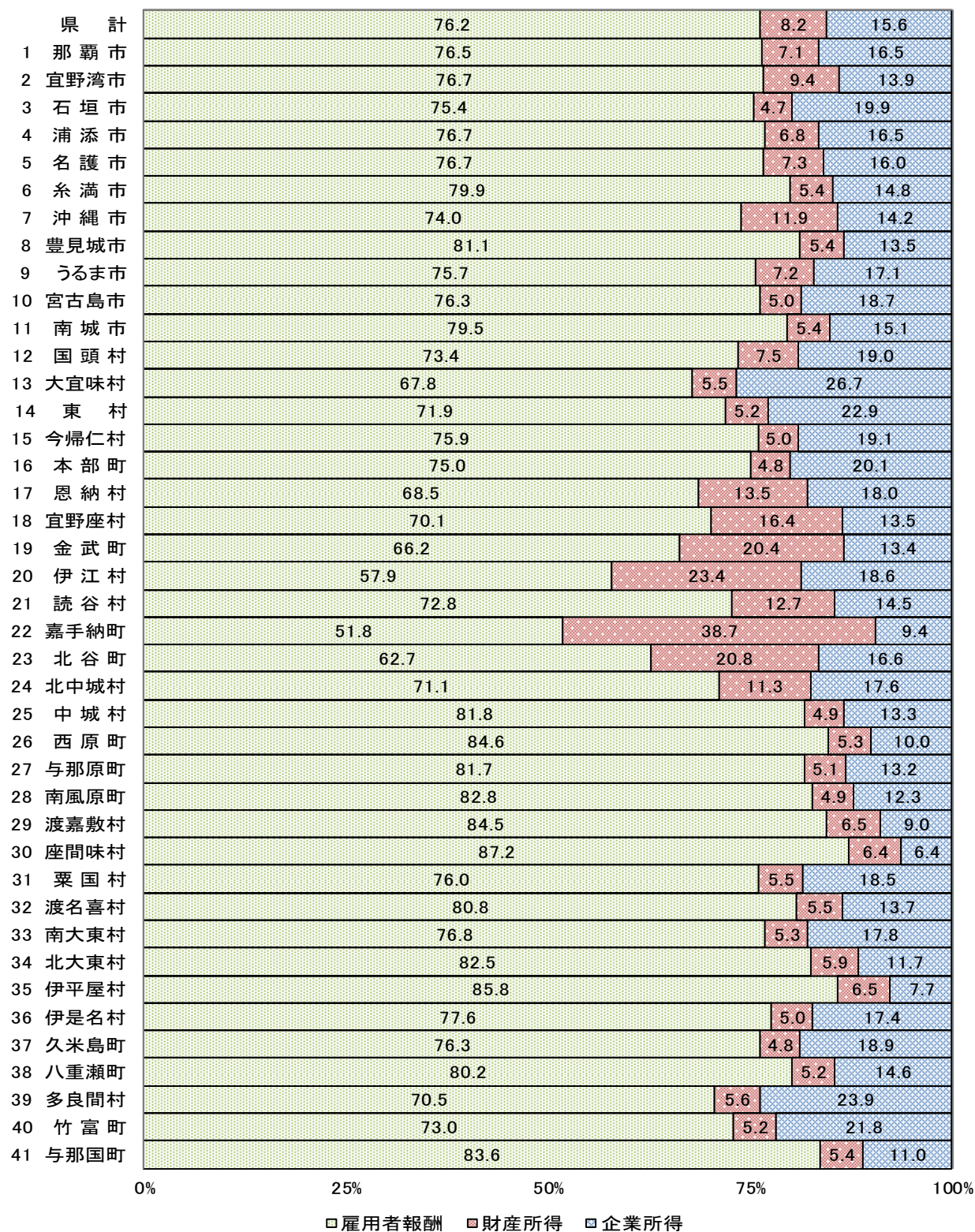
(単位:百万円、%)

	市町村民所得							
	雇用者報酬		財産所得		企業所得			
	増加率	増加率	増加率	増加率	増加率	増加率	増加率	
県計	3,179,860	△ 6.7	2,422,276	0.7	261,381	2.4	496,203	△ 33.6
1 那覇市	798,819	△ 9.7	610,784	0.2	56,367	2.6	131,668	△ 40.2
2 宜野湾市	207,040	△ 4.9	158,774	0.3	19,471	2.8	28,795	△ 28.6
3 石垣市	95,563	△ 10.6	72,056	△ 3.0	4,516	△ 1.8	18,991	△ 32.1
4 浦添市	269,065	△ 8.2	206,465	0.6	18,254	2.7	44,346	△ 36.9
5 名護市	126,785	△ 7.0	97,242	0.9	9,300	0.9	20,243	△ 34.0
6 糸満市	121,179	△ 5.5	96,795	1.5	6,484	2.5	17,900	△ 32.6
7 沖縄市	271,652	△ 3.5	200,894	2.1	32,279	3.0	38,479	△ 27.8
8 豊見城市	142,184	△ 5.0	115,366	1.2	7,639	2.2	19,179	△ 32.1
9 うるま市	206,773	△ 4.7	156,531	0.8	14,853	1.9	35,389	△ 24.7
10 宮古島市	109,026	△ 7.3	83,187	1.3	5,398	△ 1.6	20,441	△ 31.8
11 南城市	86,930	△ 3.7	69,125	0.6	4,652	1.3	13,153	△ 22.6
12 国頭村	9,436	△ 4.9	6,928	1.2	711	0.9	1,797	△ 24.0
13 大宜味村	5,627	△ 2.6	3,814	6.4	310	3.7	1,503	△ 20.5
14 東村	3,200	△ 7.4	2,302	0.9	166	△ 5.1	732	△ 26.7
15 今帰仁村	14,677	△ 4.1	11,146	2.5	729	2.4	2,802	△ 24.7
16 本部町	24,156	△ 7.3	18,124	1.2	1,166	1.1	4,866	△ 30.4
17 恩納村	25,929	△ 12.4	17,762	△ 5.0	3,505	4.7	4,662	△ 38.3
18 宜野座村	15,037	2.4	10,546	7.3	2,460	4.0	2,031	△ 18.6
19 金武町	25,299	△ 1.6	16,745	3.3	5,157	3.3	3,397	△ 24.7
20 伊江村	8,451	△ 5.8	4,894	△ 0.0	1,981	1.1	1,576	△ 25.4
21 読谷村	82,733	△ 3.4	60,209	△ 0.1	10,495	3.0	12,029	△ 20.8
22 嘉手納町	42,120	△ 2.1	21,831	2.2	16,321	2.9	3,968	△ 31.6
23 北谷町	74,290	△ 7.6	46,556	△ 0.2	15,417	1.6	12,317	△ 33.6
24 北中城村	40,352	△ 7.0	28,700	1.4	4,551	3.3	7,101	△ 33.5
25 中城村	49,440	△ 2.8	40,438	1.6	2,420	4.2	6,582	△ 25.0
26 西原町	74,765	△ 7.1	63,283	1.0	3,999	2.5	7,483	△ 46.3
27 与那原町	40,581	△ 3.5	33,137	2.4	2,079	4.0	5,365	△ 30.3
28 南風原町	92,467	△ 3.4	76,540	2.4	4,556	4.2	11,371	△ 31.7
29 渡嘉敷村	1,827	△ 15.5	1,544	△ 6.6	119	△ 4.0	164	△ 57.4
30 座間味村	2,014	△ 15.1	1,757	6.2	128	0.8	129	△ 78.2
31 粟国村	1,525	1.7	1,159	5.4	84	6.3	282	△ 11.9
32 渡名喜村	1,161	△ 7.3	938	△ 3.0	64	△ 1.5	159	△ 27.7
33 南大東村	4,478	△ 8.6	3,441	△ 2.5	238	0.0	799	△ 29.5
34 北大東村	2,511	△ 8.3	2,071	△ 3.2	147	△ 1.3	293	△ 35.0
35 伊平屋村	2,521	△ 6.0	2,164	△ 0.4	164	2.5	193	△ 44.9
36 伊是名村	3,216	△ 8.4	2,497	1.3	161	1.3	558	△ 37.1
37 久米島町	14,139	△ 12.3	10,782	△ 5.4	684	△ 5.9	2,673	△ 33.0
38 八重瀬町	65,454	△ 3.0	52,474	2.5	3,428	3.3	9,552	△ 26.3
39 多良間村	2,301	△ 6.2	1,623	0.8	129	3.2	549	△ 23.6
40 竹富町	9,420	△ 9.1	6,872	△ 1.5	493	△ 2.8	2,055	△ 28.6
41 与那国町	5,717	△ 13.3	4,780	△ 9.1	306	△ 7.8	631	△ 37.2

③ 構成比

雇用者報酬の構成比を市町村別にみると、座間味村が 87.2%と最も高く、次いで伊平屋村 85.8%、西原町 84.6%の順となった。財産所得の構成比を市町村別にみると、嘉手納町が 38.7%と最も高く、次いで伊江村 23.4%、北谷町 20.8%の順となった。企業所得の構成比を市町村別にみると、大宜味村が 26.7%と最も高く、次いで多良間村 23.9%、東村 22.9%の順となった。

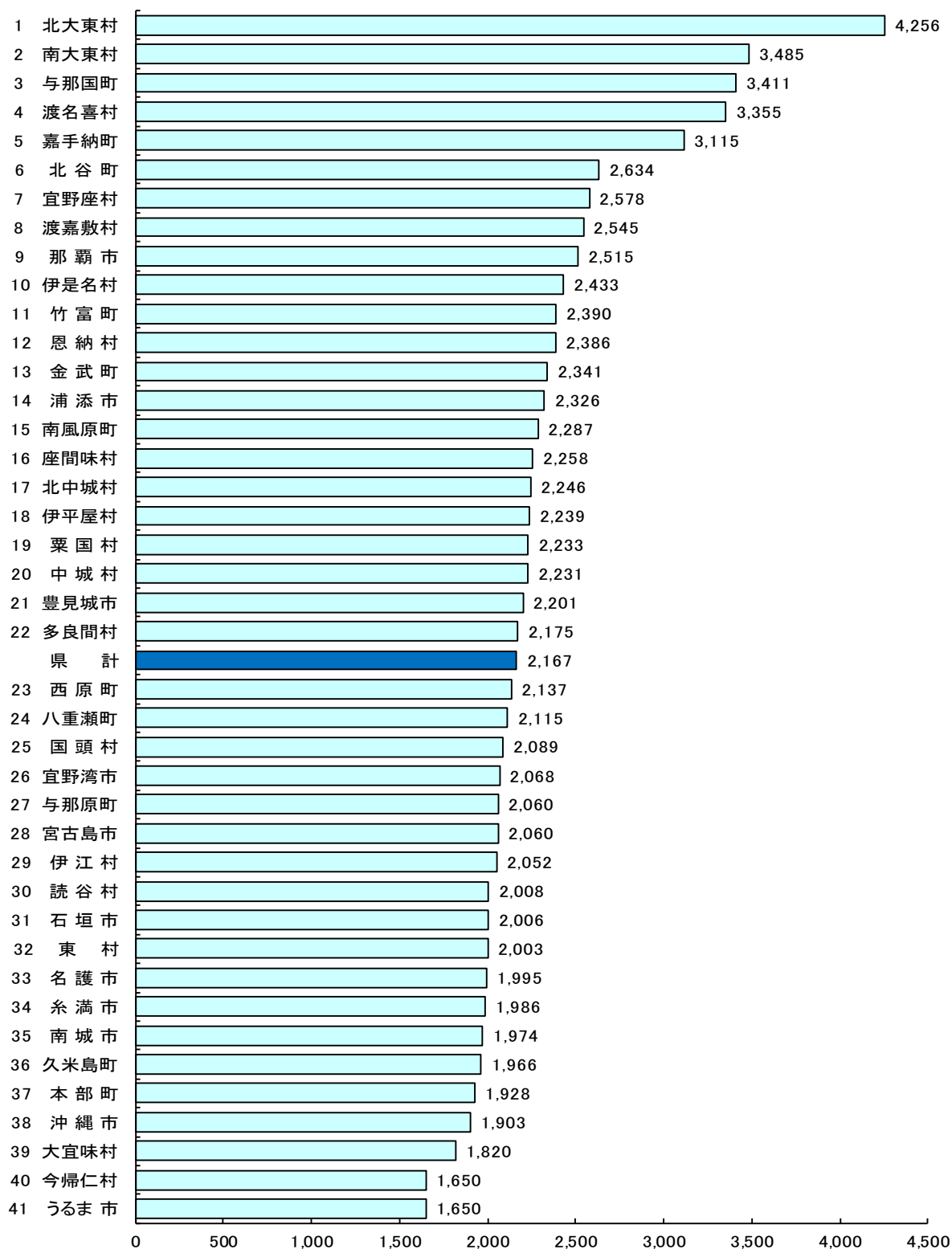
図7 令和2年度市町村民所得の構成比(単位:%)



④ 1人当たり市町村所得

1人当たり市町村所得を市町村別にみると、北大東村が425万6千円と最も高く、次いで南大東村348万5千円、与那国町341万1千円と続き、1人当たり県民所得の216万7千円を22市町村が上回った。

図8 令和2年度1人当たり市町村所得(単位:千円)



※ 一人当たり市町村所得 = 市町村所得 / 市町村人口

【参考】 令和2年度沖縄県市町村民経済計算

	市町村内総生産		市町村民所得		市町村人口 (R2.10.1現在)		1人当たり市町村民所得		
	実数 (百万円)	増加率 (%)	実数 (百万円)	増加率 (%)	実数 (人)	増加率 (%)	実数 (千円)	対県民所得 水準 (%)	増加率 (%)
県計	4,260,875	△ 5.4	3,179,860	△ 6.7	1,467,480	0.4	2,167		△ 7.1
那覇市	1,283,687	△ 8.7	798,819	△ 9.7	317,625	0.4	2,515	116.1	△ 9.5
宜野湾市	215,064	3.3	207,040	△ 4.9	100,125	△ 0.3	2,068	95.4	△ 5.9
石垣市	155,689	△ 8.9	95,563	△ 10.6	47,637	1.1	2,006	92.6	△ 10.3
浦添市	394,404	△ 1.6	269,065	△ 8.2	115,690	△ 0.3	2,326	107.3	△ 8.6
名護市	196,393	△ 1.5	126,785	△ 7.0	63,554	0.4	1,995	92.1	△ 7.6
糸満市	136,045	△ 1.7	121,179	△ 5.5	61,007	0.7	1,986	91.7	△ 6.0
沖縄市	321,269	△ 6.2	271,652	△ 3.5	142,752	0.5	1,903	87.8	△ 4.0
豊見城市	152,990	△ 2.1	142,184	△ 5.0	64,612	0.5	2,201	101.5	△ 6.2
うるま市	299,194	△ 2.1	206,773	△ 4.7	125,303	1.2	1,650	76.2	△ 5.7
宮古島市	170,202	△ 8.1	109,026	△ 7.3	52,931	1.1	2,060	95.1	△ 7.9
南城市	80,287	△ 6.8	86,930	△ 3.7	44,043	0.7	1,974	91.1	△ 5.0
国頭村	10,811	△ 18.9	9,436	△ 4.9	4,517	△ 1.8	2,089	96.4	△ 3.1
大宜味村	8,011	△ 4.3	5,627	△ 2.6	3,092	2.1	1,820	84.0	△ 4.5
東村	5,282	△ 4.4	3,200	△ 7.4	1,598	△ 2.5	2,003	92.4	△ 5.0
今帰仁村	16,914	△ 11.6	14,677	△ 4.1	8,894	△ 0.9	1,650	76.2	△ 3.2
本部町	37,599	△ 15.8	24,156	△ 7.3	12,530	△ 1.1	1,928	89.0	△ 6.3
恩納村	42,020	△ 27.0	25,929	△ 12.4	10,869	△ 1.6	2,386	110.1	△ 11.1
宜野座村	15,540	△ 8.9	15,037	2.4	5,833	1.0	2,578	119.0	1.4
金武町	39,516	9.2	25,299	△ 1.6	10,806	△ 1.1	2,341	108.0	△ 0.5
伊江村	13,164	11.4	8,451	△ 5.8	4,118	△ 0.8	2,052	94.7	△ 5.0
読谷村	62,842	△ 3.9	82,733	△ 3.4	41,206	1.0	2,008	92.7	△ 4.4
嘉手納町	39,835	△ 5.7	42,120	△ 2.1	13,521	△ 0.6	3,115	143.8	△ 1.5
北谷町	78,781	△ 3.1	74,290	△ 7.6	28,201	△ 0.3	2,634	121.6	△ 7.3
北中城村	34,588	△ 9.0	40,352	△ 7.0	17,969	2.8	2,246	103.6	△ 9.5
中城村	58,737	△ 1.9	49,440	△ 2.8	22,157	1.6	2,231	103.0	△ 4.3
西原町	122,390	2.2	74,765	△ 7.1	34,984	0.1	2,137	98.6	△ 7.2
与那原町	37,153	△ 3.6	40,581	△ 3.5	19,695	0.8	2,060	95.1	△ 4.2
南風原町	93,957	△ 6.0	92,467	△ 3.4	40,440	1.6	2,287	105.5	△ 5.0
渡嘉敷村	2,974	3.6	1,827	△ 15.5	718	0.1	2,545	117.4	△ 15.6
座間味村	3,919	△ 10.0	2,014	△ 15.1	892	△ 0.3	2,258	104.2	△ 14.8
粟国村	2,356	△ 12.1	1,525	1.7	683	0.0	2,233	103.0	1.7
渡名喜村	1,557	11.1	1,161	△ 7.3	346	△ 7.5	3,355	154.8	0.2
南大東村	6,555	△ 23.3	4,478	△ 8.6	1,285	0.2	3,485	160.8	△ 8.8
北大東村	3,610	△ 9.2	2,511	△ 8.3	590	△ 2.5	4,256	196.4	△ 6.0
伊平屋村	5,059	△ 10.1	2,521	△ 6.0	1,126	△ 2.7	2,239	103.3	△ 3.5
伊是名村	5,385	17.5	3,216	△ 8.4	1,322	△ 3.1	2,433	112.3	△ 5.5
久米島町	20,863	△ 13.0	14,139	△ 12.3	7,192	△ 1.3	1,966	90.7	△ 11.1
八重瀬町	58,956	2.3	65,454	△ 3.0	30,941	1.1	2,115	97.6	△ 4.0
多良間村	4,169	△ 1.7	2,301	△ 6.2	1,058	△ 2.7	2,175	100.4	△ 3.7
竹富町	15,674	0.2	9,420	△ 9.1	3,942	△ 2.0	2,390	110.3	△ 7.3
与那国町	7,434	△ 26.1	5,717	△ 13.3	1,676	△ 5.5	3,411	157.4	△ 8.3
(再掲)									
北部	395,694	△ 6.5	264,334	△ 6.3	128,259	△ 0.2	2,061	95.1	△ 6.1
中部	1,627,104	△ 2.2	1,318,230	△ 5.4	641,908	0.8	2,054	94.8	△ 6.1
南部	601,222	△ 3.8	576,450	△ 4.6	272,444	1.0	2,116	97.6	△ 5.6
那覇	1,283,687	△ 8.7	798,819	△ 9.7	317,625	△ 0.3	2,515	116.1	△ 9.5
宮古	174,371	△ 8.0	111,327	△ 7.3	53,989	0.6	2,062	95.2	△ 7.8
八重山	178,797	△ 9.1	110,700	△ 10.6	53,255	△ 0.6	2,079	95.9	△ 10.0

※県人口及び市町村人口:「令和2年国勢調査確報値」。

II 統計表

1. 市町村内総生産

実数

	平成23年度 2011	平成24年度 2012	平成25年度 2013	平成26年度 2014	平成27年度 2015
県計	3,761,137	3,774,485	3,911,249	3,982,281	4,192,563
那覇市	1,236,097	1,230,779	1,252,942	1,287,298	1,336,994
宜野湾市	181,495	173,632	182,450	185,750	193,587
石垣市	139,270	137,935	146,213	147,071	156,515
浦添市	344,588	363,331	376,623	372,616	392,587
名護市	161,385	165,592	171,359	179,161	187,226
糸満市	119,722	119,938	124,027	123,179	133,238
沖繩市	271,213	279,122	286,301	293,731	303,578
豊見城市	121,263	127,116	138,689	136,936	149,147
うるま市	233,104	235,764	250,772	264,102	283,245
宮古島市	146,164	149,301	154,813	154,065	155,788
南城市	65,631	64,001	65,994	68,590	72,459
国頭村	12,495	11,742	11,061	11,678	12,605
大宜味村	6,333	6,999	6,712	8,212	7,994
東村	5,157	5,401	6,729	6,730	6,732
今帰仁村	15,623	15,563	14,819	15,647	15,678
本部町	35,397	33,672	40,723	33,803	35,513
恩納村	44,645	44,231	44,759	44,113	46,772
宜野座村	12,838	14,054	14,324	15,486	15,589
金武町	35,240	33,283	33,919	34,602	35,961
伊江村	11,540	10,918	10,943	11,803	12,879
読谷村	49,722	52,170	54,870	54,881	57,348
嘉手納町	31,638	34,035	32,923	33,786	35,823
北谷町	65,099	66,407	74,011	72,893	73,685
北中城村	26,653	28,499	29,827	30,175	33,241
中城村	38,630	42,007	49,341	51,927	56,026
西原町	121,928	99,849	92,989	90,443	119,466
与那原町	32,335	32,044	33,112	33,183	36,678
南風原町	78,502	79,432	82,112	85,988	90,951
渡嘉敷村	2,648	2,789	3,036	2,955	3,562
座間味村	3,608	3,579	3,683	4,304	4,144
栗国村	1,835	1,918	2,084	2,397	2,103
渡名喜村	1,529	1,242	996	1,305	1,147
南大東村	5,641	5,284	6,081	5,276	5,475
北大東村	3,506	3,745	3,736	3,635	3,817
伊平屋村	3,479	3,675	4,275	3,656	3,885
伊是名村	3,821	3,784	6,033	5,415	4,326
久米島町	20,151	20,323	21,706	21,854	22,576
八重瀬町	46,545	48,411	50,337	51,298	52,780
多良間村	3,744	3,285	3,907	3,890	5,067
竹富町	15,286	14,840	16,120	15,238	16,335
与那国町	5,637	4,793	5,898	13,209	10,041
(再掲)					
北部	347,953	348,914	365,656	370,306	385,160
中部	1,364,070	1,374,816	1,430,107	1,450,304	1,548,586
南部	502,916	509,822	535,593	540,900	578,077
那覇	1,236,097	1,230,779	1,252,942	1,287,298	1,336,994
宮古	149,908	152,586	158,720	157,955	160,855
八重山	160,193	157,568	168,231	175,518	182,891

(単位：百万円)

平成28年度 2016	平成29年度 2017	平成30年度 2018	令和元年度 2019	令和2年度 2020	
4,342,554	4,412,194	4,433,931	4,503,680	4,260,875	県 計
1,386,994	1,396,009	1,397,935	1,406,152	1,283,687	那 覇 市
197,476	203,336	204,000	208,147	215,064	宜野湾市
160,087	164,455	166,473	170,901	155,689	石 垣 市
393,074	406,176	406,317	400,776	394,404	浦 添 市
187,630	207,212	202,095	199,320	196,393	名 護 市
137,437	137,031	135,606	138,394	136,045	糸 満 市
317,791	322,156	326,817	342,641	321,269	沖 縄 市
156,728	153,936	155,516	156,197	152,990	豊見城市
295,313	302,661	302,554	305,474	299,194	うるま市
170,175	176,676	181,223	185,206	170,202	宮古島市
80,725	80,712	82,256	86,106	80,287	南 城 市
12,146	12,658	12,501	13,333	10,811	国 頭 村
7,865	7,491	7,936	8,375	8,011	大宜味村
6,746	6,569	5,986	5,523	5,282	東 村
18,446	18,733	18,389	19,134	16,914	今帰仁村
38,304	38,213	39,810	44,645	37,599	本 部 町
50,096	47,573	52,705	57,592	42,020	恩 納 村
15,593	16,376	14,971	17,065	15,540	宜野座村
35,321	36,310	37,224	36,201	39,516	金 武 町
12,475	11,175	11,774	11,820	13,164	伊 江 村
63,580	65,021	64,696	65,409	62,842	読 谷 村
36,305	38,914	38,003	42,258	39,835	嘉手納町
81,026	78,653	79,406	81,280	78,781	北 谷 町
38,756	35,947	42,099	37,994	34,588	北中城村
54,637	58,028	58,086	59,882	58,737	中 城 村
114,706	115,273	114,659	119,746	122,390	西 原 町
35,811	37,462	37,256	38,557	37,153	与那原町
95,572	96,573	98,861	99,940	93,957	南風原町
3,352	3,130	2,896	2,870	2,974	渡嘉敷村
3,882	4,121	4,972	4,356	3,919	座間味村
2,023	2,400	2,483	2,681	2,356	粟 国 村
1,767	1,665	1,552	1,401	1,557	渡名喜村
7,031	5,837	7,217	8,543	6,555	南大東村
4,454	3,722	3,426	3,974	3,610	北大東村
4,067	4,733	4,350	5,626	5,059	伊平屋村
4,105	3,993	4,139	4,583	5,385	伊是名村
23,730	23,468	22,799	23,986	20,863	久米島町
54,516	56,805	55,790	57,650	58,956	八重瀬町
6,488	4,479	4,085	4,239	4,169	多良間村
17,369	17,758	15,808	15,637	15,674	竹 富 町
8,955	8,754	9,260	10,066	7,434	与那国町
					(再掲)
392,794	411,036	411,880	423,217	395,694	北 部
1,592,664	1,626,165	1,636,637	1,663,607	1,627,104	中 部
607,028	606,862	610,630	624,655	601,222	南 部
1,386,994	1,396,009	1,397,935	1,406,152	1,283,687	那 覇
176,663	181,155	185,308	189,445	174,371	宮 古
186,411	190,967	191,541	196,604	178,797	八重山

1. 市町村内総生産

対前年度増加率 (%)

	平成24年度 2012	平成25年度 2013	平成26年度 2014	平成27年度 2015	平成28年度 2016
県 計	0.4	3.6	1.8	5.3	3.6
那 覇 市	△0.4	1.8	2.7	3.9	3.7
宜野湾市	△4.3	5.1	1.8	4.2	2.0
石 垣 市	△1.0	6.0	0.6	6.4	2.3
浦 添 市	5.4	3.7	△1.1	5.4	0.1
名 護 市	2.6	3.5	4.6	4.5	0.2
糸 満 市	0.2	3.4	△0.7	8.2	3.2
沖 縄 市	2.9	2.6	2.6	3.4	4.7
豊見城市	4.8	9.1	△1.3	8.9	5.1
うるま市	1.1	6.4	5.3	7.2	4.3
宮古島市	2.1	3.7	△0.5	1.1	9.2
南 城 市	△2.5	3.1	3.9	5.6	11.4
国 頭 村	△6.0	△5.8	5.6	7.9	△3.6
大宜味村	10.5	△4.1	22.3	△2.7	△1.6
東 村	4.7	24.6	0.0	0.0	0.2
今帰仁村	△0.4	△4.8	5.6	0.2	17.7
本 部 町	△4.9	20.9	△17.0	5.1	7.9
恩 納 村	△0.9	1.2	△1.4	6.0	7.1
宜野座村	9.5	1.9	8.1	0.7	0.0
金 武 町	△5.6	1.9	2.0	3.9	△1.8
伊 江 村	△5.4	0.2	7.9	9.1	△3.1
読 谷 村	4.9	5.2	0.0	4.5	10.9
嘉手納町	7.6	△3.3	2.6	6.0	1.3
北 谷 町	2.0	11.5	△1.5	1.1	10.0
北中城村	6.9	4.7	1.2	10.2	16.6
中 城 村	8.7	17.5	5.2	7.9	△2.5
西 原 町	△18.1	△6.9	△2.7	32.1	△4.0
与那原町	△0.9	3.3	0.2	10.5	△2.4
南風原町	1.2	3.4	4.7	5.8	5.1
渡嘉敷村	5.3	8.9	△2.7	20.5	△5.9
座間味村	△0.8	2.9	16.9	△3.7	△6.3
粟 国 村	4.5	8.7	15.0	△12.3	△3.8
渡名喜村	△18.8	△19.8	31.0	△12.1	54.1
南大東村	△6.3	15.1	△13.2	3.8	28.4
北大東村	6.8	△0.2	△2.7	5.0	16.7
伊平屋村	5.6	16.3	△14.5	6.3	4.7
伊是名村	△1.0	59.4	△10.2	△20.1	△5.1
久米島町	0.9	6.8	0.7	3.3	5.1
八重瀬町	4.0	4.0	1.9	2.9	3.3
多良間村	△12.3	18.9	△0.4	30.3	28.0
竹 富 町	△2.9	8.6	△5.5	7.2	6.3
与那国町	△15.0	23.1	124.0	△24.0	△10.8
(再掲)					
北 部	0.3	4.8	1.3	4.0	2.0
中 部	0.8	4.0	1.4	6.8	2.8
南 部	1.4	5.1	1.0	6.9	5.0
那 覇	△0.4	1.8	2.7	3.9	3.7
宮 古	1.8	4.0	△0.5	1.8	9.8
八重山	△1.6	6.8	4.3	4.2	1.9

平成29年度 2017	平成30年度 2018	令和元年度 2019	令和2年度 2020	
1.6	0.5	1.6	△5.4	県 計
0.6	0.1	0.6	△8.7	那 覇 市
3.0	0.3	2.0	3.3	宜野湾市
2.7	1.2	2.7	△8.9	石 垣 市
3.3	0.0	△1.4	△1.6	浦 添 市
10.4	△2.5	△1.4	△1.5	名 護 市
△0.3	△1.0	2.1	△1.7	糸 満 市
1.4	1.4	4.8	△6.2	沖 縄 市
△1.8	1.0	0.4	△2.1	豊見城市
2.5	△0.0	1.0	△2.1	うるま市
3.8	2.6	2.2	△8.1	宮古島市
△0.0	1.9	4.7	△6.8	南 城 市
4.2	△1.2	6.7	△18.9	国 頭 村
△4.8	5.9	5.5	△4.3	大宜味村
△2.6	△8.9	△7.7	△4.4	東 村
1.6	△1.8	4.1	△11.6	今帰仁村
△0.2	4.2	12.1	△15.8	本 部 町
△5.0	10.8	9.3	△27.0	恩 納 村
5.0	△8.6	14.0	△8.9	宜野座村
2.8	2.5	△2.7	9.2	金 武 町
△10.4	5.4	0.4	11.4	伊 江 村
2.3	△0.5	1.1	△3.9	読 谷 村
7.2	△2.3	11.2	△5.7	嘉手納町
△2.9	1.0	2.4	△3.1	北 谷 町
△7.2	17.1	△9.8	△9.0	北中城村
6.2	0.1	3.1	△1.9	中 城 村
0.5	△0.5	4.4	2.2	西 原 町
4.6	△0.5	3.5	△3.6	与那原町
1.0	2.4	1.1	△6.0	南風原町
△6.6	△7.5	△0.9	3.6	渡嘉敷村
6.2	20.7	△12.4	△10.0	座間味村
18.6	3.5	8.0	△12.1	粟 国 村
△5.8	△6.8	△9.7	11.1	渡名喜村
△17.0	23.6	18.4	△23.3	南大東村
△16.4	△8.0	16.0	△9.2	北大東村
16.4	△8.1	29.3	△10.1	伊平屋村
△2.7	3.7	10.7	17.5	伊是名村
△1.1	△2.9	5.2	△13.0	久米島町
4.2	△1.8	3.3	2.3	八重瀬町
△31.0	△8.8	3.8	△1.7	多良間村
2.2	△11.0	△1.1	0.2	竹 富 町
△2.2	5.8	8.7	△26.1	与那国町
				(再掲)
4.6	0.2	2.8	△6.5	北 部
2.1	0.6	1.6	△2.2	中 部
△0.0	0.6	2.3	△3.8	南 部
0.6	0.1	0.6	△8.7	那 覇
2.5	2.3	2.2	△8.0	宮 古
2.4	0.3	2.6	△9.1	八重山

1. 市町村内総生産

構成比 (%)

	平成23年度 2011	平成24年度 2012	平成25年度 2013	平成26年度 2014	平成27年度 2015
県 計	100.00	100.00	100.00	100.00	100.00
那 覇 市	32.86	32.61	32.03	32.33	31.89
宜野湾市	4.83	4.60	4.66	4.66	4.62
石 垣 市	3.70	3.65	3.74	3.69	3.73
浦 添 市	9.16	9.63	9.63	9.36	9.36
名 護 市	4.29	4.39	4.38	4.50	4.47
糸 満 市	3.18	3.18	3.17	3.09	3.18
沖 縄 市	7.21	7.39	7.32	7.38	7.24
豊見城市	3.22	3.37	3.55	3.44	3.56
うるま市	6.20	6.25	6.41	6.63	6.76
宮古島市	3.89	3.96	3.96	3.87	3.72
南 城 市	1.74	1.70	1.69	1.72	1.73
国 頭 村	0.33	0.31	0.28	0.29	0.30
大宜味村	0.17	0.19	0.17	0.21	0.19
東 村	0.14	0.14	0.17	0.17	0.16
今帰仁村	0.42	0.41	0.38	0.39	0.37
本 部 町	0.94	0.89	1.04	0.85	0.85
恩 納 村	1.19	1.17	1.14	1.11	1.12
宜野座村	0.34	0.37	0.37	0.39	0.37
金 武 町	0.94	0.88	0.87	0.87	0.86
伊 江 村	0.31	0.29	0.28	0.30	0.31
読 谷 村	1.32	1.38	1.40	1.38	1.37
嘉手納町	0.84	0.90	0.84	0.85	0.85
北 谷 町	1.73	1.76	1.89	1.83	1.76
北中城村	0.71	0.76	0.76	0.76	0.79
中 城 村	1.03	1.11	1.26	1.30	1.34
西 原 町	3.24	2.65	2.38	2.27	2.85
与那原町	0.86	0.85	0.85	0.83	0.87
南風原町	2.09	2.10	2.10	2.16	2.17
渡嘉敷村	0.07	0.07	0.08	0.07	0.08
座間味村	0.10	0.09	0.09	0.11	0.10
粟 国 村	0.05	0.05	0.05	0.06	0.05
渡名喜村	0.04	0.03	0.03	0.03	0.03
南大東村	0.15	0.14	0.16	0.13	0.13
北大東村	0.09	0.10	0.10	0.09	0.09
伊平屋村	0.09	0.10	0.11	0.09	0.09
伊是名村	0.10	0.10	0.15	0.14	0.10
久米島町	0.54	0.54	0.55	0.55	0.54
八重瀬町	1.24	1.28	1.29	1.29	1.26
多良間村	0.10	0.09	0.10	0.10	0.12
竹 富 町	0.41	0.39	0.41	0.38	0.39
与那国町	0.15	0.13	0.15	0.33	0.24
(再掲)					
北 部	9.25	9.24	9.35	9.30	9.19
中 部	36.27	36.42	36.56	36.42	36.94
南 部	13.37	13.51	13.69	13.58	13.79
那 覇	32.86	32.61	32.03	32.33	31.89
宮 古	3.99	4.04	4.06	3.97	3.84
八重山	4.26	4.17	4.30	4.41	4.36

平成28年度 2016	平成29年度 2017	平成30年度 2018	令和元年度 2019	令和2年度 2020	
100.00	100.00	100.00	100.00	100.00	県 計
31.94	31.64	31.53	31.22	30.13	那 覇 市
4.55	4.61	4.60	4.62	5.05	宜野湾市
3.69	3.73	3.75	3.79	3.65	石 垣 市
9.05	9.21	9.16	8.90	9.26	浦 添 市
4.32	4.70	4.56	4.43	4.61	名 護 市
3.16	3.11	3.06	3.07	3.19	糸 満 市
7.32	7.30	7.37	7.61	7.54	沖 縄 市
3.61	3.49	3.51	3.47	3.59	豊見城市
6.80	6.86	6.82	6.78	7.02	うるま市
3.92	4.00	4.09	4.11	3.99	宮古島市
1.86	1.83	1.86	1.91	1.88	南 城 市
0.28	0.29	0.28	0.30	0.25	国 頭 村
0.18	0.17	0.18	0.19	0.19	大宜味村
0.16	0.15	0.14	0.12	0.12	東 村
0.42	0.42	0.41	0.42	0.40	今帰仁村
0.88	0.87	0.90	0.99	0.88	本 部 町
1.15	1.08	1.19	1.28	0.99	恩 納 村
0.36	0.37	0.34	0.38	0.36	宜野座村
0.81	0.82	0.84	0.80	0.93	金 武 町
0.29	0.25	0.27	0.26	0.31	伊 江 村
1.46	1.47	1.46	1.45	1.47	読 谷 村
0.84	0.88	0.86	0.94	0.93	嘉手納町
1.87	1.78	1.79	1.80	1.85	北 谷 町
0.89	0.81	0.95	0.84	0.81	北中城村
1.26	1.32	1.31	1.33	1.38	中 城 村
2.64	2.61	2.59	2.66	2.87	西 原 町
0.82	0.85	0.84	0.86	0.87	与那原町
2.20	2.19	2.23	2.22	2.21	南風原町
0.08	0.07	0.07	0.06	0.07	渡嘉敷村
0.09	0.09	0.11	0.10	0.09	座間味村
0.05	0.05	0.06	0.06	0.06	粟 国 村
0.04	0.04	0.04	0.03	0.04	渡名喜村
0.16	0.13	0.16	0.19	0.15	南大東村
0.10	0.08	0.08	0.09	0.08	北大東村
0.09	0.11	0.10	0.12	0.12	伊平屋村
0.09	0.09	0.09	0.10	0.13	伊是名村
0.55	0.53	0.51	0.53	0.49	久米島町
1.26	1.29	1.26	1.28	1.38	八重瀬町
0.15	0.10	0.09	0.09	0.10	多良間村
0.40	0.40	0.36	0.35	0.37	竹 富 町
0.21	0.20	0.21	0.22	0.17	与那国町
					(再掲)
9.05	9.32	9.29	9.40	9.29	北 部
36.68	36.86	36.91	36.94	38.19	中 部
13.98	13.75	13.77	13.87	14.11	南 部
31.94	31.64	31.53	31.22	30.13	那 覇
4.07	4.11	4.18	4.21	4.09	宮 古
4.29	4.33	4.32	4.37	4.20	八重山

2. 市町村民所得

実数

	平成23年度 2011	平成24年度 2012	平成25年度 2013	平成26年度 2014	平成27年度 2015
県計	2,829,806	2,825,415	2,965,204	2,951,855	3,123,977
那覇市	733,750	736,045	778,737	766,595	818,206
宜野湾市	183,708	183,889	193,546	194,088	202,426
石垣市	92,907	93,850	99,345	99,639	105,214
浦添市	251,161	246,651	257,774	253,635	269,026
名護市	115,195	114,859	122,072	120,330	125,886
糸満市	101,982	102,108	107,146	109,162	117,434
沖繩市	244,263	240,787	247,702	245,006	255,259
豊見城市	115,412	114,749	120,939	121,228	128,848
うるま市	188,334	186,498	194,245	193,615	202,388
宮古島市	98,882	98,261	102,179	101,462	104,269
南城市	68,570	69,367	73,222	75,146	80,207
国頭村	9,322	9,408	9,353	9,286	9,595
大宜味村	5,001	5,072	5,192	5,029	5,224
東村	3,554	4,154	4,342	4,398	4,425
今帰仁村	12,591	12,639	13,091	13,128	14,118
本部町	21,422	21,033	22,146	22,095	23,604
恩納村	23,344	23,872	26,601	26,596	29,453
宜野座村	12,989	12,914	12,872	12,685	13,226
金武町	22,095	22,446	23,092	22,811	24,111
伊江村	8,474	8,906	9,172	9,036	9,433
読谷村	71,306	70,570	72,751	72,668	77,854
嘉手納町	37,129	37,637	38,618	38,880	40,481
北谷町	68,784	68,777	71,741	70,234	75,234
北中城村	31,210	31,247	32,035	32,812	36,682
中城村	36,260	37,848	40,450	42,271	46,093
西原町	69,338	67,994	70,629	70,263	74,751
与那原町	32,083	33,015	35,281	36,248	38,418
南風原町	73,419	72,919	77,365	79,456	83,224
渡嘉敷村	2,002	1,815	2,047	2,075	2,086
座間味村	1,998	2,051	2,148	2,217	2,368
栗国村	1,713	1,619	1,610	1,552	1,630
渡名喜村	1,293	1,217	1,176	1,230	1,252
南大東村	4,331	4,114	4,258	4,109	4,101
北大東村	2,725	2,887	3,004	2,750	2,591
伊平屋村	2,386	2,344	2,402	2,080	2,353
伊是名村	3,402	3,291	3,453	3,392	3,428
久米島町	14,873	14,984	15,408	15,606	15,387
八重瀬町	48,082	48,707	51,836	52,815	56,007
多良間村	2,260	2,265	2,413	2,415	2,403
竹富町	8,276	8,487	9,261	9,058	9,606
与那国町	3,980	4,119	4,550	4,754	5,676
(再掲)					
北部	239,775	240,938	253,788	250,866	264,856
中部	1,181,493	1,171,898	1,219,491	1,213,472	1,280,194
南部	468,483	469,552	495,440	503,594	533,553
那覇	733,750	736,045	778,737	766,595	818,206
宮古	101,142	100,526	104,592	103,877	106,672
八重山	105,163	106,456	113,156	113,451	120,496

(単位：百万円)

平成28年度 2016	平成29年度 2017	平成30年度 2018	令和元年度 2019	令和2年度 2020	
3,283,530	3,332,177	3,342,898	3,408,177	3,179,860	県 計
862,356	861,645	867,933	884,794	798,819	那 覇 市
210,742	215,216	214,325	217,637	207,040	宜野湾市
109,596	108,691	106,832	106,837	95,563	石 垣 市
281,187	288,809	286,227	293,183	269,065	浦 添 市
133,219	135,642	135,442	136,271	126,785	名 護 市
124,072	126,302	126,649	128,204	121,179	糸 満 市
265,536	271,683	275,505	281,464	271,652	沖 縄 市
136,254	142,194	145,508	149,699	142,184	豊見城市
208,387	212,736	213,208	216,944	206,773	うるま市
111,529	112,127	112,119	117,596	109,026	宮古島市
84,100	87,347	87,999	90,289	86,930	南 城 市
10,563	10,317	9,596	9,919	9,436	国 頭 村
5,848	5,688	5,904	5,775	5,627	大宜味村
3,657	3,831	3,631	3,455	3,200	東 村
15,120	15,334	15,337	15,304	14,677	今帰仁村
25,318	25,688	25,677	26,059	24,156	本 部 町
31,283	30,834	30,205	29,615	25,929	恩 納 村
13,972	14,531	14,376	14,686	15,037	宜野座村
25,048	25,452	25,246	25,718	25,299	金 武 町
10,165	9,407	9,050	8,970	8,451	伊 江 村
81,751	84,207	85,063	85,676	82,733	読 谷 村
41,818	42,041	42,198	43,026	42,120	嘉手納町
78,855	79,541	79,476	80,369	74,290	北 谷 町
40,030	40,835	40,950	43,379	40,352	北中城村
47,997	49,852	50,258	50,880	49,440	中 城 村
77,552	79,357	79,315	80,490	74,765	西 原 町
39,586	40,805	41,189	42,051	40,581	与那原町
88,348	90,912	93,111	95,750	92,467	南風原町
2,172	2,217	2,000	2,162	1,827	渡嘉敷村
2,340	2,419	2,572	2,372	2,014	座間味村
1,641	1,592	1,385	1,499	1,525	栗 国 村
1,303	1,252	1,550	1,252	1,161	渡名喜村
5,159	4,910	5,282	4,902	4,478	南大東村
3,024	2,889	3,047	2,739	2,511	北大東村
2,466	2,487	2,613	2,683	2,521	伊平屋村
3,644	3,600	2,726	3,512	3,216	伊是名村
16,550	16,276	15,908	16,115	14,139	久米島町
60,245	63,222	64,344	67,488	65,454	八重瀬町
2,742	2,647	2,248	2,454	2,301	多良間村
10,820	10,413	9,761	10,363	9,420	竹 富 町
7,535	7,229	7,133	6,596	5,717	与那国町
280,303	282,811	279,803	281,967	264,334	(再掲)
1,333,855	1,364,277	1,366,525	1,393,048	1,318,230	北 部
564,794	582,337	590,544	604,522	576,450	中 部
862,356	861,645	867,933	884,794	798,819	南 部
114,271	114,774	114,367	120,050	111,327	那 覇
127,951	126,333	123,726	123,796	110,700	宮 古
					八重山

2. 市町村民所得

対前年度増加率 (%)

	平成24年度 2012	平成25年度 2013	平成26年度 2014	平成27年度 2015	平成28年度 2016
県 計	△ 0.2	4.9	△ 0.5	5.8	5.1
那 覇 市	0.3	5.8	△ 1.6	6.7	5.4
宜野湾市	0.1	5.3	0.3	4.3	4.1
石 垣 市	1.0	5.9	0.3	5.6	4.2
浦 添 市	△ 1.8	4.5	△ 1.6	6.1	4.5
名 護 市	△ 0.3	6.3	△ 1.4	4.6	5.8
糸 満 市	0.1	4.9	1.9	7.6	5.7
沖 縄 市	△ 1.4	2.9	△ 1.1	4.2	4.0
豊見城市	△ 0.6	5.4	0.2	6.3	5.7
うるま市	△ 1.0	4.2	△ 0.3	4.5	3.0
宮古島市	△ 0.6	4.0	△ 0.7	2.8	7.0
南 城 市	1.2	5.6	2.6	6.7	4.9
国 頭 村	0.9	△ 0.6	△ 0.7	3.3	10.1
大宜味村	1.4	2.4	△ 3.1	3.9	11.9
東 村	16.9	4.5	1.3	0.6	△ 17.4
今帰仁村	0.4	3.6	0.3	7.5	7.1
本 部 町	△ 1.8	5.3	△ 0.2	6.8	7.3
恩 納 村	2.3	11.4	△ 0.0	10.7	6.2
宜野座村	△ 0.6	△ 0.3	△ 1.5	4.3	5.6
金 武 町	1.6	2.9	△ 1.2	5.7	3.9
伊 江 村	5.1	3.0	△ 1.5	4.4	7.8
読 谷 村	△ 1.0	3.1	△ 0.1	7.1	5.0
嘉手納町	1.4	2.6	0.7	4.1	3.3
北 谷 町	△ 0.0	4.3	△ 2.1	7.1	4.8
北中城村	0.1	2.5	2.4	11.8	9.1
中 城 村	4.4	6.9	4.5	9.0	4.1
西 原 町	△ 1.9	3.9	△ 0.5	6.4	3.7
与那原町	2.9	6.9	2.7	6.0	3.0
南風原町	△ 0.7	6.1	2.7	4.7	6.2
渡嘉敷村	△ 9.3	12.8	1.4	0.5	4.1
座間味村	2.7	4.7	3.2	6.8	△ 1.2
栗 国 村	△ 5.5	△ 0.6	△ 3.6	5.0	0.7
渡名喜村	△ 5.9	△ 3.4	4.6	1.8	4.1
南大東村	△ 5.0	3.5	△ 3.5	△ 0.2	25.8
北大東村	5.9	4.1	△ 8.5	△ 5.8	16.7
伊平屋村	△ 1.8	2.5	△ 13.4	13.1	4.8
伊是名村	△ 3.3	4.9	△ 1.8	1.1	6.3
久米島町	0.7	2.8	1.3	△ 1.4	7.6
八重瀬町	1.3	6.4	1.9	6.0	7.6
多良間村	0.2	6.5	0.1	△ 0.5	14.1
竹 富 町	2.5	9.1	△ 2.2	6.0	12.6
与那国町	3.5	10.5	4.5	19.4	32.8
(再掲)					
北 部	0.5	5.3	△1.2	5.6	5.8
中 部	△0.8	4.1	△0.5	5.5	4.2
南 部	0.2	5.5	1.6	5.9	5.9
那 覇	0.3	5.8	△1.6	6.7	5.4
宮 古	△0.6	4.0	△0.7	2.7	7.1
八重山	1.2	6.3	0.3	6.2	6.2

平成29年度 2017	平成30年度 2018	令和元年度 2019	令和2年度 2020	
1.5	0.3	2.0	△ 6.7	県 計
△ 0.1	0.7	1.9	△ 9.7	那 覇 市
2.1	△ 0.4	1.5	△ 4.9	宜野湾市
△ 0.8	△ 1.7	0.0	△ 10.6	石 垣 市
2.7	△ 0.9	2.4	△ 8.2	浦 添 市
1.8	△ 0.1	0.6	△ 7.0	名 護 市
1.8	0.3	1.2	△ 5.5	糸 満 市
2.3	1.4	2.2	△ 3.5	沖 縄 市
4.4	2.3	2.9	△ 5.0	豊見城市
2.1	0.2	1.8	△ 4.7	うるま市
0.5	△ 0.0	4.9	△ 7.3	宮古島市
3.9	0.7	2.6	△ 3.7	南 城 市
△ 2.3	△ 7.0	3.4	△ 4.9	国 頭 村
△ 2.7	3.8	△ 2.2	△ 2.6	大宜味村
4.8	△ 5.2	△ 4.8	△ 7.4	東 村
1.4	0.0	△ 0.2	△ 4.1	今帰仁村
1.5	△ 0.0	1.5	△ 7.3	本 部 町
△ 1.4	△ 2.0	△ 2.0	△ 12.4	恩 納 村
4.0	△ 1.1	2.2	2.4	宜野座村
1.6	△ 0.8	1.9	△ 1.6	金 武 町
△ 7.5	△ 3.8	△ 0.9	△ 5.8	伊 江 村
3.0	1.0	0.7	△ 3.4	読 谷 村
0.5	0.4	2.0	△ 2.1	嘉手納町
0.9	△ 0.1	1.1	△ 7.6	北 谷 町
2.0	0.3	5.9	△ 7.0	北中城村
3.9	0.8	1.2	△ 2.8	中 城 村
2.3	△ 0.1	1.5	△ 7.1	西 原 町
3.1	0.9	2.1	△ 3.5	与那原町
2.9	2.4	2.8	△ 3.4	南風原町
2.1	△ 9.8	8.1	△ 15.5	渡嘉敷村
3.4	6.3	△ 7.8	△ 15.1	座間味村
△ 3.0	△ 13.0	8.2	1.7	栗 国 村
△ 3.9	23.8	△ 19.2	△ 7.3	渡名喜村
△ 4.8	7.6	△ 7.2	△ 8.6	南大東村
△ 4.5	5.5	△ 10.1	△ 8.3	北大東村
0.9	5.1	2.7	△ 6.0	伊平屋村
△ 1.2	△ 24.3	28.8	△ 8.4	伊是名村
△ 1.7	△ 2.3	1.3	△ 12.3	久米島町
4.9	1.8	4.9	△ 3.0	八重瀬町
△ 3.5	△ 15.1	9.2	△ 6.2	多良間村
△ 3.8	△ 6.3	6.2	△ 9.1	竹 富 町
△ 4.1	△ 1.3	△ 7.5	△ 13.3	与那国町
				(再掲)
0.9	△ 1.1	0.8	△ 6.3	北 部
2.3	0.2	1.9	△ 5.4	中 部
3.1	1.4	2.4	△ 4.6	南 部
△ 0.1	0.7	1.9	△ 9.7	那 覇
0.4	△ 0.4	5.0	△ 7.3	宮 古
△ 1.3	△ 2.1	0.1	△ 10.6	八重山

2. 市町村民所得

構成比 (%)

	平成23年度 2011	平成24年度 2012	平成25年度 2013	平成26年度 2014	平成27年度 2015
県 計	100.00	100.00	100.00	100.00	100.00
那 覇 市	25.93	26.05	26.26	25.97	26.19
宜野湾市	6.49	6.51	6.53	6.58	6.48
石 垣 市	3.28	3.32	3.35	3.38	3.37
浦 添 市	8.88	8.73	8.69	8.59	8.61
名 護 市	4.07	4.07	4.12	4.08	4.03
糸 満 市	3.60	3.61	3.61	3.70	3.76
沖 縄 市	8.63	8.52	8.35	8.30	8.17
豊見城市	4.08	4.06	4.08	4.11	4.12
うるま市	6.66	6.60	6.55	6.56	6.48
宮古島市	3.49	3.48	3.45	3.44	3.34
南 城 市	2.42	2.46	2.47	2.55	2.57
国 頭 村	0.33	0.33	0.32	0.31	0.31
大宜味村	0.18	0.18	0.18	0.17	0.17
東 村	0.13	0.15	0.15	0.15	0.14
今帰仁村	0.44	0.45	0.44	0.44	0.45
本 部 町	0.76	0.74	0.75	0.75	0.76
恩 納 村	0.82	0.84	0.90	0.90	0.94
宜野座村	0.46	0.46	0.43	0.43	0.42
金 武 町	0.78	0.79	0.78	0.77	0.77
伊 江 村	0.30	0.32	0.31	0.31	0.30
読 谷 村	2.52	2.50	2.45	2.46	2.49
嘉手納町	1.31	1.33	1.30	1.32	1.30
北 谷 町	2.43	2.43	2.42	2.38	2.41
北中城村	1.10	1.11	1.08	1.11	1.17
中 城 村	1.28	1.34	1.36	1.43	1.48
西 原 町	2.45	2.41	2.38	2.38	2.39
与那原町	1.13	1.17	1.19	1.23	1.23
南風原町	2.59	2.58	2.61	2.69	2.66
渡嘉敷村	0.07	0.06	0.07	0.07	0.07
座間味村	0.07	0.07	0.07	0.08	0.08
栗 国 村	0.06	0.06	0.05	0.05	0.05
渡名喜村	0.05	0.04	0.04	0.04	0.04
南大東村	0.15	0.15	0.14	0.14	0.13
北大東村	0.10	0.10	0.10	0.09	0.08
伊平屋村	0.08	0.08	0.08	0.07	0.08
伊是名村	0.12	0.12	0.12	0.11	0.11
久米島町	0.53	0.53	0.52	0.53	0.49
八重瀬町	1.70	1.72	1.75	1.79	1.79
多良間村	0.08	0.08	0.08	0.08	0.08
竹 富 町	0.29	0.30	0.31	0.31	0.31
与那国町	0.14	0.15	0.15	0.16	0.18
(再掲)					
北 部	8.47	8.53	8.56	8.50	8.48
中 部	41.75	41.48	41.13	41.11	40.98
南 部	16.56	16.62	16.71	17.06	17.08
那 覇	25.93	26.05	26.26	25.97	26.19
宮 古	3.57	3.56	3.53	3.52	3.41
八重山	3.72	3.77	3.82	3.84	3.86

平成28年度 2016	平成29年度 2017	平成30年度 2018	令和元年度 2019	令和2年度 2020	
100.00	100.00	100.00	100.00	100.00	県 計
26.26	25.86	25.96	25.96	25.12	那 覇 市
6.42	6.46	6.41	6.39	6.51	宜野湾市
3.34	3.26	3.20	3.13	3.01	石 垣 市
8.56	8.67	8.56	8.60	8.46	浦 添 市
4.06	4.07	4.05	4.00	3.99	名 護 市
3.78	3.79	3.79	3.76	3.81	糸 満 市
8.09	8.15	8.24	8.26	8.54	沖 縄 市
4.15	4.27	4.35	4.39	4.47	豊見城市
6.35	6.38	6.38	6.37	6.50	うるま市
3.40	3.36	3.35	3.45	3.43	宮古島市
2.56	2.62	2.63	2.65	2.73	南 城 市
0.32	0.31	0.29	0.29	0.30	国 頭 村
0.18	0.17	0.18	0.17	0.18	大宜味村
0.11	0.11	0.11	0.10	0.10	東 村
0.46	0.46	0.46	0.45	0.46	今帰仁村
0.77	0.77	0.77	0.76	0.76	本 部 町
0.95	0.93	0.90	0.87	0.82	恩 納 村
0.43	0.44	0.43	0.43	0.47	宜野座村
0.76	0.76	0.76	0.75	0.80	金 武 町
0.31	0.28	0.27	0.26	0.27	伊 江 村
2.49	2.53	2.54	2.51	2.60	読 谷 村
1.27	1.26	1.26	1.26	1.32	嘉手納町
2.40	2.39	2.38	2.36	2.34	北 谷 町
1.22	1.23	1.22	1.27	1.27	北中城村
1.46	1.50	1.50	1.49	1.55	中 城 村
2.36	2.38	2.37	2.36	2.35	西 原 町
1.21	1.22	1.23	1.23	1.28	与那原町
2.69	2.73	2.79	2.81	2.91	南風原町
0.07	0.07	0.06	0.06	0.06	渡嘉敷村
0.07	0.07	0.08	0.07	0.06	座間味村
0.05	0.05	0.04	0.04	0.05	栗 国 村
0.04	0.04	0.05	0.04	0.04	渡名喜村
0.16	0.15	0.16	0.14	0.14	南大東村
0.09	0.09	0.09	0.08	0.08	北大東村
0.08	0.07	0.08	0.08	0.08	伊平屋村
0.11	0.11	0.08	0.10	0.10	伊是名村
0.50	0.49	0.48	0.47	0.44	久米島町
1.83	1.90	1.92	1.98	2.06	八重瀬町
0.08	0.08	0.07	0.07	0.07	多良間村
0.33	0.31	0.29	0.30	0.30	竹 富 町
0.23	0.22	0.21	0.19	0.18	与那国町
					(再掲)
8.54	8.49	8.37	8.27	8.31	北 部
40.62	40.94	40.88	40.87	41.46	中 部
17.20	17.48	17.67	17.74	18.13	南 部
26.26	25.86	25.96	25.96	25.12	那 覇
3.48	3.44	3.42	3.52	3.50	宮 古
3.90	3.79	3.70	3.63	3.48	八重山

3. 経済活動別市町村内総生産
(平成23年度) 実数

	農業	林業	水産業	鉱業	製造業	電気・ガス・水道・廃棄物処理業	建設業	卸売・小売業	運輸・郵便業	宿泊・飲食サービス業	情報通信業	金融・保険業
県計	44,995	315	7,380	3,211	205,694	141,922	253,022	379,415	238,524	156,384	175,673	144,325
那覇市	321	23	1,442	179	14,282	25,059	45,807	116,127	142,381	50,899	115,767	92,588
宜野湾市	105	0	125	350	9,221	5,912	18,942	21,281	5,020	7,499	6,902	4,535
石垣市	4,419	22	424	254	5,459	5,635	13,309	11,027	11,530	10,161	1,045	2,758
浦添市	31	2	184	150	17,500	21,586	12,862	75,797	15,704	7,715	30,404	9,485
名護市	3,219	79	352	531	17,498	5,277	10,471	13,824	4,268	9,116	1,332	4,814
糸満市	3,310	2	346	340	20,694	3,372	7,417	10,529	5,231	3,765	556	1,607
沖縄市	1,350	3	239	127	8,147	8,534	14,996	22,357	8,067	13,309	1,662	9,783
豊見城市	1,284	3	241	36	4,111	2,952	11,454	13,325	8,098	2,581	5,832	1,701
うるま市	2,320	2	421	176	20,145	23,485	18,546	20,172	6,896	6,423	3,007	4,080
宮古島市	5,814	40	495	111	7,810	5,892	15,671	15,819	7,296	6,365	1,591	2,542
南城市	2,824	0	450	101	11,279	2,006	6,409	3,650	2,095	1,347	23	397
国頭村	1,773	77	45	29	505	363	2,450	421	292	1,160	1	162
大宜味村	1,200	10	10	0	146	152	558	167	303	78	0	5
東村	859	3	22	0	209	51	867	94	66	116	0	14
今帰仁村	1,613	7	61	0	1,240	366	2,125	551	475	811	46	92
本部町	1,062	3	519	347	2,169	987	5,203	1,490	1,021	2,636	0	498
恩納村	756	14	198	39	728	550	4,389	1,387	803	7,748	83	124
宜野座村	789	0	139	X	X	213	1,522	388	974	300	568	28
金武町	787	0	59	13	1,003	11,256	5,958	933	1,458	1,077	86	282
伊江村	1,386	0	161	0	547	290	2,780	562	474	581	31	40
読谷村	858	3	75	88	4,159	1,698	4,140	3,250	720	2,626	21	628
嘉手納町	34	0	3	10	747	752	1,339	1,654	501	989	764	1,088
北谷町	2	1	51	3	598	3,285	5,597	7,300	666	4,864	3,939	2,034
北中城村	33	0	55	10	255	631	1,715	2,177	779	1,418	395	517
中城村	312	0	11	161	6,250	1,026	4,455	2,717	806	498	781	244
西原町	193	0	55	31	38,813	3,617	5,677	12,380	3,930	1,988	339	918
与那原町	163	0	116	0	667	656	4,536	3,808	693	1,405	164	1,564
南風原町	740	14	0	13	4,082	2,051	6,753	11,150	2,786	2,522	278	1,176
渡嘉敷村	3	1	20	X	X	208	197	34	214	444	0	6
座間味村	3	0	20	X	X	175	264	78	234	614	0	11
粟国村	39	0	7	13	150	64	139	22	131	88	0	6
渡名喜村	3	0	81	X	X	47	590	14	30	46	0	6
南大東村	870	0	27	31	1,224	235	1,198	207	91	172	0	6
北大東村	307	0	7	X	X	80	1,672	53	107	137	0	6
伊平屋村	116	1	79	0	332	114	845	173	181	102	0	6
伊是名村	378	0	93	X	X	64	612	132	370	155	0	6
久米島町	1,033	0	463	13	1,164	1,152	2,328	1,078	975	1,083	0	208
八重瀬町	2,905	0	139	39	1,373	1,431	5,466	2,685	1,250	612	56	284
多良間村	533	0	3	0	983	91	388	97	131	76	0	6
竹富町	1,018	5	29	0	891	332	2,499	332	1,087	2,510	0	57
与那国町	230	0	113	3	532	275	876	173	390	348	0	13
(再掲)												
北部	13,938	194	1,738	972	24,766	19,683	37,780	20,122	10,685	23,880	2,147	6,071
中部	5,238	11	1,219	1,106	105,835	70,526	88,269	169,085	43,089	47,329	48,214	33,312
南部	13,484	20	1,917	586	45,136	14,429	48,423	46,633	21,935	14,816	6,909	6,978
那覇	321	23	1,442	179	14,282	25,059	45,807	116,127	142,381	50,899	115,767	92,588
宮古	6,347	40	498	111	8,793	5,983	16,059	15,916	7,427	6,441	1,591	2,548
八重山	5,667	27	566	257	6,882	6,242	16,684	11,532	13,007	13,019	1,045	2,828

※輸入品に課される税・関税等は、輸入品に課される税・関税及び(控除)総資本形成に係る消費税

(単位：百万円)

不動産業	専門・科学技術・業務支援サービス業	公務	教育	保健衛生・社会事業	その他のサービス	小計	輸入品に課される税・関税等	合計	(再掲)			
									第1次産業	第2次産業	第3次産業	
459,038	330,802	372,721	215,562	407,907	220,181	3,757,071	4,066	3,761,137	52,690	461,927	3,242,454	県計
127,985	137,928	177,218	39,351	88,345	59,061	1,234,763	1,334	1,236,097	1,786	60,268	1,172,709	那覇市
31,372	18,039	8,750	12,292	17,709	13,245	181,299	196	181,495	230	28,513	152,556	宜野湾市
16,125	12,908	15,383	9,562	12,423	6,675	139,119	151	139,270	4,865	19,022	115,232	石垣市
35,290	35,024	13,657	16,941	35,617	16,267	344,216	372	344,588	217	30,512	313,487	浦添市
17,993	11,530	12,089	14,121	25,698	8,999	161,211	174	161,385	3,650	28,500	129,061	名護市
15,963	4,261	8,118	7,583	17,723	8,776	119,593	129	119,722	3,658	28,451	87,484	糸満市
43,069	26,439	26,606	19,380	46,786	20,066	270,920	293	271,213	1,592	23,270	246,058	沖縄市
17,078	13,535	5,878	6,281	20,328	6,414	121,132	131	121,263	1,528	15,601	104,003	豊見城市
33,964	16,730	20,741	14,156	26,939	14,649	232,852	252	233,104	2,743	38,867	191,242	うるま市
14,676	9,731	18,561	10,133	16,914	6,545	146,006	158	146,164	6,349	23,592	116,065	宮古島市
10,263	1,596	9,126	3,183	6,601	4,210	65,560	71	65,631	3,274	17,789	44,497	南城市
1,190	92	1,641	988	827	465	12,481	14	12,495	1,895	2,984	7,602	国頭村
774	168	842	855	757	301	6,326	7	6,333	1,220	704	4,402	大宜味村
370	587	698	731	188	277	5,152	5	5,157	884	1,076	3,192	東村
1,856	773	1,242	1,293	1,912	1,143	15,606	17	15,623	1,681	3,365	10,560	今帰仁村
3,658	1,184	2,227	2,024	5,416	4,914	35,358	39	35,397	1,584	7,719	26,055	本部町
4,262	10,844	3,230	3,708	1,345	4,389	44,597	48	44,645	968	5,156	38,473	恩納村
1,444	1,182	1,460	1,107	1,724	797	12,824	14	12,838	928	1,711	10,185	宜野座村
3,410	477	1,780	1,364	4,100	1,159	35,202	38	35,240	846	6,974	27,382	金武町
1,102	389	1,235	558	718	673	11,527	13	11,540	1,547	3,327	6,653	伊江村
13,114	2,043	2,811	3,784	3,790	5,860	49,668	54	49,722	936	8,387	40,345	読谷村
3,954	3,390	9,394	1,716	3,563	1,706	31,604	34	31,638	37	2,096	29,471	嘉手納町
13,834	5,911	2,813	2,773	4,312	7,045	65,028	71	65,099	54	6,198	58,776	北谷町
5,588	1,658	1,478	2,750	5,478	1,687	26,624	29	26,653	88	1,980	24,556	北中城村
5,808	1,621	1,469	1,345	8,216	2,868	38,588	42	38,630	323	10,866	27,399	中城村
9,555	3,994	2,559	18,508	14,109	5,130	121,796	132	121,928	248	44,521	77,027	西原町
5,057	1,282	2,796	2,388	5,333	1,672	32,300	35	32,335	279	5,203	26,818	与那原町
8,343	3,199	2,722	4,865	20,424	7,299	78,417	85	78,502	754	10,848	66,815	南風原町
110	53	368	285	84	602	2,645	3	2,648	24	213	2,408	渡嘉敷村
207	176	383	488	177	748	3,604	4	3,608	23	290	3,291	座間味村
211	6	420	268	188	81	1,833	2	1,835	46	302	1,485	粟国村
67	0	311	193	123	16	1,527	2	1,529	84	590	853	渡名喜村
121	54	762	301	160	176	5,635	6	5,641	897	2,453	2,285	南大東村
29	6	343	250	106	49	3,502	4	3,506	314	2,022	1,166	北大東村
152	127	545	414	157	131	3,475	4	3,479	196	1,177	2,102	伊平屋村
292	28	655	329	323	167	3,817	4	3,821	471	825	2,521	伊是名村
1,954	756	3,863	1,809	1,261	989	20,129	22	20,151	1,496	3,505	15,128	久米島町
7,145	1,894	6,600	4,675	7,131	2,809	46,494	51	46,545	3,044	6,878	36,572	八重瀬町
237	39	590	310	158	98	3,740	4	3,744	536	1,371	1,833	多良間村
1,062	1,028	527	1,806	389	1,698	15,270	16	15,286	1,052	3,390	10,828	竹富町
354	120	830	694	355	325	5,631	6	5,637	343	1,411	3,877	与那国町
36,503	27,381	27,644	27,492	43,165	23,415	347,576	377	347,953	15,870	63,518	268,188	(再掲) 北部
195,548	114,849	90,278	93,645	166,519	88,523	1,362,595	1,475	1,364,070	6,468	195,210	1,160,917	中部
66,548	26,818	41,690	32,569	79,639	33,841	502,371	545	502,916	15,421	94,145	392,805	南部
127,985	137,928	177,218	39,351	88,345	59,061	1,234,763	1,334	1,236,097	1,786	60,268	1,172,709	那覇
14,913	9,770	19,151	10,443	17,072	6,643	149,746	162	149,908	6,885	24,963	117,898	宮古
17,541	14,056	16,740	12,062	13,167	8,698	160,020	173	160,193	6,260	23,823	129,937	八重山

3. 経済活動別市町村内総生産
(平成24年度) 実数

	農業	林業	水産業	鉱業	製造業	電気・ガス・水道・廃棄物処理業	建設業	卸売・小売業	運輸・郵便業	宿泊・飲食サービス業	情報通信業	金融・保険業
県計	50,283	294	8,313	3,203	164,302	138,646	247,947	394,115	236,555	154,891	181,640	139,149
那覇市	321	23	1,697	187	13,657	24,247	49,118	118,263	134,620	49,466	106,772	89,579
宜野湾市	128	0	183	334	2,399	5,709	13,781	22,611	5,151	7,523	8,183	4,298
石垣市	4,919	21	471	221	5,146	5,342	9,125	11,536	11,381	10,178	1,145	2,540
浦添市	32	1	234	131	19,361	19,496	18,020	77,030	17,020	7,503	37,581	9,096
名護市	3,276	72	314	552	15,286	5,347	10,984	14,753	4,572	8,884	1,626	4,442
糸満市	3,593	1	360	352	18,297	3,312	7,711	10,861	5,439	3,919	507	1,554
沖縄市	1,385	2	242	110	12,044	8,109	14,965	23,107	8,291	13,007	2,595	9,358
豊見城市	1,327	3	310	46	5,409	2,873	10,584	14,487	8,390	2,792	4,322	1,568
うるま市	2,530	2	544	169	16,303	21,173	17,364	21,396	6,470	6,451	9,000	4,019
宮古島市	7,992	37	512	118	10,242	5,498	12,204	17,093	7,566	6,347	1,698	2,367
南城市	2,851	1	566	85	6,269	2,010	7,510	3,907	3,223	1,334	27	412
国頭村	1,867	73	53	56	218	359	1,819	439	320	1,146	1	151
大宜味村	1,118	8	17	0	151	134	1,191	175	322	73	0	4
東村	952	3	27	0	283	45	644	98	69	123	0	12
今帰仁村	1,761	7	73	0	883	358	2,233	570	459	809	41	86
本部町	1,246	2	351	380	1,368	1,013	3,853	1,590	1,029	2,606	0	480
恩納村	830	12	237	38	251	540	9,586	1,445	949	8,351	95	122
宜野座村	859	1	165	13	202	215	1,410	417	1,283	294	1,217	30
金武町	818	0	70	13	918	9,901	4,176	1,001	1,841	1,072	186	273
伊江村	1,870	1	178	0	651	266	1,514	608	529	542	37	30
読谷村	1,010	3	89	85	2,328	1,652	7,158	3,446	789	2,544	24	613
嘉手納町	39	0	3	8	763	752	3,553	1,657	596	1,018	785	1,085
北谷町	2	1	63	5	576	2,869	6,374	7,745	640	4,950	3,491	2,062
北中城村	35	0	74	8	257	602	2,354	2,323	942	1,540	512	503
中城村	310	0	16	151	4,595	6,487	2,928	2,982	999	541	895	258
西原町	215	1	60	23	15,235	3,734	4,445	13,013	4,481	1,921	356	871
与那原町	238	0	129	0	548	609	3,108	4,219	757	1,322	235	1,566
南風原町	781	11	0	13	3,641	2,084	5,820	11,830	2,786	2,502	259	1,152
渡嘉敷村	5	2	21	X	X	180	228	31	257	426	0	6
座間味村	2	0	28	X	X	91	167	86	246	595	0	10
粟国村	49	0	5	13	109	82	190	24	149	79	0	6
渡名喜村	3	0	73	X	X	43	331	15	35	44	0	6
南大東村	800	0	28	36	1,209	222	933	216	88	165	0	6
北大東村	302	0	10	X	X	73	1,902	55	106	132	0	4
伊平屋村	125	1	88	0	566	104	594	192	242	103	0	6
伊是名村	369	0	118	0	174	59	461	145	415	165	0	6
久米島町	1,154	0	580	13	1,718	1,089	1,505	1,151	987	1,036	0	201
八重瀬町	3,227	0	160	38	1,410	1,329	5,453	2,972	1,388	632	50	304
多良間村	711	0	4	X	X	84	304	106	134	79	0	6
竹富町	1,034	5	32	0	727	310	1,975	346	1,228	2,320	0	47
与那国町	197	0	128	5	288	244	372	174	366	357	0	10
(再掲)												
北部	15,091	180	1,691	1,052	20,951	18,341	38,465	21,433	12,030	24,168	3,203	5,642
中部	5,686	10	1,508	1,024	73,861	70,583	90,942	175,310	45,379	46,998	63,422	32,163
南部	14,332	18	2,270	596	39,013	13,997	45,442	49,854	23,851	14,978	5,400	6,795
那覇	321	23	1,697	187	13,657	24,247	49,118	118,263	134,620	49,466	106,772	89,579
宮古	8,703	37	516	118	10,659	5,582	12,508	17,199	7,700	6,426	1,698	2,373
八重山	6,150	26	631	226	6,161	5,896	11,472	12,056	12,975	12,855	1,145	2,597

※輸入品に課される税・関税等は、輸入品に課される税・関税及び(控除)総資本形成に係る消費税

(単位：百万円)

不動産業	専門・科学技術・業務支援サービス業	公務	教育	保健衛生・社会事業	その他のサービス	小計	輸入品に課される税・関税等	合計	(再掲)			
									第1次産業	第2次産業	第3次産業	
461,345	345,152	372,241	216,837	429,184	226,486	3,770,583	3,902	3,774,485	58,890	415,452	3,296,241	県計
127,168	146,406	175,768	39,066	92,528	60,623	1,229,509	1,270	1,230,779	2,041	62,962	1,164,506	那覇市
31,920	17,939	8,413	12,580	18,494	13,806	173,452	180	173,632	311	16,514	156,627	宜野湾市
16,028	14,856	16,352	8,668	13,051	6,813	137,793	142	137,935	5,411	14,492	117,890	石垣市
35,551	37,954	13,801	16,895	36,509	16,740	362,955	376	363,331	267	37,512	325,176	浦添市
18,046	12,364	13,694	13,816	28,308	9,084	165,420	172	165,592	3,662	26,822	134,936	名護市
15,725	4,556	8,381	7,770	18,682	8,794	119,814	124	119,938	3,954	26,360	89,500	糸満市
43,774	27,480	25,460	19,695	48,586	20,624	278,834	288	279,122	1,629	27,119	250,086	沖縄市
17,211	16,796	6,097	6,438	21,776	6,556	126,985	131	127,116	1,640	16,039	109,306	豊見城市
34,975	17,651	19,797	13,752	28,312	15,612	235,520	244	235,764	3,076	33,836	198,608	うるま市
14,564	10,212	18,118	10,297	17,746	6,536	149,147	154	149,301	8,541	22,564	118,042	宮古島市
10,319	1,635	8,968	3,205	7,257	4,356	63,935	66	64,001	3,418	13,864	46,653	南城市
1,155	162	1,577	979	849	506	11,730	12	11,742	1,993	2,093	7,644	国頭村
760	191	841	890	820	297	6,992	7	6,999	1,143	1,342	4,507	大宜味村
364	863	709	711	205	287	5,395	6	5,401	982	927	3,486	東村
1,896	721	1,294	1,204	1,903	1,249	15,547	16	15,563	1,841	3,116	10,590	今帰仁村
3,596	1,445	2,205	1,966	5,241	5,266	33,637	35	33,672	1,599	5,601	26,437	本部町
4,180	3,746	3,180	4,535	1,601	4,488	44,186	45	44,231	1,079	9,875	33,232	恩納村
1,424	1,238	1,471	1,103	1,858	839	14,039	15	14,054	1,025	1,625	11,389	宜野座村
3,466	476	2,086	1,397	4,347	1,208	33,249	34	33,283	888	5,107	27,254	金武町
1,163	339	1,191	577	742	669	10,907	11	10,918	2,049	2,165	6,693	伊江村
13,145	2,010	2,917	3,778	4,493	6,032	52,116	54	52,170	1,102	9,571	41,443	読谷村
3,986	3,130	9,427	1,730	3,706	1,762	34,000	35	34,035	42	4,324	29,634	嘉手納町
14,009	6,209	2,866	2,757	4,734	6,986	66,339	68	66,407	66	6,955	59,318	北谷町
5,708	1,816	1,565	2,753	5,729	1,748	28,469	30	28,499	109	2,619	25,741	北中城村
5,853	1,766	1,466	1,433	8,292	2,991	41,963	44	42,007	326	7,674	33,963	中城村
9,443	4,039	2,650	19,653	14,530	5,075	99,745	104	99,849	276	19,703	79,766	西原町
5,353	1,295	2,873	2,413	5,624	1,722	32,011	33	32,044	367	3,656	27,988	与那原町
8,608	3,456	2,714	4,901	21,442	7,350	79,350	82	79,432	792	9,474	69,084	南風原町
108	56	412	314	107	617	2,786	3	2,789	28	244	2,514	渡嘉敷村
208	178	428	515	191	805	3,575	4	3,579	30	192	3,353	座間味村
205	9	410	238	271	77	1,916	2	1,918	54	312	1,550	粟国村
66	0	302	183	124	16	1,241	1	1,242	76	331	834	渡名喜村
116	63	767	297	158	174	5,278	6	5,284	828	2,178	2,272	南大東村
31	6	355	242	109	52	3,741	4	3,745	312	2,264	1,165	北大東村
150	137	605	446	159	153	3,671	4	3,675	214	1,160	2,297	伊平屋村
284	31	700	334	342	177	3,780	4	3,784	487	635	2,658	伊是名村
1,948	776	3,863	1,787	1,479	1,015	20,302	21	20,323	1,734	3,236	15,332	久米島町
7,197	1,895	6,597	4,689	7,928	3,092	48,361	50	48,411	3,387	6,901	38,073	八重瀬町
229	42	602	310	153	100	3,281	4	3,285	715	721	1,845	多良間村
1,061	1,062	538	1,849	429	1,861	14,824	16	14,840	1,071	2,702	11,051	竹富町
352	146	781	671	369	328	4,788	5	4,793	325	665	3,798	与那国町
												(再掲)
36,484	21,713	29,553	27,958	46,375	24,223	348,553	361	348,914	16,962	60,468	271,123	北部
198,364	119,994	88,362	95,026	173,385	91,376	1,373,393	1,423	1,374,816	7,204	165,827	1,200,362	中部
67,095	30,721	42,167	32,992	85,148	34,626	509,295	527	509,822	16,620	85,051	407,624	南部
127,168	146,406	175,768	39,066	92,528	60,623	1,229,509	1,270	1,230,779	2,041	62,962	1,164,506	那覇
14,793	10,254	18,720	10,607	17,899	6,636	152,428	158	152,586	9,256	23,285	119,887	宮古
17,441	16,064	17,671	11,188	13,849	9,002	157,405	163	157,568	6,807	17,859	132,739	八重山

3. 経済活動別市町村内総生産
(平成25年度) 実数

	農業	林業	水産業	鉱業	製造業	電気・ガス・水道・廃棄物処理業	建設業	卸売・小売業	運輸・郵便業	宿泊・飲食サービス業	情報通信業	金融・保険業
県計	47,093	324	8,068	3,888	172,573	147,401	302,805	414,289	249,568	161,849	186,855	144,798
那覇市	284	27	1,727	238	13,811	23,394	53,276	122,216	143,057	50,516	103,988	92,815
宜野湾市	104	0	163	387	2,640	5,777	18,155	24,243	5,085	7,804	9,724	4,458
石垣市	4,875	23	464	229	5,941	5,487	11,265	12,145	14,736	11,061	1,335	2,563
浦添市	35	2	180	136	22,460	20,826	18,383	80,130	17,395	7,459	40,234	9,560
名護市	2,981	78	249	700	16,707	5,268	12,455	15,824	4,587	9,225	1,994	4,500
糸満市	3,224	2	312	442	20,068	3,193	10,427	11,328	5,268	4,229	482	1,627
沖縄市	1,230	2	242	114	11,728	7,534	20,855	23,915	8,386	13,214	3,174	9,786
豊見城市	1,214	3	289	68	6,738	2,888	15,119	15,764	9,169	3,111	3,545	1,571
うるま市	2,499	1	521	198	18,510	22,475	22,860	22,772	6,396	6,661	12,017	4,365
宮古島市	7,503	40	496	152	10,258	5,661	16,420	18,543	7,339	6,779	1,891	2,381
南城市	2,927	1	511	84	6,890	1,987	8,318	4,192	3,365	1,365	33	464
国頭村	1,685	82	48	102	187	363	1,251	459	319	1,258	1	153
大宜味村	1,229	8	20	0	158	194	784	181	371	69	0	4
東村	878	4	25	0	324	34	1,982	101	68	142	0	10
今帰仁村	1,580	8	59	0	698	329	1,966	592	413	875	35	83
本部町	1,072	2	564	501	1,521	1,042	10,445	1,693	1,013	2,798	0	499
恩納村	715	12	238	46	629	553	6,701	1,508	920	9,976	116	128
宜野座村	702	1	155	X	X	447	1,171	448	1,325	309	1,440	32
金武町	759	0	66	15	730	10,921	3,674	1,071	1,886	1,101	240	283
伊江村	1,718	1	133	0	573	231	1,959	658	508	546	43	24
読谷村	917	4	73	99	4,794	1,622	6,696	3,654	822	2,623	26	642
嘉手納町	45	0	4	6	773	757	2,716	1,655	420	1,066	788	1,197
北谷町	1	1	65	9	633	2,566	13,339	8,199	843	5,178	3,202	2,296
北中城村	30	0	78	6	254	577	3,045	2,514	969	1,773	565	536
中城村	295	0	13	173	3,699	13,123	3,743	3,289	1,061	593	1,002	302
西原町	196	1	60	19	8,287	3,669	4,464	13,829	4,463	1,893	372	888
与那原町	215	0	135	0	626	545	3,239	4,704	708	1,266	334	1,750
南風原町	650	9	0	15	3,641	2,076	6,641	12,649	2,891	2,521	232	1,232
渡嘉敷村	2	3	15	X	X	153	456	28	269	458	0	5
座間味村	2	0	27	X	X	83	269	94	221	645	0	9
粟国村	48	0	4	15	128	87	252	25	147	78	0	4
渡名喜村	3	0	65	X	X	44	120	16	38	47	0	5
南大東村	657	0	24	49	1,205	235	1,897	224	90	168	0	7
北大東村	270	0	4	X	X	80	1,977	56	105	141	0	4
伊平屋村	114	2	76	0	417	95	1,223	211	285	111	0	5
伊是名村	374	0	119	0	400	48	2,486	160	409	190	0	5
久米島町	1,155	0	553	15	3,046	1,072	1,458	1,231	977	1,068	0	206
八重瀬町	3,061	0	142	46	1,698	1,304	6,317	3,319	1,343	661	42	341
多良間村	641	0	2	0	682	83	672	115	153	89	0	7
竹富町	1,039	7	31	0	748	319	3,092	359	1,328	2,382	0	39
与那国町	164	0	116	9	457	259	1,237	175	420	400	0	12
(再掲)												
北部	13,807	198	1,752	1,379	22,510	19,525	46,097	22,906	12,104	26,600	3,869	5,726
中部	5,352	11	1,399	1,147	73,778	78,926	114,256	184,200	45,840	48,264	71,104	34,030
南部	13,428	18	2,081	734	44,388	13,747	56,490	53,630	24,591	15,758	4,668	7,225
那覇	284	27	1,727	238	13,811	23,394	53,276	122,216	143,057	50,516	103,988	92,815
宮古	8,144	40	498	152	10,940	5,744	17,092	18,658	7,492	6,868	1,891	2,388
八重山	6,078	30	611	238	7,146	6,065	15,594	12,679	16,484	13,843	1,335	2,614

※輸入品に課される税・関税等は、輸入品に課される税・関税及び(控除)総資本形成に係る消費税

(単位：百万円)

不動産業	専門・科学技術・業務支援サービス業	公務	教育	保健衛生・社会事業	その他のサービス	小計	輸入品に課される税・関税等	合計	(再掲)			
									第1次産業	第2次産業	第3次産業	
463,499	364,691	361,694	213,074	445,147	221,586	3,909,202	2,047	3,911,249	55,485	479,266	3,374,451	県計
128,955	153,989	171,264	37,615	95,942	59,174	1,252,288	654	1,252,942	2,038	67,325	1,182,925	那覇市
31,749	18,216	9,160	11,744	19,100	13,846	182,355	95	182,450	267	21,182	160,906	宜野湾市
15,887	15,450	17,166	8,569	12,325	6,616	146,137	76	146,213	5,362	17,435	123,340	石垣市
35,264	41,005	12,968	16,603	37,314	16,472	376,426	197	376,623	217	40,979	335,230	浦添市
17,849	13,148	12,972	13,299	30,656	8,777	171,269	90	171,359	3,308	29,862	138,099	名護市
15,509	4,771	7,922	7,638	19,223	8,297	123,962	65	124,027	3,538	30,937	89,487	糸満市
43,594	28,387	24,228	19,281	50,422	20,059	286,151	150	286,301	1,474	32,697	251,980	沖縄市
17,406	20,055	5,851	6,471	22,950	6,404	138,616	73	138,689	1,506	21,925	115,185	豊見城市
35,807	18,711	18,126	13,636	29,209	15,877	250,641	131	250,772	3,021	41,568	206,052	うるま市
14,481	10,723	17,154	10,085	18,558	6,268	154,732	81	154,813	8,039	26,830	119,863	宮古島市
10,464	1,721	8,678	3,163	7,554	4,243	65,960	34	65,994	3,439	15,292	47,229	南城市
1,124	206	1,467	989	858	503	11,055	6	11,061	1,815	1,540	7,700	国頭村
754	206	815	807	836	272	6,708	4	6,712	1,257	942	4,509	大宜味村
357	927	671	711	220	271	6,725	4	6,729	907	2,306	3,512	東村
1,909	672	1,281	1,139	1,896	1,276	14,811	8	14,819	1,647	2,664	10,500	今帰仁村
3,554	1,697	2,080	1,913	4,972	5,336	40,702	21	40,723	1,638	12,467	26,597	本部町
4,325	3,883	3,303	5,566	1,818	4,298	44,735	24	44,759	965	7,376	36,394	恩納村
1,444	1,309	1,412	1,116	1,981	843	14,316	8	14,324	858	1,352	12,106	宜野座村
3,539	479	2,040	1,389	4,509	1,199	33,901	18	33,919	825	4,419	28,657	金武町
1,145	302	1,179	540	758	620	10,938	5	10,943	1,852	2,532	6,554	伊江村
13,060	1,976	3,037	3,767	5,042	5,987	54,841	29	54,870	994	11,589	42,258	読谷村
3,959	2,883	9,326	1,764	3,803	1,743	32,905	18	32,923	49	3,495	29,361	嘉手納町
13,978	6,543	2,787	2,703	5,096	6,533	73,972	39	74,011	67	13,981	59,924	北谷町
5,713	1,971	1,408	2,762	5,905	1,705	29,811	16	29,827	108	3,305	26,398	北中城村
6,005	1,912	1,396	1,438	8,296	2,975	49,315	26	49,341	308	7,615	41,392	中城村
9,341	4,105	2,437	19,293	14,834	4,790	92,941	48	92,989	257	12,770	79,914	西原町
5,544	1,299	2,800	2,365	5,876	1,688	33,094	18	33,112	350	3,865	28,879	与那原町
8,718	3,747	2,787	4,835	22,404	7,021	82,069	43	82,112	659	10,297	71,113	南風原町
109	55	435	294	131	606	3,035	1	3,036	20	472	2,543	渡嘉敷村
201	171	436	498	199	808	3,681	2	3,683	29	287	3,365	座間味村
200	13	419	248	347	68	2,083	1	2,084	52	395	1,636	粟国村
64	0	284	168	124	16	996	0	996	68	122	806	渡名喜村
115	70	743	281	155	157	6,077	4	6,081	681	3,151	2,245	南大東村
33	6	348	237	114	47	3,734	2	3,736	274	2,289	1,171	北大東村
147	142	652	462	168	163	4,273	2	4,275	192	1,640	2,441	伊平屋村
276	32	686	328	350	167	6,030	3	6,033	493	2,886	2,651	伊是名村
1,964	749	3,768	1,778	1,668	986	21,694	12	21,706	1,708	4,519	15,467	久米島町
7,324	1,960	6,303	4,765	8,534	3,151	50,311	26	50,337	3,203	8,061	39,047	八重瀬町
224	43	616	329	156	93	3,905	2	3,907	643	1,354	1,908	多良間村
1,061	992	521	1,807	457	1,930	16,112	8	16,120	1,077	3,840	11,195	竹富町
347	165	768	678	387	301	5,895	3	5,898	280	1,703	3,912	与那国町
36,423	23,003	28,558	28,259	49,022	23,725	365,463	193	365,656	15,757	69,986	279,720	(再掲) 北部
198,470	125,709	84,873	92,991	179,021	89,987	1,429,358	749	1,430,107	6,762	189,181	1,233,415	中部
67,651	34,617	40,774	32,741	89,279	33,492	535,312	281	535,593	15,527	101,612	418,173	南部
128,955	153,989	171,264	37,615	95,942	59,174	1,252,288	654	1,252,942	2,038	67,325	1,182,925	那覇
14,705	10,766	17,770	10,414	18,714	6,361	158,637	83	158,720	8,682	28,184	121,771	宮古
17,295	16,607	18,455	11,054	13,169	8,847	168,144	87	168,231	6,719	22,978	138,447	八重山

3. 経済活動別市町村内総生産
(平成26年度) 実数

	農業	林業	水産業	鉱業	製造業	電気・ガス・水道・廃棄物処理業	建設業	卸売・小売業	運輸・郵便業	宿泊・飲食サービス業	情報通信業	金融・保険業
県計	50,557	369	9,031	4,507	168,010	159,813	331,952	409,943	245,040	162,790	189,642	142,958
那覇市	277	32	1,717	288	13,664	28,506	79,695	120,743	136,302	49,972	98,713	92,216
宜野湾市	97	0	130	427	3,833	6,104	18,776	24,003	4,969	8,053	11,314	4,279
石垣市	5,464	27	593	221	5,529	6,268	9,844	12,049	16,179	11,039	1,496	2,429
浦添市	31	2	145	132	21,696	13,141	18,524	78,888	18,066	7,513	42,958	9,316
名護市	3,134	88	307	835	15,679	8,090	15,822	15,720	4,637	9,079	2,253	4,253
糸満市	3,618	2	451	530	18,915	3,277	10,371	11,211	4,816	4,481	425	1,601
沖縄市	1,332	2	244	110	12,143	7,893	26,200	23,760	8,274	13,240	3,804	9,578
豊見城市	1,364	4	315	93	6,582	3,291	10,052	15,677	9,624	3,402	2,611	1,450
うるま市	2,536	1	677	221	20,948	25,131	25,202	22,622	6,437	6,914	15,375	4,392
宮古島市	8,227	45	585	185	9,169	6,232	15,694	18,389	7,034	6,791	2,061	2,256
南城市	2,906	1	513	75	7,921	2,229	8,926	4,167	3,631	1,393	36	489
国頭村	1,796	98	51	157	263	371	1,617	456	335	1,218	0	146
大宜味村	1,130	8	119	0	125	192	2,326	180	365	66	0	4
東村	957	5	25	0	294	28	2,068	101	55	147	0	9
今帰仁村	1,713	10	68	0	1,640	504	1,718	587	334	869	27	75
本部町	1,090	2	558	627	1,367	1,175	3,691	1,685	1,066	2,759	0	495
恩納村	771	12	288	53	546	620	5,168	1,499	984	10,335	142	128
宜野座村	747	1	174	18	180	488	1,665	446	1,449	306	1,707	34
金武町	805	0	73	18	584	11,294	3,556	1,066	2,083	1,132	306	276
伊江村	1,923	1	129	0	581	279	2,623	655	501	505	48	18
読谷村	1,112	5	107	110	4,968	1,738	5,761	3,633	795	2,570	26	631
嘉手納町	53	0	5	4	824	806	3,345	1,645	398	1,139	752	1,208
北谷町	1	0	64	14	517	5,206	9,529	8,164	746	5,435	2,863	2,327
北中城村	33	0	89	4	276	619	2,299	2,492	997	1,904	628	526
中城村	275	0	18	189	4,244	14,467	4,206	3,266	1,150	663	1,069	324
西原町	220	1	67	11	3,104	4,825	4,608	13,687	4,796	1,895	367	849
与那原町	218	0	170	0	695	601	3,070	4,654	689	1,229	444	1,778
南風原町	719	7	0	18	3,532	2,178	8,416	12,536	2,764	2,607	186	1,228
渡嘉敷村	3	4	17	X	X	157	352	27	266	431	0	5
座間味村	2	0	35	X	X	127	887	94	179	611	0	9
粟国村	56	0	4	18	127	91	528	25	136	69	0	4
渡名喜村	3	0	76	X	X	47	392	16	38	44	0	5
南大東村	632	0	33	64	851	258	1,422	223	84	163	0	5
北大東村	250	0	6	X	X	69	2,084	56	82	133	0	4
伊平屋村	123	3	90	0	198	125	734	210	291	112	0	5
伊是名村	355	0	139	0	427	50	1,862	160	381	199	0	5
久米島町	1,330	0	629	18	2,590	1,174	1,804	1,223	902	1,023	0	202
八重瀬町	3,170	0	146	53	1,986	1,477	5,405	3,283	1,387	708	31	362
多良間村	723	0	1	0	661	76	639	114	151	92	0	5
竹富町	1,170	8	64	0	583	338	2,520	358	1,277	2,145	0	26
与那国町	191	0	109	14	546	271	8,551	173	390	404	0	6
(再掲)												
北部	14,544	228	2,021	1,708	21,884	23,216	42,850	22,765	12,481	26,727	4,483	5,448
中部	5,690	11	1,546	1,222	72,553	79,930	118,450	182,160	46,628	49,326	79,156	33,430
南部	14,271	18	2,395	869	43,421	14,976	53,709	53,192	24,598	16,294	3,733	7,142
那覇	277	32	1,717	288	13,664	28,506	79,695	120,743	136,302	49,972	98,713	92,216
宮古	8,950	45	586	185	9,830	6,308	16,333	18,503	7,185	6,883	2,061	2,261
八重山	6,825	35	766	235	6,658	6,877	20,915	12,580	17,846	13,588	1,496	2,461

※輸入品に課される税・関税等は、輸入品に課される税・関税及び(控除)総資本形成に係る消費税

(単位：百万円)

不動産業	専門・科学技術・業務支援サービス業	公務	教育	保健衛生・社会事業	その他のサービス	小計	輸入品に課される税・関税等	合計	(再掲)			
									第1次産業	第2次産業	第3次産業	
475,267	372,426	374,304	219,979	448,694	220,261	3,985,543	△ 3,262	3,982,281	59,957	504,469	3,421,117	県計
132,537	157,586	182,371	37,715	97,066	58,954	1,288,354	△ 1,056	1,287,298	2,026	93,647	1,192,681	那覇市
32,343	17,886	8,125	12,518	19,091	13,954	185,902	△ 152	185,750	227	23,036	162,639	宜野湾市
15,960	14,905	18,131	8,625	11,924	6,508	147,191	△ 120	147,071	6,084	15,594	125,513	石垣市
35,939	42,956	13,243	16,871	37,026	16,474	372,921	△ 305	372,616	178	40,352	332,391	浦添市
18,122	13,520	13,232	13,831	32,141	8,565	179,308	△ 147	179,161	3,529	32,336	143,443	名護市
15,677	4,901	7,869	7,928	19,189	8,018	123,280	△ 101	123,179	4,071	29,816	89,393	糸満市
44,173	28,350	25,038	19,566	50,401	19,864	293,972	△ 241	293,731	1,578	38,453	253,941	沖縄市
17,756	22,570	5,870	6,589	23,407	6,391	137,048	△ 112	136,936	1,683	16,727	118,638	豊見城市
37,183	19,276	17,753	14,060	29,257	16,334	264,319	△ 217	264,102	3,214	46,371	214,734	うるま市
14,596	10,823	16,945	10,176	18,892	6,091	154,191	△ 126	154,065	8,857	25,048	120,286	宮古島市
10,673	1,732	8,811	3,252	7,682	4,209	68,646	△ 56	68,590	3,420	16,922	48,304	南城市
1,110	240	1,443	1,006	854	526	11,687	△ 9	11,678	1,945	2,037	7,705	国頭村
747	210	789	862	827	269	8,219	△ 7	8,212	1,257	2,451	4,511	大宜味村
356	816	695	668	243	269	6,736	△ 6	6,730	987	2,362	3,387	東村
1,945	663	1,203	1,148	1,840	1,316	15,660	△ 13	15,647	1,791	3,358	10,511	今帰仁村
3,558	1,814	2,120	1,892	4,567	5,364	33,830	△ 27	33,803	1,650	5,685	26,495	本部町
4,454	3,822	3,399	5,888	1,969	4,071	44,149	△ 36	44,113	1,071	5,767	37,311	恩納村
1,467	1,339	1,415	1,142	2,054	866	15,498	△ 12	15,486	922	1,863	12,713	宜野座村
3,755	465	2,043	1,395	4,554	1,225	34,630	△ 28	34,602	878	4,158	29,594	金武町
1,152	248	1,209	560	771	609	11,812	△ 9	11,803	2,053	3,204	6,555	伊江村
13,384	1,849	3,029	3,791	5,418	5,999	54,926	△ 45	54,881	1,224	10,839	42,863	読谷村
4,048	2,533	9,737	1,790	3,780	1,746	33,813	△ 27	33,786	58	4,173	29,582	嘉手納町
14,346	6,630	2,745	2,852	5,312	6,202	72,953	△ 60	72,893	65	10,060	62,828	北谷町
5,836	2,054	1,375	3,454	5,917	1,697	30,200	△ 25	30,175	122	2,579	27,499	北中城村
6,105	1,940	1,381	1,591	8,073	3,009	51,970	△ 43	51,927	293	8,639	43,038	中城村
9,267	4,015	2,471	21,030	14,701	4,603	90,517	△ 74	90,443	288	7,723	82,506	西原町
5,665	1,211	2,813	2,387	5,918	1,668	33,210	△ 27	33,183	388	3,765	29,057	与那原町
10,856	3,889	2,908	4,996	22,427	6,791	86,058	△ 70	85,988	726	11,966	73,366	南風原町
108	50	435	299	148	611	2,958	△ 3	2,955	24	397	2,537	渡嘉敷村
198	159	460	503	208	800	4,307	△ 3	4,304	37	922	3,348	座間味村
194	15	410	250	409	63	2,399	△ 2	2,397	60	673	1,666	粟国村
62	0	290	177	128	17	1,306	△ 1	1,305	79	403	824	渡名喜村
114	74	757	290	155	155	5,280	△ 4	5,276	665	2,337	2,278	南大東村
32	6	355	260	118	52	3,638	△ 3	3,635	256	2,215	1,167	北大東村
144	134	655	480	170	185	3,659	△ 3	3,656	216	932	2,511	伊平屋村
268	30	685	328	356	175	5,420	△ 5	5,415	494	2,289	2,637	伊是名村
2,012	692	3,792	1,694	1,812	975	21,872	△ 18	21,854	1,959	4,412	15,501	久米島町
7,509	1,978	6,440	5,275	8,865	3,266	51,341	△ 43	51,298	3,316	7,444	40,581	八重瀬町
220	41	595	330	152	93	3,893	△ 3	3,890	724	1,300	1,869	多良間村
1,055	834	518	1,890	477	1,987	15,250	△ 12	15,238	1,242	3,103	10,905	竹富町
341	170	749	620	395	290	13,220	△ 11	13,209	300	9,111	3,809	与那国町
37,078	23,301	28,888	29,200	50,346	23,440	370,608	△ 302	370,306	16,793	66,442	287,373	(再掲) 北部
202,624	127,489	84,897	97,523	178,976	89,882	1,451,493	△ 1,189	1,450,304	7,247	192,225	1,252,021	中部
70,856	37,277	41,210	33,900	90,466	33,016	541,343	△ 443	540,900	16,684	97,999	426,660	南部
132,537	157,586	182,371	37,715	97,066	58,954	1,288,354	△ 1,056	1,287,298	2,026	93,647	1,192,681	那覇
14,816	10,864	17,540	10,506	19,044	6,184	158,084	△ 129	157,955	9,581	26,348	122,155	宮古
17,356	15,909	19,398	11,135	12,796	8,785	175,661	△ 143	175,518	7,626	27,808	140,227	八重山

3. 経済活動別市町村内総生産
(平成27年度) 実数

	農業	林業	水産業	鉱業	製造業	電気・ガス・水道・廃棄物処理業	建設業	卸売・小売業	運輸・郵便業	宿泊・飲食サービス業	情報通信業	金融・保険業
県計	48,437	361	10,852	5,690	190,767	167,014	383,559	413,862	259,673	169,888	197,266	147,688
那覇市	253	33	2,315	379	12,698	29,220	88,862	121,597	139,617	51,402	103,455	91,899
宜野湾市	96	0	213	513	5,844	6,338	17,336	24,275	5,555	7,906	14,016	4,646
石垣市	5,046	26	706	223	5,538	6,945	16,550	12,223	14,552	11,218	1,932	2,693
浦添市	31	2	165	134	19,958	14,518	29,575	78,904	20,855	7,396	41,262	10,272
名護市	2,883	85	387	1,096	16,425	8,135	19,231	15,969	5,059	10,225	2,533	4,571
糸満市	3,498	2	655	692	19,052	3,333	16,621	11,327	5,554	4,807	682	1,774
沖縄市	1,238	2	246	112	11,893	8,281	25,375	24,151	9,389	12,885	3,791	10,166
豊見城市	1,337	4	372	134	6,625	3,467	13,784	15,969	12,716	3,417	2,776	1,812
うるま市	2,449	0	730	268	19,733	26,274	30,963	22,989	6,917	6,994	16,785	4,873
宮古島市	7,463	44	726	245	8,819	6,552	14,635	18,618	7,500	7,127	2,101	2,355
南城市	2,782	2	602	67	8,670	2,583	8,333	4,239	3,973	1,591	612	552
国頭村	1,649	92	61	245	390	400	2,312	466	338	1,451	0	143
大宜味村	1,276	7	183	X	X	221	1,616	184	436	71	0	3
東村	870	5	32	0	346	49	1,526	103	103	196	0	7
今帰仁村	1,720	11	124	0	383	538	2,079	597	388	1,062	14	89
本部町	1,170	2	478	848	1,196	1,168	3,952	1,719	1,243	3,069	0	504
恩納村	766	11	280	67	428	633	7,752	1,525	1,164	10,681	163	131
宜野座村	666	2	158	22	183	483	1,914	456	1,603	284	1,360	41
金武町	743	0	67	22	616	11,566	4,209	1,085	2,210	980	286	287
伊江村	1,939	2	189	0	510	309	3,452	669	514	565	43	18
読谷村	1,057	5	116	134	4,143	1,862	6,950	3,699	908	3,491	38	636
嘉手納町	44	0	4	0	912	825	3,688	1,674	471	986	754	1,643
北谷町	1	0	78	22	466	5,498	7,520	8,330	837	5,897	2,139	2,506
北中城村	28	0	76	X	X	772	3,744	2,517	1,195	2,752	384	610
中城村	232	0	20	223	5,158	15,047	5,111	3,319	1,264	691	1,027	426
西原町	193	2	104	0	27,677	4,705	6,449	13,827	5,600	1,821	429	1,225
与那原町	201	0	303	0	649	680	5,371	4,698	748	1,326	346	1,548
南風原町	809	4	0	22	3,389	2,345	10,223	12,689	3,067	2,680	308	1,524
渡嘉敷村	3	5	16	X	X	146	852	28	246	480	0	4
座間味村	2	0	34	X	X	133	667	96	155	728	0	8
粟国村	63	0	13	22	131	102	192	25	122	84	0	3
渡名喜村	1	0	91	X	X	50	210	16	36	46	0	4
南大東村	736	0	41	89	619	223	1,781	228	82	158	0	4
北大東村	262	0	13	X	X	74	2,090	57	88	143	0	9
伊平屋村	131	4	82	0	350	106	885	215	265	113	0	9
伊是名村	393	0	132	0	420	44	698	163	399	198	0	4
久米島町	1,308	0	650	22	2,461	1,198	2,110	1,245	983	1,106	0	217
八重瀬町	3,059	0	203	67	1,724	1,517	5,360	3,311	1,577	775	30	433
多良間村	660	0	1	X	X	75	2,020	117	169	86	0	10
竹富町	1,180	9	81	0	1,304	327	2,288	366	1,383	2,563	0	23
与那国町	199	0	105	22	646	272	5,273	177	392	437	0	6
(再掲)												
北部	14,206	221	2,173	2,300	21,403	23,652	49,626	23,151	13,722	28,895	4,399	5,807
中部	5,369	11	1,752	1,406	96,103	84,120	136,711	183,685	52,991	50,819	80,625	37,003
南部	14,061	17	2,993	1,115	43,746	15,851	67,594	53,928	29,347	17,341	4,754	7,892
那覇	253	33	2,315	379	12,698	29,220	88,862	121,597	139,617	51,402	103,455	91,899
宮古	8,123	44	727	245	9,329	6,627	16,655	18,735	7,669	7,213	2,101	2,365
八重山	6,425	35	892	245	7,488	7,544	24,111	12,766	16,327	14,218	1,932	2,722

※輸入品に課される税・関税等は、輸入品に課される税・関税及び(控除)総資本形成に係る消費税

(単位：百万円)

不動産業	専門・科学技術・業務支援サービス業	公務	教育	保健衛生・社会事業	その他のサービス	小計	輸入品に課される税・関税等	合計	(再掲)			
									第1次産業	第2次産業	第3次産業	
480,247	414,492	384,383	225,432	480,352	229,361	4,209,324	△ 16,761	4,192,563	59,650	580,016	3,569,658	県計
131,801	175,435	189,903	38,129	105,823	59,513	1,342,334	△ 5,340	1,336,994	2,601	101,939	1,237,794	那覇市
32,728	19,218	8,339	13,358	20,119	13,861	194,361	△ 774	193,587	309	23,693	170,359	宜野湾市
16,010	16,317	18,474	8,833	12,718	7,136	157,140	△ 625	156,515	5,778	22,311	129,051	石垣市
36,553	47,623	13,398	17,217	38,885	17,408	394,156	△ 1,569	392,587	198	49,667	344,291	浦添市
18,530	13,961	13,358	14,322	32,134	9,071	187,975	△ 749	187,226	3,355	36,752	147,868	名護市
16,085	4,853	7,866	8,038	20,401	8,531	133,771	△ 533	133,238	4,155	36,365	93,251	糸満市
44,706	31,261	25,852	19,771	55,001	20,672	304,792	△ 1,214	303,578	1,486	37,380	265,926	沖縄市
18,824	24,063	5,939	6,897	24,698	6,910	149,744	△ 597	149,147	1,713	20,543	127,488	豊見城市
37,576	27,479	17,803	14,550	31,269	16,726	284,378	△ 1,133	283,245	3,179	50,964	230,235	うるま市
14,578	12,058	16,797	10,225	20,045	6,523	156,411	△ 623	155,788	8,233	23,699	124,479	宮古島市
11,109	2,012	9,031	3,222	8,641	4,727	72,748	△ 289	72,459	3,386	17,070	52,292	南城市
1,099	221	1,376	959	886	567	12,655	△ 50	12,605	1,802	2,947	7,906	国頭村
733	229	810	898	916	287	8,026	△ 32	7,994	1,466	1,772	4,788	大宜味村
355	1,252	684	690	275	266	6,759	△ 27	6,732	907	1,872	3,980	東村
1,978	817	1,229	1,146	2,095	1,470	15,740	△ 62	15,678	1,855	2,462	11,423	今帰仁村
3,597	2,108	2,032	1,927	4,671	5,971	35,655	△ 142	35,513	1,650	5,996	28,009	本部町
4,477	3,029	3,555	6,551	1,715	4,031	46,959	△ 187	46,772	1,057	8,247	37,655	恩納村
1,464	1,494	1,436	1,120	2,050	916	15,652	△ 63	15,589	826	2,119	12,707	宜野座村
3,572	488	1,978	1,405	5,305	1,286	36,105	△ 144	35,961	810	4,847	30,448	金武町
1,143	329	1,184	578	820	667	12,931	△ 52	12,879	2,130	3,962	6,839	伊江村
13,800	2,172	3,103	3,837	5,491	6,135	57,577	△ 229	57,348	1,178	11,227	45,172	読谷村
4,065	2,973	10,187	1,852	4,026	1,862	35,966	△ 143	35,823	48	4,600	31,318	嘉手納町
14,740	7,533	2,772	2,886	6,021	6,733	73,979	△ 294	73,685	79	8,008	65,892	北谷町
5,813	1,806	1,369	3,555	6,187	2,247	33,374	△ 133	33,241	104	4,063	29,207	北中城村
6,365	2,007	1,349	1,585	9,026	3,400	56,250	△ 224	56,026	252	10,492	45,506	中城村
9,135	3,939	2,532	21,431	15,960	4,915	119,944	△ 478	119,466	299	34,126	85,519	西原町
6,037	1,184	2,836	2,775	6,127	1,996	36,825	△ 147	36,678	504	6,020	30,301	与那原町
10,949	4,188	2,927	4,998	24,264	6,929	91,315	△ 364	90,951	813	13,634	76,868	南風原町
107	82	457	325	166	555	3,576	△ 14	3,562	24	956	2,596	渡嘉敷村
193	155	448	479	197	811	4,161	△ 17	4,144	36	722	3,403	座間味村
201	8	405	245	416	79	2,111	△ 8	2,103	76	345	1,690	粟国村
60	0	280	195	134	17	1,152	△ 5	1,147	92	222	838	渡名喜村
109	46	765	292	170	154	5,497	△ 22	5,475	777	2,489	2,231	南大東村
30	6	367	247	136	56	3,833	△ 16	3,817	275	2,345	1,213	北大東村
141	127	641	481	175	175	3,900	△ 15	3,885	217	1,235	2,448	伊平屋村
262	39	688	350	370	184	4,344	△ 18	4,326	525	1,118	2,701	伊是名村
1,977	780	3,880	1,727	1,923	1,080	22,667	△ 91	22,576	1,958	4,593	16,116	久米島町
7,756	2,111	6,469	5,478	10,051	3,070	52,991	△ 211	52,780	3,262	7,151	42,578	八重瀬町
214	44	594	324	156	108	5,088	△ 21	5,067	661	2,530	1,897	多良間村
1,044	880	529	1,904	474	2,046	16,401	△ 66	16,335	1,270	3,592	11,539	竹富町
331	165	741	630	415	270	10,081	△ 40	10,041	304	5,941	3,836	与那国町
37,351	24,094	28,971	30,427	51,412	24,891	386,701	△ 1,541	385,160	16,600	73,329	296,772	(再掲) 北部
205,481	146,011	86,704	100,042	191,985	93,959	1,554,777	△ 6,191	1,548,586	7,132	234,220	1,313,425	中部
73,437	39,488	41,670	34,918	97,324	34,915	580,391	△ 2,314	578,077	17,071	112,455	450,865	南部
131,801	175,435	189,903	38,129	105,823	59,513	1,342,334	△ 5,340	1,336,994	2,601	101,939	1,237,794	那覇
14,792	12,102	17,391	10,549	20,201	6,631	161,499	△ 644	160,855	8,894	26,229	126,376	宮古
17,385	17,362	19,744	11,367	13,607	9,452	183,622	△ 731	182,891	7,352	31,844	144,426	八重山

3. 経済活動別市町村内総生産
(平成28年度) 実数

	農業	林業	水産業	鉱業	製造業	電気・ガス・水道・廃棄物処理業	建設業	卸売・小売業	運輸・郵便業	宿泊・飲食サービス業	情報通信業	金融・保険業
県計	66,520	363	10,808	6,137	192,395	167,486	410,145	412,091	278,883	192,611	205,719	138,539
那覇市	320	36	2,263	413	9,883	31,733	101,958	120,412	151,956	57,729	108,463	84,223
宜野湾市	134	0	181	516	2,714	6,630	20,117	24,169	5,736	8,586	16,136	4,481
石垣市	6,995	26	690	239	5,898	6,847	14,427	12,251	15,293	11,910	2,222	2,692
浦添市	34	2	218	136	20,866	15,191	25,302	77,484	21,442	8,151	40,681	9,997
名護市	3,685	82	445	1,212	16,723	7,213	16,298	16,061	5,704	12,408	2,725	4,441
糸満市	4,762	1	587	745	20,876	3,564	14,004	11,282	6,540	5,668	944	1,806
沖縄市	1,436	2	220	141	12,172	8,770	31,781	24,336	10,325	13,761	3,637	9,496
豊見城市	1,829	3	346	113	6,094	3,771	17,363	16,103	13,091	3,750	3,030	1,934
うるま市	3,118	0	816	305	24,564	24,341	25,820	23,123	7,230	7,917	18,936	4,703
宮古島市	11,500	46	736	267	11,109	6,488	19,346	18,811	9,020	7,968	1,834	2,209
南城市	3,469	3	654	80	7,984	3,178	12,973	4,266	4,012	2,003	1,292	532
国頭村	2,138	91	71	211	109	446	1,553	472	150	1,780	0	127
大宜味村	1,786	7	245	0	233	241	1,094	187	411	87	0	3
東村	876	6	34	0	405	46	1,234	105	144	266	0	3
今帰仁村	2,404	9	107	5	761	599	2,979	600	422	1,357	0	87
本部町	1,560	2	448	919	775	1,090	5,935	1,738	1,287	3,617	0	474
恩納村	970	12	301	80	356	669	10,762	1,543	1,218	11,139	162	132
宜野座村	861	3	164	X	X	529	1,804	461	1,679	278	1,006	43
金武町	964	0	66	33	666	9,994	4,338	1,100	2,334	917	254	289
伊江村	2,560	2	152	9	417	367	2,231	678	544	671	37	17
読谷村	1,332	4	115	145	6,921	2,108	8,338	3,725	791	4,948	51	580
嘉手納町	55	0	5	0	967	859	3,245	1,684	461	939	741	1,801
北谷町	1	1	82	19	532	5,788	12,093	8,442	875	7,113	1,382	2,366
北中城村	41	0	78	5	303	974	7,460	2,517	1,310	3,951	118	634
中城村	306	0	22	220	5,020	13,277	4,151	3,337	1,215	815	964	436
西原町	277	2	130	9	20,638	5,136	7,536	13,785	5,771	1,963	482	1,492
与那原町	195	0	219	5	598	845	3,975	4,678	725	1,602	174	1,080
南風原町	1,131	4	0	33	4,459	2,636	10,716	12,687	3,398	3,113	425	1,701
渡嘉敷村	5	5	19	X	X	119	705	29	244	551	0	5
座間味村	3	0	33	X	X	95	384	98	127	893	0	8
粟国村	98	0	8	19	117	85	73	26	122	106	0	4
渡名喜村	2	0	93	X	X	22	876	16	35	48	0	4
南大東村	1,616	1	40	94	990	213	2,110	231	92	165	0	4
北大東村	544	0	11	X	X	74	2,096	58	93	159	0	13
伊平屋村	205	4	86	5	388	103	1,025	218	257	120	0	13
伊是名村	491	0	137	0	378	51	502	165	377	204	0	4
久米島町	1,854	0	627	28	3,065	1,128	1,766	1,252	964	1,274	0	202
八重瀬町	3,955	0	184	70	1,548	1,658	4,970	3,290	1,593	951	23	463
多良間村	1,016	0	1	0	531	33	3,110	119	172	83	0	14
竹富町	1,753	9	98	0	1,530	306	1,943	372	1,367	3,156	0	21
与那国町	239	0	76	42	939	269	1,752	180	356	494	0	5
(再掲)												
北部	18,500	218	2,256	2,493	21,442	21,348	49,755	23,328	14,527	32,844	4,184	5,633
中部	6,734	11	1,867	1,496	94,697	83,074	145,843	182,602	55,156	58,144	83,128	35,986
南部	19,463	17	2,821	1,187	46,366	17,388	72,011	54,016	31,036	20,283	5,888	7,756
那覇	320	36	2,263	413	9,883	31,733	101,958	120,412	151,956	57,729	108,463	84,223
宮古	12,516	46	737	267	11,640	6,521	22,456	18,930	9,192	8,051	1,834	2,223
八重山	8,987	35	864	281	8,367	7,422	18,122	12,803	17,016	15,560	2,222	2,718

※輸入品に課される税・関税等は、輸入品に課される税・関税及び(控除)総資本形成に係る消費税

(単位：百万円)

不動産業	専門・科学技術・業務支援サービス業	公務	教育	保健衛生・社会事業	その他のサービス	小計	輸入品に課される税・関税等	合計	(再掲)			
									第1次産業	第2次産業	第3次産業	
487,493	448,859	391,629	227,436	496,834	231,809	4,365,757	△ 23,203	4,342,554	77,691	608,677	3,679,389	県計
133,507	189,834	193,531	38,197	111,352	58,595	1,394,405	△ 7,411	1,386,994	2,619	112,254	1,279,532	那覇市
33,001	19,967	8,326	14,015	20,460	13,362	198,531	△ 1,055	197,476	315	23,347	174,869	宜野湾市
15,787	17,635	18,509	8,844	13,172	7,505	160,942	△ 855	160,087	7,711	20,564	132,667	石垣市
37,208	50,999	13,336	16,914	39,371	17,843	395,175	△ 2,101	393,074	254	46,304	348,617	浦添市
19,142	14,139	13,378	14,524	31,201	9,251	188,632	△ 1,002	187,630	4,212	34,233	150,187	名護市
16,485	5,113	7,886	8,187	20,901	8,821	138,172	△ 735	137,437	5,350	35,625	97,197	糸満市
45,437	33,403	26,246	19,602	57,834	20,890	319,489	△ 1,698	317,791	1,658	44,094	273,737	沖縄市
19,348	25,293	5,982	7,115	25,156	7,244	157,565	△ 837	156,728	2,178	23,570	131,817	豊見城市
38,411	35,656	18,160	14,951	32,250	16,590	296,891	△ 1,578	295,313	3,934	50,689	242,268	うるま市
14,515	13,191	16,475	10,017	20,769	6,783	171,084	△ 909	170,175	12,282	30,722	128,080	宮古島市
11,601	2,274	9,180	3,254	9,293	5,109	81,157	△ 432	80,725	4,126	21,037	55,994	南城市
1,077	214	1,364	950	888	570	12,211	△ 65	12,146	2,300	1,873	8,038	国頭村
728	254	784	650	921	276	7,907	△ 42	7,865	2,038	1,327	4,542	大宜味村
348	1,438	684	650	304	239	6,782	△ 36	6,746	916	1,639	4,227	東村
2,022	976	1,208	1,176	2,292	1,541	18,545	△ 99	18,446	2,520	3,745	12,280	今帰仁村
3,575	2,263	1,992	1,848	4,604	6,381	38,508	△ 204	38,304	2,010	7,629	28,869	本部町
4,620	1,993	3,588	7,624	1,348	3,847	50,364	△ 268	50,096	1,283	11,198	37,883	恩納村
1,472	1,611	1,473	1,151	1,972	919	15,676	△ 83	15,593	1,028	2,054	12,594	宜野座村
3,405	495	1,959	1,449	5,942	1,305	35,510	△ 189	35,321	1,030	5,037	29,443	金武町
1,129	414	1,210	593	849	662	12,542	△ 67	12,475	2,714	2,657	7,171	伊江村
13,995	2,475	3,132	3,856	5,305	6,099	63,920	△ 340	63,580	1,451	15,404	47,065	読谷村
4,081	3,386	10,409	1,815	4,127	1,924	36,499	△ 194	36,305	60	4,212	32,227	嘉手納町
14,934	8,360	2,873	2,931	6,557	7,110	81,459	△ 433	81,026	84	12,644	68,731	北谷町
5,812	1,484	1,600	3,607	6,302	2,767	38,963	△ 207	38,756	119	7,768	31,076	北中城村
6,589	2,053	1,353	1,696	9,734	3,741	54,929	△ 292	54,637	328	9,391	45,210	中城村
9,099	3,747	2,619	20,776	16,726	5,130	115,318	△ 612	114,706	409	28,183	86,726	西原町
6,441	1,115	2,872	3,061	6,115	2,303	36,003	△ 192	35,811	414	4,578	31,011	与那原町
11,191	4,400	2,923	5,074	25,382	6,809	96,082	△ 510	95,572	1,135	15,208	79,739	南風原町
104	124	442	322	172	517	3,370	△ 18	3,352	29	712	2,629	渡嘉敷村
193	172	426	479	178	788	3,903	△ 21	3,882	36	410	3,457	座間味村
189	0	423	256	406	102	2,034	△ 11	2,023	106	209	1,719	粟国村
58	0	279	187	136	17	1,776	△ 9	1,767	95	879	802	渡名喜村
106	11	772	295	185	144	7,069	△ 38	7,031	1,657	3,194	2,218	南大東村
31	6	352	242	145	55	4,478	△ 24	4,454	555	2,695	1,228	北大東村
140	117	644	446	178	139	4,088	△ 21	4,067	295	1,418	2,375	伊平屋村
255	53	653	342	366	149	4,127	△ 22	4,105	628	880	2,619	伊是名村
1,958	892	3,959	1,763	1,967	1,157	23,856	△ 126	23,730	2,481	4,859	16,516	久米島町
7,941	2,162	6,634	5,672	10,953	2,741	54,808	△ 292	54,516	4,139	6,588	44,081	八重瀬町
212	48	588	325	154	117	6,523	△ 35	6,488	1,017	3,641	1,865	多良間村
1,025	921	526	1,950	453	2,032	17,462	△ 93	17,369	1,860	3,473	12,129	竹富町
321	171	2,879	630	414	235	9,002	△ 47	8,955	315	2,733	5,954	与那国町
37,913	23,967	28,937	31,403	50,865	25,279	394,892	△ 2,098	392,794	20,974	73,690	300,228	(再掲) 北部
208,567	161,530	88,054	100,163	198,666	95,456	1,601,174	△ 8,510	1,592,664	8,612	242,036	1,350,526	中部
75,646	41,562	42,130	35,907	100,989	35,807	610,273	△ 3,245	607,028	22,301	119,564	468,408	南部
133,507	189,834	193,531	38,197	111,352	58,595	1,394,405	△ 7,411	1,386,994	2,619	112,254	1,279,532	那覇
14,727	13,239	17,063	10,342	20,923	6,900	177,607	△ 944	176,663	13,299	34,363	129,945	宮古
17,133	18,727	21,914	11,424	14,039	9,772	187,406	△ 995	186,411	9,886	26,770	150,750	八重山

3. 経済活動別市町村内総生産
(平成29年度) 実数

	農業	林業	水産業	鉱業	製造業	電気・ガス・水道・廃棄物処理業	建設業	卸売・小売業	運輸・郵便業	宿泊・飲食サービス業	情報通信業	金融・保険業
県計	53,159	336	11,361	6,499	192,217	171,576	447,606	424,960	280,356	194,592	201,305	141,994
那覇市	260	35	2,508	440	13,374	31,192	98,272	124,432	150,699	58,354	106,513	85,745
宜野湾市	115	0	145	508	2,791	7,821	22,942	24,892	5,606	8,714	15,586	4,647
石垣市	6,157	23	747	252	5,739	7,210	19,058	12,582	14,828	11,975	2,151	2,756
浦添市	27	2	206	135	21,828	15,717	31,185	80,517	21,371	8,303	39,642	10,369
名護市	2,962	73	446	1,317	16,921	7,159	34,396	16,466	6,021	12,504	2,758	4,554
糸満市	3,945	1	544	789	20,671	3,581	13,194	11,632	6,788	5,733	960	1,873
沖縄市	1,144	2	241	169	10,817	8,895	34,132	24,958	10,506	13,960	3,537	9,879
豊見城市	1,551	2	316	87	4,779	3,616	14,156	16,481	14,238	3,810	2,915	2,003
うるま市	2,644	1	981	339	24,664	25,237	28,954	23,705	7,503	8,045	18,416	4,888
宮古島市	7,961	45	760	286	8,663	6,492	30,374	19,394	9,574	8,030	1,824	2,262
南城市	2,881	3	632	92	8,811	3,297	12,731	4,369	3,954	2,032	1,239	550
国頭村	2,051	80	53	169	152	484	2,157	482	129	1,777	0	130
大宜味村	1,427	7	274	0	197	249	963	191	448	89	0	3
東村	764	5	30	0	427	39	1,169	107	146	267	0	3
今帰仁村	1,996	7	113	10	805	625	3,332	615	357	1,362	0	89
本部町	1,334	2	393	978	1,331	1,098	5,220	1,777	1,357	3,629	0	487
恩納村	739	12	353	92	368	678	7,371	1,582	1,331	11,116	148	134
宜野座村	708	4	181	X	X	479	2,720	471	1,743	280	970	45
金武町	831	0	79	44	690	10,365	4,769	1,128	2,477	932	241	297
伊江村	2,139	2	129	19	356	345	1,336	692	536	673	38	15
読谷村	1,024	3	116	155	7,099	2,172	9,211	3,813	794	4,968	51	596
嘉手納町	45	0	9	0	910	829	5,314	1,725	489	957	765	1,892
北谷町	1	1	102	15	505	6,119	8,872	8,629	877	7,228	1,329	2,470
北中城村	32	1	89	10	341	995	4,083	2,588	1,331	3,996	118	657
中城村	236	0	17	213	5,747	13,815	5,548	3,424	1,366	831	995	448
西原町	222	2	120	19	19,859	5,078	7,534	14,213	6,055	1,999	491	1,553
与那原町	162	0	217	10	855	865	4,540	4,827	742	1,632	166	1,123
南風原町	979	5	0	44	4,578	2,718	10,586	13,052	3,413	3,175	431	1,750
渡嘉敷村	4	4	21	X	X	121	459	29	242	549	0	4
座間味村	2	0	36	X	X	200	523	100	120	890	0	8
粟国村	73	0	12	15	174	87	398	26	122	106	0	4
渡名喜村	1	0	90	X	X	25	779	17	35	48	0	4
南大東村	833	2	42	97	918	206	1,728	236	90	166	0	4
北大東村	306	0	14	X	X	87	1,692	59	108	158	0	13
伊平屋村	145	4	105	10	361	85	1,694	222	254	121	0	13
伊是名村	345	0	157	0	110	50	765	169	371	205	0	4
久米島町	1,448	0	695	34	2,578	1,140	2,306	1,283	925	1,281	0	207
八重瀬町	3,197	0	195	73	1,746	1,696	7,138	3,392	1,563	970	21	476
多良間村	846	0	1	0	753	108	950	121	178	83	0	14
竹富町	1,403	8	127	0	1,177	334	2,992	379	1,327	3,149	0	20
与那国町	219	0	65	63	480	267	2,063	183	342	495	0	5
(再掲)												
北部	15,441	196	2,313	2,654	21,917	21,656	65,892	23,902	15,170	32,955	4,155	5,774
中部	5,490	12	2,026	1,563	94,561	86,678	157,775	188,464	55,898	59,001	80,930	37,399
南部	15,382	17	2,814	1,241	45,553	17,639	70,230	55,503	32,340	20,550	5,732	8,019
那覇	260	35	2,508	440	13,374	31,192	98,272	124,432	150,699	58,354	106,513	85,745
宮古	8,807	45	761	286	9,416	6,600	31,324	19,515	9,752	8,113	1,824	2,276
八重山	7,779	31	939	315	7,396	7,811	24,113	13,144	16,497	15,619	2,151	2,781

※輸入品に課される税・関税等は、輸入品に課される税・関税及び(控除)総資本形成に係る消費税

(単位：百万円)

不動産業	専門・科学技術・業務支援サービス業	公務	教育	保健衛生・社会事業	その他のサービス	小計	輸入品に課される税・関税等	合計	(再掲)			
									第1次産業	第2次産業	第3次産業	
502,028	443,953	402,053	232,243	497,066	233,333	4,436,637	△ 24,443	4,412,194	64,856	646,322	3,725,459	県計
136,891	186,949	198,711	38,862	111,452	59,053	1,403,742	△ 7,733	1,396,009	2,803	112,086	1,288,853	那覇市
33,903	19,868	8,799	14,187	20,501	13,437	204,462	△ 1,126	203,336	260	26,241	177,961	宜野湾市
16,059	17,301	18,949	8,889	13,215	7,475	165,366	△ 911	164,455	6,927	25,049	133,390	石垣市
39,752	50,836	13,688	17,449	39,324	18,075	408,426	△ 2,250	406,176	235	53,148	355,043	浦添市
19,728	14,145	13,738	14,660	31,181	9,331	208,360	△ 1,148	207,212	3,481	52,634	152,245	名護市
17,004	4,906	8,096	8,324	20,848	8,901	137,790	△ 759	137,031	4,490	34,654	98,646	糸満市
46,648	33,265	26,864	19,980	57,781	21,163	323,941	△ 1,785	322,156	1,387	45,118	277,436	沖縄市
20,057	24,893	6,228	7,188	25,162	7,307	154,789	△ 853	153,936	1,869	19,022	133,898	豊見城市
39,777	36,371	18,588	15,245	32,279	16,701	304,338	△ 1,677	302,661	3,626	53,957	246,755	うるま市
14,645	12,995	16,774	10,065	20,730	6,781	177,655	△ 979	176,676	8,766	39,323	129,566	宮古島市
11,857	1,567	9,367	3,276	9,341	5,161	81,160	△ 448	80,712	3,516	21,634	56,010	南城市
1,073	212	1,303	1,029	886	561	12,728	△ 70	12,658	2,184	2,478	8,066	国頭村
740	247	828	647	930	292	7,532	△ 41	7,491	1,708	1,160	4,664	大宜味村
349	1,456	739	547	315	242	6,605	△ 36	6,569	799	1,596	4,210	東村
2,104	1,017	1,290	1,223	2,332	1,560	18,837	△ 104	18,733	2,116	4,147	12,574	今帰仁村
3,604	2,227	2,096	2,001	4,606	6,285	38,425	△ 212	38,213	1,729	7,529	29,167	本部町
4,698	1,973	3,632	8,456	1,359	3,795	47,837	△ 264	47,573	1,104	7,831	38,902	恩納村
1,502	1,609	1,484	1,155	1,970	932	16,467	△ 91	16,376	893	2,934	12,640	宜野座村
3,445	494	1,948	1,470	5,945	1,356	36,511	△ 201	36,310	910	5,503	30,098	金武町
1,130	407	1,281	600	868	671	11,237	△ 62	11,175	2,270	1,711	7,256	伊江村
14,292	2,441	3,230	3,922	5,342	6,152	65,381	△ 360	65,021	1,143	16,465	47,773	読谷村
4,161	3,356	10,764	1,817	4,139	1,958	39,130	△ 216	38,914	54	6,224	32,852	嘉手納町
15,176	8,294	2,815	2,972	6,561	7,122	79,088	△ 435	78,653	104	9,392	69,592	北谷町
5,983	1,461	1,647	3,732	6,301	2,782	36,147	△ 200	35,947	122	4,434	31,591	北中城村
6,869	1,989	1,601	1,705	9,770	3,775	58,349	△ 321	58,028	253	11,508	46,588	中城村
9,253	3,681	2,655	21,298	16,686	5,194	115,912	△ 639	115,273	344	27,412	88,156	西原町
6,846	1,083	2,997	3,177	6,112	2,315	37,669	△ 207	37,462	379	5,405	31,885	与那原町
11,615	4,354	2,952	5,271	25,386	6,799	97,108	△ 535	96,573	984	15,208	80,916	南風原町
100	118	450	337	174	522	3,148	△ 18	3,130	29	473	2,646	渡嘉敷村
192	163	419	530	178	767	4,143	△ 22	4,121	38	538	3,567	座間味村
189	0	438	258	413	99	2,414	△ 14	2,400	85	587	1,742	粟国村
58	0	274	191	135	16	1,674	△ 9	1,665	91	780	803	渡名喜村
105	12	778	323	186	143	5,869	△ 32	5,837	877	2,743	2,249	南大東村
32	6	403	238	156	57	3,742	△ 20	3,722	320	2,105	1,317	北大東村
140	110	683	485	186	141	4,759	△ 26	4,733	254	2,065	2,440	伊平屋村
251	50	677	341	372	148	4,015	△ 22	3,993	502	875	2,638	伊是名村
1,977	878	4,025	1,685	1,976	1,160	23,598	△ 130	23,468	2,143	4,918	16,537	久米島町
8,273	2,122	6,775	5,796	10,936	2,751	57,120	△ 315	56,805	3,392	8,957	44,771	八重瀬町
212	46	599	321	157	115	4,504	△ 25	4,479	847	1,703	1,954	多良間村
1,022	888	579	1,981	463	2,007	17,856	△ 98	17,758	1,538	4,169	12,149	竹富町
316	163	2,889	610	412	231	8,803	△ 49	8,754	284	2,606	5,913	与那国町
38,764	23,947	29,699	32,614	50,950	25,314	413,313	△ 2,277	411,036	17,950	90,463	304,900	(再掲) 北部
215,814	161,562	90,651	102,307	198,684	96,359	1,635,174	△ 9,009	1,626,165	7,528	253,899	1,373,747	中部
78,305	40,102	43,202	36,594	101,003	35,998	610,224	△ 3,362	606,862	18,213	117,024	474,987	南部
136,891	186,949	198,711	38,862	111,452	59,053	1,403,742	△ 7,733	1,396,009	2,803	112,086	1,288,853	那覇
14,857	13,041	17,373	10,386	20,887	6,896	182,159	△ 1,004	181,155	9,613	41,026	131,520	宮古
17,397	18,352	22,417	11,480	14,090	9,713	192,025	△ 1,058	190,967	8,749	31,824	151,452	八重山

3. 経済活動別市町村内総生産
(平成30年度) 実数

	農業	林業	水産業	鉱業	製造業	電気・ガス・水道・廃棄物処理業	建設業	卸売・小売業	運輸・郵便業	宿泊・飲食サービス業	情報通信業	金融・保険業
県計	48,644	333	11,288	6,469	193,709	166,913	455,228	420,644	285,147	189,574	199,704	145,923
那覇市	216	37	2,471	442	13,866	31,088	91,545	123,512	151,724	56,930	105,686	87,957
宜野湾市	131	0	161	470	2,433	7,921	24,144	24,600	5,573	8,582	15,446	4,778
石垣市	5,561	22	799	249	5,759	7,062	21,378	12,391	15,619	11,533	2,132	2,824
浦添市	24	2	224	127	22,638	15,263	29,630	80,495	21,588	8,245	39,249	10,713
名護市	2,797	69	419	1,348	16,491	7,137	28,836	16,189	6,820	12,107	2,757	4,691
糸満市	3,739	1	533	785	20,071	3,330	11,693	11,506	7,076	5,600	968	1,938
沖縄市	1,062	3	188	188	11,656	9,121	34,750	24,523	10,824	13,733	3,520	10,165
豊見城市	1,434	1	374	56	4,764	3,584	15,264	16,162	13,894	3,760	2,879	2,052
うるま市	2,292	1	1,031	352	24,867	23,624	29,975	23,300	7,702	7,944	18,250	5,029
宮古島市	7,147	47	770	287	8,678	6,181	35,586	19,121	10,138	7,778	1,846	2,316
南城市	2,394	4	627	99	8,848	3,437	13,567	4,289	4,243	1,999	1,221	568
国頭村	1,989	76	47	117	180	486	2,127	472	131	1,681	0	137
大宜味村	1,389	7	266	0	157	241	1,415	187	543	87	0	3
東村	800	5	26	0	302	18	829	105	163	257	0	3
今帰仁村	1,782	5	117	14	979	605	3,183	605	391	1,305	0	93
本部町	1,220	2	340	977	1,787	1,132	6,360	1,740	1,532	3,477	0	509
恩納村	653	13	373	99	357	722	12,498	1,552	1,348	10,512	145	141
宜野座村	624	5	175	9	189	507	1,315	461	1,745	272	951	46
金武町	714	0	80	52	737	9,473	6,481	1,106	2,492	920	237	312
伊江村	1,865	2	116	28	499	342	1,893	676	709	644	39	17
読谷村	959	2	120	155	6,540	2,185	9,600	3,741	839	4,769	51	625
嘉手納町	46	0	7	0	883	842	3,710	1,693	478	950	776	1,932
北谷町	1	2	75	9	521	5,972	9,860	8,445	847	7,139	1,310	2,541
北中城村	26	1	91	14	320	960	9,757	2,560	1,381	3,903	119	682
中城村	200	0	17	193	6,039	12,720	6,041	3,365	1,385	827	1,010	471
西原町	201	2	115	28	20,059	5,064	6,396	14,059	6,111	1,984	494	1,603
与那原町	154	0	200	14	596	799	4,468	4,778	682	1,621	162	1,160
南風原町	856	6	0	52	4,346	2,798	11,986	12,883	3,543	3,161	435	1,805
渡嘉敷村	3	3	23	X	X	115	244	28	232	519	0	4
座間味村	1	0	39	X	X	211	1,416	97	120	839	0	8
粟国村	69	0	11	9	157	72	498	26	115	100	0	3
渡名喜村	1	0	91	X	X	18	663	16	35	46	0	4
南大東村	1,076	3	44	94	1,528	219	2,189	231	93	161	0	4
北大東村	325	0	15	X	X	75	1,331	58	109	150	0	14
伊平屋村	138	4	113	14	297	108	1,373	217	243	116	0	14
伊是名村	333	0	163	0	259	12	856	165	353	195	0	4
久米島町	1,296	0	683	38	2,753	976	1,655	1,260	933	1,233	0	216
八重瀬町	2,860	0	162	70	1,893	1,825	5,576	3,361	1,711	966	21	499
多良間村	791	0	2	0	618	84	731	118	172	80	0	15
竹富町	1,273	8	133	0	674	312	1,978	371	1,176	2,977	0	22
与那国町	202	0	47	80	444	272	2,431	180	334	472	0	5
(再掲)												
北部	14,304	188	2,235	2,658	22,234	20,783	67,166	23,475	16,470	31,573	4,129	5,970
中部	4,942	13	2,029	1,536	95,956	83,672	163,863	186,781	56,728	58,076	80,225	38,539
南部	14,208	18	2,802	1,217	45,480	17,459	70,550	54,695	32,786	20,155	5,686	8,275
那覇	216	37	2,471	442	13,866	31,088	91,545	123,512	151,724	56,930	105,686	87,957
宮古	7,938	47	772	287	9,296	6,265	36,317	19,239	10,310	7,858	1,846	2,331
八重山	7,036	30	979	329	6,877	7,646	25,787	12,942	17,129	14,982	2,132	2,851

※輸入品に課される税・関税等は、輸入品に課される税・関税及び(控除)総資本形成に係る消費税

(単位：百万円)

不動産業	専門・科学技術・業務支援サービス業	公務	教育	保健衛生・社会事業	その他のサービス	小計	輸入品に課される税・関税等	合計	(再掲)			
									第1次産業	第2次産業	第3次産業	
507,726	443,320	415,245	233,778	509,797	226,246	4,459,688	△ 25,757	4,433,931	60,265	655,406	3,744,017	県計
137,846	187,189	205,309	38,844	114,417	56,978	1,406,057	△ 8,122	1,397,935	2,724	105,853	1,297,480	那覇市
34,124	19,853	8,740	14,241	20,955	13,033	205,185	△ 1,185	204,000	292	27,047	177,846	宜野湾市
16,104	16,811	19,439	8,982	13,493	7,282	167,440	△ 967	166,473	6,382	27,386	133,672	石垣市
40,146	50,814	13,896	17,584	40,418	17,621	408,677	△ 2,360	406,317	250	52,395	356,032	浦添市
19,728	14,004	14,250	14,690	31,908	9,028	203,269	△ 1,174	202,095	3,285	46,675	153,309	名護市
17,413	4,671	8,451	8,569	21,405	8,644	136,393	△ 787	135,606	4,273	32,549	99,571	糸満市
47,350	33,259	28,250	20,106	59,473	20,545	328,716	△ 1,899	326,817	1,253	46,594	280,869	沖縄市
20,613	25,063	6,378	7,206	25,820	7,115	156,419	△ 903	155,516	1,809	20,084	134,526	豊見城市
40,231	36,193	19,135	15,039	33,057	16,290	304,312	△ 1,758	302,554	3,324	55,194	245,794	うるま市
14,618	13,084	16,922	10,019	21,162	6,576	182,276	△ 1,053	181,223	7,964	44,551	129,761	宮古島市
11,997	1,565	10,021	3,353	9,469	5,033	82,734	△ 478	82,256	3,025	22,514	57,195	南城市
1,064	211	1,370	1,041	906	538	12,573	△ 72	12,501	2,112	2,424	8,037	国頭村
752	246	856	633	933	267	7,982	△ 46	7,936	1,662	1,572	4,748	大宜味村
343	1,329	759	527	325	229	6,020	△ 34	5,986	831	1,131	4,058	東村
2,111	940	1,248	1,259	2,370	1,489	18,496	△ 107	18,389	1,904	4,176	12,416	今帰仁村
3,650	2,348	2,079	2,067	4,698	6,124	40,042	△ 232	39,810	1,562	9,124	29,356	本部町
4,868	1,967	3,815	8,876	1,386	3,686	53,011	△ 306	52,705	1,039	12,954	39,018	恩納村
1,486	1,608	1,558	1,180	2,024	903	15,058	△ 87	14,971	804	1,513	12,741	宜野座村
3,468	494	1,985	1,514	6,078	1,298	37,441	△ 217	37,224	794	7,270	29,377	金武町
1,133	407	1,342	601	886	644	11,843	△ 69	11,774	1,983	2,420	7,440	伊江村
14,357	2,439	3,394	3,901	5,431	5,964	65,072	△ 376	64,696	1,081	16,295	47,696	読谷村
4,274	3,360	11,285	1,822	4,265	1,900	38,223	△ 220	38,003	53	4,593	33,577	嘉手納町
15,366	8,315	2,954	2,946	6,724	6,840	79,867	△ 461	79,406	78	10,390	69,399	北谷町
6,338	1,473	1,689	3,875	6,478	2,677	42,344	△ 245	42,099	118	10,091	32,135	北中城村
6,958	1,991	1,717	1,758	10,068	3,663	58,423	△ 337	58,086	217	12,273	45,933	中城村
9,549	3,673	2,606	21,140	17,158	5,083	115,325	△ 666	114,659	318	26,483	88,524	西原町
6,914	1,083	3,078	3,230	6,269	2,264	37,472	△ 216	37,256	354	5,078	32,040	与那原町
12,068	4,349	3,002	5,409	26,140	6,597	99,436	△ 575	98,861	862	16,384	82,190	南風原町
99	120	477	337	180	516	2,913	△ 17	2,896	29	257	2,627	渡嘉敷村
180	164	420	544	181	749	5,001	△ 29	4,972	40	1,448	3,513	座間味村
213	0	454	261	415	94	2,497	△ 14	2,483	80	664	1,753	粟国村
56	0	288	185	140	17	1,561	△ 9	1,552	92	664	805	渡名喜村
107	11	842	320	197	140	7,259	△ 42	7,217	1,123	3,811	2,325	南大東村
30	6	402	244	157	52	3,446	△ 20	3,426	340	1,809	1,297	北大東村
140	110	668	493	189	138	4,375	△ 25	4,350	255	1,684	2,436	伊平屋村
246	52	681	329	373	142	4,163	△ 24	4,139	496	1,115	2,552	伊是名村
1,982	896	4,158	1,703	2,023	1,126	22,931	△ 132	22,799	1,979	4,446	16,506	久米島町
8,283	2,115	7,028	5,933	11,153	2,658	56,114	△ 324	55,790	3,022	7,539	45,553	八重瀬町
207	48	639	323	167	114	4,109	△ 24	4,085	793	1,349	1,967	多良間村
1,006	890	603	2,034	476	1,967	15,900	△ 92	15,808	1,414	2,652	11,834	竹富町
308	169	3,057	660	430	222	9,313	△ 53	9,260	249	2,955	6,109	与那国町
38,989	23,716	30,611	33,210	52,076	24,486	414,273	△ 2,393	411,880	16,727	92,058	305,488	(再掲) 北部
218,693	161,370	93,666	102,412	204,027	93,616	1,646,144	△ 9,507	1,636,637	6,984	261,355	1,377,805	中部
79,955	40,043	44,999	37,294	103,549	35,005	614,176	△ 3,546	610,630	17,028	117,247	479,901	南部
137,846	187,189	205,309	38,844	114,417	56,978	1,406,057	△ 8,122	1,397,935	2,724	105,853	1,297,480	那覇
14,825	13,132	17,561	10,342	21,329	6,690	186,385	△ 1,077	185,308	8,757	45,900	131,728	宮古
17,418	17,870	23,099	11,676	14,399	9,471	192,653	△ 1,112	191,541	8,045	32,993	151,615	八重山

(平成30年度) 対前年度増加率 (%)

	農業	林業	水産業	鉱業	製造業	電気・ガス・ 水道・廃棄物 処理業	建設業	卸売・ 小売業	運輸・ 郵便業	宿泊・飲食 サービス業	情報通信業	金融・ 保険業
県 計	△8.5	△0.9	△0.6	△0.5	0.8	△2.7	1.7	△1.0	1.7	△2.6	△0.8	2.8
那 覇 市	△16.9	5.7	△1.5	0.5	3.7	△0.3	△6.8	△0.7	0.7	△2.4	△0.8	2.6
宜野湾市	13.9	-	11.0	△7.5	△12.8	1.3	5.2	△1.2	△0.6	△1.5	△0.9	2.8
石 垣 市	△9.7	△4.3	7.0	△1.2	0.3	△2.1	12.2	△1.5	5.3	△3.7	△0.9	2.5
浦 添 市	△11.1	0.0	8.7	△5.9	3.7	△2.9	△5.0	△0.0	1.0	△0.7	△1.0	3.3
名 護 市	△5.6	△5.5	△6.1	2.4	△2.5	△0.3	△16.2	△1.7	13.3	△3.2	△0.0	3.0
糸 満 市	△5.2	0.0	△2.0	△0.5	△2.9	△7.0	△11.4	△1.1	4.2	△2.3	0.8	3.5
沖 繩 市	△7.2	50.0	△22.0	11.2	7.8	2.5	1.8	△1.7	3.0	△1.6	△0.5	2.9
豊見城市	△7.5	△50.0	18.4	△35.6	△0.3	△0.9	7.8	△1.9	△2.4	△1.3	△1.2	2.4
うるま市	△13.3	0.0	5.1	3.8	0.8	△6.4	3.5	△1.7	2.7	△1.3	△0.9	2.9
宮古島市	△10.2	4.4	1.3	0.3	0.2	△4.8	17.2	△1.4	5.9	△3.1	1.2	2.4
南 城 市	△16.9	33.3	△0.8	7.6	0.4	4.2	6.6	△1.8	7.3	△1.6	△1.5	3.3
国 頭 村	△3.0	△5.0	△11.3	△30.8	18.4	0.4	△1.4	△2.1	1.6	△5.4	-	5.4
大宜味村	△2.7	0.0	△2.9	-	△20.3	△3.2	46.9	△2.1	21.2	△2.2	-	0.0
東 村	4.7	0.0	△13.3	-	△29.3	△53.8	△29.1	△1.9	11.6	△3.7	-	0.0
今帰仁村	△10.7	△28.6	3.5	40.0	21.6	△3.2	△4.5	△1.6	9.5	△4.2	-	4.5
本 部 町	△8.5	0.0	△13.5	△0.1	34.3	3.1	21.8	△2.1	12.9	△4.2	-	4.5
恩 納 村	△11.6	8.3	5.7	7.6	△3.0	6.5	69.6	△1.9	1.3	△5.4	△2.0	5.2
宜野座村	△11.9	25.0	△3.3	△40	△5.0	5.8	△51.7	△2.1	0.1	△2.9	△2.0	2.2
金 武 町	△14.1	-	1.3	18.2	6.8	△8.6	35.9	△2.0	0.6	△1.3	△1.7	5.1
伊 江 村	△12.8	0.0	△10.1	47.4	40.2	△0.9	41.7	△2.3	32.3	△4.3	2.6	13.3
謠 谷 村	△6.3	△33.3	3.4	0.0	△7.9	0.6	4.2	△1.9	5.7	△4.0	0.0	4.9
嘉手納町	2.2	-	△22.2	-	△3.0	1.6	△30.2	△1.9	△2.2	△0.7	1.4	2.1
北 谷 町	0.0	100.0	△26.5	△40.0	3.2	△2.4	11.1	△2.1	△3.4	△1.2	△1.4	2.9
北中城村	△18.8	0.0	2.2	40.0	△6.2	△3.5	139.0	△1.1	3.8	△2.3	0.8	3.8
中 城 村	△15.3	-	0.0	△9.4	5.1	△7.9	8.9	△1.7	1.4	△0.5	1.5	5.1
西 原 町	△9.5	0.0	△4.2	47.4	1.0	△0.3	△15.1	△1.1	0.9	△0.8	0.6	3.2
与那原町	△4.9	-	△7.8	40.0	△30.3	△7.6	△1.6	△1.0	△8.1	△0.7	△2.4	3.3
南風原町	△12.6	20.0	-	18.2	△5.1	2.9	13.2	△1.3	3.8	△0.4	0.9	3.1
渡嘉敷村	△25.0	△25.0	9.5	X	X	△5.0	△46.8	△3.4	△4.1	△5.5	-	0.0
座間味村	△50.0	-	8.3	X	X	5.5	170.7	△3.0	0.0	△5.7	-	0.0
栗 国 村	△5.5	-	△8.3	△40.0	△9.8	△17.2	25.1	0.0	△5.7	△5.7	-	△25.0
渡名喜村	0.0	-	1.1	X	X	△28.0	△14.9	△5.9	0.0	△4.2	-	0.0
南大東村	29.2	50.0	4.8	△3.1	66.4	6.3	26.7	△2.1	3.3	△3.0	-	0.0
北大東村	6.2	-	7.1	X	X	△13.8	△21.3	△1.7	0.9	△5.1	-	7.7
伊平屋村	△4.8	0.0	7.6	40.0	△17.7	27.1	△18.9	△2.3	△4.3	△4.1	-	7.7
伊是名村	△3.5	-	3.8	-	135.5	△76.0	11.9	△2.4	△4.9	△4.9	-	0.0
久米島町	△10.5	-	△1.7	11.8	6.8	△14.4	△28.2	△1.8	0.9	△3.7	-	4.3
八重瀬町	△10.5	-	△16.9	△4.1	8.4	7.6	△21.9	△0.9	9.5	△0.4	0.0	4.8
多良間村	△6.5	-	100.0	-	△17.9	△22.2	△23.1	△2.5	△3.4	△3.6	-	7.1
竹 富 町	△9.3	0.0	4.7	-	△42.7	△6.6	△33.9	△2.1	△11.4	△5.5	-	10.0
与那国町	△7.8	-	△27.7	27.0	△7.5	1.9	17.8	△1.6	△2.3	△4.6	-	0.0
(再掲)												
北 部	△7.4	△4.1	△3.4	0.2	1.4	△4.0	1.9	△1.8	8.6	△4.2	△0.6	3.4
中 部	△10.0	8.3	0.1	△1.7	1.5	△3.5	3.9	△0.9	1.5	△1.6	△0.9	3.0
南 部	△7.6	5.9	△0.4	△1.9	△0.2	△1.0	0.5	△1.5	1.4	△1.9	△0.8	3.2
那 覇	△16.9	5.7	△1.5	0.5	3.7	△0.3	△6.8	△0.7	0.7	△2.4	△0.8	2.6
宮 古	△9.9	4.4	1.4	0.3	△1.3	△5.1	15.9	△1.4	5.7	△3.1	1.2	2.4
八重山	△9.6	△3.2	4.3	4.4	△7.0	△2.1	6.9	△1.5	3.8	△4.1	△0.9	2.5

不動産業	専門・科学技術・業務支援サービス業	公務	教育	保健衛生・社会事業	その他のサービス	小計	輸入品に課される税・関税等	合計	(再掲)			
									第1次産業	第2次産業	第3次産業	
1.1	△0.1	3.3	0.7	2.6	△3.0	0.5	△5.4	0.5	△7.1	1.4	0.5	県計
0.7	0.1	3.3	△0.0	2.7	△3.5	0.2	△5.0	0.1	△2.8	△5.6	0.7	那覇市
0.7	△0.1	△0.7	0.4	2.2	△3.0	0.4	△5.2	0.3	12.3	3.1	△0.1	宜野湾市
0.3	△2.8	2.6	1.0	2.1	△2.6	1.3	△6.1	1.2	△7.9	9.3	0.2	石垣市
1.0	△0.0	1.5	0.8	2.8	△2.5	0.1	△4.9	0.0	6.4	△1.4	0.3	浦添市
0.0	△1.0	3.7	0.2	2.3	△3.2	△2.4	△2.3	△2.5	△5.6	△11.3	0.7	名護市
2.4	△4.8	4.4	2.9	2.7	△2.9	△1.0	△3.7	△1.0	△4.8	△6.1	0.9	糸満市
1.5	△0.0	5.2	0.6	2.9	△2.9	1.5	△6.4	1.4	△9.7	3.3	1.2	沖縄市
2.8	0.7	2.4	0.3	2.6	△2.6	1.1	△5.9	1.0	△3.2	5.6	0.5	豊見城市
1.1	△0.5	2.9	△1.4	2.4	△2.5	△0.0	△4.8	△0.0	△8.3	2.3	△0.4	うるま市
△0.2	0.7	0.9	△0.5	2.1	△3.0	2.6	△7.6	2.6	△9.1	13.3	0.2	宮古島市
1.2	△0.1	7.0	2.4	1.4	△2.5	1.9	△6.7	1.9	△14.0	4.1	2.1	南城市
△0.8	△0.5	5.1	1.2	2.3	△4.1	△1.2	△2.9	△1.2	△3.3	△2.2	△0.4	国頭村
1.6	△0.4	3.4	△2.2	0.3	△8.6	6.0	△12.2	5.9	△2.7	35.5	1.8	大宜味村
△1.7	△8.7	2.7	△3.7	3.2	△5.4	△8.9	5.6	△8.9	4.0	△29.1	△3.6	東村
0.3	△7.6	△3.3	2.9	1.6	△4.6	△1.8	△2.9	△1.8	△10.0	0.7	△1.3	今帰仁村
1.3	5.4	△0.8	3.3	2.0	△2.6	4.2	△9.4	4.2	△9.7	21.2	0.6	本部町
3.6	△0.3	5.0	5.0	2.0	△2.9	10.8	△15.9	10.8	△5.9	65.4	0.3	恩納村
△1.1	△0.1	5.0	2.2	2.7	△3.1	△8.6	4.4	△8.6	△10.0	△48.4	0.8	宜野座村
0.7	0.0	1.9	3.0	2.2	△4.3	2.5	△8.0	2.5	△12.7	32.1	△2.4	金武町
0.3	0.0	4.8	0.2	2.1	△4.0	5.4	△11.3	5.4	△12.6	41.4	2.5	伊江村
0.5	△0.1	5.1	△0.5	1.7	△3.1	△0.5	△4.4	△0.5	△5.4	△1.0	△0.2	読谷村
2.7	0.1	4.8	0.3	3.0	△3.0	△2.3	△1.9	△2.3	△1.9	△26.2	2.2	嘉手納町
1.3	0.3	4.9	△0.9	2.5	△4.0	1.0	△6.0	1.0	△25.0	10.6	△0.3	北谷町
5.9	0.8	2.6	3.8	2.8	△3.8	17.1	△22.5	17.1	△3.3	127.6	1.7	北中城村
1.3	0.1	7.2	3.1	3.1	△3.0	0.1	△5.0	0.1	△14.2	6.6	△1.4	中城村
3.2	△0.2	△1.8	△0.7	2.8	△2.1	△0.5	△4.2	△0.5	△7.6	△3.4	0.4	西原町
1.0	0.0	2.7	1.7	2.6	△2.2	△0.5	△4.3	△0.5	△6.6	△6.0	0.5	与那原町
3.9	△0.1	1.7	2.6	3.0	△3.0	2.4	△7.5	2.4	△12.4	7.7	1.6	南風原町
△1.0	1.7	6.0	0.0	3.4	△1.1	△7.5	5.6	△7.5	0.0	△45.7	△0.7	渡嘉敷村
△6.3	0.6	0.2	2.6	1.7	△2.3	20.7	△31.8	20.7	5.3	169.1	△1.5	座間味村
12.7	-	3.7	1.2	0.5	△5.1	3.4	0.0	3.5	△5.9	13.1	0.6	粟国村
△3.4	-	5.1	△3.1	3.7	6.3	△6.8	0.0	△6.8	1.1	△14.9	0.2	渡名喜村
1.9	△8.3	8.2	△0.9	5.9	△2.1	23.7	△31.3	23.6	28.1	38.9	3.4	南大東村
△6.3	0.0	△0.2	2.5	0.6	△8.8	△7.9	0.0	△8.0	6.3	△14.1	△1.5	北大東村
0.0	0.0	△2.2	1.6	1.6	△2.1	△8.1	3.8	△8.1	0.4	△18.5	△0.2	伊平屋村
△2.0	4.0	0.6	△3.5	0.3	△4.1	3.7	△9.1	3.7	△1.2	27.4	△3.3	伊是名村
0.3	2.1	3.3	1.1	2.4	△2.9	△2.8	△1.5	△2.9	△7.7	△9.6	△0.2	久米島町
0.1	△0.3	3.7	2.4	2.0	△3.4	△1.8	△2.9	△1.8	△10.9	△15.8	1.7	八重瀬町
△2.4	4.3	6.7	0.6	6.4	△0.9	△8.8	4.0	△8.8	△6.4	△20.8	0.7	多良間村
△1.6	0.2	4.1	2.7	2.8	△2.0	△11.0	6.1	△11.0	△8.1	△36.4	△2.6	竹富町
△2.5	3.7	5.8	8.2	4.4	△3.9	5.8	△8.2	5.8	△12.3	13.4	3.3	与那国町
												(再掲)
0.6	△1.0	3.1	1.8	2.2	△3.3	0.2	△5.1	0.2	△6.8	1.8	0.2	北部
1.3	△0.1	3.3	0.1	2.7	△2.8	0.7	△5.5	0.6	△7.2	2.9	0.3	中部
2.1	△0.1	4.2	1.9	2.5	△2.8	0.6	△5.5	0.6	△6.5	0.2	1.0	南部
0.7	0.1	3.3	△0.0	2.7	△3.5	0.2	△5.0	0.1	△2.8	△5.6	0.7	那覇
△0.2	0.7	1.1	△0.4	2.1	△3.0	2.3	△7.3	2.3	△8.9	11.9	0.2	宮古
0.1	△2.6	3.0	1.7	2.2	△2.5	0.3	△5.1	0.3	△8.0	3.7	0.1	八重山

(平成30年度) 構成比 (%)

	農業	林業	水産業	鉱業	製造業	電気・ガス・水道・廃棄物処理業	建設業	卸売・小売業	運輸・郵便業	宿泊・飲食サービス業	情報通信業	金融・保険業
県 計	1.1	0.0	0.3	0.1	4.4	3.8	10.3	9.5	6.4	4.3	4.5	3.3
那 覇 市	0.0	0.0	0.2	0.0	1.0	2.2	6.5	8.8	10.9	4.1	7.6	6.3
宜野湾市	0.1	-	0.1	0.2	1.2	3.9	11.8	12.1	2.7	4.2	7.6	2.3
石 垣 市	3.3	0.0	0.5	0.1	3.5	4.2	12.8	7.4	9.4	6.9	1.3	1.7
浦 添 市	0.0	0.0	0.1	0.0	5.6	3.8	7.3	19.8	5.3	2.0	9.7	2.6
名 護 市	1.4	0.0	0.2	0.7	8.2	3.5	14.3	8.0	3.4	6.0	1.4	2.3
糸 満 市	2.8	0.0	0.4	0.6	14.8	2.5	8.6	8.5	5.2	4.1	0.7	1.4
沖 縄 市	0.3	0.0	0.1	0.1	3.6	2.8	10.6	7.5	3.3	4.2	1.1	3.1
豊見城市	0.9	0.0	0.2	0.0	3.1	2.3	9.8	10.4	8.9	2.4	1.9	1.3
うるま市	0.8	0.0	0.3	0.1	8.2	7.8	9.9	7.7	2.5	2.6	6.0	1.7
宮古島市	3.9	0.0	0.4	0.2	4.8	3.4	19.6	10.6	5.6	4.3	1.0	1.3
南 城 市	2.9	0.0	0.8	0.1	10.8	4.2	16.5	5.2	5.2	2.4	1.5	0.7
国 頭 村	15.9	0.6	0.4	0.9	1.4	3.9	17.0	3.8	1.0	13.4	-	1.1
大宜味村	17.5	0.1	3.4	-	2.0	3.0	17.8	2.4	6.8	1.1	-	0.0
東 村	13.4	0.1	0.4	-	5.0	0.3	13.8	1.8	2.7	4.3	-	0.1
今帰仁村	9.7	0.0	0.6	0.1	5.3	3.3	17.3	3.3	2.1	7.1	-	0.5
本 部 町	3.1	0.0	0.9	2.5	4.5	2.8	16.0	4.4	3.8	8.7	-	1.3
恩 納 村	1.2	0.0	0.7	0.2	0.7	1.4	23.7	2.9	2.6	19.9	0.3	0.3
宜野座村	4.2	0.0	1.2	0.1	1.3	3.4	8.8	3.1	11.7	1.8	6.4	0.3
金 武 町	1.9	-	0.2	0.1	2.0	25.4	17.4	3.0	6.7	2.5	0.6	0.8
伊 江 村	15.8	0.0	1.0	0.2	4.2	2.9	16.1	5.7	6.0	5.5	0.3	0.1
謠 谷 村	1.5	0.0	0.2	0.2	10.1	3.4	14.8	5.8	1.3	7.4	0.1	1.0
嘉手納町	0.1	-	0.0	-	2.3	2.2	9.8	4.5	1.3	2.5	2.0	5.1
北 谷 町	0.0	0.0	0.1	0.0	0.7	7.5	12.4	10.6	1.1	9.0	1.6	3.2
北中城村	0.1	0.0	0.2	0.0	0.8	2.3	23.2	6.1	3.3	9.3	0.3	1.6
中 城 村	0.3	-	0.0	0.3	10.4	21.9	10.4	5.8	2.4	1.4	1.7	0.8
西 原 町	0.2	0.0	0.1	0.0	17.5	4.4	5.6	12.3	5.3	1.7	0.4	1.4
与那原町	0.4	-	0.5	0.0	1.6	2.1	12.0	12.8	1.8	4.4	0.4	3.1
南風原町	0.9	0.0	-	0.1	4.4	2.8	12.1	13.0	3.6	3.2	0.4	1.8
渡嘉敷村	0.1	0.1	0.8	X	X	4.0	8.4	1.0	8.0	17.9	-	0.1
座間味村	0.0	-	0.8	X	X	4.2	28.5	2.0	2.4	16.9	-	0.2
栗 国 村	2.8	-	0.4	0.4	6.3	2.9	20.1	1.0	4.6	4.0	-	0.1
渡名喜村	0.1	-	5.9	X	X	1.2	42.7	1.0	2.3	3.0	-	0.3
南大東村	14.9	0.0	0.6	1.3	21.2	3.0	30.3	3.2	1.3	2.2	-	0.1
北大東村	9.5	-	0.4	X	X	2.2	38.8	1.7	3.2	4.4	-	0.4
伊平屋村	3.2	0.1	2.6	0.3	6.8	2.5	31.6	5.0	5.6	2.7	-	0.3
伊是名村	8.0	-	3.9	-	6.3	0.3	20.7	4.0	8.5	4.7	-	0.1
久米島町	5.7	-	3.0	0.2	12.1	4.3	7.3	5.5	4.1	5.4	-	0.9
八重瀬町	5.1	-	0.3	0.1	3.4	3.3	10.0	6.0	3.1	1.7	0.0	0.9
多良間村	19.4	-	0.0	-	15.1	2.1	17.9	2.9	4.2	2.0	-	0.4
竹 富 町	8.1	0.1	0.8	-	4.3	2.0	12.5	2.3	7.4	18.8	-	0.1
与那国町	2.2	-	0.5	0.9	4.8	2.9	26.3	1.9	3.6	5.1	-	0.1
(再掲)												
北 部	3.5	0.0	0.5	0.6	5.4	5.0	16.3	5.7	4.0	7.7	1.0	1.4
中 部	0.3	0.0	0.1	0.1	5.9	5.1	10.0	11.4	3.5	3.5	4.9	2.4
南 部	2.3	0.0	0.5	0.2	7.4	2.9	11.6	9.0	5.4	3.3	0.9	1.4
那 覇	0.0	0.0	0.2	0.0	1.0	2.2	6.5	8.8	10.9	4.1	7.6	6.3
宮 古	4.3	0.0	0.4	0.2	5.0	3.4	19.6	10.4	5.6	4.2	1.0	1.3
八重山	3.7	0.0	0.5	0.2	3.6	4.0	13.5	6.8	8.9	7.8	1.1	1.5

不動産業	専門・科学技術、業務支援サービス業	公務	教育	保健衛生・社会事業	その他のサービス	小計	輸入品に課される税・関税等	合計	(再掲)			
									第1次産業	第2次産業	第3次産業	
11.5	10.0	9.4	5.3	11.5	5.1	100.6	△0.6	100.0	1.4	14.8	84.4	県計
9.9	13.4	14.7	2.8	8.2	4.1	100.6	△0.6	100.0	0.2	7.6	92.8	那覇市
16.7	9.7	4.3	7.0	10.3	6.4	100.6	△0.6	100.0	0.1	13.3	87.2	宜野湾市
9.7	10.1	11.7	5.4	8.1	4.4	100.6	△0.6	100.0	3.8	16.5	80.3	石垣市
9.9	12.5	3.4	4.3	9.9	4.3	100.6	△0.6	100.0	0.1	12.9	87.6	浦添市
9.8	6.9	7.1	7.3	15.8	4.5	100.6	△0.6	100.0	1.6	23.1	75.9	名護市
12.8	3.4	6.2	6.3	15.8	6.4	100.6	△0.6	100.0	3.2	24.0	73.4	糸満市
14.5	10.2	8.6	6.2	18.2	6.3	100.6	△0.6	100.0	0.4	14.3	85.9	沖縄市
13.3	16.1	4.1	4.6	16.6	4.6	100.6	△0.6	100.0	1.2	12.9	86.5	豊見城市
13.3	12.0	6.3	5.0	10.9	5.4	100.6	△0.6	100.0	1.1	18.2	81.2	うるま市
8.1	7.2	9.3	5.5	11.7	3.6	100.6	△0.6	100.0	4.4	24.6	71.6	宮古島市
14.6	1.9	12.2	4.1	11.5	6.1	100.6	△0.6	100.0	3.7	27.4	69.5	南城市
8.5	1.7	11.0	8.3	7.2	4.3	100.6	△0.6	100.0	16.9	19.4	64.3	国頭村
9.5	3.1	10.8	8.0	11.8	3.4	100.6	△0.6	100.0	20.9	19.8	59.8	大宜味村
5.7	22.2	12.7	8.8	5.4	3.8	100.6	△0.6	100.0	13.9	18.9	67.8	東村
11.5	5.1	6.8	6.8	12.9	8.1	100.6	△0.6	100.0	10.4	22.7	67.5	今帰仁村
9.2	5.9	5.2	5.2	11.8	15.4	100.6	△0.6	100.0	3.9	22.9	73.7	本部町
9.2	3.7	7.2	16.8	2.6	7.0	100.6	△0.6	100.0	2.0	24.6	74.0	恩納村
9.9	10.7	10.4	7.9	13.5	6.0	100.6	△0.6	100.0	5.4	10.1	85.1	宜野座村
9.3	1.3	5.3	4.1	16.3	3.5	100.6	△0.6	100.0	2.1	19.5	78.9	金武町
9.6	3.5	11.4	5.1	7.5	5.5	100.6	△0.6	100.0	16.8	20.6	63.2	伊江村
22.2	3.8	5.2	6.0	8.4	9.2	100.6	△0.6	100.0	1.7	25.2	73.7	読谷村
11.2	8.8	29.7	4.8	11.2	5.0	100.6	△0.6	100.0	0.1	12.1	88.4	嘉手納町
19.4	10.5	3.7	3.7	8.5	8.6	100.6	△0.6	100.0	0.1	13.1	87.4	北谷町
15.1	3.5	4.0	9.2	15.4	6.4	100.6	△0.6	100.0	0.3	24.0	76.3	北中城村
12.0	3.4	3.0	3.0	17.3	6.3	100.6	△0.6	100.0	0.4	21.1	79.1	中城村
8.3	3.2	2.3	18.4	15.0	4.4	100.6	△0.6	100.0	0.3	23.1	77.2	西原町
18.6	2.9	8.3	8.7	16.8	6.1	100.6	△0.6	100.0	1.0	13.6	86.0	与那原町
12.2	4.4	3.0	5.5	26.4	6.7	100.6	△0.6	100.0	0.9	16.6	83.1	南風原町
3.4	4.1	16.5	11.6	6.2	17.8	100.6	△0.6	100.0	1.0	8.9	90.7	渡嘉敷村
3.6	3.3	8.4	10.9	3.6	15.1	100.6	△0.6	100.0	0.8	29.1	70.7	座間味村
8.6	-	18.3	10.5	16.7	3.8	100.6	△0.6	100.0	3.2	26.7	70.6	粟国村
3.6	-	18.6	11.9	9.0	1.1	100.6	△0.6	100.0	5.9	42.8	51.9	渡名喜村
1.5	0.2	11.7	4.4	2.7	1.9	100.6	△0.6	100.0	15.6	52.8	32.2	南大東村
0.9	0.2	11.7	7.1	4.6	1.5	100.6	△0.6	100.0	9.9	52.8	37.9	北大東村
3.2	2.5	15.4	11.3	4.3	3.2	100.6	△0.6	100.0	5.9	38.7	56.0	伊平屋村
5.9	1.3	16.5	7.9	9.0	3.4	100.6	△0.6	100.0	12.0	26.9	61.7	伊是名村
8.7	3.9	18.2	7.5	8.9	4.9	100.6	△0.6	100.0	8.7	19.5	72.4	久米島町
14.8	3.8	12.6	10.6	20.0	4.8	100.6	△0.6	100.0	5.4	13.5	81.7	八重瀬町
5.1	1.2	15.6	7.9	4.1	2.8	100.6	△0.6	100.0	19.4	33.0	48.2	多良間村
6.4	5.6	3.8	12.9	3.0	12.4	100.6	△0.6	100.0	8.9	16.8	74.9	竹富町
3.3	1.8	33.0	7.1	4.6	2.4	100.6	△0.6	100.0	2.7	31.9	66.0	与那国町
9.5	5.8	7.4	8.1	12.6	5.9	100.6	△0.6	100.0	4.1	22.4	74.2	(再掲)
13.4	9.9	5.7	6.3	12.5	5.7	100.6	△0.6	100.0	0.4	16.0	84.2	北部
13.1	6.6	7.4	6.1	17.0	5.7	100.6	△0.6	100.0	2.8	19.2	78.6	中部
9.9	13.4	14.7	2.8	8.2	4.1	100.6	△0.6	100.0	0.2	7.6	92.8	南部
8.0	7.1	9.5	5.6	11.5	3.6	100.6	△0.6	100.0	4.7	24.8	71.1	那覇
9.1	9.3	12.1	6.1	7.5	4.9	100.6	△0.6	100.0	4.2	17.2	79.2	宮古
												八重山

3. 経済活動別市町村内総生産

(平成30年度) 県計に対する割合 (%)

	農業	林業	水産業	鉱業	製造業	電気・ガス・水道・廃棄物処理業	建設業	卸売・小売業	運輸・郵便業	宿泊・飲食サービス業	情報通信業	金融・保険業
県計	100.0	100.0	100.0	100.0	100.0	100.0	100.0	100.0	100.0	100.0	100.0	100.0
那覇市	0.4	11.1	21.9	6.8	7.2	18.6	20.1	29.4	53.2	30.0	52.9	60.3
宜野湾市	0.3	0.0	1.4	7.3	1.3	4.7	5.3	5.8	2.0	4.5	7.7	3.3
石垣市	11.4	6.6	7.1	3.8	3.0	4.2	4.7	2.9	5.5	6.1	1.1	1.9
浦添市	0.0	0.6	2.0	2.0	11.7	9.1	6.5	19.1	7.6	4.3	19.7	7.3
名護市	5.7	20.7	3.7	20.8	8.5	4.3	6.3	3.8	2.4	6.4	1.4	3.2
糸満市	7.7	0.3	4.7	12.1	10.4	2.0	2.6	2.7	2.5	3.0	0.5	1.3
沖縄市	2.2	0.9	1.7	2.9	6.0	5.5	7.6	5.8	3.8	7.2	1.8	7.0
豊見城市	2.9	0.3	3.3	0.9	2.5	2.1	3.4	3.8	4.9	2.0	1.4	1.4
うるま市	4.7	0.3	9.1	5.4	12.8	14.2	6.6	5.5	2.7	4.2	9.1	3.4
宮古島市	14.7	14.1	6.8	4.4	4.5	3.7	7.8	4.5	3.6	4.1	0.9	1.6
南城市	4.9	1.2	5.6	1.5	4.6	2.1	3.0	1.0	1.5	1.1	0.6	0.4
国頭村	4.1	22.8	0.4	1.8	0.1	0.3	0.5	0.1	0.0	0.9	0.0	0.1
大宜味村	2.9	2.1	2.4	0.0	0.1	0.1	0.3	0.0	0.2	0.0	0.0	0.0
東村	1.6	1.5	0.2	0.0	0.2	0.0	0.2	0.0	0.1	0.1	0.0	0.0
今帰仁村	3.7	1.5	1.0	0.2	0.5	0.4	0.7	0.1	0.1	0.7	0.0	0.1
本部町	2.5	0.6	3.0	15.1	0.9	0.7	1.4	0.4	0.5	1.8	0.0	0.3
恩納村	1.3	3.9	3.3	1.5	0.2	0.4	2.7	0.4	0.5	5.5	0.1	0.1
宜野座村	1.3	1.5	1.6	0.1	0.1	0.3	0.3	0.1	0.6	0.1	0.5	0.0
金武町	1.5	0.0	0.7	0.8	0.4	5.7	1.4	0.3	0.9	0.5	0.1	0.2
伊江村	3.8	0.6	1.0	0.4	0.3	0.2	0.4	0.2	0.2	0.3	0.0	0.0
読谷村	2.0	0.6	1.1	2.4	3.4	1.3	2.1	0.9	0.3	2.5	0.0	0.4
嘉手納町	0.1	0.0	0.1	0.0	0.5	0.5	0.8	0.4	0.2	0.5	0.4	1.3
北谷町	0.0	0.6	0.7	0.1	0.3	3.6	2.2	2.0	0.3	3.8	0.7	1.7
北中城村	0.1	0.3	0.8	0.2	0.2	0.6	2.1	0.6	0.5	2.1	0.1	0.5
中城村	0.4	0.0	0.2	3.0	3.1	7.6	1.3	0.8	0.5	0.4	0.5	0.3
西原町	0.4	0.6	1.0	0.4	10.4	3.0	1.4	3.3	2.1	1.0	0.2	1.1
与那原町	0.3	0.0	1.8	0.2	0.3	0.5	1.0	1.1	0.2	0.9	0.1	0.8
南風原町	1.8	1.8	0.0	0.8	2.2	1.7	2.6	3.1	1.2	1.7	0.2	1.2
渡嘉敷村	0.0	0.9	0.2	X	X	0.1	0.1	0.0	0.1	0.3	0.0	0.0
座間味村	0.0	0.0	0.3	X	X	0.1	0.3	0.0	0.0	0.4	0.0	0.0
粟国村	0.1	0.0	0.1	0.1	0.1	0.0	0.1	0.0	0.0	0.1	0.0	0.0
渡名喜村	0.0	0.0	0.8	X	X	0.0	0.1	0.0	0.0	0.0	0.0	0.0
南大東村	2.2	0.9	0.4	1.5	0.8	0.1	0.5	0.1	0.0	0.1	0.0	0.0
北大東村	0.7	0.0	0.1	X	X	0.0	0.3	0.0	0.0	0.1	0.0	0.0
伊平屋村	0.3	1.2	1.0	0.2	0.2	0.1	0.3	0.1	0.1	0.1	0.0	0.0
伊是名村	0.7	0.0	1.4	0.0	0.1	0.0	0.2	0.0	0.1	0.1	0.0	0.0
久米島町	2.7	0.0	6.1	0.6	1.4	0.6	0.4	0.3	0.3	0.7	0.0	0.1
八重瀬町	5.9	0.0	1.4	1.1	1.0	1.1	1.2	0.8	0.6	0.5	0.0	0.3
多良間村	1.6	0.0	0.0	0.0	0.3	0.1	0.2	0.0	0.1	0.0	0.0	0.0
竹富町	2.6	2.4	1.2	0.0	0.3	0.2	0.4	0.1	0.4	1.6	0.0	0.0
与那国町	0.4	0.0	0.4	1.2	0.2	0.2	0.5	0.0	0.1	0.2	0.0	0.0
(再掲)												
北部	29.4	56.5	19.8	41.1	11.5	12.5	14.8	5.6	5.8	16.7	2.1	4.1
中部	10.2	3.9	18.0	23.7	49.5	50.1	36.0	44.4	19.9	30.6	40.2	26.4
南部	29.2	5.4	24.8	18.8	23.5	10.5	15.5	13.0	11.5	10.6	2.8	5.7
那覇	0.4	11.1	21.9	6.8	7.2	18.6	20.1	29.4	53.2	30.0	52.9	60.3
宮古	16.3	14.1	6.8	4.4	4.8	3.8	8.0	4.6	3.6	4.1	0.9	1.6
八重山	14.5	9.0	8.7	5.1	3.6	4.6	5.7	3.1	6.0	7.9	1.1	2.0

※輸入品に課される税・関税等は、輸入品に課される税・関税及び(控除)総資本形成に係る消費税

不動産業	専門・科学技術・業務支援サービス業	公務	教育	保健衛生・社会事業	その他のサービス	小計	輸入品に課される税・関税等	合計	(再掲)			
									第1次産業	第2次産業	第3次産業	
100.0	100.0	100.0	100.0	100.0	100.0	100.0	100.0	100.0	100.0	100.0	100.0	県計
27.1	42.2	49.4	16.6	22.4	25.2	31.5	31.5	31.5	4.5	16.2	34.7	那覇市
6.7	4.5	2.1	6.1	4.1	5.8	4.6	4.6	4.6	0.5	4.1	4.8	宜野湾市
3.2	3.8	4.7	3.8	2.6	3.2	3.8	3.8	3.8	10.6	4.2	3.6	石垣市
7.9	11.5	3.3	7.5	7.9	7.8	9.2	9.2	9.2	0.4	8.0	9.5	浦添市
3.9	3.2	3.4	6.3	6.3	4.0	4.6	4.6	4.6	5.5	7.1	4.1	名護市
3.4	1.1	2.0	3.7	4.2	3.8	3.1	3.1	3.1	7.1	5.0	2.7	糸満市
9.3	7.5	6.8	8.6	11.7	9.1	7.4	7.4	7.4	2.1	7.1	7.5	沖縄市
4.1	5.7	1.5	3.1	5.1	3.1	3.5	3.5	3.5	3.0	3.1	3.6	豊見城市
7.9	8.2	4.6	6.4	6.5	7.2	6.8	6.8	6.8	5.5	8.4	6.6	うるま市
2.9	3.0	4.1	4.3	4.2	2.9	4.1	4.1	4.1	13.2	6.8	3.5	宮古島市
2.4	0.4	2.4	1.4	1.9	2.2	1.9	1.9	1.9	5.0	3.4	1.5	南城市
0.2	0.0	0.3	0.4	0.2	0.2	0.3	0.3	0.3	3.5	0.4	0.2	国頭村
0.1	0.1	0.2	0.3	0.2	0.1	0.2	0.2	0.2	2.8	0.2	0.1	大宜味村
0.1	0.3	0.2	0.2	0.1	0.1	0.1	0.1	0.1	1.4	0.2	0.1	東村
0.4	0.2	0.3	0.5	0.5	0.7	0.4	0.4	0.4	3.2	0.6	0.3	今帰仁村
0.7	0.5	0.5	0.9	0.9	2.7	0.9	0.9	0.9	2.6	1.4	0.8	本部町
1.0	0.4	0.9	3.8	0.3	1.6	1.2	1.2	1.2	1.7	2.0	1.0	恩納村
0.3	0.4	0.4	0.5	0.4	0.4	0.3	0.3	0.3	1.3	0.2	0.3	宜野座村
0.7	0.1	0.5	0.6	1.2	0.6	0.8	0.8	0.8	1.3	1.1	0.8	金武町
0.2	0.1	0.3	0.3	0.2	0.3	0.3	0.3	0.3	3.3	0.4	0.2	伊江村
2.8	0.6	0.8	1.7	1.1	2.6	1.5	1.5	1.5	1.8	2.5	1.3	読谷村
0.8	0.8	2.7	0.8	0.8	0.8	0.9	0.9	0.9	0.1	0.7	0.9	嘉手納町
3.0	1.9	0.7	1.3	1.3	3.0	1.8	1.8	1.8	0.1	1.6	1.9	北谷町
1.2	0.3	0.4	1.7	1.3	1.2	0.9	1.0	0.9	0.2	1.5	0.9	北中城村
1.4	0.4	0.4	0.8	2.0	1.6	1.3	1.3	1.3	0.4	1.9	1.2	中城村
1.9	0.8	0.6	9.0	3.4	2.2	2.6	2.6	2.6	0.5	4.0	2.4	西原町
1.4	0.2	0.7	1.4	1.2	1.0	0.8	0.8	0.8	0.6	0.8	0.9	与那原町
2.4	1.0	0.7	2.3	5.1	2.9	2.2	2.2	2.2	1.4	2.5	2.2	南風原町
0.0	0.0	0.1	0.1	0.0	0.2	0.1	0.1	0.1	0.0	0.0	0.1	渡嘉敷村
0.0	0.0	0.1	0.2	0.0	0.3	0.1	0.1	0.1	0.1	0.2	0.1	座間味村
0.0	0.0	0.1	0.1	0.1	0.0	0.1	0.1	0.1	0.1	0.1	0.0	粟国村
0.0	0.0	0.1	0.1	0.0	0.0	0.0	0.0	0.0	0.2	0.1	0.0	渡名喜村
0.0	0.0	0.2	0.1	0.0	0.1	0.2	0.2	0.2	1.9	0.6	0.1	南大東村
0.0	0.0	0.1	0.1	0.0	0.0	0.1	0.1	0.1	0.6	0.3	0.0	北大東村
0.0	0.0	0.2	0.2	0.0	0.1	0.1	0.1	0.1	0.4	0.3	0.1	伊平屋村
0.0	0.0	0.2	0.1	0.1	0.1	0.1	0.1	0.1	0.8	0.2	0.1	伊是名村
0.4	0.2	1.0	0.7	0.4	0.5	0.5	0.5	0.5	3.3	0.7	0.4	久米島町
1.6	0.5	1.7	2.5	2.2	1.2	1.3	1.3	1.3	5.0	1.2	1.2	八重瀬町
0.0	0.0	0.2	0.1	0.0	0.1	0.1	0.1	0.1	1.3	0.2	0.1	多良間村
0.2	0.2	0.1	0.9	0.1	0.9	0.4	0.4	0.4	2.3	0.4	0.3	竹富町
0.1	0.0	0.7	0.3	0.1	0.1	0.2	0.2	0.2	0.4	0.5	0.2	与那国町
												(再掲)
7.7	5.3	7.4	14.2	10.2	10.8	9.3	9.3	9.3	27.8	14.0	8.2	北部
43.1	36.4	22.6	43.8	40.0	41.4	36.9	36.9	36.9	11.6	39.9	36.8	中部
15.7	9.0	10.8	16.0	20.3	15.5	13.8	13.8	13.8	28.3	17.9	12.8	南部
27.1	42.2	49.4	16.6	22.4	25.2	31.5	31.5	31.5	4.5	16.2	34.7	那覇
2.9	3.0	4.2	4.4	4.2	3.0	4.2	4.2	4.2	14.5	7.0	3.5	宮古
3.4	4.0	5.6	5.0	2.8	4.2	4.3	4.3	4.3	13.3	5.0	4.0	八重山

3. 経済活動別市町村内総生産

(令和元年度) 実数

	農業	林業	水産業	鉱業	製造業	電気・ガス・水道・廃棄物処理業	建設業	卸売・小売業	運輸・郵便業	宿泊・飲食サービス業	情報通信業	金融・保険業
県計	46,336	400	10,516	6,449	189,969	182,730	473,525	410,665	279,233	178,596	185,433	152,283
那覇市	220	47	2,230	443	11,501	33,785	86,856	120,099	145,823	53,710	98,480	91,212
宜野湾市	114	0	142	434	5,211	8,159	23,137	24,056	5,531	8,180	14,420	5,048
石垣市	5,242	25	755	247	4,617	7,533	25,887	12,182	15,672	10,730	1,970	2,945
浦添市	19	2	195	119	20,638	16,895	23,836	77,561	21,720	7,927	36,127	11,336
名護市	2,314	78	381	1,375	15,769	7,500	24,778	15,967	6,827	11,331	2,630	4,927
糸満市	3,509	0	478	782	19,561	3,570	13,205	11,236	7,337	5,291	927	2,045
沖縄市	1,027	4	170	206	13,132	10,095	42,390	24,181	10,950	13,073	3,271	10,687
豊見城市	1,341	1	334	27	5,095	4,087	13,978	15,983	12,582	3,592	2,635	2,164
うるま市	2,058	2	1,044	366	24,617	26,287	26,746	22,979	7,936	7,593	16,793	5,301
宮古島市	6,682	59	720	288	7,987	6,806	38,412	18,733	10,835	7,282	1,668	2,402
南城市	2,783	6	598	105	7,718	3,756	16,383	4,239	4,209	1,903	1,109	597
国頭村	1,679	86	45	69	145	537	3,556	468	129	1,533	0	145
大宜味村	1,339	9	242	0	132	242	1,877	186	572	83	0	3
東村	711	7	24	0	287	51	515	104	142	239	0	3
今帰仁村	1,638	5	108	18	1,147	654	3,724	597	401	1,207	0	100
本部町	1,138	2	317	978	2,205	1,218	10,613	1,725	1,661	3,215	0	542
恩納村	624	17	385	105	399	799	17,428	1,532	1,254	9,579	135	149
宜野座村	643	8	170	5	238	548	3,131	457	1,754	256	868	49
金武町	716	0	82	59	687	10,714	3,743	1,092	2,541	880	217	331
伊江村	1,882	2	103	37	496	390	1,910	672	644	594	38	15
読谷村	931	1	118	155	6,168	2,406	10,106	3,699	814	4,420	48	658
嘉手納町	35	0	8	0	915	903	6,822	1,672	463	914	749	2,041
北谷町	1	4	67	5	519	6,239	10,692	8,375	844	6,824	1,196	2,688
北中城村	26	2	98	18	315	1,063	5,253	2,512	1,339	3,687	114	722
中城村	188	0	17	174	5,963	14,324	5,656	3,315	1,418	797	976	498
西原町	195	2	96	37	21,230	5,433	9,193	13,732	6,047	1,907	475	1,695
与那原町	125	0	164	18	469	910	5,363	4,662	661	1,559	150	1,228
南風原町	830	8	0	59	3,560	3,120	12,204	12,628	3,370	3,047	418	1,900
渡嘉敷村	1	3	23	X	X	127	274	28	246	472	0	5
座間味村	2	0	35	X	X	233	916	97	113	762	0	7
粟国村	64	0	10	5	157	107	667	26	121	92	0	3
渡名喜村	0	0	83	X	X	19	528	16	36	42	0	4
南大東村	1,239	5	41	91	1,966	248	2,858	230	97	151	0	5
北大東村	389	0	15	X	X	69	1,845	58	97	138	0	14
伊平屋村	125	5	120	18	291	114	2,604	216	285	108	0	15
伊是名村	301	0	173	0	142	35	1,427	163	372	180	0	4
久米島町	1,283	0	621	41	2,189	1,075	3,284	1,243	897	1,147	0	228
八重瀬町	2,713	0	144	69	2,236	1,930	5,580	3,280	1,817	931	19	527
多良間村	752	0	1	0	662	105	834	117	169	74	0	15
竹富町	1,264	10	121	0	770	362	2,080	369	1,171	2,712	0	21
与那国町	193	0	38	96	260	282	3,234	178	336	434	0	4
(再掲)												
北部	13,110	219	2,150	2,664	21,938	22,802	75,306	23,179	16,582	29,205	3,888	6,283
中部	4,594	17	1,955	1,514	98,708	91,804	163,831	182,082	57,062	55,322	74,169	40,674
南部	14,279	23	2,546	1,197	43,526	19,251	77,085	53,726	31,583	19,127	5,258	8,727
那覇	220	47	2,230	443	11,501	33,785	86,856	120,099	145,823	53,710	98,480	91,212
宮古	7,434	59	721	288	8,649	6,911	39,246	18,850	11,004	7,356	1,668	2,417
八重山	6,699	35	914	343	5,647	8,177	31,201	12,729	17,179	13,876	1,970	2,970

※輸入品に課される税・関税等は、輸入品に課される税・関税及び(控除)総資本形成に係る消費税

(単位：百万円)

不動産業	専門・科学技術・業務支援サービス業	公務	教育	保健衛生・社会事業	その他のサービス	小計	輸入品に課される税・関税等	合計	(再掲)			
									第1次産業	第2次産業	第3次産業	
525,513	464,928	434,270	236,304	529,715	230,581	4,537,446	△ 33,766	4,503,680	57,252	669,943	3,810,251	県計
141,747	196,149	218,257	39,118	118,581	58,436	1,416,694	△ 10,542	1,406,152	2,497	98,800	1,315,397	那覇市
35,493	20,992	9,120	14,565	21,847	13,259	209,708	△ 1,561	208,147	256	28,782	180,670	宜野湾市
16,588	17,312	20,151	8,929	14,069	7,328	172,182	△ 1,281	170,901	6,022	30,751	135,409	石垣市
41,712	53,833	14,159	17,756	41,981	17,965	403,781	△ 3,005	400,776	216	44,593	358,972	浦添市
20,476	14,744	14,551	14,819	33,178	9,170	200,815	△ 1,495	199,320	2,773	41,922	156,120	名護市
18,194	4,732	8,831	8,642	22,263	8,828	139,431	△ 1,037	138,394	3,987	33,548	101,896	糸満市
48,995	35,192	28,864	20,341	61,663	20,969	345,210	△ 2,569	342,641	1,201	55,728	288,281	沖縄市
21,418	26,096	6,508	7,433	26,821	7,273	157,368	△ 1,171	156,197	1,676	19,100	136,592	豊見城市
41,803	38,197	19,930	15,184	34,441	16,487	307,764	△ 2,290	305,474	3,104	51,729	252,931	うるま市
15,075	13,638	17,304	10,045	21,982	6,677	186,595	△ 1,389	185,206	7,461	46,687	132,447	宮古島市
12,519	1,645	10,593	3,490	9,956	5,142	86,751	△ 645	86,106	3,387	24,206	59,158	南城市
1,105	215	1,367	839	955	560	13,433	△ 100	13,333	1,810	3,770	7,853	国頭村
768	253	834	614	990	294	8,438	△ 63	8,375	1,590	2,009	4,839	大宜味村
344	1,288	770	493	343	243	5,564	△ 41	5,523	742	802	4,020	東村
2,162	1,034	1,193	1,316	2,455	1,519	19,278	△ 144	19,134	1,751	4,889	12,638	今帰仁村
3,795	2,321	2,208	2,087	4,912	6,043	44,980	△ 335	44,645	1,457	13,796	29,727	本部町
5,111	2,045	4,022	9,300	1,467	3,673	58,024	△ 432	57,592	1,026	17,932	39,066	恩納村
1,572	1,707	1,550	1,197	2,114	926	17,193	△ 128	17,065	821	3,374	12,998	宜野座村
3,610	524	2,028	1,540	6,343	1,366	36,473	△ 272	36,201	798	4,489	31,186	金武町
1,160	426	1,355	564	942	679	11,909	△ 89	11,820	1,987	2,443	7,479	伊江村
14,877	2,561	3,311	3,877	5,680	6,069	65,899	△ 490	65,409	1,050	16,429	48,420	読谷村
4,301	3,538	11,973	1,868	4,427	1,946	42,575	△ 317	42,258	43	7,737	34,795	嘉手納町
15,746	8,744	2,934	2,957	7,003	7,051	81,889	△ 609	81,280	72	11,216	70,601	北谷町
6,573	1,532	1,716	3,843	6,731	2,734	38,278	△ 284	37,994	126	5,586	32,566	北中城村
7,318	2,054	1,698	1,775	10,432	3,728	60,331	△ 449	59,882	205	11,793	48,333	中城村
9,882	3,834	2,604	21,302	17,790	5,190	120,644	△ 898	119,746	293	30,460	89,891	西原町
7,129	1,122	3,176	3,287	6,525	2,298	38,846	△ 289	38,557	289	5,850	32,707	与那原町
12,672	4,579	2,929	5,644	27,019	6,703	100,690	△ 750	99,940	838	15,823	84,029	南風原町
103	120	464	315	189	509	2,891	△ 21	2,870	27	286	2,578	渡嘉敷村
184	164	409	492	188	729	4,389	△ 33	4,356	37	974	3,378	座間味村
216	0	450	242	440	101	2,701	△ 20	2,681	74	829	1,798	粟国村
56	0	284	178	148	17	1,411	△ 10	1,401	83	528	800	渡名喜村
107	11	884	309	215	150	8,607	△ 64	8,543	1,285	4,915	2,407	南大東村
33	7	375	240	161	58	4,004	△ 30	3,974	404	2,350	1,250	北大東村
140	110	657	516	200	144	5,668	△ 42	5,626	250	2,913	2,505	伊平屋村
248	51	639	346	388	148	4,617	△ 34	4,583	474	1,569	2,574	伊是名村
2,046	884	4,233	1,751	2,101	1,143	24,166	△ 180	23,986	1,904	5,514	16,748	久米島町
8,665	2,202	7,439	6,155	11,644	2,731	58,082	△ 432	57,650	2,857	7,885	47,340	八重瀬町
221	48	628	348	178	119	4,271	△ 32	4,239	753	1,496	2,022	多良間村
1,022	857	617	1,933	502	1,943	15,754	△ 117	15,637	1,395	2,850	11,509	竹富町
327	167	3,255	654	451	233	10,142	△ 76	10,066	231	3,590	6,321	与那国町
40,491	24,718	31,174	33,631	54,287	24,765	426,392	△ 3,175	423,217	15,479	99,908	311,005	(再掲) 北部
226,700	170,477	96,309	103,468	211,995	95,398	1,676,079	△ 12,472	1,663,607	6,566	264,053	1,405,460	中部
83,342	41,562	46,575	38,178	107,670	35,682	629,337	△ 4,682	624,655	16,848	121,808	490,681	南部
141,747	196,149	218,257	39,118	118,581	58,436	1,416,694	△ 10,542	1,406,152	2,497	98,800	1,315,397	那覇
15,296	13,686	17,932	10,393	22,160	6,796	190,866	△ 1,421	189,445	8,214	48,183	134,469	宮古
17,937	18,336	24,023	11,516	15,022	9,504	198,078	△ 1,474	196,604	7,648	37,191	153,239	八重山

(令和元年度) 対前年度増加率 (%)

	農業	林業	水産業	鉱業	製造業	電気・ガス・水道・廃棄物処理業	建設業	卸売・小売業	運輸・郵便業	宿泊・飲食サービス業	情報通信業	金融・保険業
県計	△4.7	20.1	△6.8	△0.3	△1.9	9.5	4.0	△2.4	△2.1	△5.8	△7.1	4.4
那覇市	1.9	27.0	△9.8	0.2	△17.1	8.7	△5.1	△2.8	△3.9	△5.7	△6.8	3.7
宜野湾市	△13.0	-	△11.8	△7.7	114.2	3.0	△4.2	△2.2	△0.8	△4.7	△6.6	5.7
石垣市	△5.7	13.6	△5.5	△0.8	△19.8	6.7	21.1	△1.7	0.3	△7.0	△7.6	4.3
浦添市	△20.8	0.0	△12.9	△6.3	△8.8	10.7	△19.6	△3.6	0.6	△3.9	△8.0	5.8
名護市	△17.3	13.0	△9.1	2.0	△4.4	5.1	△14.1	△1.4	0.1	△6.4	△4.6	5.0
糸満市	△6.2	△100.0	△10.3	△0.4	△2.5	7.2	12.9	△2.3	3.7	△5.5	△4.2	5.5
沖縄市	△3.3	33.3	△9.6	9.6	12.7	10.7	22.0	△1.4	1.2	△4.8	△7.1	5.1
豊見城市	△6.5	0.0	△10.7	△51.8	6.9	14.0	△8.4	△1.1	△9.4	△4.5	△8.5	5.5
うるま市	△10.2	100.0	1.3	4.0	△1.0	11.3	△10.8	△1.4	3.0	△4.4	△8.0	5.4
宮古島市	△6.5	25.5	△6.5	0.3	△8.0	10.1	7.9	△2.0	6.9	△6.4	△9.6	3.7
南城市	16.2	50.0	△4.6	6.1	△12.8	9.3	20.8	△1.2	△0.8	△4.8	△9.2	5.1
国頭村	△15.6	13.2	△4.3	△41.0	△19.4	10.5	67.2	△0.8	△1.5	△8.8	-	5.8
大宜味村	△3.6	28.6	△9.0	-	△15.9	0.4	32.7	△0.5	5.3	△4.6	-	0.0
東村	△11.1	40.0	△7.7	-	△5.0	183.3	△37.9	△1.0	△12.9	△7.0	-	0.0
今帰仁村	△8.1	0.0	△7.7	28.6	17.2	8.1	17.0	△1.3	2.6	△7.5	-	7.5
本部町	△6.7	0.0	△6.8	0.1	23.4	7.6	66.9	△0.9	8.4	△7.5	-	6.5
恩納村	△4.4	30.8	3.2	6.1	11.8	10.7	39.4	△1.3	△7.0	△8.9	△6.9	5.7
宜野座村	3.0	60.0	△2.9	△44.4	25.9	8.1	138.1	△0.9	0.5	△5.9	△8.7	6.5
金武町	0.3	-	2.5	13.5	△6.8	13.1	△42.2	△1.3	2.0	△4.3	△8.4	6.1
伊江村	0.9	0.0	△11.2	32.1	△0.6	14.0	0.9	△0.6	△9.2	△7.8	△2.6	△11.8
読谷村	△2.9	△50.0	△1.7	0.0	△5.7	10.1	5.3	△1.1	△3.0	△7.3	△5.9	5.3
嘉手納町	△23.9	-	14.3	-	3.6	7.2	83.9	△1.2	△3.1	△3.8	△3.5	5.6
北谷町	0.0	100.0	△10.7	△44.4	△0.4	4.5	8.4	△0.8	△0.4	△4.4	△8.7	5.8
北中城村	0.0	100.0	7.7	28.6	△1.6	10.7	△46.2	△1.9	△3.0	△5.5	△4.2	5.9
中城村	△6.0	-	0.0	△9.8	△1.3	12.6	△6.4	△1.5	2.4	△3.6	△3.4	5.7
西原町	△3.0	0.0	△16.5	32.1	5.8	7.3	43.7	△2.3	△1.0	△3.9	△3.8	5.7
与那原町	△18.8	-	△18.0	28.6	△21.3	13.9	20.0	△2.4	△3.1	△3.8	△7.4	5.9
南風原町	△3.0	33.3	-	13.5	△18.1	11.5	1.8	△2.0	△4.9	△3.6	△3.9	5.3
渡嘉敷村	△66.7	0.0	0.0	X	X	10.4	12.3	0.0	6.0	△9.1	-	25.0
座間味村	100.0	-	△10.3	X	X	10.4	△35.3	0.0	△5.8	△9.2	-	△12.5
栗国村	△7.2	-	△9.1	△44.4	0.0	48.6	33.9	0.0	5.2	△8.0	-	0.0
渡名喜村	△100.0	-	△8.8	X	X	5.6	△20.4	0.0	2.9	△8.7	-	0.0
南大東村	15.1	66.7	△6.8	△3.2	28.7	13.2	30.6	△0.4	4.3	△6.2	-	25.0
北大東村	19.7	-	0.0	X	X	△8.0	38.6	0.0	△11.0	△8.0	-	0.0
伊平屋村	△9.4	25.0	6.2	28.6	△2.0	5.6	89.7	△0.5	17.3	△6.9	-	7.1
伊是名村	△9.6	-	6.1	-	△45.2	191.7	66.7	△1.2	5.4	△7.7	-	0.0
久米島町	△1.0	-	△9.1	7.9	△20.5	10.1	98.4	△1.3	△3.9	△7.0	-	5.6
八重瀬町	△5.1	-	△11.1	△1.4	18.1	5.8	0.1	△2.4	6.2	△3.6	△9.5	5.6
多良間村	△4.9	-	△50.0	-	7.1	25.0	14.1	△0.8	△1.7	△7.5	-	0.0
竹富町	△0.7	25.0	△9.0	-	14.2	16.0	5.2	△0.5	△0.4	△8.9	-	△4.5
与那国町	△4.5	-	△19.1	20.0	△41.4	3.7	33.0	△1.1	0.6	△8.1	-	△20.0
(再掲)												
北部	△8.3	16.5	△3.8	0.2	△1.3	9.7	12.1	△1.3	0.7	△7.5	△5.8	5.2
中部	△7.0	30.8	△3.6	△1.4	2.9	9.7	△0.0	△2.5	0.6	△4.7	△7.5	5.5
南部	0.5	27.8	△9.1	△1.6	△4.3	10.3	9.3	△1.8	△3.7	△5.1	△7.5	5.5
那覇	1.9	27.0	△9.8	0.2	△17.1	8.7	△5.1	△2.8	△3.9	△5.7	△6.8	3.7
宮古	△6.3	25.5	△6.6	0.3	△7.0	10.3	8.1	△2.0	6.7	△6.4	△9.6	3.7
八重山	△4.8	16.7	△6.6	4.3	△17.9	6.9	21.0	△1.6	0.3	△7.4	△7.6	4.2

不動産業	専門・科学技術・業務支援サービス業	公務	教育	保健衛生・社会事業	その他のサービス	小計	輸入品に課される税・関税等	合計	(再掲)			
									第1次産業	第2次産業	第3次産業	
3.5	4.9	4.6	1.1	3.9	1.9	1.7	△31.1	1.6	△5.0	2.2	1.8	県計
2.8	4.8	6.3	0.7	3.6	2.6	0.8	△29.8	0.6	△8.3	△6.7	1.4	那覇市
4.0	5.7	4.3	2.3	4.3	1.7	2.2	△31.7	2.0	△12.3	6.4	1.6	宜野湾市
3.0	3.0	3.7	△0.6	4.3	0.6	2.8	△32.5	2.7	△5.6	12.3	1.3	石垣市
3.9	5.9	1.9	1.0	3.9	2.0	△1.2	△27.3	△1.4	△13.6	△14.9	0.8	浦添市
3.8	5.3	2.1	0.9	4.0	1.6	△1.2	△27.3	△1.4	△15.6	△10.2	1.8	名護市
4.5	1.3	4.5	0.9	4.0	2.1	2.2	△31.8	2.1	△6.7	3.1	2.3	糸満市
3.5	5.8	2.2	1.2	3.7	2.1	5.0	△35.3	4.8	△4.2	19.6	2.6	沖縄市
3.9	4.1	2.0	3.2	3.9	2.2	0.6	△29.7	0.4	△7.4	△4.9	1.5	豊見城市
3.9	5.5	4.2	1.0	4.2	1.2	1.1	△30.3	1.0	△6.6	△6.3	2.9	うるま市
3.1	4.2	2.3	0.3	3.9	1.5	2.4	△31.9	2.2	△6.3	4.8	2.1	宮古島市
4.4	5.1	5.7	4.1	5.1	2.2	4.9	△34.9	4.7	12.0	7.5	3.4	南城市
3.9	1.9	△0.2	△19.4	5.4	4.1	6.8	△38.9	6.7	△14.3	55.5	△2.3	国頭村
2.1	2.8	△2.6	△3.0	6.1	10.1	5.7	△37.0	5.5	△4.3	27.8	1.9	大宜味村
0.3	△3.1	1.4	△6.5	5.5	6.1	△7.6	△20.6	△7.7	△10.7	△29.1	△0.9	東村
2.4	10.0	△4.4	4.5	3.6	2.0	4.2	△34.6	4.1	△8.0	17.1	1.8	今帰仁村
4.0	△1.1	6.2	1.0	4.6	△1.3	12.3	△44.4	12.1	△6.7	51.2	1.3	本部町
5.0	4.0	5.4	4.8	5.8	△0.4	9.5	△41.2	9.3	△1.3	38.4	0.1	恩納村
5.8	6.2	△0.5	1.4	4.4	2.5	14.2	△47.1	14.0	2.1	123.0	2.0	宜野座村
4.1	6.1	2.2	1.7	4.4	5.2	△2.6	△25.3	△2.7	0.5	△38.3	6.2	金武町
2.4	4.7	1.0	△6.2	6.3	5.4	0.6	△29.0	0.4	0.2	1.0	0.5	伊江村
3.6	5.0	△2.4	△0.6	4.6	1.8	1.3	△30.3	1.1	△2.9	0.8	1.5	読谷村
0.6	5.3	6.1	2.5	3.8	2.4	11.4	△44.1	11.2	△18.9	68.5	3.6	嘉手納町
2.5	5.2	△0.7	0.4	4.1	3.1	2.5	△32.1	2.4	△7.7	7.9	1.7	北谷町
3.7	4.0	1.6	△0.8	3.9	2.1	△9.6	△15.9	△9.8	6.8	△44.6	1.3	北中城村
5.2	3.2	△1.1	1.0	3.6	1.8	3.3	△33.2	3.1	△5.5	△3.9	5.2	中城村
3.5	4.4	△0.1	0.8	3.7	2.1	4.6	△34.8	4.4	△7.9	15.0	1.5	西原町
3.1	3.6	3.2	1.8	4.1	1.5	3.7	△33.8	3.5	△18.4	15.2	2.1	与那原町
5.0	5.3	△2.4	4.3	3.4	1.6	1.3	△30.4	1.1	△2.8	△3.4	2.2	南風原町
4.0	0.0	△2.7	△6.5	5.0	△1.4	△0.8	△23.5	△0.9	△6.9	11.3	△1.9	渡嘉敷村
2.2	0.0	△2.6	△9.6	3.9	△2.7	△12.2	△13.8	△12.4	△7.5	△32.7	△3.8	座間味村
1.4	-	△0.9	△7.3	6.0	7.4	8.2	△42.9	8.0	△7.5	24.8	2.6	粟国村
0.0	-	△1.4	△3.8	5.7	0.0	△9.6	△11.1	△9.7	△9.8	△20.5	△0.6	渡名喜村
0.0	0.0	5.0	△3.4	9.1	7.1	18.6	△52.4	18.4	14.4	29.0	3.5	南大東村
10.0	16.7	△6.7	△1.6	2.5	11.5	16.2	△50.0	16.0	18.8	29.9	△3.6	北大東村
0.0	0.0	△1.6	4.7	5.8	4.3	29.6	△68.0	29.3	△2.0	73.0	2.8	伊平屋村
0.8	△1.9	△6.2	5.2	4.0	4.2	10.9	△41.7	10.7	△4.4	40.7	0.9	伊是名村
3.2	△1.3	1.8	2.8	3.9	1.5	5.4	△36.4	5.2	△3.8	24.0	1.5	久米島町
4.6	4.1	5.8	3.7	4.4	2.7	3.5	△33.3	3.3	△5.5	4.6	3.9	八重瀬町
6.8	0.0	△1.7	7.7	6.6	4.4	3.9	△33.3	3.8	△5.0	10.9	2.8	多良間村
1.6	△3.7	2.3	△5.0	5.5	△1.2	△0.9	△27.2	△1.1	△1.3	7.5	△2.7	竹富町
6.2	△1.2	6.5	△0.9	4.9	5.0	8.9	△43.4	8.7	△7.2	21.5	3.5	与那国町
3.9	4.2	1.8	1.3	4.2	1.1	2.9	△32.7	2.8	△7.5	8.5	1.8	(再掲) 北部
3.7	5.6	2.8	1.0	3.9	1.9	1.8	△31.2	1.6	△6.0	1.0	2.0	中部
4.2	3.8	3.5	2.4	4.0	1.9	2.5	△32.0	2.3	△1.1	3.9	2.2	南部
2.8	4.8	6.3	0.7	3.6	2.6	0.8	△29.8	0.6	△8.3	△6.7	1.4	那覇
3.2	4.2	2.1	0.5	3.9	1.6	2.4	△31.9	2.2	△6.2	5.0	2.1	宮古
3.0	2.6	4.0	△1.4	4.3	0.3	2.8	△32.6	2.6	△4.9	12.7	1.1	八重山

(令和元年度) 構成比 (%)

	農業	林業	水産業	鉱業	製造業	電気・ガス・水道・廃棄物処理業	建設業	卸売・小売業	運輸・郵便業	宿泊・飲食サービス業	情報通信業	金融・保険業
県計	1.0	0.0	0.2	0.1	4.2	4.1	10.5	9.1	6.2	4.0	4.1	3.4
那覇市	0.0	0.0	0.2	0.0	0.8	2.4	6.2	8.5	10.4	3.8	7.0	6.5
宜野湾市	0.1	-	0.1	0.2	2.5	3.9	11.1	11.6	2.7	3.9	6.9	2.4
石垣市	3.1	0.0	0.4	0.1	2.7	4.4	15.1	7.1	9.2	6.3	1.2	1.7
浦添市	0.0	0.0	0.0	0.0	5.1	4.2	5.9	19.4	5.4	2.0	9.0	2.8
名護市	1.2	0.0	0.2	0.7	7.9	3.8	12.4	8.0	3.4	5.7	1.3	2.5
糸満市	2.5	-	0.3	0.6	14.1	2.6	9.5	8.1	5.3	3.8	0.7	1.5
沖縄市	0.3	0.0	0.0	0.1	3.8	2.9	12.4	7.1	3.2	3.8	1.0	3.1
豊見城市	0.9	0.0	0.2	0.0	3.3	2.6	8.9	10.2	8.1	2.3	1.7	1.4
うるま市	0.7	0.0	0.3	0.1	8.1	8.6	8.8	7.5	2.6	2.5	5.5	1.7
宮古島市	3.6	0.0	0.4	0.2	4.3	3.7	20.7	10.1	5.9	3.9	0.9	1.3
南城市	3.2	0.0	0.7	0.1	9.0	4.4	19.0	4.9	4.9	2.2	1.3	0.7
国頭村	12.6	0.6	0.3	0.5	1.1	4.0	26.7	3.5	1.0	11.5	-	1.1
大宜味村	16.0	0.1	2.9	-	1.6	2.9	22.4	2.2	6.8	1.0	-	0.0
東村	12.9	0.1	0.4	-	5.2	0.9	9.3	1.9	2.6	4.3	-	0.1
今帰仁村	8.6	0.0	0.6	0.1	6.0	3.4	19.5	3.1	2.1	6.3	-	0.5
本部町	2.5	0.0	0.7	2.2	4.9	2.7	23.8	3.9	3.7	7.2	-	1.2
恩納村	1.1	0.0	0.7	0.2	0.7	1.4	30.3	2.7	2.2	16.6	0.2	0.3
宜野座村	3.8	0.0	1.0	0.0	1.4	3.2	18.3	2.7	10.3	1.5	5.1	0.3
金武町	2.0	-	0.2	0.2	1.9	29.6	10.3	3.0	7.0	2.4	0.6	0.9
伊江村	15.9	0.0	0.9	0.3	4.2	3.3	16.2	5.7	5.4	5.0	0.3	0.1
読谷村	1.4	0.0	0.2	0.2	9.4	3.7	15.5	5.7	1.2	6.8	0.1	1.0
嘉手納町	0.1	-	0.0	-	2.2	2.1	16.1	4.0	1.1	2.2	1.8	4.8
北谷町	0.0	0.0	0.1	0.0	0.6	7.7	13.2	10.3	1.0	8.4	1.5	3.3
北中城村	0.1	0.0	0.3	0.0	0.8	2.8	13.8	6.6	3.5	9.7	0.3	1.9
中城村	0.3	-	0.0	0.3	10.0	23.9	9.4	5.5	2.4	1.3	1.6	0.8
西原町	0.2	0.0	0.1	0.0	17.7	4.5	7.7	11.5	5.0	1.6	0.4	1.4
与那原町	0.3	-	0.4	0.0	1.2	2.4	13.9	12.1	1.7	4.0	0.4	3.2
南風原町	0.8	0.0	-	0.1	3.6	3.1	12.2	12.6	3.4	3.0	0.4	1.9
渡嘉敷村	0.0	0.1	0.8	X	X	4.4	9.5	1.0	8.6	16.4	-	0.2
座間味村	0.0	-	0.8	X	X	5.3	21.0	2.2	2.6	17.5	-	0.2
栗国村	2.4	-	0.4	0.2	5.9	4.0	24.9	1.0	4.5	3.4	-	0.1
渡名喜村	-	-	5.9	X	X	1.4	37.7	1.1	2.6	3.0	-	0.3
南大東村	14.5	0.1	0.5	1.1	23.0	2.9	33.5	2.7	1.1	1.8	-	0.1
北大東村	9.8	-	0.4	X	X	1.7	46.4	1.5	2.4	3.5	-	0.4
伊平屋村	2.2	0.1	2.1	0.3	5.2	2.0	46.3	3.8	5.1	1.9	-	0.3
伊是名村	6.6	-	3.8	-	3.1	0.8	31.1	3.6	8.1	3.9	-	0.1
久米島町	5.3	-	2.6	0.2	9.1	4.5	13.7	5.2	3.7	4.8	-	1.0
八重瀬町	4.7	-	0.2	0.1	3.9	3.3	9.7	5.7	3.2	1.6	0.0	0.9
多良間村	17.7	-	0.0	-	15.6	2.5	19.7	2.8	4.0	1.7	-	0.4
竹富町	8.1	0.1	0.8	-	4.9	2.3	13.3	2.4	7.5	17.3	-	0.1
与那国町	1.9	-	0.4	1.0	2.6	2.8	32.1	1.8	3.3	4.3	-	0.0
(再掲)												
北部	3.1	0.1	0.5	0.6	5.2	5.4	17.8	5.5	3.9	6.9	0.9	1.5
中部	0.3	0.0	0.1	0.1	5.9	5.5	9.8	10.9	3.4	3.3	4.5	2.4
南部	2.3	0.0	0.4	0.2	7.0	3.1	12.3	8.6	5.1	3.1	0.8	1.4
那覇	0.0	0.0	0.2	0.0	0.8	2.4	6.2	8.5	10.4	3.8	7.0	6.5
宮古	3.9	0.0	0.4	0.2	4.6	3.6	20.7	10.0	5.8	3.9	0.9	1.3
八重山	3.4	0.0	0.5	0.2	2.9	4.2	15.9	6.5	8.7	7.1	1.0	1.5

不動産業	専門・科学技術、業務支援サービス業	公務	教育	保健衛生・社会事業	その他のサービス	小計	輸入品に課される税・関税等	合計	(再掲)			
									第1次産業	第2次産業	第3次産業	
11.7	10.3	9.6	5.2	11.8	5.1	100.7	△0.7	100.0	1.3	14.9	84.6	県計
10.1	13.9	15.5	2.8	8.4	4.2	100.7	△0.7	100.0	0.2	7.0	93.5	那覇市
17.1	10.1	4.4	7.0	10.5	6.4	100.7	△0.7	100.0	0.1	13.8	86.8	宜野湾市
9.7	10.1	11.8	5.2	8.2	4.3	100.7	△0.7	100.0	3.5	18.0	79.2	石垣市
10.4	13.4	3.5	4.4	10.5	4.5	100.7	△0.7	100.0	0.1	11.1	89.6	浦添市
10.3	7.4	7.3	7.4	16.6	4.6	100.8	△0.8	100.0	1.4	21.0	78.3	名護市
13.1	3.4	6.4	6.2	16.1	6.4	100.7	△0.7	100.0	2.9	24.2	73.6	糸満市
14.3	10.3	8.4	5.9	18.0	6.1	100.7	△0.7	100.0	0.4	16.3	84.1	沖縄市
13.7	16.7	4.2	4.8	17.2	4.7	100.7	△0.7	100.0	1.1	12.2	87.4	豊見城市
13.7	12.5	6.5	5.0	11.3	5.4	100.7	△0.7	100.0	1.0	16.9	82.8	うるま市
8.1	7.4	9.3	5.4	11.9	3.6	100.7	△0.7	100.0	4.0	25.2	71.5	宮古島市
14.5	1.9	12.3	4.1	11.6	6.0	100.7	△0.7	100.0	3.9	28.1	68.7	南城市
8.3	1.6	10.3	6.3	7.2	4.2	100.8	△0.8	100.0	13.6	28.3	58.9	国頭村
9.2	3.0	10.0	7.3	11.8	3.5	100.8	△0.8	100.0	19.0	24.0	57.8	大宜味村
6.2	23.3	13.9	8.9	6.2	4.4	100.7	△0.7	100.0	13.4	14.5	72.8	東村
11.3	5.4	6.2	6.9	12.8	7.9	100.8	△0.8	100.0	9.2	25.6	66.0	今帰仁村
8.5	5.2	4.9	4.7	11.0	13.5	100.8	△0.8	100.0	3.3	30.9	66.6	本部町
8.9	3.6	7.0	16.1	2.5	6.4	100.8	△0.8	100.0	1.8	31.1	67.8	恩納村
9.2	10.0	9.1	7.0	12.4	5.4	100.8	△0.8	100.0	4.8	19.8	76.2	宜野座村
10.0	1.4	5.6	4.3	17.5	3.8	100.8	△0.8	100.0	2.2	12.4	86.1	金武町
9.8	3.6	11.5	4.8	8.0	5.7	100.8	△0.8	100.0	16.8	20.7	63.3	伊江村
22.7	3.9	5.1	5.9	8.7	9.3	100.7	△0.7	100.0	1.6	25.1	74.0	読谷村
10.2	8.4	28.3	4.4	10.5	4.6	100.8	△0.8	100.0	0.1	18.3	82.3	嘉手納町
19.4	10.8	3.6	3.6	8.6	8.7	100.7	△0.7	100.0	0.1	13.8	86.9	北谷町
17.3	4.0	4.5	10.1	17.7	7.2	100.7	△0.7	100.0	0.3	14.7	85.7	北中城村
12.2	3.4	2.8	3.0	17.4	6.2	100.7	△0.7	100.0	0.3	19.7	80.7	中城村
8.3	3.2	2.2	17.8	14.9	4.3	100.7	△0.7	100.0	0.2	25.4	75.1	西原町
18.5	2.9	8.2	8.5	16.9	6.0	100.7	△0.7	100.0	0.7	15.2	84.8	与那原町
12.7	4.6	2.9	5.6	27.0	6.7	100.8	△0.8	100.0	0.8	15.8	84.1	南風原町
3.6	4.2	16.2	11.0	6.6	17.7	100.7	△0.7	100.0	0.9	10.0	89.8	渡嘉敷村
4.2	3.8	9.4	11.3	4.3	16.7	100.8	△0.8	100.0	0.8	22.4	77.5	座間味村
8.1	-	16.8	9.0	16.4	3.8	100.7	△0.7	100.0	2.8	30.9	67.1	粟国村
4.0	-	20.3	12.7	10.6	1.2	100.7	△0.7	100.0	5.9	37.7	57.1	渡名喜村
1.3	0.1	10.3	3.6	2.5	1.8	100.7	△0.7	100.0	15.0	57.5	28.2	南大東村
0.8	0.2	9.4	6.0	4.1	1.5	100.8	△0.8	100.0	10.2	59.1	31.5	北大東村
2.5	2.0	11.7	9.2	3.6	2.6	100.7	△0.7	100.0	4.4	51.8	44.5	伊平屋村
5.4	1.1	13.9	7.5	8.5	3.2	100.7	△0.7	100.0	10.3	34.2	56.2	伊是名村
8.5	3.7	17.6	7.3	8.8	4.8	100.8	△0.8	100.0	7.9	23.0	69.8	久米島町
15.0	3.8	12.9	10.7	20.2	4.7	100.7	△0.7	100.0	5.0	13.7	82.1	八重瀬町
5.2	1.1	14.8	8.2	4.2	2.8	100.8	△0.8	100.0	17.8	35.3	47.7	多良間村
6.5	5.5	3.9	12.4	3.2	12.4	100.7	△0.7	100.0	8.9	18.2	73.6	竹富町
3.2	1.7	32.3	6.5	4.5	2.3	100.8	△0.8	100.0	2.3	35.7	62.8	与那国町
9.6	5.8	7.4	7.9	12.8	5.9	100.8	△0.8	100.0	3.7	23.6	73.5	(再掲)
13.6	10.2	5.8	6.2	12.7	5.7	100.7	△0.7	100.0	0.4	15.9	84.5	北部
13.3	6.7	7.5	6.1	17.2	5.7	100.7	△0.7	100.0	2.7	19.5	78.6	中部
10.1	13.9	15.5	2.8	8.4	4.2	100.7	△0.7	100.0	0.2	7.0	93.5	南部
8.1	7.2	9.5	5.5	11.7	3.6	100.8	△0.8	100.0	4.3	25.4	71.0	那覇
9.1	9.3	12.2	5.9	7.6	4.8	100.7	△0.7	100.0	3.9	18.9	77.9	宮古
												八重山

3. 経済活動別市町村内総生産

(令和元年度) 県計に対する割合 (%)

	農業	林業	水産業	鉱業	製造業	電気・ガス・水道・廃棄物処理業	建設業	卸売・小売業	運輸・郵便業	宿泊・飲食サービス業	情報通信業	金融・保険業
県計	100.0	100.0	100.0	100.0	100.0	100.0	100.0	100.0	100.0	100.0	100.0	100.0
那覇市	0.5	11.8	21.2	6.9	6.1	18.5	18.3	29.2	52.2	30.1	53.1	59.9
宜野湾市	0.2	0.0	1.4	6.7	2.7	4.5	4.9	5.9	2.0	4.6	7.8	3.3
石垣市	11.3	6.3	7.2	3.8	2.4	4.1	5.5	3.0	5.6	6.0	1.1	1.9
浦添市	0.0	0.5	1.9	1.8	10.9	9.2	5.0	18.9	7.8	4.4	19.5	7.4
名護市	5.0	19.5	3.6	21.3	8.3	4.1	5.2	3.9	2.4	6.3	1.4	3.2
糸満市	7.6	0.0	4.5	12.1	10.3	2.0	2.8	2.7	2.6	3.0	0.5	1.3
沖縄市	2.2	1.0	1.6	3.2	6.9	5.5	9.0	5.9	3.9	7.3	1.8	7.0
豊見城市	2.9	0.3	3.2	0.4	2.7	2.2	3.0	3.9	4.5	2.0	1.4	1.4
うるま市	4.4	0.5	9.9	5.7	13.0	14.4	5.6	5.6	2.8	4.3	9.1	3.5
宮古島市	14.4	14.8	6.8	4.5	4.2	3.7	8.1	4.6	3.9	4.1	0.9	1.6
南城市	6.0	1.5	5.7	1.6	4.1	2.1	3.5	1.0	1.5	1.1	0.6	0.4
国頭村	3.6	21.5	0.4	1.1	0.1	0.3	0.8	0.1	0.0	0.9	0.0	0.1
大宜味村	2.9	2.3	2.3	0.0	0.1	0.1	0.4	0.0	0.2	0.0	0.0	0.0
東村	1.5	1.8	0.2	0.0	0.2	0.0	0.1	0.0	0.1	0.1	0.0	0.0
今帰仁村	3.5	1.3	1.0	0.3	0.6	0.4	0.8	0.1	0.1	0.7	0.0	0.1
本部町	2.5	0.5	3.0	15.2	1.2	0.7	2.2	0.4	0.6	1.8	0.0	0.4
恩納村	1.3	4.3	3.7	1.6	0.2	0.4	3.7	0.4	0.4	5.4	0.1	0.1
宜野座村	1.4	2.0	1.6	0.1	0.1	0.3	0.7	0.1	0.6	0.1	0.5	0.0
金武町	1.5	0.0	0.8	0.9	0.4	5.9	0.8	0.3	0.9	0.5	0.1	0.2
伊江村	4.1	0.5	1.0	0.6	0.3	0.2	0.4	0.2	0.2	0.3	0.0	0.0
読谷村	2.0	0.3	1.1	2.4	3.2	1.3	2.1	0.9	0.3	2.5	0.0	0.4
嘉手納町	0.1	0.0	0.1	0.0	0.5	0.5	1.4	0.4	0.2	0.5	0.4	1.3
北谷町	0.0	1.0	0.6	0.1	0.3	3.4	2.3	2.0	0.3	3.8	0.6	1.8
北中城村	0.1	0.5	0.9	0.3	0.2	0.6	1.1	0.6	0.5	2.1	0.1	0.5
中城村	0.4	0.0	0.2	2.7	3.1	7.8	1.2	0.8	0.5	0.4	0.5	0.3
西原町	0.4	0.5	0.9	0.6	11.2	3.0	1.9	3.3	2.2	1.1	0.3	1.1
与那原町	0.3	0.0	1.6	0.3	0.2	0.5	1.1	1.1	0.2	0.9	0.1	0.8
南風原町	1.8	2.0	0.0	0.9	1.9	1.7	2.6	3.1	1.2	1.7	0.2	1.2
渡嘉敷村	0.0	0.8	0.2	X	X	0.1	0.1	0.0	0.1	0.3	0.0	0.0
座間味村	0.0	0.0	0.3	X	X	0.1	0.2	0.0	0.0	0.4	0.0	0.0
粟国村	0.1	0.0	0.1	0.1	0.1	0.1	0.1	0.0	0.0	0.1	0.0	0.0
渡名喜村	0.0	0.0	0.8	X	X	0.0	0.1	0.0	0.0	0.0	0.0	0.0
南大東村	2.7	1.3	0.4	1.4	1.0	0.1	0.6	0.1	0.0	0.1	0.0	0.0
北大東村	0.8	0.0	0.1	X	X	0.0	0.4	0.0	0.0	0.1	0.0	0.0
伊平屋村	0.3	1.3	1.1	0.3	0.2	0.1	0.5	0.1	0.1	0.1	0.0	0.0
伊是名村	0.6	0.0	1.6	0.0	0.1	0.0	0.3	0.0	0.1	0.1	0.0	0.0
久米島町	2.8	0.0	5.9	0.6	1.2	0.6	0.7	0.3	0.3	0.6	0.0	0.1
八重瀬町	5.9	0.0	1.4	1.1	1.2	1.1	1.2	0.8	0.7	0.5	0.0	0.3
多良間村	1.6	0.0	0.0	0.0	0.3	0.1	0.2	0.0	0.1	0.0	0.0	0.0
竹富町	2.7	2.5	1.2	0.0	0.4	0.2	0.4	0.1	0.4	1.5	0.0	0.0
与那国町	0.4	0.0	0.4	1.5	0.1	0.2	0.7	0.0	0.1	0.2	0.0	0.0
(再掲)												
北部	28.3	54.8	20.4	41.3	11.5	12.5	15.9	5.6	5.9	16.4	2.1	4.1
中部	9.9	4.3	18.6	23.5	52.0	50.2	34.6	44.3	20.4	31.0	40.0	26.7
南部	30.8	5.8	24.2	18.6	22.9	10.5	16.3	13.1	11.3	10.7	2.8	5.7
那覇	0.5	11.8	21.2	6.9	6.1	18.5	18.3	29.2	52.2	30.1	53.1	59.9
宮古	16.0	14.8	6.9	4.5	4.6	3.8	8.3	4.6	3.9	4.1	0.9	1.6
八重山	14.5	8.8	8.7	5.3	3.0	4.5	6.6	3.1	6.2	7.8	1.1	2.0

※輸入品に課される税・関税等は、輸入品に課される税・関税及び(控除)総資本形成に係る消費税

不動産業	専門・科学技術、業務支援サービス業	公務	教育	保健衛生・社会事業	その他のサービス	小計	輸入品に課される税・関税等	合計	(再掲)			
									第1次産業	第2次産業	第3次産業	
100.0	100.0	100.0	100.0	100.0	100.0	100.0	100.0	100.0	100.0	100.0	100.0	県計
27.0	42.2	50.3	16.6	22.4	25.3	31.2	31.2	31.2	4.4	14.7	34.5	那覇市
6.8	4.5	2.1	6.2	4.1	5.8	4.6	4.6	4.6	0.4	4.3	4.7	宜野湾市
3.2	3.7	4.6	3.8	2.7	3.2	3.8	3.8	3.8	10.5	4.6	3.6	石垣市
7.9	11.6	3.3	7.5	7.9	7.8	8.9	8.9	8.9	0.4	6.7	9.4	浦添市
3.9	3.2	3.4	6.3	6.3	4.0	4.4	4.4	4.4	4.8	6.3	4.1	名護市
3.5	1.0	2.0	3.7	4.2	3.8	3.1	3.1	3.1	7.0	5.0	2.7	糸満市
9.3	7.6	6.6	8.6	11.6	9.1	7.6	7.6	7.6	2.1	8.3	7.6	沖縄市
4.1	5.6	1.5	3.1	5.1	3.2	3.5	3.5	3.5	2.9	2.9	3.6	豊見城市
8.0	8.2	4.6	6.4	6.5	7.2	6.8	6.8	6.8	5.4	7.7	6.6	うるま市
2.9	2.9	4.0	4.3	4.1	2.9	4.1	4.1	4.1	13.0	7.0	3.5	宮古島市
2.4	0.4	2.4	1.5	1.9	2.2	1.9	1.9	1.9	5.9	3.6	1.6	南城市
0.2	0.0	0.3	0.4	0.2	0.2	0.3	0.3	0.3	3.2	0.6	0.2	国頭村
0.1	0.1	0.2	0.3	0.2	0.1	0.2	0.2	0.2	2.8	0.3	0.1	大宜味村
0.1	0.3	0.2	0.2	0.1	0.1	0.1	0.1	0.1	1.3	0.1	0.1	東村
0.4	0.2	0.3	0.6	0.5	0.7	0.4	0.4	0.4	3.1	0.7	0.3	今帰仁村
0.7	0.5	0.5	0.9	0.9	2.6	1.0	1.0	1.0	2.5	2.1	0.8	本部町
1.0	0.4	0.9	3.9	0.3	1.6	1.3	1.3	1.3	1.8	2.7	1.0	恩納村
0.3	0.4	0.4	0.5	0.4	0.4	0.4	0.4	0.4	1.4	0.5	0.3	宜野座村
0.7	0.1	0.5	0.7	1.2	0.6	0.8	0.8	0.8	1.4	0.7	0.8	金武町
0.2	0.1	0.3	0.2	0.2	0.3	0.3	0.3	0.3	3.5	0.4	0.2	伊江村
2.8	0.6	0.8	1.6	1.1	2.6	1.5	1.5	1.5	1.8	2.5	1.3	読谷村
0.8	0.8	2.8	0.8	0.8	0.8	0.9	0.9	0.9	0.1	1.2	0.9	嘉手納町
3.0	1.9	0.7	1.3	1.3	3.1	1.8	1.8	1.8	0.1	1.7	1.9	北谷町
1.3	0.3	0.4	1.6	1.3	1.2	0.8	0.8	0.8	0.2	0.8	0.9	北中城村
1.4	0.4	0.4	0.8	2.0	1.6	1.3	1.3	1.3	0.4	1.8	1.3	中城村
1.9	0.8	0.6	9.0	3.4	2.3	2.7	2.7	2.7	0.5	4.5	2.4	西原町
1.4	0.2	0.7	1.4	1.2	1.0	0.9	0.9	0.9	0.5	0.9	0.9	与那原町
2.4	1.0	0.7	2.4	5.1	2.9	2.2	2.2	2.2	1.5	2.4	2.2	南風原町
0.0	0.0	0.1	0.1	0.0	0.2	0.1	0.1	0.1	0.0	0.0	0.1	渡嘉敷村
0.0	0.0	0.1	0.2	0.0	0.3	0.1	0.1	0.1	0.1	0.1	0.1	座間味村
0.0	0.0	0.1	0.1	0.1	0.0	0.1	0.1	0.1	0.1	0.1	0.0	粟国村
0.0	0.0	0.1	0.1	0.0	0.0	0.0	0.0	0.0	0.1	0.1	0.0	渡名喜村
0.0	0.0	0.2	0.1	0.0	0.1	0.2	0.2	0.2	2.2	0.7	0.1	南大東村
0.0	0.0	0.1	0.1	0.0	0.0	0.1	0.1	0.1	0.7	0.4	0.0	北大東村
0.0	0.0	0.2	0.2	0.0	0.1	0.1	0.1	0.1	0.4	0.4	0.1	伊平屋村
0.0	0.0	0.1	0.1	0.1	0.1	0.1	0.1	0.1	0.8	0.2	0.1	伊是名村
0.4	0.2	1.0	0.7	0.4	0.5	0.5	0.5	0.5	3.3	0.8	0.4	久米島町
1.6	0.5	1.7	2.6	2.2	1.2	1.3	1.3	1.3	5.0	1.2	1.2	八重瀬町
0.0	0.0	0.1	0.1	0.0	0.1	0.1	0.1	0.1	1.3	0.2	0.1	多良間村
0.2	0.2	0.1	0.8	0.1	0.8	0.3	0.3	0.3	2.4	0.4	0.3	竹富町
0.1	0.0	0.7	0.3	0.1	0.1	0.2	0.2	0.2	0.4	0.5	0.2	与那国町
												(再掲)
7.7	5.3	7.2	14.2	10.2	10.7	9.4	9.4	9.4	27.0	14.9	8.2	北部
43.1	36.7	22.2	43.8	40.0	41.4	36.9	36.9	36.9	11.5	39.4	36.9	中部
15.9	8.9	10.7	16.2	20.3	15.5	13.9	13.9	13.9	29.4	18.2	12.9	南部
27.0	42.2	50.3	16.6	22.4	25.3	31.2	31.2	31.2	4.4	14.7	34.5	那覇
2.9	2.9	4.1	4.4	4.2	2.9	4.2	4.2	4.2	14.3	7.2	3.5	宮古
3.4	3.9	5.5	4.9	2.8	4.1	4.4	4.4	4.4	13.4	5.6	4.0	八重山

3. 経済活動別市町村内総生産

(令和2年度) 実数

	農業	林業	水産業	鉱業	製造業	電気・ガス・水道・廃棄物処理業	建設業	卸売・小売業	運輸・郵便業	宿泊・飲食サービス業	情報通信業	金融・保険業
県計	40,755	427	8,608	6,440	192,957	185,601	419,325	382,887	182,178	117,032	184,428	149,675
那覇市	203	53	1,606	446	13,379	32,224	75,635	111,540	71,224	35,374	97,952	89,299
宜野湾市	74	0	121	401	14,124	7,978	24,721	22,502	5,170	5,580	13,964	4,982
石垣市	4,463	25	588	245	3,319	7,785	22,458	11,453	10,078	6,717	1,917	2,898
浦添市	16	3	146	111	19,497	17,581	25,066	71,174	21,162	5,563	36,377	11,219
名護市	2,128	79	362	1,405	14,068	7,303	28,596	15,059	6,612	7,251	2,586	4,874
糸満市	2,974	0	364	780	18,488	3,528	15,818	10,484	6,541	3,503	877	2,022
沖縄市	728	5	138	223	12,533	9,963	29,546	22,790	8,480	8,879	3,177	10,605
豊見城市	1,108	0	230	0	5,213	4,035	16,047	15,132	7,725	2,469	2,660	2,125
うるま市	1,769	3	951	379	22,259	27,867	25,675	21,678	7,713	5,227	16,945	5,220
宮古島市	6,489	66	589	290	6,480	6,749	31,906	17,448	7,680	4,666	1,554	2,366
南城市	2,464	8	507	111	7,752	3,709	12,723	4,010	3,661	1,294	1,135	590
国頭村	1,563	81	33	22	251	592	1,511	445	124	886	0	145
大宜味村	1,216	10	249	0	141	267	1,378	177	541	56	0	2
東村	570	8	19	X	X	37	588	99	57	148	0	2
今帰仁村	1,307	3	87	22	1,477	638	1,850	563	396	740	0	100
本部町	1,034	3	303	980	1,621	1,204	5,813	1,637	1,901	1,969	0	538
恩納村	586	20	368	111	267	654	6,846	1,444	899	5,528	123	147
宜野座村	491	10	145	X	X	612	1,900	436	1,532	166	914	48
金武町	589	0	80	67	641	11,692	6,529	1,031	2,166	607	218	332
伊江村	1,525	3	85	45	548	358	3,851	639	506	362	35	16
読谷村	827	0	92	156	4,460	2,468	11,055	3,501	686	2,728	46	659
嘉手納町	31	0	8	0	990	873	5,411	1,581	341	643	705	2,008
北谷町	0	5	47	0	498	6,177	10,621	7,946	552	4,701	1,204	2,658
北中城村	23	3	97	22	259	1,036	2,982	2,353	1,010	2,439	107	720
中城村	160	0	16	156	5,969	15,549	3,935	3,123	1,184	564	916	498
西原町	167	3	82	45	26,758	5,629	8,406	12,809	5,683	1,337	452	1,678
与那原町	105	0	139	22	491	833	4,805	4,343	632	1,095	155	1,217
南風原町	684	10	0	67	3,362	3,319	8,948	11,831	2,434	2,156	391	1,874
渡嘉敷村	1	3	17	X	X	170	547	27	239	271	0	4
座間味村	1	0	26	X	X	197	958	92	113	435	0	6
粟国村	58	0	7	0	148	132	244	24	134	54	0	2
渡名喜村	1	0	57	X	X	21	767	16	36	25	0	2
南大東村	1,205	8	26	89	1,891	242	1,053	218	67	97	0	5
北大東村	316	0	9	X	X	84	1,495	55	89	81	0	13
伊平屋村	121	5	117	X	X	149	2,164	206	300	68	0	14
伊是名村	307	0	166	X	X	116	2,151	155	367	108	0	2
久米島町	1,172	0	495	45	1,139	1,066	2,280	1,174	772	718	0	227
八重瀬町	2,342	0	114	67	1,950	1,941	7,686	3,060	1,977	659	18	524
多良間村	694	0	1	X	X	155	893	112	161	46	0	14
竹富町	1,096	10	92	0	899	390	3,530	351	944	1,562	0	17
与那国町	147	0	29	111	266	278	937	169	289	260	0	3
(再掲)												
北部	11,437	222	2,014	2,674	19,648	23,622	63,177	21,891	15,401	17,889	3,876	6,220
中部	3,795	22	1,698	1,493	107,347	95,121	147,418	169,457	51,981	37,661	73,893	40,247
南部	12,431	29	1,991	1,181	40,973	19,277	73,371	50,466	24,420	12,857	5,236	8,611
那覇	203	53	1,606	446	13,379	32,224	75,635	111,540	71,224	35,374	97,952	89,299
宮古	7,183	66	590	290	7,126	6,904	32,799	17,560	7,841	4,712	1,554	2,380
八重山	5,706	35	709	356	4,484	8,453	26,925	11,973	11,311	8,539	1,917	2,918

※輸入品に課される税・関税等は、輸入品に課される税・関税及び(控除)総資本形成に係る消費税

(単位：百万円)

不動産業	専門・科学技術・業務支援サービス業	公務	教育	保健衛生・社会事業	その他のサービス	小計	輸入品に課される税・関税等	合計	(再掲)			
									第1次産業	第2次産業	第3次産業	
532,931	484,051	420,024	241,394	531,741	210,417	4,290,871	△ 29,996	4,260,875	49,790	618,722	3,622,359	県計
141,558	202,524	207,977	39,648	118,535	53,546	1,292,723	△ 9,036	1,283,687	1,862	89,460	1,201,401	那覇市
36,319	21,951	9,540	15,033	22,099	12,019	216,578	△ 1,514	215,064	195	39,246	177,137	宜野湾市
17,155	18,093	19,496	9,256	14,301	6,538	156,785	△ 1,096	155,689	5,076	26,022	125,687	石垣市
42,334	56,185	14,052	18,134	41,889	16,672	397,181	△ 2,777	394,404	165	44,674	352,342	浦添市
20,901	15,397	14,376	15,188	33,284	8,306	197,775	△ 1,382	196,393	2,569	44,069	151,137	名護市
18,482	4,889	8,932	8,842	22,348	8,131	137,003	△ 958	136,045	3,338	35,086	98,579	糸満市
50,135	36,840	28,378	20,468	61,330	19,312	323,530	△ 2,261	321,269	871	42,302	280,357	沖縄市
21,927	27,651	6,621	7,565	26,837	6,722	154,067	△ 1,077	152,990	1,338	21,260	131,469	豊見城市
42,050	39,603	18,571	15,644	34,737	15,010	301,301	△ 2,107	299,194	2,723	48,313	250,265	うるま市
15,485	14,373	16,875	10,078	22,222	6,084	171,400	△ 1,198	170,202	7,144	38,676	125,580	宮古島市
12,855	1,716	9,686	3,610	10,299	4,722	80,852	△ 565	80,287	2,979	20,586	57,287	南城市
1,110	226	1,473	865	1,032	528	10,887	△ 76	10,811	1,677	1,784	7,426	国頭村
790	270	925	671	1,076	298	8,067	△ 56	8,011	1,475	1,519	5,073	大宜味村
347	1,304	864	498	375	236	5,319	△ 37	5,282	597	755	3,967	東村
2,224	974	1,387	1,332	2,548	1,385	17,033	△ 119	16,914	1,397	3,349	12,287	今帰仁村
3,860	2,458	2,405	1,977	5,013	5,148	37,864	△ 265	37,599	1,340	8,414	28,110	本部町
5,199	2,156	3,663	9,674	1,495	3,136	42,316	△ 296	42,020	974	7,224	34,118	恩納村
1,714	1,782	1,490	1,260	2,131	852	15,649	△ 109	15,540	646	2,066	12,937	宜野座村
3,673	547	2,189	1,643	6,454	1,336	39,794	△ 278	39,516	669	7,237	31,888	金武町
1,160	451	1,418	602	1,003	650	13,257	△ 93	13,164	1,613	4,444	7,200	伊江村
15,133	2,708	3,383	3,985	5,900	5,498	63,285	△ 443	62,842	919	15,671	46,695	読谷村
4,311	3,718	11,323	1,917	4,448	1,807	40,115	△ 280	39,835	39	6,401	33,675	嘉手納町
15,840	9,258	3,177	3,079	7,153	6,419	79,335	△ 554	78,781	52	11,119	68,164	北谷町
7,177	1,634	1,806	3,972	6,721	2,471	34,832	△ 244	34,588	123	3,263	31,446	北中城村
7,520	2,218	1,642	2,008	10,350	3,342	59,150	△ 413	58,737	176	10,060	48,914	中城村
10,050	4,070	2,473	21,203	17,599	4,808	123,252	△ 862	122,390	252	35,209	87,791	西原町
7,137	1,206	3,129	3,431	6,560	2,115	37,415	△ 262	37,153	244	5,318	31,853	与那原町
12,932	4,837	3,183	5,692	26,829	6,070	94,619	△ 662	93,957	694	12,377	81,548	南風原町
103	133	457	332	199	480	2,995	△ 21	2,974	21	559	2,415	渡嘉敷村
180	181	392	545	193	602	3,947	△ 28	3,919	27	984	2,936	座間味村
214	0	491	288	480	97	2,373	△ 17	2,356	65	392	1,916	粟国村
56	0	247	179	146	15	1,568	△ 11	1,557	58	767	743	渡名喜村
106	11	860	345	229	149	6,601	△ 46	6,555	1,239	3,033	2,329	南大東村
33	7	419	291	180	62	3,635	△ 25	3,610	325	1,996	1,314	北大東村
139	122	606	535	193	138	5,095	△ 36	5,059	243	2,382	2,470	伊平屋村
247	58	693	372	428	148	5,423	△ 38	5,385	473	2,256	2,694	伊是名村
2,018	980	3,961	1,803	2,121	1,039	21,010	△ 147	20,863	1,667	3,464	15,879	久米島町
8,894	2,339	7,162	6,295	11,828	2,515	59,371	△ 415	58,956	2,456	9,703	47,212	八重瀬町
223	53	552	371	168	109	4,198	△ 29	4,169	695	1,539	1,964	多良間村
1,014	939	672	2,059	529	1,681	15,785	△ 111	15,674	1,198	4,429	10,158	竹富町
326	189	3,078	704	479	221	7,486	△ 52	7,434	176	1,314	5,996	与那国町
41,364	25,745	31,489	34,617	55,032	22,161	398,479	△ 2,785	395,694	13,673	85,499	299,307	(再掲) 北部
230,869	178,185	94,345	105,443	212,226	87,358	1,638,559	△ 11,455	1,627,104	5,515	256,258	1,376,786	中部
84,937	43,950	45,540	39,218	108,249	32,719	605,456	△ 4,234	601,222	14,451	115,525	475,480	南部
141,558	202,524	207,977	39,648	118,535	53,546	1,292,723	△ 9,036	1,283,687	1,862	89,460	1,201,401	那覇
15,708	14,426	17,427	10,449	22,390	6,193	175,598	△ 1,227	174,371	7,839	40,215	127,544	宮古
18,495	19,221	23,246	12,019	15,309	8,440	180,056	△ 1,259	178,797	6,450	31,765	141,841	八重山

(令和2年度) 対前年度増加率 (%)

	農業	林業	水産業	鉱業	製造業	電気・ガス・水道・廃棄物処理業	建設業	卸売・小売業	運輸・郵便業	宿泊・飲食サービス業	情報通信業	金融・保険業
県計	△12.0	6.8	△18.1	△0.1	1.6	1.6	△11.4	△6.8	△34.8	△34.5	△0.5	△1.7
那覇市	△7.7	12.8	△28.0	0.7	16.3	△4.6	△12.9	△7.1	△51.2	△34.1	△0.5	△2.1
宜野湾市	△35.1	-	△14.8	△7.6	171.0	△2.2	6.8	△6.5	△6.5	△31.8	△3.2	△1.3
石垣市	△14.9	0.0	△22.1	△0.8	△28.1	3.3	△13.2	△6.0	△35.7	△37.4	△2.7	△1.6
浦添市	△15.8	50.0	△25.1	△6.7	△5.5	4.1	5.2	△8.2	△2.6	△29.8	0.7	△1.0
名護市	△8.0	1.3	△5.0	2.2	△10.8	△2.6	15.4	△5.7	△3.1	△36.0	△1.7	△1.1
糸満市	△15.2	-	△23.8	△0.3	△5.5	△1.2	19.8	△6.7	△10.8	△33.8	△5.4	△1.1
沖縄市	△29.1	25.0	△18.8	8.3	△4.6	△1.3	△30.3	△5.8	△22.6	△32.1	△2.9	△0.8
豊見城市	△17.4	△100.0	△31.1	△100.0	2.3	△1.3	14.8	△5.3	△38.6	△31.3	0.9	△1.8
うるま市	△14.0	50.0	△8.9	3.6	△9.6	6.0	△4.0	△5.7	△2.8	△31.2	0.9	△1.5
宮古島市	△2.9	11.9	△18.2	0.7	△18.9	△0.8	△16.9	△6.9	△29.1	△35.9	△6.8	△1.5
南城市	△11.5	33.3	△15.2	5.7	0.4	△1.3	△22.3	△5.4	△13.0	△32.0	2.3	△1.2
国頭村	△6.9	△5.8	△26.7	△68.1	73.1	10.2	△57.5	△4.9	△3.9	△42.2	-	0.0
大宜味村	△9.2	11.1	2.9	-	6.8	10.3	△26.6	△4.8	△5.4	△32.5	-	△33.3
東村	△19.8	14.3	△20.8	X	X	△27.5	14.2	△4.8	△59.9	△38.1	-	△33.3
今帰仁村	△20.2	△40.0	△19.4	22.2	28.8	△2.4	△50.3	△5.7	△1.2	△38.7	-	0.0
本部町	△9.1	50.0	△4.4	0.2	△26.5	△1.1	△45.2	△5.1	14.4	△38.8	-	△0.7
恩納村	△6.1	17.6	△4.4	5.7	△33.1	△18.1	△60.7	△5.7	△28.3	△42.3	△8.9	△1.3
宜野座村	△23.6	25.0	△14.7	X	X	11.7	△39.3	△4.6	△12.7	△35.2	5.3	△2.0
金武町	△17.7	-	△2.4	13.6	△6.7	9.1	74.4	△5.6	△14.8	△31.0	0.5	0.3
伊江村	△19.0	50.0	△17.5	21.6	10.5	△8.2	101.6	△4.9	△21.4	△39.1	△7.9	6.7
読谷村	△11.2	△100.0	△22.0	0.6	△27.7	2.6	9.4	△5.4	△15.7	△38.3	△4.2	0.2
嘉手納町	△11.4	-	0.0	-	8.2	△3.3	△20.7	△5.4	△26.3	△29.6	△5.9	△1.6
北谷町	△100.0	25.0	△29.9	△100.0	△4.0	△1.0	△0.7	△5.1	△34.6	△31.1	0.7	△1.1
北中城村	△11.5	50.0	△1.0	22.2	△17.8	△2.5	△43.2	△6.3	△24.6	△33.8	△6.1	△0.3
中城村	△14.9	-	△5.9	△10.3	0.1	8.6	△30.4	△5.8	△16.5	△29.2	△6.1	0.0
西原町	△14.4	50.0	△14.6	21.6	26.0	3.6	△8.6	△6.7	△6.0	△29.9	△4.8	△1.0
与那原町	△16.0	-	△15.2	22.2	4.7	△8.5	△10.4	△6.8	△4.4	△29.8	3.3	△0.9
南風原町	△17.6	25.0	-	13.6	△5.6	6.4	△26.7	△6.3	△27.8	△29.2	△6.5	△1.4
渡嘉敷村	0.0	0.0	△26.1	X	X	33.9	99.6	△3.6	△2.8	△42.6	-	△20.0
座間味村	△50.0	-	△25.7	X	X	△15.5	4.6	△5.2	0.0	△42.9	-	△14.3
栗国村	△9.4	-	△30.0	△100.0	△5.7	23.4	△63.4	△7.7	10.7	△41.3	-	△33.3
渡名喜村	-	-	△31.3	X	X	10.5	45.3	0.0	0.0	△40.5	-	△50.0
南大東村	△2.7	60.0	△36.6	△2.2	△3.8	△2.4	△63.2	△5.2	△30.9	△35.8	-	0.0
北大東村	△18.8	-	△40.0	X	X	21.7	△19.0	△5.2	△8.2	△41.3	-	△7.1
伊平屋村	△3.2	0.0	△2.5	X	X	30.7	△16.9	△4.6	5.3	△37.0	-	△6.7
伊是名村	2.0	-	△4.0	X	X	231.4	50.7	△4.9	△1.3	△40.0	-	△50.0
久米島町	△8.7	-	△20.3	9.8	△48.0	△0.8	△30.6	△5.6	△13.9	△37.4	-	△0.4
八重瀬町	△13.7	-	△20.8	△2.9	△12.8	0.6	37.7	△6.7	8.8	△29.2	△5.3	△0.6
多良間村	△7.7	-	0.0	X	X	47.6	7.1	△4.3	△4.7	△37.8	-	△6.7
竹富町	△13.3	0.0	△24.0	-	16.8	7.7	69.7	△4.9	△19.4	△42.4	-	△19.0
与那国町	△23.8	-	△23.7	15.6	2.3	△1.4	△71.0	△5.1	△14.0	△40.1	-	△25.0
(再掲)												
北部	△12.8	1.4	△6.3	0.4	△10.4	3.6	△16.1	△5.6	△7.1	△38.7	△0.3	△1.0
中部	△17.4	29.4	△13.1	△1.4	8.8	3.6	△10.0	△6.9	△8.9	△31.9	△0.4	△1.0
南部	△12.9	26.1	△21.8	△1.3	△5.9	0.1	△4.8	△6.1	△22.7	△32.8	△0.4	△1.3
那覇	△7.7	12.8	△28.0	0.7	16.3	△4.6	△12.9	△7.1	△51.2	△34.1	△0.5	△2.1
宮古	△3.4	11.9	△18.2	0.7	△17.6	△0.1	△16.4	△6.8	△28.7	△35.9	△6.8	△1.5
八重山	△14.8	0.0	△22.4	3.8	△20.6	3.4	△13.7	△5.9	△34.2	△38.5	△2.7	△1.8

不動産業	専門・科学技術・業務支援サービス業	公務	教育	保健衛生・社会事業	その他のサービス	小計	輸入品に課される税・関税等	合計	(再掲)			
									第1次産業	第2次産業	第3次産業	
1.4	4.1	△3.3	2.2	0.4	△8.7	△5.4	11.2	△5.4	△13.0	△7.6	△4.9	県計
△0.1	3.3	△4.7	1.4	△0.0	△8.4	△8.8	14.3	△8.7	△25.4	△9.5	△8.7	那覇市
2.3	4.6	4.6	3.2	1.2	△9.4	3.3	3.0	3.3	△23.8	36.4	△2.0	宜野湾市
3.4	4.5	△3.3	3.7	1.6	△10.8	△8.9	14.4	△8.9	△15.7	△15.4	△7.2	石垣市
1.5	4.4	△0.8	2.1	△0.2	△7.2	△1.6	7.6	△1.6	△23.6	0.2	△1.8	浦添市
2.1	4.4	△1.2	2.5	0.3	△9.4	△1.5	7.6	△1.5	△7.4	5.1	△3.2	名護市
1.6	3.3	1.1	2.3	0.4	△7.9	△1.7	7.6	△1.7	△16.3	4.6	△3.3	糸満市
2.3	4.7	△1.7	0.6	△0.5	△7.9	△6.3	12.0	△6.2	△27.5	△24.1	△2.7	沖縄市
2.4	6.0	1.7	1.8	0.1	△7.6	△2.1	8.0	△2.1	△20.2	11.3	△3.8	豊見城市
0.6	3.7	△6.8	3.0	0.9	△9.0	△2.1	8.0	△2.1	△12.3	△6.6	△1.1	うるま市
2.7	5.4	△2.5	0.3	1.1	△8.9	△8.1	13.8	△8.1	△4.2	△17.2	△5.2	宮古島市
2.7	4.3	△8.6	3.4	3.4	△8.2	△6.8	12.4	△6.8	△12.0	△15.0	△3.2	南城市
0.5	5.1	7.8	3.1	8.1	△5.7	△19.0	24.0	△18.9	△7.3	△52.7	△5.4	国頭村
2.9	6.7	10.9	9.3	8.7	1.4	△4.4	11.1	△4.3	△7.2	△24.4	4.8	大宜味村
0.9	1.2	12.2	1.0	9.3	△2.9	△4.4	9.8	△4.4	△19.5	△5.9	△1.3	東村
2.9	△5.8	16.3	1.2	3.8	△8.8	△11.6	17.4	△11.6	△20.2	△31.5	△2.8	今帰仁村
1.7	5.9	8.9	△5.3	2.1	△14.8	△15.8	20.9	△15.8	△8.0	△39.0	△5.4	本部町
1.7	5.4	△8.9	4.0	1.9	△14.6	△27.1	31.5	△27.0	△5.1	△59.7	△12.7	恩納村
9.0	4.4	△3.9	5.3	0.8	△8.0	△9.0	14.8	△8.9	△21.3	△38.8	△0.5	宜野座村
1.7	4.4	7.9	6.7	1.7	△2.2	9.1	△2.2	9.2	△16.2	61.2	2.3	金武町
0.0	5.9	4.6	6.7	6.5	△4.3	11.3	△4.5	11.4	△18.8	81.9	△3.7	伊江村
1.7	5.7	2.2	2.8	3.9	△9.4	△4.0	9.6	△3.9	△12.5	△4.6	△3.6	読谷村
0.2	5.1	△5.4	2.6	0.5	△7.1	△5.8	11.7	△5.7	△9.3	△17.3	△3.2	嘉手納町
0.6	5.9	8.3	4.1	2.1	△9.0	△3.1	9.0	△3.1	△27.8	△0.9	△3.5	北谷町
9.2	6.7	5.2	3.4	△0.1	△9.6	△9.0	14.1	△9.0	△2.4	△41.6	△3.4	北中城村
2.8	8.0	△3.3	13.1	△0.8	△10.4	△2.0	8.0	△1.9	△14.1	△14.7	1.2	中城村
1.7	6.2	△5.0	△0.5	△1.1	△7.4	2.2	4.0	2.2	△14.0	15.6	△2.3	西原町
0.1	7.5	△1.5	4.4	0.5	△8.0	△3.7	9.3	△3.6	△15.6	△9.1	△2.6	与那原町
2.1	5.6	8.7	0.9	△0.7	△9.4	△6.0	11.7	△6.0	△17.2	△21.8	△3.0	南風原町
0.0	10.8	△1.5	5.4	5.3	△5.7	3.6	0.0	3.6	△22.2	95.5	△6.3	渡嘉敷村
△2.2	10.4	△4.2	10.8	2.7	△17.4	△10.1	15.2	△10.0	△27.0	1.0	△13.1	座間味村
△0.9	-	9.1	19.0	9.1	△4.0	△12.1	15.0	△12.1	△12.2	△52.7	6.6	粟国村
0.0	-	△13.0	0.6	△1.4	△11.8	11.1	△10.0	11.1	△30.1	45.3	△7.1	渡名喜村
△0.9	0.0	△2.7	11.7	6.5	△0.7	△23.3	28.1	△23.3	△3.6	△38.3	△3.2	南大東村
0.0	0.0	11.7	21.3	11.8	6.9	△9.2	16.7	△9.2	△19.6	△15.1	5.1	北大東村
△0.7	10.9	△7.8	3.7	△3.5	△4.2	△10.1	14.3	△10.1	△2.8	△18.2	△1.4	伊平屋村
△0.4	13.7	8.5	7.5	10.3	0.0	17.5	△11.8	17.5	△0.2	43.8	4.7	伊是名村
△1.4	10.9	△6.4	3.0	1.0	△9.1	△13.1	18.3	△13.0	△12.4	△37.2	△5.2	久米島町
2.6	6.2	△3.7	2.3	1.6	△7.9	2.2	3.9	2.3	△14.0	23.1	△0.3	八重瀬町
0.9	10.4	△12.1	6.6	△5.6	△8.4	△1.7	9.4	△1.7	△7.7	2.9	△2.9	多良間村
△0.8	9.6	8.9	6.5	5.4	△13.5	0.2	5.1	0.2	△14.1	55.4	△11.7	竹富町
△0.3	13.2	△5.4	7.6	6.2	△5.2	△26.2	31.6	△26.1	△23.8	△63.4	△5.1	与那国町
2.2	4.2	1.0	2.9	1.4	△10.5	△6.5	12.3	△6.5	△11.7	△14.4	△3.8	(再掲)
1.8	4.5	△2.0	1.9	0.1	△8.4	△2.2	8.2	△2.2	△16.0	△3.0	△2.0	北部
1.9	5.7	△2.2	2.7	0.5	△8.3	△3.8	9.6	△3.8	△14.2	△5.2	△3.1	中部
△0.1	3.3	△4.7	1.4	△0.0	△8.4	△8.8	14.3	△8.7	△25.4	△9.5	△8.7	南部
2.7	5.4	△2.8	0.5	1.0	△8.9	△8.0	13.7	△8.0	△4.6	△16.5	△5.1	那覇
3.1	4.8	△3.2	4.4	1.9	△11.2	△9.1	14.6	△9.1	△15.7	△14.6	△7.4	宮古
												八重山

(令和2年度) 構成比 (%)

	農業	林業	水産業	鉱業	製造業	電気・ガス・水道・廃棄物処理業	建設業	卸売・小売業	運輸・郵便業	宿泊・飲食サービス業	情報通信業	金融・保険業
県計	1.0	0.0	0.2	0.2	4.5	4.4	9.8	9.0	4.3	2.7	4.3	3.5
那覇市	0.0	0.0	0.1	0.0	1.0	2.5	5.9	8.7	5.5	2.8	7.6	7.0
宜野湾市	0.0	-	0.1	0.2	6.6	3.7	11.5	10.5	2.4	2.6	6.5	2.3
石垣市	2.9	0.0	0.4	0.2	2.1	5.0	14.4	7.4	6.5	4.3	1.2	1.9
浦添市	0.0	0.0	0.0	0.0	4.9	4.5	6.4	18.0	5.4	1.4	9.2	2.8
名護市	1.1	0.0	0.2	0.7	7.2	3.7	14.6	7.7	3.4	3.7	1.3	2.5
糸満市	2.2	-	0.3	0.6	13.6	2.6	11.6	7.7	4.8	2.6	0.6	1.5
沖縄市	0.2	0.0	0.0	0.1	3.9	3.1	9.2	7.1	2.6	2.8	1.0	3.3
豊見城市	0.7	-	0.2	-	3.4	2.6	10.5	9.9	5.0	1.6	1.7	1.4
うるま市	0.6	0.0	0.3	0.1	7.4	9.3	8.6	7.2	2.6	1.7	5.7	1.7
宮古島市	3.8	0.0	0.3	0.2	3.8	4.0	18.7	10.3	4.5	2.7	0.9	1.4
南城市	3.1	0.0	0.6	0.1	9.7	4.6	15.8	5.0	4.6	1.6	1.4	0.7
国頭村	14.5	0.7	0.3	0.2	2.3	5.5	14.0	4.1	1.1	8.2	-	1.3
大宜味村	15.2	0.1	3.1	-	1.8	3.3	17.2	2.2	6.8	0.7	-	0.0
東村	10.8	0.2	0.4	X	X	0.7	11.1	1.9	1.1	2.8	-	0.0
今帰仁村	7.7	0.0	0.5	0.1	8.7	3.8	10.9	3.3	2.3	4.4	-	0.6
本部町	2.8	0.0	0.8	2.6	4.3	3.2	15.5	4.4	5.1	5.2	-	1.4
恩納村	1.4	0.0	0.9	0.3	0.6	1.6	16.3	3.4	2.1	13.2	0.3	0.3
宜野座村	3.2	0.1	0.9	X	X	3.9	12.2	2.8	9.9	1.1	5.9	0.3
金武町	1.5	-	0.2	0.2	1.6	29.6	16.5	2.6	5.5	1.5	0.6	0.8
伊江村	11.6	0.0	0.6	0.3	4.2	2.7	29.3	4.9	3.8	2.7	0.3	0.1
読谷村	1.3	-	0.1	0.2	7.1	3.9	17.6	5.6	1.1	4.3	0.1	1.0
嘉手納町	0.1	-	0.0	-	2.5	2.2	13.6	4.0	0.9	1.6	1.8	5.0
北谷町	-	0.0	0.1	-	0.6	7.8	13.5	10.1	0.7	6.0	1.5	3.4
北中城村	0.1	0.0	0.3	0.1	0.7	3.0	8.6	6.8	2.9	7.1	0.3	2.1
中城村	0.3	-	0.0	0.3	10.2	26.5	6.7	5.3	2.0	1.0	1.6	0.8
西原町	0.1	0.0	0.1	0.0	21.9	4.6	6.9	10.5	4.6	1.1	0.4	1.4
与那原町	0.3	-	0.4	0.1	1.3	2.2	12.9	11.7	1.7	2.9	0.4	3.3
南風原町	0.7	0.0	-	0.1	3.6	3.5	9.5	12.6	2.6	2.3	0.4	2.0
渡嘉敷村	0.0	0.1	0.6	X	X	5.7	18.4	0.9	8.0	9.1	-	0.1
座間味村	0.0	-	0.7	X	X	5.0	24.4	2.3	2.9	11.1	-	0.2
栗国村	2.5	-	0.3	-	6.3	5.6	10.4	1.0	5.7	2.3	-	0.1
渡名喜村	0.1	-	3.7	X	X	1.3	49.3	1.0	2.3	1.6	-	0.1
南大東村	18.4	0.1	0.4	1.4	28.8	3.7	16.1	3.3	1.0	1.5	-	0.1
北大東村	8.8	-	0.2	X	X	2.3	41.4	1.5	2.5	2.2	-	0.4
伊平屋村	2.4	0.1	2.3	X	X	2.9	42.8	4.1	5.9	1.3	-	0.3
伊是名村	5.7	-	3.1	X	X	2.2	39.9	2.9	6.8	2.0	-	0.0
久米島町	5.6	-	2.4	0.2	5.5	5.1	10.9	5.6	3.7	3.4	-	1.1
八重瀬町	4.0	-	0.2	0.1	3.3	3.3	13.0	5.2	3.4	1.1	0.0	0.9
多良間村	16.6	-	0.0	X	X	3.7	21.4	2.7	3.9	1.1	-	0.3
竹富町	7.0	0.1	0.6	-	5.7	2.5	22.5	2.2	6.0	10.0	-	0.1
与那国町	2.0	-	0.4	1.5	3.6	3.7	12.6	2.3	3.9	3.5	-	0.0
(再掲)												
北部	2.9	0.1	0.5	0.7	5.0	6.0	16.0	5.5	3.9	4.5	1.0	1.6
中部	0.2	0.0	0.1	0.1	6.6	5.8	9.1	10.4	3.2	2.3	4.5	2.5
南部	2.1	0.0	0.3	0.2	6.8	3.2	12.2	8.4	4.1	2.1	0.9	1.4
那覇	0.0	0.0	0.1	0.0	1.0	2.5	5.9	8.7	5.5	2.8	7.6	7.0
宮古	4.1	0.0	0.3	0.2	4.1	4.0	18.8	10.1	4.5	2.7	0.9	1.4
八重山	3.2	0.0	0.4	0.2	2.5	4.7	15.1	6.7	6.3	4.8	1.1	1.6

不動産業	専門・科学技術・業務支援サービス業	公務	教育	保健衛生・社会事業	その他のサービス	小計	輸入品に課される税・関税等	合計	(再掲)			
									第1次産業	第2次産業	第3次産業	
12.5	11.4	9.9	5.7	12.5	4.9	100.7	△0.7	100.0	1.2	14.5	85.0	県計
11.0	15.8	16.2	3.1	9.2	4.2	100.7	△0.7	100.0	0.1	7.0	93.6	那覇市
16.9	10.2	4.4	7.0	10.3	5.6	100.7	△0.7	100.0	0.1	18.2	82.4	宜野湾市
11.0	11.6	12.5	5.9	9.2	4.2	100.7	△0.7	100.0	3.3	16.7	80.7	石垣市
10.7	14.2	3.6	4.6	10.6	4.2	100.7	△0.7	100.0	0.0	11.3	89.3	浦添市
10.6	7.8	7.3	7.7	16.9	4.2	100.7	△0.7	100.0	1.3	22.4	77.0	名護市
13.6	3.6	6.6	6.5	16.4	6.0	100.7	△0.7	100.0	2.5	25.8	72.5	糸満市
15.6	11.5	8.8	6.4	19.1	6.0	100.7	△0.7	100.0	0.3	13.2	87.3	沖縄市
14.3	18.1	4.3	4.9	17.5	4.4	100.7	△0.7	100.0	0.9	13.9	85.9	豊見城市
14.1	13.2	6.2	5.2	11.6	5.0	100.7	△0.7	100.0	0.9	16.1	83.6	うるま市
9.1	8.4	9.9	5.9	13.1	3.6	100.7	△0.7	100.0	4.2	22.7	73.8	宮古島市
16.0	2.1	12.1	4.5	12.8	5.9	100.7	△0.7	100.0	3.7	25.6	71.4	南城市
10.3	2.1	13.6	8.0	9.5	4.9	100.7	△0.7	100.0	15.5	16.5	68.7	国頭村
9.9	3.4	11.5	8.4	13.4	3.7	100.7	△0.7	100.0	18.4	19.0	63.3	大宜味村
6.6	24.7	16.4	9.4	7.1	4.5	100.7	△0.7	100.0	11.3	14.3	75.1	東村
13.1	5.8	8.2	7.9	15.1	8.2	100.7	△0.7	100.0	8.3	19.8	72.6	今帰仁村
10.3	6.5	6.4	5.3	13.3	13.7	100.7	△0.7	100.0	3.6	22.4	74.8	本部町
12.4	5.1	8.7	23.0	3.6	7.5	100.7	△0.7	100.0	2.3	17.2	81.2	恩納村
11.0	11.5	9.6	8.1	13.7	5.5	100.7	△0.7	100.0	4.2	13.3	83.2	宜野座村
9.3	1.4	5.5	4.2	16.3	3.4	100.7	△0.7	100.0	1.7	18.3	80.7	金武町
8.8	3.4	10.8	4.6	7.6	4.9	100.7	△0.7	100.0	12.3	33.8	54.7	伊江村
24.1	4.3	5.4	6.3	9.4	8.7	100.7	△0.7	100.0	1.5	24.9	74.3	読谷村
10.8	9.3	28.4	4.8	11.2	4.5	100.7	△0.7	100.0	0.1	16.1	84.5	嘉手納町
20.1	11.8	4.0	3.9	9.1	8.1	100.7	△0.7	100.0	0.1	14.1	86.5	北谷町
20.7	4.7	5.2	11.5	19.4	7.1	100.7	△0.7	100.0	0.4	9.4	90.9	北中城村
12.8	3.8	2.8	3.4	17.6	5.7	100.7	△0.7	100.0	0.3	17.1	83.3	中城村
8.2	3.3	2.0	17.3	14.4	3.9	100.7	△0.7	100.0	0.2	28.8	71.7	西原町
19.2	3.2	8.4	9.2	17.7	5.7	100.7	△0.7	100.0	0.7	14.3	85.7	与那原町
13.8	5.1	3.4	6.1	28.6	6.5	100.7	△0.7	100.0	0.7	13.2	86.8	南風原町
3.5	4.5	15.4	11.2	6.7	16.1	100.7	△0.7	100.0	0.7	18.8	81.2	渡嘉敷村
4.6	4.6	10.0	13.9	4.9	15.4	100.7	△0.7	100.0	0.7	25.1	74.9	座間味村
9.1	-	20.8	12.2	20.4	4.1	100.7	△0.7	100.0	2.8	16.6	81.3	粟国村
3.6	-	15.9	11.5	9.4	1.0	100.7	△0.7	100.0	3.7	49.3	47.7	渡名喜村
1.6	0.2	13.1	5.3	3.5	2.3	100.7	△0.7	100.0	18.9	46.3	35.5	南大東村
0.9	0.2	11.6	8.1	5.0	1.7	100.7	△0.7	100.0	9.0	55.3	36.4	北大東村
2.7	2.4	12.0	10.6	3.8	2.7	100.7	△0.7	100.0	4.8	47.1	48.8	伊平屋村
4.6	1.1	12.9	6.9	7.9	2.7	100.7	△0.7	100.0	8.8	41.9	50.0	伊是名村
9.7	4.7	19.0	8.6	10.2	5.0	100.7	△0.7	100.0	8.0	16.6	76.1	久米島町
15.1	4.0	12.1	10.7	20.1	4.3	100.7	△0.7	100.0	4.2	16.5	80.1	八重瀬町
5.3	1.3	13.2	8.9	4.0	2.6	100.7	△0.7	100.0	16.7	36.9	47.1	多良間村
6.5	6.0	4.3	13.1	3.4	10.7	100.7	△0.7	100.0	7.6	28.3	64.8	竹富町
4.4	2.5	41.4	9.5	6.4	3.0	100.7	△0.7	100.0	2.4	17.7	80.7	与那国町
10.5	6.5	8.0	8.7	13.9	5.6	100.7	△0.7	100.0	3.5	21.6	75.6	(再掲) 北部
14.2	11.0	5.8	6.5	13.0	5.4	100.7	△0.7	100.0	0.3	15.7	84.6	中部
14.1	7.3	7.6	6.5	18.0	5.4	100.7	△0.7	100.0	2.4	19.2	79.1	南部
11.0	15.8	16.2	3.1	9.2	4.2	100.7	△0.7	100.0	0.1	7.0	93.6	那覇
9.0	8.3	10.0	6.0	12.8	3.6	100.7	△0.7	100.0	4.5	23.1	73.1	宮古
10.3	10.8	13.0	6.7	8.6	4.7	100.7	△0.7	100.0	3.6	17.8	79.3	八重山

3. 経済活動別市町村内総生産

(令和2年度) 県計に対する割合 (%)

	農業	林業	水産業	鉱業	製造業	電気・ガス・水道・廃棄物処理業	建設業	卸売・小売業	運輸・郵便業	宿泊・飲食サービス業	情報通信業	金融・保険業
県計	100.0	100.0	100.0	100.0	100.0	100.0	100.0	100.0	100.0	100.0	100.0	100.0
那覇市	0.5	12.4	18.7	6.9	6.9	17.4	18.0	29.1	39.1	30.2	53.1	59.7
宜野湾市	0.2	0.0	1.4	6.2	7.3	4.3	5.9	5.9	2.8	4.8	7.6	3.3
石垣市	11.0	5.9	6.8	3.8	1.7	4.2	5.4	3.0	5.5	5.7	1.0	1.9
浦添市	0.0	0.7	1.7	1.7	10.1	9.5	6.0	18.6	11.6	4.8	19.7	7.5
名護市	5.2	18.5	4.2	21.8	7.3	3.9	6.8	3.9	3.6	6.2	1.4	3.3
糸満市	7.3	0.0	4.2	12.1	9.6	1.9	3.8	2.7	3.6	3.0	0.5	1.4
沖縄市	1.8	1.2	1.6	3.5	6.5	5.4	7.0	6.0	4.7	7.6	1.7	7.1
豊見城市	2.7	0.0	2.7	0.0	2.7	2.2	3.8	4.0	4.2	2.1	1.4	1.4
うるま市	4.3	0.7	11.0	5.9	11.5	15.0	6.1	5.7	4.2	4.5	9.2	3.5
宮古島市	15.9	15.5	6.8	4.5	3.4	3.6	7.6	4.6	4.2	4.0	0.8	1.6
南城市	6.0	1.9	5.9	1.7	4.0	2.0	3.0	1.0	2.0	1.1	0.6	0.4
国頭村	3.8	19.0	0.4	0.3	0.1	0.3	0.4	0.1	0.1	0.8	0.0	0.1
大宜味村	3.0	2.3	2.9	0.0	0.1	0.1	0.3	0.0	0.3	0.0	0.0	0.0
東村	1.4	1.9	0.2	X	X	0.0	0.1	0.0	0.0	0.1	0.0	0.0
今帰仁村	3.2	0.7	1.0	0.3	0.8	0.3	0.4	0.1	0.2	0.6	0.0	0.1
本部町	2.5	0.7	3.5	15.2	0.8	0.6	1.4	0.4	1.0	1.7	0.0	0.4
恩納村	1.4	4.7	4.3	1.7	0.1	0.4	1.6	0.4	0.5	4.7	0.1	0.1
宜野座村	1.2	2.3	1.7	X	X	0.3	0.5	0.1	0.8	0.1	0.5	0.0
金武町	1.4	0.0	0.9	1.0	0.3	6.3	1.6	0.3	1.2	0.5	0.1	0.2
伊江村	3.7	0.7	1.0	0.7	0.3	0.2	0.9	0.2	0.3	0.3	0.0	0.0
読谷村	2.0	0.0	1.1	2.4	2.3	1.3	2.6	0.9	0.4	2.3	0.0	0.4
嘉手納町	0.1	0.0	0.1	0.0	0.5	0.5	1.3	0.4	0.2	0.5	0.4	1.3
北谷町	0.0	1.2	0.5	0.0	0.3	3.3	2.5	2.1	0.3	4.0	0.7	1.8
北中城村	0.1	0.7	1.1	0.3	0.1	0.6	0.7	0.6	0.6	2.1	0.1	0.5
中城村	0.4	0.0	0.2	2.4	3.1	8.4	0.9	0.8	0.6	0.5	0.5	0.3
西原町	0.4	0.7	1.0	0.7	13.9	3.0	2.0	3.3	3.1	1.1	0.2	1.1
与那原町	0.3	0.0	1.6	0.3	0.3	0.4	1.1	1.1	0.3	0.9	0.1	0.8
南風原町	1.7	2.3	0.0	1.0	1.7	1.8	2.1	3.1	1.3	1.8	0.2	1.3
渡嘉敷村	0.0	0.7	0.2	X	X	0.1	0.1	0.0	0.1	0.2	0.0	0.0
座間味村	0.0	0.0	0.3	X	X	0.1	0.2	0.0	0.1	0.4	0.0	0.0
粟国村	0.1	0.0	0.1	0.0	0.1	0.1	0.1	0.0	0.1	0.0	0.0	0.0
渡名喜村	0.0	0.0	0.7	X	X	0.0	0.2	0.0	0.0	0.0	0.0	0.0
南大東村	3.0	1.9	0.3	1.4	1.0	0.1	0.3	0.1	0.0	0.1	0.0	0.0
北大東村	0.8	0.0	0.1	X	X	0.0	0.4	0.0	0.0	0.1	0.0	0.0
伊平屋村	0.3	1.2	1.4	X	X	0.1	0.5	0.1	0.2	0.1	0.0	0.0
伊是名村	0.8	0.0	1.9	X	X	0.1	0.5	0.0	0.2	0.1	0.0	0.0
久米島町	2.9	0.0	5.8	0.7	0.6	0.6	0.5	0.3	0.4	0.6	0.0	0.2
八重瀬町	5.7	0.0	1.3	1.0	1.0	1.0	1.8	0.8	1.1	0.6	0.0	0.4
多良間村	1.7	0.0	0.0	X	X	0.1	0.2	0.0	0.1	0.0	0.0	0.0
竹富町	2.7	2.3	1.1	0.0	0.5	0.2	0.8	0.1	0.5	1.3	0.0	0.0
与那国町	0.4	0.0	0.3	1.7	0.1	0.1	0.2	0.0	0.2	0.2	0.0	0.0
(再掲)												
北部	28.1	52.0	23.4	41.5	10.2	12.7	15.1	5.7	8.5	15.3	2.1	4.2
中部	9.3	5.2	19.7	23.2	55.6	51.3	35.2	44.3	28.5	32.2	40.1	26.9
南部	30.5	6.8	23.1	18.3	21.2	10.4	17.5	13.2	13.4	11.0	2.8	5.8
那覇	0.5	12.4	18.7	6.9	6.9	17.4	18.0	29.1	39.1	30.2	53.1	59.7
宮古	17.6	15.5	6.9	4.5	3.7	3.7	7.8	4.6	4.3	4.0	0.8	1.6
八重山	14.0	8.2	8.2	5.5	2.3	4.6	6.4	3.1	6.2	7.3	1.0	1.9

※輸入品に課される税・関税等は、輸入品に課される税・関税及び(控除)総資本形成に係る消費税

不動産業	専門・科学技術、業務支援サービス業	公務	教育	保健衛生・社会事業	その他のサービス	小計	輸入品に課される税・関税等	合計	(再掲)			
									第1次産業	第2次産業	第3次産業	
100.0	100.0	100.0	100.0	100.0	100.0	100.0	100.0	100.0	100.0	100.0	100.0	県計
26.6	41.8	49.5	16.4	22.3	25.4	30.1	30.1	30.1	3.7	14.5	33.2	那覇市
6.8	4.5	2.3	6.2	4.2	5.7	5.0	5.0	5.0	0.4	6.3	4.9	宜野湾市
3.2	3.7	4.6	3.8	2.7	3.1	3.7	3.7	3.7	10.2	4.2	3.5	石垣市
7.9	11.6	3.3	7.5	7.9	7.9	9.3	9.3	9.3	0.3	7.2	9.7	浦添市
3.9	3.2	3.4	6.3	6.3	3.9	4.6	4.6	4.6	5.2	7.1	4.2	名護市
3.5	1.0	2.1	3.7	4.2	3.9	3.2	3.2	3.2	6.7	5.7	2.7	糸満市
9.4	7.6	6.8	8.5	11.5	9.2	7.5	7.5	7.5	1.7	6.8	7.7	沖縄市
4.1	5.7	1.6	3.1	5.0	3.2	3.6	3.6	3.6	2.7	3.4	3.6	豊見城市
7.9	8.2	4.4	6.5	6.5	7.1	7.0	7.0	7.0	5.5	7.8	6.9	うるま市
2.9	3.0	4.0	4.2	4.2	2.9	4.0	4.0	4.0	14.3	6.3	3.5	宮古島市
2.4	0.4	2.3	1.5	1.9	2.2	1.9	1.9	1.9	6.0	3.3	1.6	南城市
0.2	0.0	0.4	0.4	0.2	0.3	0.3	0.3	0.3	3.4	0.3	0.2	国頭村
0.1	0.1	0.2	0.3	0.2	0.1	0.2	0.2	0.2	3.0	0.2	0.1	大宜味村
0.1	0.3	0.2	0.2	0.1	0.1	0.1	0.1	0.1	1.2	0.1	0.1	東村
0.4	0.2	0.3	0.6	0.5	0.7	0.4	0.4	0.4	2.8	0.5	0.3	今帰仁村
0.7	0.5	0.6	0.8	0.9	2.4	0.9	0.9	0.9	2.7	1.4	0.8	本部町
1.0	0.4	0.9	4.0	0.3	1.5	1.0	1.0	1.0	2.0	1.2	0.9	恩納村
0.3	0.4	0.4	0.5	0.4	0.4	0.4	0.4	0.4	1.3	0.3	0.4	宜野座村
0.7	0.1	0.5	0.7	1.2	0.6	0.9	0.9	0.9	1.3	1.2	0.9	金武町
0.2	0.1	0.3	0.2	0.2	0.3	0.3	0.3	0.3	3.2	0.7	0.2	伊江村
2.8	0.6	0.8	1.7	1.1	2.6	1.5	1.5	1.5	1.8	2.5	1.3	読谷村
0.8	0.8	2.7	0.8	0.8	0.9	0.9	0.9	0.9	0.1	1.0	0.9	嘉手納町
3.0	1.9	0.8	1.3	1.3	3.1	1.8	1.8	1.8	0.1	1.8	1.9	北谷町
1.3	0.3	0.4	1.6	1.3	1.2	0.8	0.8	0.8	0.2	0.5	0.9	北中城村
1.4	0.5	0.4	0.8	1.9	1.6	1.4	1.4	1.4	0.4	1.6	1.4	中城村
1.9	0.8	0.6	8.8	3.3	2.3	2.9	2.9	2.9	0.5	5.7	2.4	西原町
1.3	0.2	0.7	1.4	1.2	1.0	0.9	0.9	0.9	0.5	0.9	0.9	与那原町
2.4	1.0	0.8	2.4	5.0	2.9	2.2	2.2	2.2	1.4	2.0	2.3	南風原町
0.0	0.0	0.1	0.1	0.0	0.2	0.1	0.1	0.1	0.0	0.1	0.1	渡嘉敷村
0.0	0.0	0.1	0.2	0.0	0.3	0.1	0.1	0.1	0.1	0.2	0.1	座間味村
0.0	0.0	0.1	0.1	0.1	0.0	0.1	0.1	0.1	0.1	0.1	0.1	粟国村
0.0	0.0	0.1	0.1	0.0	0.0	0.0	0.0	0.0	0.1	0.1	0.0	渡名喜村
0.0	0.0	0.2	0.1	0.0	0.1	0.2	0.2	0.2	2.5	0.5	0.1	南大東村
0.0	0.0	0.1	0.1	0.0	0.0	0.1	0.1	0.1	0.7	0.3	0.0	北大東村
0.0	0.0	0.1	0.2	0.0	0.1	0.1	0.1	0.1	0.5	0.4	0.1	伊平屋村
0.0	0.0	0.2	0.2	0.1	0.1	0.1	0.1	0.1	0.9	0.4	0.1	伊是名村
0.4	0.2	0.9	0.7	0.4	0.5	0.5	0.5	0.5	3.3	0.6	0.4	久米島町
1.7	0.5	1.7	2.6	2.2	1.2	1.4	1.4	1.4	4.9	1.6	1.3	八重瀬町
0.0	0.0	0.1	0.2	0.0	0.1	0.1	0.1	0.1	1.4	0.2	0.1	多良間村
0.2	0.2	0.2	0.9	0.1	0.8	0.4	0.4	0.4	2.4	0.7	0.3	竹富町
0.1	0.0	0.7	0.3	0.1	0.1	0.2	0.2	0.2	0.4	0.2	0.2	与那国町
												(再掲)
7.8	5.3	7.5	14.3	10.3	10.5	9.3	9.3	9.3	27.5	13.8	8.3	北部
43.3	36.8	22.5	43.7	39.9	41.5	38.2	38.2	38.2	11.1	41.4	38.0	中部
15.9	9.1	10.8	16.2	20.4	15.5	14.1	14.1	14.1	29.0	18.7	13.1	南部
26.6	41.8	49.5	16.4	22.3	25.4	30.1	30.1	30.1	3.7	14.5	33.2	那覇
2.9	3.0	4.1	4.3	4.2	2.9	4.1	4.1	4.1	15.7	6.5	3.5	宮古
3.5	4.0	5.5	5.0	2.9	4.0	4.2	4.2	4.2	13.0	5.1	3.9	八重山

4. 市町村民所得の分配

(平成23年度)

実数

(単位：百万円)

	市町村民所得								
	雇用者報酬				財産所得	企業所得			
		賃金・俸給	雇主の 社会負担			民間企業	公的企業	個人企業	
県計	2,829,806	1,954,481	1,671,177	283,304	232,525	642,800	354,740	16,611	271,449
那覇市	733,750	491,129	418,770	72,359	51,366	191,255	129,672	1,846	59,737
宜野湾市	183,708	131,236	112,632	18,604	18,047	34,425	17,544	576	16,305
石垣市	92,907	64,312	54,959	9,353	4,408	24,187	10,940	886	12,361
浦添市	251,161	173,927	149,151	24,776	16,550	60,684	37,472	4,396	18,816
名護市	115,195	75,567	64,717	10,850	8,504	31,124	18,986	1,289	10,849
糸満市	101,982	74,546	63,900	10,646	5,395	22,041	11,123	477	10,441
沖縄市	244,263	168,715	144,611	24,104	28,561	46,987	22,561	971	23,455
豊見城市	115,412	86,504	74,033	12,471	6,315	22,593	12,028	475	10,090
うるま市	188,334	133,455	114,309	19,146	13,208	41,671	18,375	1,995	21,301
宮古島市	98,882	70,948	60,301	10,647	4,785	23,149	10,739	957	11,453
南城市	68,570	51,704	44,050	7,654	3,717	13,149	4,302	120	8,727
国頭村	9,322	6,359	5,407	952	658	2,305	769	48	1,488
大宜味村	5,001	3,308	2,823	485	273	1,420	464	△11	967
東村	3,554	2,079	1,761	318	167	1,308	414	32	862
今帰仁村	12,591	8,920	7,643	1,277	621	3,050	918	41	2,091
本部町	21,422	14,733	12,682	2,051	1,041	5,648	2,232	127	3,289
恩納村	23,344	13,372	11,422	1,950	3,137	6,835	3,896	18	2,921
宜野座村	12,989	7,237	6,149	1,088	2,526	3,226	1,901	53	1,272
金武町	22,095	12,868	10,992	1,876	4,904	4,323	1,659	341	2,323
伊江村	8,474	4,351	3,710	641	1,853	2,270	692	190	1,388
読谷村	71,306	49,613	42,595	7,018	9,000	12,693	3,882	213	8,598
嘉手納町	37,129	18,034	15,300	2,734	14,153	4,942	2,456	70	2,416
北谷町	68,784	39,210	33,639	5,571	13,594	15,980	8,145	784	7,051
北中城村	31,210	21,926	18,754	3,172	3,869	5,415	1,834	14	3,567
中城村	36,260	26,370	22,652	3,718	1,745	8,145	3,692	779	3,674
西原町	69,338	54,034	46,346	7,688	3,715	11,589	8,214	△2,707	6,082
与那原町	32,083	23,777	20,344	3,433	1,567	6,739	3,425	69	3,245
南風原町	73,419	54,824	46,918	7,906	3,903	14,692	7,967	1,558	5,167
渡嘉敷村	2,002	1,548	1,294	254	119	335	214	△17	138
座間味村	1,998	1,337	1,119	218	93	568	150	133	285
栗国村	1,713	1,276	1,071	205	83	354	205	△19	168
渡名喜村	1,293	932	788	144	67	294	152	69	73
南大東村	4,331	3,321	2,847	474	221	789	401	18	370
北大東村	2,725	2,111	1,814	297	142	472	282	35	155
伊平屋村	2,386	1,826	1,545	281	127	433	195	38	200
伊是名村	3,402	2,329	1,973	356	151	922	511	36	375
久米島町	14,873	10,710	9,026	1,684	695	3,468	1,499	2	1,967
八重瀬町	48,082	36,065	30,665	5,400	2,524	9,493	3,225	561	5,707
多良間村	2,260	1,543	1,298	245	103	614	255	25	334
竹富町	8,276	5,601	4,768	833	420	2,255	881	101	1,273
与那国町	3,980	2,824	2,399	425	198	958	468	22	468
(再掲)									
北部	239,775	152,949	130,824	22,125	23,962	62,864	32,637	2,202	28,025
中部	1,181,493	816,520	699,989	116,531	122,442	242,531	124,175	7,091	111,265
南部	468,483	348,655	297,869	50,786	24,841	94,987	44,973	3,481	46,533
那覇	733,750	491,129	418,770	72,359	51,366	191,255	129,672	1,846	59,737
宮古	101,142	72,491	61,599	10,892	4,888	23,763	10,994	982	11,787
八重山	105,163	72,737	62,126	10,611	5,026	27,400	12,289	1,009	14,102

(平成24年度)

実 数

(単位：百万円)

	市 町 村 民 所 得								
	雇用者報酬				財産所得	企 業 所 得			
		賃金・俸給	雇主の 社会負担			民間企業	公的企業	個人企業	
県 計	2,825,415	1,936,520	1,650,740	285,780	228,220	660,675	365,120	16,523	279,032
那 覇 市	736,045	486,048	413,273	72,775	50,015	199,982	137,331	3,109	59,542
宜野湾市	183,889	130,379	111,542	18,837	17,945	35,565	18,252	665	16,648
石 垣 市	93,850	64,963	55,296	9,667	4,192	24,695	11,042	562	13,091
浦 添 市	246,651	170,140	145,421	24,719	15,838	60,673	37,110	4,833	18,730
名 護 市	114,859	75,911	64,700	11,211	8,239	30,709	18,409	1,076	11,224
糸 満 市	102,108	74,884	64,013	10,871	5,146	22,078	10,729	541	10,808
沖 縄 市	240,787	164,729	140,726	24,003	28,495	47,563	22,868	1,043	23,652
豊見城市	114,749	85,556	73,015	12,541	5,936	23,257	12,580	364	10,313
うるま市	186,498	131,802	112,591	19,211	12,771	41,925	18,767	1,332	21,826
宮古島市	98,261	68,978	58,454	10,524	4,557	24,726	11,222	752	12,752
南 城 市	69,367	52,029	44,217	7,812	3,573	13,765	4,528	112	9,125
国 頭 村	9,408	6,282	5,323	959	647	2,479	774	44	1,661
大宜味村	5,072	3,300	2,803	497	271	1,501	490	△3	1,014
東 村	4,154	2,615	2,214	401	193	1,346	372	△15	989
今帰仁村	12,639	8,808	7,513	1,295	589	3,242	926	39	2,277
本 部 町	21,033	14,402	12,349	2,053	966	5,665	2,157	109	3,399
恩 納 村	23,872	13,787	11,719	2,068	3,160	6,925	3,930	39	2,956
宜野座村	12,914	7,271	6,154	1,117	2,499	3,144	1,685	72	1,387
金 武 町	22,446	13,282	11,344	1,938	4,946	4,218	1,575	253	2,390
伊 江 村	8,906	4,343	3,690	653	1,920	2,643	772	104	1,767
読 谷 村	70,570	48,479	41,481	6,998	9,027	13,064	3,926	211	8,927
嘉手納町	37,637	17,884	15,135	2,749	14,757	4,996	2,450	102	2,444
北 谷 町	68,777	38,649	33,052	5,597	14,009	16,119	8,437	599	7,083
北中城村	31,247	21,874	18,653	3,221	3,890	5,483	1,886	32	3,565
中 城 村	37,848	27,170	23,268	3,902	1,685	8,993	3,618	1,603	3,772
西 原 町	67,994	52,781	45,128	7,653	3,405	11,808	8,201	△2,434	6,041
与那原町	33,015	24,284	20,724	3,560	1,509	7,222	3,686	71	3,465
南風原町	72,919	54,847	46,795	8,052	3,357	14,715	8,308	824	5,583
渡嘉敷村	1,815	1,549	1,288	261	112	154	204	△182	132
座間味村	2,051	1,411	1,175	236	94	546	157	94	295
粟 国 村	1,619	1,216	1,019	197	77	326	174	△12	164
渡名喜村	1,217	920	776	144	64	233	130	25	78
南大東村	4,114	3,058	2,608	450	194	862	427	27	408
北大東村	2,887	1,968	1,683	285	129	790	547	48	195
伊平屋村	2,344	1,771	1,489	282	120	453	183	50	220
伊是名村	3,291	2,235	1,887	348	142	914	482	32	400
久米島町	14,984	10,632	8,945	1,687	662	3,690	1,506	33	2,151
八重瀬町	48,707	36,327	30,832	5,495	2,430	9,950	3,469	242	6,239
多良間村	2,265	1,457	1,230	227	99	709	243	29	437
竹 富 町	8,487	5,496	4,667	829	367	2,624	1,160	85	1,379
与那国町	4,119	3,003	2,548	455	193	923	407	13	503
(再掲)									
北 部	240,938	154,007	131,185	22,822	23,692	63,239	31,755	1,800	29,684
中 部	1,171,898	803,887	686,997	116,890	121,822	246,189	125,515	7,986	112,688
南 部	469,552	348,681	297,090	51,591	23,283	97,588	46,445	2,187	48,956
那 覇	736,045	486,048	413,273	72,775	50,015	199,982	137,331	3,109	59,542
宮 古	100,526	70,435	59,684	10,751	4,656	25,435	11,465	781	13,189
八重山	106,456	73,462	62,511	10,951	4,752	28,242	12,609	660	14,973

4. 市町村民所得の分配

(平成25年度)

実 数

(単位：百万円)

	市 町 村 民 所 得								
	雇 用 者 報 酬				財 産 所 得	企 業 所 得			
		賃 金 ・ 俸 給	雇 主 の 社 会 負 担			民 間 企 業	公 的 企 業	個 人 企 業	
県 計	2,965,204	1,988,786	1,701,382	287,404	227,081	749,337	436,652	17,643	295,042
那 覇 市	778,737	497,263	424,468	72,795	49,072	232,402	165,124	3,158	64,120
宜 野 湾 市	193,546	134,662	115,556	19,106	18,058	40,826	21,908	915	18,003
石 垣 市	99,345	67,509	57,624	9,885	4,239	27,597	13,231	706	13,660
浦 添 市	257,774	172,381	147,806	24,575	15,746	69,647	44,167	5,421	20,059
名 護 市	122,072	77,826	66,614	11,212	8,059	36,187	23,415	1,328	11,444
糸 満 市	107,146	77,768	66,717	11,051	5,255	24,123	12,208	664	11,251
沖 縄 市	247,702	166,191	142,419	23,772	28,311	53,200	26,672	1,169	25,359
豊 見 城 市	120,939	88,315	75,645	12,670	6,052	26,572	15,062	456	11,054
うるま市	194,245	134,597	115,397	19,200	12,769	46,879	22,678	1,064	23,137
宮 古 島 市	102,179	70,370	59,947	10,423	4,495	27,314	13,284	975	13,055
南 城 市	73,222	54,235	46,273	7,962	3,651	15,336	5,596	144	9,596
国 頭 村	9,353	6,329	5,385	944	628	2,396	869	31	1,496
大 宜 味 村	5,192	3,307	2,819	488	263	1,622	592	△5	1,035
東 村	4,342	2,845	2,422	423	194	1,303	421	18	864
今 帰 仁 村	13,091	9,109	7,799	1,310	587	3,395	1,103	20	2,272
本 部 町	22,146	14,787	12,725	2,062	978	6,381	2,631	119	3,631
恩 納 村	26,601	15,672	13,385	2,287	3,188	7,741	4,592	81	3,068
宜 野 座 村	12,872	7,697	6,533	1,164	2,332	2,843	1,414	59	1,370
金 武 町	23,092	13,640	11,675	1,965	4,794	4,658	1,898	266	2,494
伊 江 村	9,172	4,527	3,863	664	1,898	2,747	956	99	1,692
読 谷 村	72,751	49,668	42,581	7,087	8,988	14,095	4,511	209	9,375
嘉 手 納 町	38,618	18,325	15,536	2,789	14,725	5,568	2,840	88	2,640
北 谷 町	71,741	39,623	33,948	5,675	13,964	18,154	10,203	581	7,370
北 中 城 村	32,035	22,057	18,856	3,201	3,864	6,114	2,272	28	3,814
中 城 村	40,450	29,482	25,330	4,152	1,778	9,190	4,443	734	4,013
西 原 町	70,629	53,757	46,131	7,626	3,397	13,475	9,746	△2,859	6,588
与 那 原 町	35,281	25,793	22,094	3,699	1,587	7,901	4,113	49	3,739
南 風 原 町	77,365	57,075	48,884	8,191	3,402	16,888	10,038	727	6,123
渡 嘉 敷 村	2,047	1,526	1,280	246	109	412	227	38	147
座 間 味 村	2,148	1,435	1,207	228	99	614	188	74	352
栗 国 村	1,610	1,213	1,021	192	78	319	167	△12	164
渡 名 喜 村	1,176	874	742	132	58	244	143	29	72
南 大 東 村	4,258	3,194	2,732	462	193	871	494	45	332
北 大 東 村	3,004	2,034	1,743	291	130	840	651	27	162
伊 平 屋 村	2,402	1,833	1,554	279	123	446	208	33	205
伊 是 名 村	3,453	2,352	1,992	360	146	955	529	33	393
久 米 島 町	15,408	10,900	9,229	1,671	654	3,854	1,768	△18	2,104
八 重 瀬 町	51,836	37,865	32,284	5,581	2,489	11,482	4,148	1,005	6,329
多 良 間 村	2,413	1,593	1,345	248	103	717	306	30	381
竹 富 町	9,261	5,835	4,983	852	418	3,008	1,345	81	1,582
与 那 国 町	4,550	3,322	2,838	484	207	1,021	491	33	497
(再 掲)									
北 部	253,788	159,924	136,766	23,158	23,190	70,674	38,628	2,082	29,964
中 部	1,219,491	820,743	703,560	117,183	121,600	277,148	149,440	7,350	120,358
南 部	495,440	362,227	309,851	52,376	23,757	109,456	54,803	3,228	51,425
那 覇	778,737	497,263	424,468	72,795	49,072	232,402	165,124	3,158	64,120
宮 古	104,592	71,963	61,292	10,671	4,598	28,031	13,590	1,005	13,436
八 重 山	113,156	76,666	65,445	11,221	4,864	31,626	15,067	820	15,739

(平成26年度)

実 数

(単位：百万円)

	市 町 村 民 所 得								
	雇 用 者 報 酬				財 産 所 得	企 業 所 得			
		賃 金 ・ 俸 給	雇 主 の 社 会 負 担			民 間 企 業	公 的 企 業	個 人 企 業	
県 計	2,951,855	2,063,390	1,772,432	290,958	237,405	651,060	358,896	15,868	276,296
那 覇 市	766,595	517,618	443,827	73,791	52,015	196,962	137,345	641	58,976
宜 野 湾 市	194,088	139,697	120,289	19,408	18,741	35,650	18,365	807	16,478
石 垣 市	99,639	70,840	60,745	10,095	4,503	24,296	10,944	852	12,500
浦 添 市	253,635	176,828	152,154	24,674	16,362	60,445	34,613	7,497	18,335
名 護 市	120,330	81,566	70,122	11,444	8,502	30,262	18,069	1,104	11,089
糸 満 市	109,162	81,748	70,404	11,344	5,616	21,798	10,257	477	11,064
沖 縄 市	245,006	168,347	144,776	23,571	29,178	47,481	22,567	1,145	23,769
豊 見 城 市	121,228	91,657	78,805	12,852	6,389	23,182	12,440	445	10,297
うるま市	193,615	138,719	119,388	19,331	13,384	41,512	18,459	1,503	21,550
宮 古 島 市	101,462	72,640	62,219	10,421	4,763	24,059	10,726	1,056	12,277
南 城 市	75,146	57,344	49,151	8,193	3,921	13,881	4,691	133	9,057
国 頭 村	9,286	6,424	5,489	935	662	2,200	720	8	1,472
大 宜 味 村	5,029	3,328	2,849	479	273	1,428	473	△8	963
東 村	4,398	3,081	2,635	446	210	1,107	334	16	757
今 帰 仁 村	13,128	9,483	8,152	1,331	631	3,014	932	△71	2,153
本 部 町	22,095	15,298	13,204	2,094	1,012	5,785	2,394	105	3,286
恩 納 村	26,596	16,791	14,385	2,406	3,191	6,614	3,673	89	2,852
宜 野 座 村	12,685	7,908	6,745	1,163	2,287	2,490	1,093	61	1,336
金 武 町	22,811	13,983	12,024	1,959	4,793	4,035	1,478	263	2,294
伊 江 村	9,036	4,727	4,052	675	1,950	2,359	753	△16	1,622
読 谷 村	72,668	50,672	43,576	7,096	9,313	12,683	3,683	177	8,823
嘉 手 納 町	38,880	18,830	16,052	2,778	15,170	4,880	2,268	91	2,521
北 谷 町	70,234	39,901	34,296	5,605	14,374	15,959	8,484	338	7,137
北 中 城 村	32,812	22,851	19,611	3,240	4,039	5,922	2,344	44	3,534
中 城 村	42,271	31,895	27,495	4,400	1,949	8,427	3,766	636	4,025
西 原 町	70,263	55,833	48,090	7,743	3,594	10,836	8,014	△3,170	5,992
与 那 原 町	36,248	27,648	23,774	3,874	1,733	6,867	3,338	44	3,485
南 風 原 町	79,456	60,367	51,905	8,462	3,657	15,432	8,023	1,090	6,319
渡 嘉 敷 村	2,075	1,579	1,334	245	116	380	184	54	142
座 間 味 村	2,217	1,499	1,271	228	109	609	152	92	365
粟 国 村	1,552	1,156	983	173	82	314	137	16	161
渡 名 喜 村	1,230	931	797	134	64	235	125	41	69
南 大 東 村	4,109	3,214	2,759	455	197	698	358	41	299
北 大 東 村	2,750	2,166	1,864	302	143	441	278	△8	171
伊 平 屋 村	2,080	1,913	1,631	282	133	34	165	△324	193
伊 是 名 村	3,392	2,368	2,022	346	153	871	429	71	371
久 米 島 町	15,606	11,277	9,616	1,661	712	3,617	1,386	75	2,156
八 重 瀬 町	52,815	40,079	34,343	5,736	2,697	10,039	3,581	346	6,112
多 良 間 村	2,415	1,657	1,412	245	118	640	248	7	385
竹 富 町	9,058	5,998	5,154	844	434	2,626	1,108	74	1,444
与 那 国 町	4,754	3,529	3,032	497	235	990	499	26	465
(再 掲)									
北 部	250,866	166,870	143,310	23,560	23,797	60,199	30,513	1,298	28,388
中 部	1,213,472	843,573	725,727	117,846	126,104	243,795	122,563	9,068	112,164
南 部	503,594	380,665	327,006	53,659	25,436	97,493	44,950	2,846	49,697
那 覇	766,595	517,618	443,827	73,791	52,015	196,962	137,345	641	58,976
宮 古	103,877	74,297	63,631	10,666	4,881	24,699	10,974	1,063	12,662
八 重 山	113,451	80,367	68,931	11,436	5,172	27,912	12,551	952	14,409

4. 市町村民所得の分配

(平成27年度)

実数

(単位：百万円)

	市町村民所得								
	雇用者報酬				財産所得	企業所得			
		賃金・俸給	雇主の 社会負担			民間企業	公的企業	個人企業	
県計	3,123,977	2,136,534	1,831,020	305,514	243,883	743,560	429,680	13,322	300,558
那覇市	818,206	536,456	458,971	77,485	51,890	229,860	164,039	1,880	63,941
宜野湾市	202,426	143,210	122,988	20,222	18,558	40,658	21,899	790	17,969
石垣市	105,214	73,148	62,591	10,557	4,759	27,307	13,462	526	13,319
浦添市	269,026	181,515	155,780	25,735	16,971	70,540	41,910	8,335	20,295
名護市	125,886	84,660	72,611	12,049	8,930	32,296	19,344	764	12,188
糸満市	117,434	85,909	73,804	12,105	6,006	25,519	12,778	381	12,360
沖縄市	255,259	172,127	147,663	24,464	30,052	53,080	26,180	1,144	25,756
豊見城市	128,848	95,122	81,591	13,531	6,730	26,996	15,168	370	11,458
うるま市	202,388	143,318	123,040	20,278	13,988	45,082	21,344	145	23,593
宮古島市	104,269	73,171	62,545	10,626	4,913	26,185	12,664	478	13,043
南城市	80,207	60,288	51,561	8,727	4,179	15,740	5,860	128	9,752
国頭村	9,595	6,586	5,621	965	687	2,322	852	16	1,454
大宜味村	5,224	3,360	2,872	488	281	1,583	560	△10	1,033
東村	4,425	3,021	2,579	442	215	1,189	339	21	829
今帰仁村	14,118	10,041	8,613	1,428	685	3,392	1,111	△71	2,352
本部町	23,604	15,871	13,666	2,205	1,072	6,661	2,942	128	3,591
恩納村	29,453	18,095	15,460	2,635	3,397	7,961	4,886	106	2,969
宜野座村	13,226	8,139	6,930	1,209	2,400	2,687	1,179	52	1,456
金武町	24,111	14,793	12,699	2,094	4,984	4,334	1,851	96	2,387
伊江村	9,433	4,774	4,081	693	1,995	2,664	899	13	1,752
読谷村	77,854	53,780	46,144	7,636	9,702	14,372	4,495	197	9,680
嘉手納町	40,481	19,424	16,525	2,899	15,456	5,601	2,834	95	2,672
北谷町	75,234	41,754	35,815	5,939	14,729	18,751	10,478	344	7,929
北中城村	36,682	23,849	20,429	3,420	4,166	8,667	4,727	85	3,855
中城村	46,093	34,378	29,557	4,821	2,122	9,593	4,404	713	4,476
西原町	74,751	57,491	49,399	8,092	3,772	13,488	9,911	△3,007	6,584
与那原町	38,418	28,887	24,786	4,101	1,858	7,673	3,873	59	3,741
南風原町	83,224	63,710	54,656	9,054	3,907	15,607	9,410	△520	6,717
渡嘉敷村	2,086	1,527	1,289	238	116	443	199	86	158
座間味村	2,368	1,484	1,259	225	114	770	168	175	427
栗国村	1,630	1,197	1,019	178	85	348	152	28	168
渡名喜村	1,252	936	798	138	65	251	142	34	75
南大東村	4,101	3,146	2,693	453	205	750	378	24	348
北大東村	2,591	1,996	1,709	287	140	455	278	1	176
伊平屋村	2,353	1,867	1,589	278	135	351	204	△79	226
伊是名村	3,428	2,356	2,008	348	154	918	511	23	384
久米島町	15,387	11,165	9,497	1,668	728	3,494	1,632	△505	2,367
八重瀬町	56,007	42,232	36,117	6,115	2,891	10,884	4,166	204	6,514
多良間村	2,403	1,632	1,386	246	118	653	269	4	380
竹富町	9,606	6,134	5,254	880	453	3,019	1,384	38	1,597
与那国町	5,676	3,985	3,425	560	275	1,416	798	31	587
(再掲)									
北部	264,856	173,563	148,729	24,834	24,935	66,358	34,678	1,059	30,621
中部	1,280,194	870,846	747,340	123,506	129,516	279,832	148,182	8,841	122,809
南部	533,553	397,599	340,779	56,820	27,024	108,930	54,204	465	54,261
那覇	818,206	536,456	458,971	77,485	51,890	229,860	164,039	1,880	63,941
宮古	106,672	74,803	63,931	10,872	5,031	26,838	12,933	482	13,423
八重山	120,496	83,267	71,270	11,997	5,487	31,742	15,644	595	15,503

(平成28年度)

実 数

(単位：百万円)

	市 町 村 民 所 得								
	雇用者報酬				財産所得	企 業 所 得			
		賃金・俸給	雇主の 社会負担				民間企業	公的企業	個人企業
県 計	3,283,530	2,217,241	1,903,907	313,334	251,258	815,031	481,924	20,501	312,606
那 覇 市	862,356	557,161	477,757	79,404	53,817	251,378	179,623	9,248	62,507
宜野湾市	210,742	147,911	127,230	20,681	18,879	43,952	24,553	1,929	17,470
石 垣 市	109,596	74,029	63,492	10,537	4,917	30,650	15,524	396	14,730
浦 添 市	281,187	188,950	162,459	26,491	17,460	74,777	47,318	7,558	19,901
名 護 市	133,219	88,791	76,320	12,471	9,220	35,208	21,741	610	12,857
糸 満 市	124,072	89,153	76,728	12,425	6,255	28,664	14,981	350	13,333
沖 縄 市	265,536	179,819	154,494	25,325	30,742	54,975	28,485	546	25,944
豊見城市	136,254	99,761	85,757	14,004	7,026	29,467	17,095	396	11,976
うるま市	208,387	146,369	125,857	20,512	14,287	47,731	23,827	△71	23,975
宮古島市	111,529	74,664	63,992	10,672	5,226	31,639	15,188	457	15,994
南 城 市	84,100	62,260	53,366	8,894	4,367	17,473	6,737	130	10,606
国 頭 村	10,563	6,754	5,776	978	738	3,071	1,138	△27	1,960
大宜味村	5,848	3,429	2,935	494	308	2,111	593	△13	1,531
東 村	3,657	2,197	1,873	324	175	1,285	420	13	852
今帰仁村	15,120	10,234	8,795	1,439	736	4,150	1,294	△63	2,919
本 部 町	25,318	16,554	14,283	2,271	1,137	7,627	3,601	78	3,948
恩 納 村	31,283	18,706	16,033	2,673	3,434	9,143	5,650	83	3,410
宜野座村	13,972	8,449	7,206	1,243	2,441	3,082	1,373	63	1,646
金 武 町	25,048	15,137	12,997	2,140	5,067	4,844	2,070	77	2,697
伊 江 村	10,165	4,783	4,097	686	2,039	3,343	999	37	2,307
読 谷 村	81,751	56,304	48,373	7,931	9,958	15,489	5,298	210	9,981
嘉手納町	41,818	20,158	17,175	2,983	15,680	5,980	3,326	26	2,628
北 谷 町	78,855	43,837	37,654	6,183	14,993	20,025	11,945	376	7,704
北中城村	40,030	25,322	21,751	3,571	4,266	10,442	6,579	81	3,782
中 城 村	47,997	36,058	31,054	5,004	2,218	9,721	4,906	389	4,426
西 原 町	77,552	59,024	50,819	8,205	3,870	14,658	10,756	△2,623	6,525
与那原町	39,586	29,630	25,484	4,146	1,919	8,037	4,265	62	3,710
南風原町	88,348	67,055	57,646	9,409	4,117	17,176	10,487	△324	7,013
渡嘉敷村	2,172	1,613	1,373	240	124	435	225	55	155
座間味村	2,340	1,564	1,332	232	118	658	192	83	383
粟 国 村	1,641	1,232	1,048	184	84	325	178	△31	178
渡名喜村	1,303	982	840	142	69	252	162	0	90
南大東村	5,159	3,290	2,825	465	243	1,626	726	23	877
北大東村	3,024	2,073	1,779	294	157	794	445	△2	351
伊平屋村	2,466	1,888	1,615	273	145	433	248	△98	283
伊是名村	3,644	2,415	2,067	348	166	1,063	553	9	501
久米島町	16,550	11,087	9,456	1,631	747	4,716	1,849	195	2,672
八重瀬町	60,245	44,692	38,308	6,384	3,110	12,443	4,636	202	7,605
多良間村	2,742	1,623	1,385	238	119	1,000	353	10	637
竹 富 町	10,820	6,462	5,545	917	505	3,853	1,837	38	1,978
与那国町	7,535	5,821	4,931	890	379	1,335	748	23	564
(再掲)									
北 部	280,303	179,337	153,997	25,340	25,606	75,360	39,680	769	34,911
中 部	1,333,855	903,752	776,866	126,886	132,353	297,750	166,993	8,421	122,336
南 部	564,794	414,392	355,942	58,450	28,336	122,066	61,978	1,139	58,949
那 覇	862,356	557,161	477,757	79,404	53,817	251,378	179,623	9,248	62,507
宮 古	114,271	76,287	65,377	10,910	5,345	32,639	15,541	467	16,631
八重山	127,951	86,312	73,968	12,344	5,801	35,838	18,109	457	17,272

4. 市町村民所得の分配

(平成29年度)

実 数

(単位：百万円)

	市 町 村 民 所 得								
	雇 用 者 報 酬				財 産 所 得	企 業 所 得			
		賃 金 ・ 俸 給	雇 主 の 社 会 負 担			民 間 企 業	公 的 企 業	個 人 企 業	
県 計	3,332,177	2,318,240	1,994,671	323,569	242,696	771,241	443,963	14,235	313,043
那 覇 市	861,645	581,279	499,464	81,815	47,778	232,588	165,208	2,428	64,952
宜 野 湾 市	215,216	153,599	132,359	21,240	18,711	42,906	23,302	1,706	17,898
石 垣 市	108,691	75,513	64,893	10,620	4,645	28,533	13,982	358	14,193
浦 添 市	288,809	196,583	169,353	27,230	17,197	75,029	43,513	10,531	20,985
名 護 市	135,642	93,244	80,309	12,935	9,190	33,208	20,333	367	12,508
糸 満 市	126,302	93,455	80,613	12,842	6,097	26,750	13,553	379	12,818
沖 縄 市	271,683	188,318	162,074	26,244	30,429	52,936	25,868	479	26,589
豊 見 城 市	142,194	106,163	91,468	14,695	6,968	29,063	16,178	402	12,483
うるま市	212,736	152,374	131,269	21,105	14,059	46,303	22,670	△694	24,327
宮 古 島 市	112,127	78,455	67,432	11,023	4,982	28,690	14,208	253	14,229
南 城 市	87,347	66,327	57,009	9,318	4,289	16,731	6,208	147	10,376
国 頭 村	10,317	6,849	5,865	984	690	2,778	1,021	△12	1,769
大 宜 味 村	5,688	3,534	3,031	503	265	1,889	571	△14	1,332
東 村	3,831	2,277	1,946	331	172	1,382	420	6	956
今 帰 仁 村	15,334	10,746	9,257	1,489	702	3,886	1,225	△35	2,696
本 部 町	25,688	17,377	15,034	2,343	1,102	7,209	3,287	90	3,832
恩 納 村	30,834	19,196	16,493	2,703	3,441	8,197	4,940	67	3,190
宜 野 座 村	14,531	9,198	7,856	1,342	2,447	2,886	1,249	54	1,583
金 武 町	25,452	15,787	13,572	2,215	5,041	4,624	2,034	9	2,581
伊 江 村	9,407	4,810	4,131	679	1,987	2,610	754	△106	1,962
読 谷 村	84,207	58,562	50,382	8,180	9,871	15,774	5,451	191	10,132
嘉 手 納 町	42,041	20,795	17,741	3,054	15,698	5,548	2,844	5	2,699
北 谷 町	79,541	45,422	39,057	6,365	14,937	19,182	11,081	234	7,867
北 中 城 村	40,835	27,013	23,239	3,774	4,289	9,533	5,572	72	3,889
中 城 村	49,852	38,223	33,000	5,223	2,194	9,435	4,556	289	4,590
西 原 町	79,357	61,913	53,418	8,495	3,790	13,654	9,793	△2,756	6,617
与 那 原 町	40,805	31,202	26,887	4,315	1,890	7,713	3,803	68	3,842
南 風 原 町	90,912	70,917	61,094	9,823	4,050	15,945	9,565	△1,045	7,425
渡 嘉 敷 村	2,217	1,667	1,419	248	120	430	210	60	160
座 間 味 村	2,419	1,660	1,417	243	120	639	186	86	367
栗 国 村	1,592	1,198	1,022	176	79	315	161	△13	167
渡 名 喜 村	1,252	966	831	135	64	222	135	2	85
南 大 東 村	4,910	3,566	3,068	498	224	1,120	625	△5	500
北 大 東 村	2,889	2,254	1,941	313	150	485	263	0	222
伊 平 屋 村	2,487	1,966	1,685	281	148	373	232	△124	265
伊 是 名 村	3,600	2,499	2,144	355	159	942	474	34	434
久 米 島 町	16,276	11,346	9,701	1,645	693	4,237	1,732	85	2,420
八 重 瀬 町	63,222	48,018	41,265	6,753	3,091	12,113	4,329	496	7,288
多 良 間 村	2,647	1,681	1,436	245	127	839	286	26	527
竹 富 町	10,413	6,551	5,633	918	462	3,400	1,583	54	1,763
与 那 国 町	7,229	5,737	4,863	874	348	1,144	558	61	525
(再 掲)									
北 部	282,811	187,483	161,323	26,160	25,344	69,984	36,540	336	33,108
中 部	1,364,277	942,802	811,892	130,910	131,175	290,300	154,650	10,057	125,593
南 部	582,337	438,739	377,735	61,004	27,835	115,763	56,948	662	58,153
那 覇	861,645	581,279	499,464	81,815	47,778	232,588	165,208	2,428	64,952
宮 古	114,774	80,136	68,868	11,268	5,109	29,529	14,494	279	14,756
八 重 山	126,333	87,801	75,389	12,412	5,455	33,077	16,123	473	16,481

(平成30年度)

実 数

(単位：百万円)

	市 町 村 民 所 得								
	雇 用 者 報 酬				財 産 所 得	企 業 所 得			
		賃 金 ・ 俸 給	雇 主 の 社 会 負 担			民 間 企 業	公 的 企 業	個 人 企 業	
県 計	3,342,898	2,379,932	2,043,013	336,919	251,380	711,586	394,045	11,171	306,370
那 覇 市	867,933	601,406	515,418	85,988	54,154	212,373	148,273	1,020	63,080
宜 野 湾 市	214,325	157,425	135,377	22,048	18,794	38,106	20,505	228	17,373
石 垣 市	106,832	75,518	64,713	10,805	4,611	26,703	12,432	683	13,588
浦 添 市	286,227	202,947	174,479	28,468	17,454	65,826	37,515	7,840	20,471
名 護 市	135,442	96,024	82,503	13,521	9,284	30,134	17,250	677	12,207
糸 満 市	126,649	95,220	81,943	13,277	6,207	25,222	12,456	310	12,456
沖 縄 市	275,505	194,389	166,941	27,448	30,868	50,248	22,915	709	26,624
豊 見 城 市	145,508	111,118	95,533	15,585	7,202	27,188	14,472	407	12,309
うるま市	213,208	154,634	132,925	21,709	14,292	44,282	20,024	94	24,164
宮 古 島 市	112,119	79,494	68,164	11,330	5,055	27,570	13,260	638	13,672
南 城 市	87,999	67,956	58,301	9,655	4,393	15,650	5,428	153	10,069
国 頭 村	9,596	6,923	5,915	1,008	698	1,975	881	△588	1,682
大 宜 味 村	5,904	3,572	3,056	516	298	2,034	509	218	1,307
東 村	3,631	2,270	1,935	335	166	1,195	358	112	725
今 帰 仁 村	15,337	10,963	9,423	1,540	704	3,670	1,138	△26	2,558
本 部 町	25,677	17,812	15,372	2,440	1,128	6,737	2,920	99	3,718
恩 納 村	30,205	19,046	16,329	2,717	3,368	7,791	4,480	131	3,180
宜 野 座 村	14,376	9,512	8,108	1,404	2,417	2,447	888	64	1,495
金 武 町	25,246	15,960	13,688	2,272	5,016	4,270	1,756	19	2,495
伊 江 村	9,050	4,869	4,167	702	1,978	2,203	588	△166	1,781
読 谷 村	85,063	59,935	51,452	8,483	9,994	15,134	4,915	195	10,024
嘉 手 納 町	42,198	21,277	18,113	3,164	15,824	5,097	2,406	11	2,680
北 谷 町	79,476	46,543	39,945	6,598	15,061	17,872	9,804	191	7,877
北 中 城 村	40,950	27,690	23,773	3,917	4,352	8,908	4,844	33	4,031
中 城 村	50,258	39,110	33,695	5,415	2,241	8,907	3,905	446	4,556
西 原 町	79,315	62,675	53,952	8,723	3,821	12,819	8,806	△2,663	6,676
与 那 原 町	41,189	31,808	27,347	4,461	1,937	7,444	3,460	53	3,931
南 風 原 町	93,111	73,165	62,893	10,272	4,186	15,760	8,599	△273	7,434
渡 嘉 敷 村	2,000	1,646	1,395	251	120	234	186	△107	155
座 間 味 村	2,572	1,716	1,460	256	124	732	168	228	336
粟 国 村	1,385	1,134	964	170	80	171	135	△148	184
渡 名 喜 村	1,550	981	839	142	65	504	107	314	83
南 大 東 村	5,282	3,572	3,067	505	228	1,482	569	366	547
北 大 東 村	3,047	2,135	1,830	305	146	766	155	411	200
伊 平 屋 村	2,613	1,985	1,694	291	146	482	201	21	260
伊 是 名 村	2,726	2,444	2,092	352	156	126	414	△689	401
久 米 島 町	15,908	11,414	9,730	1,684	699	3,795	1,539	△3	2,259
八 重 瀬 町	64,344	49,888	42,767	7,121	3,176	11,280	3,863	307	7,110
多 良 間 村	2,248	1,555	1,328	227	120	573	233	△129	469
竹 富 町	9,761	6,722	5,762	960	479	2,560	1,219	△374	1,715
与 那 国 町	7,133	5,479	4,625	854	338	1,316	469	359	488
(再 掲)									
北 部	279,803	191,380	164,282	27,098	25,359	63,064	31,383	△128	31,809
中 部	1,366,525	966,625	830,652	135,973	132,701	267,199	135,639	7,084	124,476
南 部	590,544	451,753	388,069	63,684	28,563	110,228	51,137	2,018	57,073
那 覇	867,933	601,406	515,418	85,988	54,154	212,373	148,273	1,020	63,080
宮 古	114,367	81,049	69,492	11,557	5,175	28,143	13,493	509	14,141
八 重 山	123,726	87,719	75,100	12,619	5,428	30,579	14,120	668	15,791

4. 市町村民所得の分配

(令和元年度)

実数

(単位：百万円)

	市町村民所得								
	雇用者報酬				財産所得	企業所得			
		賃金・俸給	雇主の 社会負担			民間企業	公的企業	個人企業	
県計	3,408,177	2,405,706	2,058,279	347,427	255,297	747,174	429,605	12,711	304,858
那覇市	884,794	609,764	520,849	88,915	54,927	220,103	155,092	1,941	63,070
宜野湾市	217,637	158,378	135,720	22,658	18,944	40,315	22,663	154	17,498
石垣市	106,837	74,274	63,425	10,849	4,600	27,963	14,415	638	12,910
浦添市	293,183	205,156	175,786	29,370	17,780	70,247	42,353	7,183	20,711
名護市	136,271	96,370	82,510	13,860	9,215	30,686	17,775	1,012	11,899
糸満市	128,204	95,325	81,765	13,560	6,325	26,554	13,785	371	12,398
沖縄市	281,464	196,833	168,468	28,365	31,333	53,298	26,006	816	26,476
豊見城市	149,699	113,994	97,677	16,317	7,472	28,233	15,771	462	12,000
うるま市	216,944	155,358	133,121	22,237	14,577	47,009	22,017	627	24,365
宮古島市	117,596	82,160	70,254	11,906	5,483	29,953	15,689	643	13,621
南城市	90,289	68,702	58,768	9,934	4,591	16,996	6,325	145	10,526
国頭村	9,919	6,849	5,837	1,012	705	2,365	840	△32	1,557
大宜味村	5,775	3,585	3,057	528	299	1,891	663	△45	1,273
東村	3,455	2,281	1,935	346	175	999	358	16	625
今帰仁村	15,304	10,873	9,310	1,563	712	3,719	1,265	△7	2,461
本部町	26,059	17,915	15,413	2,502	1,153	6,991	3,240	115	3,636
恩納村	29,615	18,706	15,991	2,715	3,348	7,561	4,265	150	3,146
宜野座村	14,686	9,825	8,351	1,474	2,366	2,495	926	73	1,496
金武町	25,718	16,213	13,866	2,347	4,992	4,513	1,876	70	2,567
伊江村	8,970	4,896	4,178	718	1,960	2,114	593	△269	1,790
読谷村	85,676	60,296	51,570	8,726	10,186	15,194	5,118	196	9,880
嘉手納町	43,026	21,356	18,131	3,225	15,865	5,805	3,095	14	2,696
北谷町	80,369	46,651	39,898	6,753	15,175	18,543	10,766	343	7,434
北中城村	43,379	28,303	24,217	4,086	4,405	10,671	6,588	30	4,053
中城村	50,880	39,782	34,149	5,633	2,323	8,775	3,938	196	4,641
西原町	80,490	62,649	53,743	8,906	3,900	13,941	9,774	△2,607	6,774
与那原町	42,051	32,356	27,727	4,629	2,000	7,695	3,871	56	3,768
南風原町	95,750	74,717	64,008	10,709	4,374	16,659	9,262	38	7,359
渡嘉敷村	2,162	1,653	1,397	256	124	385	194	29	162
座間味村	2,372	1,654	1,406	248	127	591	199	16	376
栗国村	1,499	1,100	932	168	79	320	140	12	168
渡名喜村	1,252	967	825	142	65	220	118	23	79
南大東村	4,902	3,531	3,021	510	238	1,133	495	33	605
北大東村	2,739	2,139	1,831	308	149	451	245	2	204
伊平屋村	2,683	2,173	1,848	325	160	350	230	△138	258
伊是名村	3,512	2,466	2,106	360	159	887	469	44	374
久米島町	16,115	11,397	9,685	1,712	727	3,991	1,669	9	2,313
八重瀬町	67,488	51,213	43,760	7,453	3,320	12,955	5,543	303	7,109
多良間村	2,454	1,610	1,369	241	125	719	256	23	440
竹富町	10,363	6,977	5,956	1,021	507	2,879	1,164	18	1,697
与那国町	6,596	5,259	4,419	840	332	1,005	554	8	443
(再掲)									
北部	281,967	192,152	164,402	27,750	25,244	64,571	32,500	989	31,082
中部	1,393,048	974,762	834,803	139,959	134,488	283,798	152,318	6,952	124,528
南部	604,522	458,748	392,802	65,946	29,591	116,183	57,617	1,499	57,067
那覇	884,794	609,764	520,849	88,915	54,927	220,103	155,092	1,941	63,070
宮古	120,050	83,770	71,623	12,147	5,608	30,672	15,945	666	14,061
八重山	123,796	86,510	73,800	12,710	5,439	31,847	16,133	664	15,050

構成比 (%)

	市 町 村 民 所 得								
		雇 用 者 報 酬			財 産 所 得	企 業 所 得			
			賃 金 ・ 俸 給	雇 主 の 社 会 負 担			民 間 企 業	公 的 企 業	個 人 企 業
県 計	100.0	70.6	60.4	10.2	7.5	21.9	12.6	0.4	8.9
那 覇 市	100.0	68.9	58.9	10.0	6.2	24.9	17.5	0.2	7.1
宜 野 湾 市	100.0	72.8	62.4	10.4	8.7	18.5	10.4	0.1	8.0
石 垣 市	100.0	69.5	59.4	10.2	4.3	26.2	13.5	0.6	12.1
浦 添 市	100.0	70.0	60.0	10.0	6.1	24.0	14.4	2.5	7.1
名 護 市	100.0	70.7	60.5	10.2	6.8	22.5	13.0	0.7	8.7
糸 満 市	100.0	74.4	63.8	10.6	4.9	20.7	10.8	0.3	9.7
沖 縄 市	100.0	69.9	59.9	10.1	11.1	18.9	9.2	0.3	9.4
豊 見 城 市	100.0	76.1	65.2	10.9	5.0	18.9	10.5	0.3	8.0
うるま市	100.0	71.6	61.4	10.3	6.7	21.7	10.1	0.3	11.2
宮 古 島 市	100.0	69.9	59.7	10.1	4.7	25.5	13.3	0.5	11.6
南 城 市	100.0	76.1	65.1	11.0	5.1	18.8	7.0	0.2	11.7
国 頭 村	100.0	69.0	58.8	10.2	7.1	23.8	8.5	△0.3	15.7
大 宜 味 村	100.0	62.1	52.9	9.1	5.2	32.7	11.5	△0.8	22.0
東 村	100.0	66.0	56.0	10.0	5.1	28.9	10.4	0.5	18.1
今 帰 仁 村	100.0	71.0	60.8	10.2	4.7	24.3	8.3	△0.0	16.1
本 部 町	100.0	68.7	59.1	9.6	4.4	26.8	12.4	0.4	14.0
恩 納 村	100.0	63.2	54.0	9.2	11.3	25.5	14.4	0.5	10.6
宜 野 座 村	100.0	66.9	56.9	10.0	16.1	17.0	6.3	0.5	10.2
金 武 町	100.0	63.0	53.9	9.1	19.4	17.5	7.3	0.3	10.0
伊 江 村	100.0	54.6	46.6	8.0	21.9	23.6	6.6	△3.0	20.0
読 谷 村	100.0	70.4	60.2	10.2	11.9	17.7	6.0	0.2	11.5
嘉 手 納 町	100.0	49.6	42.1	7.5	36.9	13.5	7.2	0.0	6.3
北 谷 町	100.0	58.0	49.6	8.4	18.9	23.1	13.4	0.4	9.2
北 中 城 村	100.0	65.2	55.8	9.4	10.2	24.6	15.2	0.1	9.3
中 城 村	100.0	78.2	67.1	11.1	4.6	17.2	7.7	0.4	9.1
西 原 町	100.0	77.8	66.8	11.1	4.8	17.3	12.1	△3.2	8.4
与 那 原 町	100.0	76.9	65.9	11.0	4.8	18.3	9.2	0.1	9.0
南 風 原 町	100.0	78.0	66.8	11.2	4.6	17.4	9.7	0.0	7.7
渡 嘉 敷 村	100.0	76.5	64.6	11.8	5.7	17.8	9.0	1.3	7.5
座 間 味 村	100.0	69.7	59.3	10.5	5.4	24.9	8.4	0.7	15.9
栗 国 村	100.0	73.4	62.2	11.2	5.3	21.3	9.3	0.8	11.2
渡 名 喜 村	100.0	77.2	65.9	11.3	5.2	17.6	9.4	1.8	6.3
南 大 東 村	100.0	72.0	61.6	10.4	4.9	23.1	10.1	0.7	12.3
北 大 東 村	100.0	78.1	66.8	11.2	5.4	16.5	8.9	0.1	7.4
伊 平 屋 村	100.0	81.0	68.9	12.1	6.0	13.0	8.6	△5.1	9.6
伊 是 名 村	100.0	70.2	60.0	10.3	4.5	25.3	13.4	1.3	10.6
久 米 島 町	100.0	70.7	60.1	10.6	4.5	24.8	10.4	0.1	14.4
八 重 瀬 町	100.0	75.9	64.8	11.0	4.9	19.2	8.2	0.4	10.5
多 良 間 村	100.0	65.6	55.8	9.8	5.1	29.3	10.4	0.9	17.9
竹 富 町	100.0	67.3	57.5	9.9	4.9	27.8	11.2	0.2	16.4
与 那 国 町	100.0	79.7	67.0	12.7	5.0	15.2	8.4	0.1	6.7
(再 掲)									
北 部	100.0	68.1	58.3	9.8	9.0	22.9	11.5	0.4	11.0
中 部	100.0	70.0	59.9	10.0	9.7	20.4	10.9	0.5	8.9
南 部	100.0	75.9	65.0	10.9	4.9	19.2	9.5	0.2	9.4
那 覇	100.0	68.9	58.9	10.0	6.2	24.9	17.5	0.2	7.1
宮 古	100.0	69.8	59.7	10.1	4.7	25.5	13.3	0.6	11.7
八 重 山	100.0	69.9	59.6	10.3	4.4	25.7	13.0	0.5	12.2

4. 市町村民所得の分配

(令和元年度) 対前年度増加率 (%)

	市町村民所得									
	雇用者報酬				財産所得	企業所得				
		賃金・俸給	雇主の 社会負担				民間企業	公的企業	個人企業	
県 計	2.0	1.1	0.7	3.1	1.6	5.0	9.0	13.8		△0.5
那 覇 市	1.9	1.4	1.1	3.4	1.4	3.6	4.6	90.3		△0.0
宜野湾市	1.5	0.6	0.3	2.8	0.8	5.8	10.5	△32.5		0.7
石 垣 市	0.0	△1.6	△2.0	0.4	△0.2	4.7	16.0	△6.6		△5.0
浦 添 市	2.4	1.1	0.7	3.2	1.9	6.7	12.9	△8.4		1.2
名 護 市	0.6	0.4	0.0	2.5	△0.7	1.8	3.0	49.5		△2.5
糸 満 市	1.2	0.1	△0.2	2.1	1.9	5.3	10.7	19.7		△0.5
沖 縄 市	2.2	1.3	0.9	3.3	1.5	6.1	13.5	15.1		△0.6
豊見城市	2.9	2.6	2.2	4.7	3.7	3.8	9.0	13.5		△2.5
うるま市	1.8	0.5	0.1	2.4	2.0	6.2	10.0	567.0		0.8
宮古島市	4.9	3.4	3.1	5.1	8.5	8.6	18.3	0.8		△0.4
南 城 市	2.6	1.1	0.8	2.9	4.5	8.6	16.5	△5.2		4.5
国 頭 村	3.4	△1.1	△1.3	0.4	1.0	19.7	△4.7	94.6		△7.4
大宜味村	△2.2	0.4	0.0	2.3	0.3	△7.0	30.3	△120.6		△2.6
東 村	△4.8	0.5	0.0	3.3	5.4	△16.4	0.0	△85.7		△13.8
今帰仁村	△0.2	△0.8	△1.2	1.5	1.1	1.3	11.2	73.1		△3.8
本 部 町	1.5	0.6	0.3	2.5	2.2	3.8	11.0	16.2		△2.2
恩 納 村	△2.0	△1.8	△2.1	△0.1	△0.6	△3.0	△4.8	14.5		△1.1
宜野座村	2.2	3.3	3.0	5.0	△2.1	2.0	4.3	14.1		0.1
金 武 町	1.9	1.6	1.3	3.3	△0.5	5.7	6.8	268.4		2.9
伊 江 村	△0.9	0.6	0.3	2.3	△0.9	△4.0	0.9	△62.0		0.5
読 谷 村	0.7	0.6	0.2	2.9	1.9	0.4	4.1	0.5		△1.4
嘉手納町	2.0	0.4	0.1	1.9	0.3	13.9	28.6	27.3		0.6
北 谷 町	1.1	0.2	△0.1	2.3	0.8	3.8	9.8	79.6		△5.6
北中城村	5.9	2.2	1.9	4.3	1.2	19.8	36.0	△9.1		0.5
中 城 村	1.2	1.7	1.3	4.0	3.7	△1.5	0.8	△56.1		1.9
西 原 町	1.5	△0.0	△0.4	2.1	2.1	8.8	11.0	2.1		1.5
与那原町	2.1	1.7	1.4	3.8	3.3	3.4	11.9	5.7		△4.1
南風原町	2.8	2.1	1.8	4.3	4.5	5.7	7.7	113.9		△1.0
渡嘉敷村	8.1	0.4	0.1	2.0	3.3	64.5	4.3	127.1		4.5
座間味村	△7.8	△3.6	△3.7	△3.1	2.4	△19.3	18.5	△93.0		11.9
栗 国 村	8.2	△3.0	△3.3	△1.2	△1.3	87.1	3.7	108.1		△8.7
渡名喜村	△19.2	△1.4	△1.7	0.0	0.0	△56.3	10.3	△92.7		△4.8
南大東村	△7.2	△1.1	△1.5	1.0	4.4	△23.5	△13.0	△91.0		10.6
北大東村	△10.1	0.2	0.1	1.0	2.1	△41.1	58.1	△99.5		2.0
伊平屋村	2.7	9.5	9.1	11.7	9.6	△27.4	14.4	△757.1		△0.8
伊是名村	28.8	0.9	0.7	2.3	1.9	604.0	13.3	106.4		△6.7
久米島町	1.3	△0.1	△0.5	1.7	4.0	5.2	8.4	400.0		2.4
八重瀬町	4.9	2.7	2.3	4.7	4.5	14.8	43.5	△1.3		△0.0
多良間村	9.2	3.5	3.1	6.2	4.2	25.5	9.9	117.8		△6.2
竹 富 町	6.2	3.8	3.4	6.4	5.8	12.5	△4.5	104.8		△1.0
与那国町	△7.5	△4.0	△4.5	△1.6	△1.8	△23.6	18.1	△97.8		△9.2
(再掲)										
北 部	0.8	0.4	0.1	2.4	△0.5	2.4	3.6	872.7		△2.3
中 部	1.9	0.8	0.5	2.9	1.3	6.2	12.3	△1.9		0.0
南 部	2.4	1.5	1.2	3.6	3.6	5.4	12.7	△25.7		△0.0
那 覇	1.9	1.4	1.1	3.4	1.4	3.6	4.6	90.3		△0.0
宮 古	5.0	3.4	3.1	5.1	8.4	9.0	18.2	30.8		△0.6
八重山	0.1	△1.4	△1.7	0.7	0.2	4.1	14.3	△0.6		△4.7

増加寄与度 (%)

	市 町 村 民 所 得								
	雇用者報酬				財産所得	企 業 所 得			
		賃金・俸給	雇主の 社会負担			民間企業	公的企業	個人企業	
県 計	2.0	0.8	0.5	0.3	0.1	1.1	1.1	0.0	△0.0
那 覇 市	1.9	1.0	0.6	0.3	0.1	0.9	0.8	0.1	△0.0
宜野湾市	1.5	0.4	0.2	0.3	0.1	1.0	1.0	△0.0	0.1
石 垣 市	0.0	△1.2	△1.2	0.0	△0.0	1.2	1.9	△0.0	△0.6
浦 添 市	2.4	0.8	0.5	0.3	0.1	1.5	1.7	△0.2	0.1
名 護 市	0.6	0.3	0.0	0.3	△0.1	0.4	0.4	0.2	△0.2
糸 満 市	1.2	0.1	△0.1	0.2	0.1	1.1	1.0	0.0	△0.0
沖 繩 市	2.2	0.9	0.6	0.3	0.2	1.1	1.1	0.0	△0.1
豊見城市	2.9	2.0	1.5	0.5	0.2	0.7	0.9	0.0	△0.2
うるま市	1.8	0.3	0.1	0.2	0.1	1.3	0.9	0.2	0.1
宮古島市	4.9	2.4	1.9	0.5	0.4	2.1	2.2	0.0	△0.0
南 城 市	2.6	0.8	0.5	0.3	0.2	1.5	1.0	△0.0	0.5
国 頭 村	3.4	△0.8	△0.8	0.0	0.1	4.1	△0.4	5.8	△1.3
大宜味村	△2.2	0.2	0.0	0.2	0.0	△2.4	2.6	△4.5	△0.6
東 村	△4.8	0.3	0.0	0.3	0.2	△5.4	0.0	△2.6	△2.8
今帰仁村	△0.2	△0.6	△0.7	0.1	0.1	0.3	0.8	0.1	△0.6
本 部 町	1.5	0.4	0.2	0.2	0.1	1.0	1.2	0.1	△0.3
恩 納 村	△2.0	△1.1	△1.1	△0.0	△0.1	△0.8	△0.7	0.1	△0.1
宜野座村	2.2	2.2	1.7	0.5	△0.4	0.3	0.3	0.1	0.0
金 武 町	1.9	1.0	0.7	0.3	△0.1	1.0	0.5	0.2	0.3
伊 江 村	△0.9	0.3	0.1	0.2	△0.2	△1.0	0.1	△1.1	0.1
読 谷 村	0.7	0.4	0.1	0.3	0.2	0.1	0.2	0.0	△0.2
嘉手納町	2.0	0.2	0.0	0.1	0.1	1.7	1.6	0.0	0.0
北 谷 町	1.1	0.1	△0.1	0.2	0.1	0.8	1.2	0.2	△0.6
北中城村	5.9	1.5	1.1	0.4	0.1	4.3	4.3	△0.0	0.1
中 城 村	1.2	1.3	0.9	0.4	0.2	△0.3	0.1	△0.5	0.2
西 原 町	1.5	△0.0	△0.3	0.2	0.1	1.4	1.2	0.1	0.1
与那原町	2.1	1.3	0.9	0.4	0.2	0.6	1.0	0.0	△0.4
南風原町	2.8	1.7	1.2	0.5	0.2	1.0	0.7	0.3	△0.1
渡嘉敷村	8.1	0.4	0.1	0.3	0.2	7.6	0.4	6.8	0.4
座間味村	△7.8	△2.4	△2.1	△0.3	0.1	△5.5	1.2	△8.2	1.6
栗 国 村	8.2	△2.5	△2.3	△0.1	△0.1	10.8	0.4	11.6	△1.2
渡名喜村	△19.2	△0.9	△0.9	0.0	0.0	△18.3	0.7	△18.8	△0.3
南大東村	△7.2	△0.8	△0.9	0.1	0.2	△6.6	△1.4	△6.3	1.1
北大東村	△10.1	0.1	0.0	0.1	0.1	△10.3	3.0	△13.4	0.1
伊平屋村	2.7	7.2	5.9	1.3	0.5	△5.1	1.1	△6.1	△0.1
伊是名村	28.8	0.8	0.5	0.3	0.1	27.9	2.0	26.9	△1.0
久米島町	1.3	△0.1	△0.3	0.2	0.2	1.2	0.8	0.1	0.3
八重瀬町	4.9	2.1	1.5	0.5	0.2	2.6	2.6	△0.0	△0.0
多良間村	9.2	2.4	1.8	0.6	0.2	6.5	1.0	6.8	△1.3
竹 富 町	6.2	2.6	2.0	0.6	0.3	3.3	△0.6	4.0	△0.2
与那国町	△7.5	△3.1	△2.9	△0.2	△0.1	△4.4	1.2	△4.9	△0.6
(再掲)									
北 部	0.8	0.3	0.0	0.2	△0.0	0.5	0.4	0.4	△0.3
中 部	1.9	0.6	0.3	0.3	0.1	1.2	1.2	△0.0	0.0
南 部	2.4	1.2	0.8	0.4	0.2	1.0	1.1	△0.1	△0.0
那 覇	1.9	1.0	0.6	0.3	0.1	0.9	0.8	0.1	△0.0
宮 古	5.0	2.4	1.9	0.5	0.4	2.2	2.1	0.1	△0.1
八重山	0.1	△1.0	△1.1	0.1	0.0	1.0	1.6	△0.0	△0.6

4. 市町村民所得の分配

(令和2年度)

実数

(単位：百万円)

	市町村民所得								
	雇用者報酬				財産所得	企業所得			
		賃金・俸給	雇主の 社会負担			民間企業	公的企業	個人企業	
県計	3,179,860	2,422,276	2,079,560	342,716	261,381	496,203	188,929	11,108	296,166
那覇市	798,819	610,784	523,190	87,594	56,367	131,668	66,849	2,873	61,946
宜野湾市	207,040	158,774	136,542	22,232	19,471	28,795	9,995	1,292	17,508
石垣市	95,563	72,056	61,784	10,272	4,516	18,991	6,348	671	11,972
浦添市	269,065	206,465	177,424	29,041	18,254	44,346	19,533	4,333	20,480
名護市	126,785	97,242	83,543	13,699	9,300	20,243	7,645	1,129	11,469
糸満市	121,179	96,795	83,305	13,490	6,484	17,900	5,605	381	11,914
沖縄市	271,652	200,894	172,568	28,326	32,279	38,479	11,743	649	26,087
豊見城市	142,184	115,366	99,177	16,189	7,639	19,179	7,219	461	11,499
うるま市	206,773	156,531	134,603	21,928	14,853	35,389	10,449	969	23,971
宮古島市	109,026	83,187	71,505	11,682	5,398	20,441	7,064	652	12,725
南城市	86,930	69,125	59,290	9,835	4,652	13,153	2,780	172	10,201
国頭村	9,436	6,928	5,938	990	711	1,797	424	△6	1,379
大宜味村	5,627	3,814	3,287	527	310	1,503	341	△7	1,169
東村	3,200	2,302	1,976	326	166	732	154	21	557
今帰仁村	14,677	11,146	9,605	1,541	729	2,802	525	13	2,264
本部町	24,156	18,124	15,662	2,462	1,166	4,866	1,447	78	3,341
恩納村	25,929	17,762	15,239	2,523	3,505	4,662	1,700	5	2,957
宜野座村	15,037	10,546	9,046	1,500	2,460	2,031	466	97	1,468
金武町	25,299	16,745	14,396	2,349	5,157	3,397	932	△2	2,467
伊江村	8,451	4,894	4,209	685	1,981	1,576	311	△269	1,534
読谷村	82,733	60,209	51,625	8,584	10,495	12,029	2,196	83	9,750
嘉手納町	42,120	21,831	18,603	3,228	16,321	3,968	1,356	3	2,609
北谷町	74,290	46,556	39,956	6,600	15,417	12,317	4,641	398	7,278
北中城村	40,352	28,700	24,639	4,061	4,551	7,101	2,663	68	4,370
中城村	49,440	40,438	34,808	5,630	2,420	6,582	1,821	115	4,646
西原町	74,765	63,283	54,444	8,839	3,999	7,483	4,281	△3,443	6,645
与那原町	40,581	33,137	28,507	4,630	2,079	5,365	1,758	△6	3,613
南風原町	92,467	76,540	65,797	10,743	4,556	11,371	3,874	333	7,164
渡嘉敷村	1,827	1,544	1,318	226	119	164	88	△75	151
座間味村	2,014	1,757	1,510	247	128	129	76	△255	308
栗国村	1,525	1,159	1,002	157	84	282	58	67	157
渡名喜村	1,161	938	804	134	64	159	46	46	67
南大東村	4,478	3,441	2,952	489	238	799	195	44	560
北大東村	2,511	2,071	1,779	292	147	293	120	8	165
伊平屋村	2,521	2,164	1,856	308	164	193	83	△141	251
伊是名村	3,216	2,497	2,148	349	161	558	156	26	376
久米島町	14,139	10,782	9,173	1,609	684	2,673	728	△36	1,981
八重瀬町	65,454	52,474	45,009	7,465	3,428	9,552	2,400	273	6,879
多良間村	2,301	1,623	1,399	224	129	549	106	54	389
竹富町	9,420	6,872	5,905	967	493	2,055	509	32	1,514
与那国町	5,717	4,780	4,037	743	306	631	244	2	385
(再掲)									
北部	264,334	194,164	166,905	27,259	25,810	44,360	14,184	944	29,232
中部	1,318,230	983,681	845,212	138,469	138,060	196,489	68,678	4,467	123,344
南部	576,450	465,129	399,623	65,506	30,302	81,019	24,947	1,413	54,659
那覇	798,819	610,784	523,190	87,594	56,367	131,668	66,849	2,873	61,946
宮古	111,327	84,810	72,904	11,906	5,527	20,990	7,170	706	13,114
八重山	110,700	83,708	71,726	11,982	5,315	21,677	7,101	705	13,871

構成比 (%)

	市 町 村 民 所 得								
		雇 用 者 報 酬			財 産 所 得	企 業 所 得			
		賃 金 ・ 俸 給	雇 主 の 社 会 負 担			民 間 企 業	公 的 企 業	個 人 企 業	
県 計	100.0	76.2	65.4	10.8	8.2	15.6	5.9	0.3	9.3
那 覇 市	100.0	76.5	65.5	11.0	7.1	16.5	8.4	0.4	7.8
宜 野 湾 市	100.0	76.7	65.9	10.7	9.4	13.9	4.8	0.6	8.5
石 垣 市	100.0	75.4	64.7	10.7	4.7	19.9	6.6	0.7	12.5
浦 添 市	100.0	76.7	65.9	10.8	6.8	16.5	7.3	1.6	7.6
名 護 市	100.0	76.7	65.9	10.8	7.3	16.0	6.0	0.9	9.0
糸 満 市	100.0	79.9	68.7	11.1	5.4	14.8	4.6	0.3	9.8
沖 縄 市	100.0	74.0	63.5	10.4	11.9	14.2	4.3	0.2	9.6
豊 見 城 市	100.0	81.1	69.8	11.4	5.4	13.5	5.1	0.3	8.1
うる ま 市	100.0	75.7	65.1	10.6	7.2	17.1	5.1	0.5	11.6
宮 古 島 市	100.0	76.3	65.6	10.7	5.0	18.7	6.5	0.6	11.7
南 城 市	100.0	79.5	68.2	11.3	5.4	15.1	3.2	0.2	11.7
国 頭 村	100.0	73.4	62.9	10.5	7.5	19.0	4.5	△0.1	14.6
大 宜 味 村	100.0	67.8	58.4	9.4	5.5	26.7	6.1	△0.1	20.8
東 村	100.0	71.9	61.8	10.2	5.2	22.9	4.8	0.7	17.4
今 帰 仁 村	100.0	75.9	65.4	10.5	5.0	19.1	3.6	0.1	15.4
本 部 町	100.0	75.0	64.8	10.2	4.8	20.1	6.0	0.3	13.8
恩 納 村	100.0	68.5	58.8	9.7	13.5	18.0	6.6	0.0	11.4
宜 野 座 村	100.0	70.1	60.2	10.0	16.4	13.5	3.1	0.6	9.8
金 武 町	100.0	66.2	56.9	9.3	20.4	13.4	3.7	△0.0	9.8
伊 江 村	100.0	57.9	49.8	8.1	23.4	18.6	3.7	△3.2	18.2
読 谷 村	100.0	72.8	62.4	10.4	12.7	14.5	2.7	0.1	11.8
嘉 手 納 町	100.0	51.8	44.2	7.7	38.7	9.4	3.2	0.0	6.2
北 谷 町	100.0	62.7	53.8	8.9	20.8	16.6	6.2	0.5	9.8
北 中 城 村	100.0	71.1	61.1	10.1	11.3	17.6	6.6	0.2	10.8
中 城 村	100.0	81.8	70.4	11.4	4.9	13.3	3.7	0.2	9.4
西 原 町	100.0	84.6	72.8	11.8	5.3	10.0	5.7	△4.6	8.9
与 那 原 町	100.0	81.7	70.2	11.4	5.1	13.2	4.3	△0.0	8.9
南 風 原 町	100.0	82.8	71.2	11.6	4.9	12.3	4.2	0.4	7.7
渡 嘉 敷 村	100.0	84.5	72.1	12.4	6.5	9.0	4.8	△4.1	8.3
座 間 味 村	100.0	87.2	75.0	12.3	6.4	6.4	3.8	△12.7	15.3
栗 国 村	100.0	76.0	65.7	10.3	5.5	18.5	3.8	4.4	10.3
渡 名 喜 村	100.0	80.8	69.3	11.5	5.5	13.7	4.0	4.0	5.8
南 大 東 村	100.0	76.8	65.9	10.9	5.3	17.8	4.4	1.0	12.5
北 大 東 村	100.0	82.5	70.8	11.6	5.9	11.7	4.8	0.3	6.6
伊 平 屋 村	100.0	85.8	73.6	12.2	6.5	7.7	3.3	△5.6	10.0
伊 是 名 村	100.0	77.6	66.8	10.9	5.0	17.4	4.9	0.8	11.7
久 米 島 町	100.0	76.3	64.9	11.4	4.8	18.9	5.1	△0.3	14.0
八 重 瀬 町	100.0	80.2	68.8	11.4	5.2	14.6	3.7	0.4	10.5
多 良 間 村	100.0	70.5	60.8	9.7	5.6	23.9	4.6	2.3	16.9
竹 富 町	100.0	73.0	62.7	10.3	5.2	21.8	5.4	0.3	16.1
与 那 国 町	100.0	83.6	70.6	13.0	5.4	11.0	4.3	0.0	6.7
(再 掲)									
北 部	100.0	73.5	63.1	10.3	9.8	16.8	5.4	0.4	11.1
中 部	100.0	74.6	64.1	10.5	10.5	14.9	5.2	0.3	9.4
南 部	100.0	80.7	69.3	11.4	5.3	14.1	4.3	0.2	9.5
那 覇	100.0	76.5	65.5	11.0	7.1	16.5	8.4	0.4	7.8
宮 古	100.0	76.2	65.5	10.7	5.0	18.9	6.4	0.6	11.8
八 重 山	100.0	75.6	64.8	10.8	4.8	19.6	6.4	0.6	12.5

4. 市町村民所得の分配

(令和2年度) 対前年度増加率 (%)

	市町村民所得								
	雇用者報酬				財産所得	企業所得			
		賃金・俸給	雇主の 社会負担			民間企業	公的企業	個人企業	
県計	△6.7	0.7	1.0	△1.4	2.4	△33.6	△56.0	△12.6	△2.9
那覇市	△9.7	0.2	0.4	△1.5	2.6	△40.2	△56.9	48.0	△1.8
宜野湾市	△4.9	0.3	0.6	△1.9	2.8	△28.6	△55.9	739.0	0.1
石垣市	△10.6	△3.0	△2.6	△5.3	△1.8	△32.1	△56.0	5.2	△7.3
浦添市	△8.2	0.6	0.9	△1.1	2.7	△36.9	△53.9	△39.7	△1.1
名護市	△7.0	0.9	1.3	△1.2	0.9	△34.0	△57.0	11.6	△3.6
糸満市	△5.5	1.5	1.9	△0.5	2.5	△32.6	△59.3	2.7	△3.9
沖縄市	△3.5	2.1	2.4	△0.1	3.0	△27.8	△54.8	△20.5	△1.5
豊見城市	△5.0	1.2	1.5	△0.8	2.2	△32.1	△54.2	△0.2	△4.2
うるま市	△4.7	0.8	1.1	△1.4	1.9	△24.7	△52.5	54.5	△1.6
宮古島市	△7.3	1.3	1.8	△1.9	△1.6	△31.8	△55.0	1.4	△6.6
南城市	△3.7	0.6	0.9	△1.0	1.3	△22.6	△56.0	18.6	△3.1
国頭村	△4.9	1.2	1.7	△2.2	0.9	△24.0	△49.5	81.3	△11.4
大宜味村	△2.6	6.4	7.5	△0.2	3.7	△20.5	△48.6	84.4	△8.2
東村	△7.4	0.9	2.1	△5.8	△5.1	△26.7	△57.0	31.3	△10.9
今帰仁村	△4.1	2.5	3.2	△1.4	2.4	△24.7	△58.5	285.7	△8.0
本部町	△7.3	1.2	1.6	△1.6	1.1	△30.4	△55.3	△32.2	△8.1
恩納村	△12.4	△5.0	△4.7	△7.1	4.7	△38.3	△60.1	△96.7	△6.0
宜野座村	2.4	7.3	8.3	1.8	4.0	△18.6	△49.7	32.9	△1.9
金武町	△1.6	3.3	3.8	0.1	3.3	△24.7	△50.3	△102.9	△3.9
伊江村	△5.8	△0.0	0.7	△4.6	1.1	△25.4	△47.6	0.0	△14.3
読谷村	△3.4	△0.1	0.1	△1.6	3.0	△20.8	△57.1	△57.7	△1.3
嘉手納町	△2.1	2.2	2.6	0.1	2.9	△31.6	△56.2	△78.6	△3.2
北谷町	△7.6	△0.2	0.1	△2.3	1.6	△33.6	△56.9	16.0	△2.1
北中城村	△7.0	1.4	1.7	△0.6	3.3	△33.5	△59.6	126.7	7.8
中城村	△2.8	1.6	1.9	△0.1	4.2	△25.0	△53.8	△41.3	0.1
西原町	△7.1	1.0	1.3	△0.8	2.5	△46.3	△56.2	△32.1	△1.9
与那原町	△3.5	2.4	2.8	0.0	4.0	△30.3	△54.6	△110.7	△4.1
南風原町	△3.4	2.4	2.8	0.3	4.2	△31.7	△58.2	776.3	△2.6
渡嘉敷村	△15.5	△6.6	△5.7	△11.7	△4.0	△57.4	△54.6	△358.6	△6.8
座間味村	△15.1	6.2	7.4	△0.4	0.8	△78.2	△61.8	△1,693.8	△18.1
粟国村	1.7	5.4	7.5	△6.5	6.3	△11.9	△58.6	458.3	△6.5
渡名喜村	△7.3	△3.0	△2.5	△5.6	△1.5	△27.7	△61.0	100.0	△15.2
南大東村	△8.6	△2.5	△2.3	△4.1	0.0	△29.5	△60.6	33.3	△7.4
北大東村	△8.3	△3.2	△2.8	△5.2	△1.3	△35.0	△51.0	300.0	△19.1
伊平屋村	△6.0	△0.4	0.4	△5.2	2.5	△44.9	△63.9	△2.2	△2.7
伊是名村	△8.4	1.3	2.0	△3.1	1.3	△37.1	△66.7	△40.9	0.5
久米島町	△12.3	△5.4	△5.3	△6.0	△5.9	△33.0	△56.4	△500.0	△14.4
八重瀬町	△3.0	2.5	2.9	0.2	3.3	△26.3	△56.7	△9.9	△3.2
多良間村	△6.2	0.8	2.2	△7.1	3.2	△23.6	△58.6	134.8	△11.6
竹富町	△9.1	△1.5	△0.9	△5.3	△2.8	△28.6	△56.3	77.8	△10.8
与那国町	△13.3	△9.1	△8.6	△11.5	△7.8	△37.2	△56.0	△75.0	△13.1
(再掲)									
北部	△6.3	1.0	1.5	△1.8	2.2	△31.3	△56.4	△4.6	△6.0
中部	△5.4	0.9	1.2	△1.1	2.7	△30.8	△54.9	△35.7	△1.0
南部	△4.6	1.4	1.7	△0.7	2.4	△30.3	△56.7	△5.7	△4.2
那覇	△9.7	0.2	0.4	△1.5	2.6	△40.2	△56.9	48.0	△1.8
宮古	△7.3	1.2	1.8	△2.0	△1.4	△31.6	△55.0	6.0	△6.7
八重山	△10.6	△3.2	△2.8	△5.7	△2.3	△31.9	△56.0	6.2	△7.8

増加寄与度 (%)

	市 町 村 民 所 得								
	雇 用 者 報 酬				財 産 所 得	企 業 所 得			
		賃 金 ・ 俸 給		雇 主 の 社 会 負 担			民 間 企 業		公 的 企 業
県 計		△6.7	0.5		0.6		△0.1	0.2	
那 覇 市	△9.7	0.1	0.3	△0.1	0.2	△10.0	△10.0	0.1	△0.1
宜 野 湾 市	△4.9	0.2	0.4	△0.2	0.2	△5.3	△5.8	0.5	0.0
石 垣 市	△10.6	△2.1	△1.5	△0.5	△0.1	△8.4	△7.6	0.0	△0.9
浦 添 市	△8.2	0.4	0.6	△0.1	0.2	△8.8	△7.8	△1.0	△0.1
名 護 市	△7.0	0.6	0.8	△0.1	0.1	△7.7	△7.4	0.1	△0.3
糸 満 市	△5.5	1.1	1.2	△0.1	0.1	△6.8	△6.4	0.0	△0.4
沖 繩 市	△3.5	1.4	1.5	△0.0	0.3	△5.3	△5.1	△0.1	△0.1
豊 見 城 市	△5.0	0.9	1.0	△0.1	0.1	△6.0	△5.7	△0.0	△0.3
う る ま 市	△4.7	0.5	0.7	△0.1	0.1	△5.4	△5.3	0.2	△0.2
宮 古 島 市	△7.3	0.9	1.1	△0.2	△0.1	△8.1	△7.3	0.0	△0.8
南 城 市	△3.7	0.5	0.6	△0.1	0.1	△4.3	△3.9	0.0	△0.4
国 頭 村	△4.9	0.8	1.0	△0.2	0.1	△5.7	△4.2	0.3	△1.8
大 宜 味 村	△2.6	4.0	4.0	△0.0	0.2	△6.7	△5.6	0.7	△1.8
東 村	△7.4	0.6	1.2	△0.6	△0.3	△7.7	△5.9	0.1	△2.0
今 帰 仁 村	△4.1	1.8	1.9	△0.1	0.1	△6.0	△4.8	0.1	△1.3
本 部 町	△7.3	0.8	1.0	△0.2	0.0	△8.2	△6.9	△0.1	△1.1
恩 納 村	△12.4	△3.2	△2.5	△0.6	0.5	△9.8	△8.7	△0.5	△0.6
宜 野 座 村	2.4	4.9	4.7	0.2	0.6	△3.2	△3.1	0.2	△0.2
金 武 町	△1.6	2.1	2.1	0.0	0.6	△4.3	△3.7	△0.3	△0.4
伊 江 村	△5.8	△0.0	0.3	△0.4	0.2	△6.0	△3.1	0.0	△2.9
読 谷 村	△3.4	△0.1	0.1	△0.2	0.4	△3.7	△3.4	△0.1	△0.2
嘉 手 納 町	△2.1	1.1	1.1	0.0	1.1	△4.3	△4.0	△0.0	△0.2
北 谷 町	△7.6	△0.1	0.1	△0.2	0.3	△7.7	△7.6	0.1	△0.2
北 中 城 村	△7.0	0.9	1.0	△0.1	0.3	△8.2	△9.0	0.1	0.7
中 城 村	△2.8	1.3	1.3	△0.0	0.2	△4.3	△4.2	△0.2	0.0
西 原 町	△7.1	0.8	0.9	△0.1	0.1	△8.0	△6.8	△1.0	△0.2
与 那 原 町	△3.5	1.9	1.9	0.0	0.2	△5.5	△5.0	△0.1	△0.4
南 風 原 町	△3.4	1.9	1.9	0.0	0.2	△5.5	△5.6	0.3	△0.2
渡 嘉 敷 村	△15.5	△5.0	△3.7	△1.4	△0.2	△10.2	△4.9	△4.8	△0.5
座 間 味 村	△15.1	4.3	4.4	△0.0	0.0	△19.5	△5.2	△11.4	△2.9
栗 国 村	1.7	3.9	4.7	△0.7	0.3	△2.5	△5.5	3.7	△0.7
渡 名 喜 村	△7.3	△2.3	△1.7	△0.6	△0.1	△4.9	△5.8	1.8	△1.0
南 大 東 村	△8.6	△1.8	△1.4	△0.4	0.0	△6.8	△6.1	0.2	△0.9
北 大 東 村	△8.3	△2.5	△1.9	△0.6	△0.1	△5.8	△4.6	0.2	△1.4
伊 平 屋 村	△6.0	△0.3	0.3	△0.6	0.1	△5.9	△5.5	△0.1	△0.3
伊 是 名 村	△8.4	0.9	1.2	△0.3	0.1	△9.4	△8.9	△0.5	0.1
久 米 島 町	△12.3	△3.8	△3.2	△0.6	△0.3	△8.2	△5.8	△0.3	△2.1
八 重 瀬 町	△3.0	1.9	1.9	0.0	0.2	△5.0	△4.7	△0.0	△0.3
多 良 間 村	△6.2	0.5	1.2	△0.7	0.2	△6.9	△6.1	1.3	△2.1
竹 富 町	△9.1	△1.0	△0.5	△0.5	△0.1	△8.0	△6.3	0.1	△1.8
与 那 国 町	△13.3	△7.3	△5.8	△1.5	△0.4	△5.7	△4.7	△0.1	△0.9
(再 掲)									
北 部	△6.3	0.7	0.9	△0.2	0.2	△7.2	△6.5	△0.0	△0.7
中 部	△5.4	0.6	0.7	△0.1	0.3	△6.3	△6.0	△0.2	△0.1
南 部	△4.6	1.1	1.1	△0.1	0.1	△5.8	△5.4	△0.0	△0.4
那 覇	△9.7	0.1	0.3	△0.1	0.2	△10.0	△10.0	0.1	△0.1
宮 古	△7.3	0.9	1.1	△0.2	△0.1	△8.1	△7.3	0.0	△0.8
八 重 山	△10.6	△2.3	△1.7	△0.6	△0.1	△8.2	△7.3	0.0	△1.0

5. 要素別市町村民所得の分配

(1) 雇用者報酬 実数

	平成23年度 2011	平成24年度 2012	平成25年度 2013	平成26年度 2014	平成27年度 2015
県 計	1,954,481	1,936,520	1,988,786	2,063,390	2,136,534
那 覇 市	491,129	486,048	497,263	517,618	536,456
宜野湾市	131,236	130,379	134,662	139,697	143,210
石 垣 市	64,312	64,963	67,509	70,840	73,148
浦 添 市	173,927	170,140	172,381	176,828	181,515
名 護 市	75,567	75,911	77,826	81,566	84,660
糸 満 市	74,546	74,884	77,768	81,748	85,909
沖 縄 市	168,715	164,729	166,191	168,347	172,127
豊見城市	86,504	85,556	88,315	91,657	95,122
うるま市	133,455	131,802	134,597	138,719	143,318
宮古島市	70,948	68,978	70,370	72,640	73,171
南 城 市	51,704	52,029	54,235	57,344	60,288
国 頭 村	6,359	6,282	6,329	6,424	6,586
大宜味村	3,308	3,300	3,307	3,328	3,360
東 村	2,079	2,615	2,845	3,081	3,021
今帰仁村	8,920	8,808	9,109	9,483	10,041
本 部 町	14,733	14,402	14,787	15,298	15,871
恩 納 村	13,372	13,787	15,672	16,791	18,095
宜野座村	7,237	7,271	7,697	7,908	8,139
金 武 町	12,868	13,282	13,640	13,983	14,793
伊 江 村	4,351	4,343	4,527	4,727	4,774
読 谷 村	49,613	48,479	49,668	50,672	53,780
嘉手納町	18,034	17,884	18,325	18,830	19,424
北 谷 町	39,210	38,649	39,623	39,901	41,754
北中城村	21,926	21,874	22,057	22,851	23,849
中 城 村	26,370	27,170	29,482	31,895	34,378
西 原 町	54,034	52,781	53,757	55,833	57,491
与那原町	23,777	24,284	25,793	27,648	28,887
南風原町	54,824	54,847	57,075	60,367	63,710
渡嘉敷村	1,548	1,549	1,526	1,579	1,527
座間味村	1,337	1,411	1,435	1,499	1,484
粟 国 村	1,276	1,216	1,213	1,156	1,197
渡名喜村	932	920	874	931	936
南大東村	3,321	3,058	3,194	3,214	3,146
北大東村	2,111	1,968	2,034	2,166	1,996
伊平屋村	1,826	1,771	1,833	1,913	1,867
伊是名村	2,329	2,235	2,352	2,368	2,356
久米島町	10,710	10,632	10,900	11,277	11,165
八重瀬町	36,065	36,327	37,865	40,079	42,232
多良間村	1,543	1,457	1,593	1,657	1,632
竹 富 町	5,601	5,496	5,835	5,998	6,134
与那国町	2,824	3,003	3,322	3,529	3,985
(再掲)					
北 部	152,949	154,007	159,924	166,870	173,563
中 部	816,520	803,887	820,743	843,573	870,846
南 部	348,655	348,681	362,227	380,665	397,599
那 覇	491,129	486,048	497,263	517,618	536,456
宮 古	72,491	70,435	71,963	74,297	74,803
八重山	72,737	73,462	76,666	80,367	83,267

(単位：百万円)

平成28年度 2016	平成29年度 2017	平成30年度 2018	令和元年度 2019	令和2年度 2020	
2,217,241	2,318,240	2,379,932	2,405,706	2,422,276	県 計
557,161	581,279	601,406	609,764	610,784	那 覇 市
147,911	153,599	157,425	158,378	158,774	宜野湾市
74,029	75,513	75,518	74,274	72,056	石 垣 市
188,950	196,583	202,947	205,156	206,465	浦 添 市
88,791	93,244	96,024	96,370	97,242	名 護 市
89,153	93,455	95,220	95,325	96,795	糸 満 市
179,819	188,318	194,389	196,833	200,894	沖 縄 市
99,761	106,163	111,118	113,994	115,366	豊見城市
146,369	152,374	154,634	155,358	156,531	うるま市
74,664	78,455	79,494	82,160	83,187	宮古島市
62,260	66,327	67,956	68,702	69,125	南 城 市
6,754	6,849	6,923	6,849	6,928	国 頭 村
3,429	3,534	3,572	3,585	3,814	大宜味村
2,197	2,277	2,270	2,281	2,302	東 村
10,234	10,746	10,963	10,873	11,146	今帰仁村
16,554	17,377	17,812	17,915	18,124	本 部 町
18,706	19,196	19,046	18,706	17,762	恩 納 村
8,449	9,198	9,512	9,825	10,546	宜野座村
15,137	15,787	15,960	16,213	16,745	金 武 町
4,783	4,810	4,869	4,896	4,894	伊 江 村
56,304	58,562	59,935	60,296	60,209	読 谷 村
20,158	20,795	21,277	21,356	21,831	嘉手納町
43,837	45,422	46,543	46,651	46,556	北 谷 町
25,322	27,013	27,690	28,303	28,700	北中城村
36,058	38,223	39,110	39,782	40,438	中 城 村
59,024	61,913	62,675	62,649	63,283	西 原 町
29,630	31,202	31,808	32,356	33,137	与那原町
67,055	70,917	73,165	74,717	76,540	南風原町
1,613	1,667	1,646	1,653	1,544	渡嘉敷村
1,564	1,660	1,716	1,654	1,757	座間味村
1,232	1,198	1,134	1,100	1,159	粟 国 村
982	966	981	967	938	渡名喜村
3,290	3,566	3,572	3,531	3,441	南大東村
2,073	2,254	2,135	2,139	2,071	北大東村
1,888	1,966	1,985	2,173	2,164	伊平屋村
2,415	2,499	2,444	2,466	2,497	伊是名村
11,087	11,346	11,414	11,397	10,782	久米島町
44,692	48,018	49,888	51,213	52,474	八重瀬町
1,623	1,681	1,555	1,610	1,623	多良間村
6,462	6,551	6,722	6,977	6,872	竹 富 町
5,821	5,737	5,479	5,259	4,780	与那国町
179,337	187,483	191,380	192,152	194,164	(再掲)
903,752	942,802	966,625	974,762	983,681	北 部
414,392	438,739	451,753	458,748	465,129	中 部
557,161	581,279	601,406	609,764	610,784	南 部
76,287	80,136	81,049	83,770	84,810	那 覇
86,312	87,801	87,719	86,510	83,708	宮 古
					八重山

5. 要素別市町村民所得の分配

(1) 雇用者報酬 対前年度増加率(%)

		H24 2012	H25 2013	H26 2014	H27 2015	H28 2016	H29 2017	H30 2018	R1 2019	R2 2020
県	県 計	△0.9	2.7	3.8	3.5	3.8	4.6	2.7	1.1	0.7
1	那 覇 市	△1.0	2.3	4.1	3.6	3.9	4.3	3.5	1.4	0.2
2	宜野湾市	△0.7	3.3	3.7	2.5	3.3	3.8	2.5	0.6	0.3
3	石 垣 市	1.0	3.9	4.9	3.3	1.2	2.0	0.0	△1.6	△3.0
4	浦 添 市	△2.2	1.3	2.6	2.7	4.1	4.0	3.2	1.1	0.6
5	名 護 市	0.5	2.5	4.8	3.8	4.9	5.0	3.0	0.4	0.9
6	糸 満 市	0.5	3.9	5.1	5.1	3.8	4.8	1.9	0.1	1.5
7	沖 縄 市	△2.4	0.9	1.3	2.2	4.5	4.7	3.2	1.3	2.1
8	豊見城市	△1.1	3.2	3.8	3.8	4.9	6.4	4.7	2.6	1.2
9	うるま市	△1.2	2.1	3.1	3.3	2.1	4.1	1.5	0.5	0.8
10	宮古島市	△2.8	2.0	3.2	0.7	2.0	5.1	1.3	3.4	1.3
11	南 城 市	0.6	4.2	5.7	5.1	3.3	6.5	2.5	1.1	0.6
12	国 頭 村	△1.2	0.7	1.5	2.5	2.6	1.4	1.1	△1.1	1.2
13	大宜味村	△0.2	0.2	0.6	1.0	2.1	3.1	1.1	0.4	6.4
14	東 村	25.8	8.8	8.3	△1.9	△27.3	3.6	△0.3	0.5	0.9
15	今帰仁村	△1.3	3.4	4.1	5.9	1.9	5.0	2.0	△0.8	2.5
16	本 部 町	△2.2	2.7	3.5	3.7	4.3	5.0	2.5	0.6	1.2
17	恩 納 村	3.1	13.7	7.1	7.8	3.4	2.6	△0.8	△1.8	△5.0
18	宜野座村	0.5	5.9	2.7	2.9	3.8	8.9	3.4	3.3	7.3
19	金 武 町	3.2	2.7	2.5	5.8	2.3	4.3	1.1	1.6	3.3
20	伊 江 村	△0.2	4.2	4.4	1.0	0.2	0.6	1.2	0.6	△0.0
21	読 谷 村	△2.3	2.5	2.0	6.1	4.7	4.0	2.3	0.6	△0.1
22	嘉手納町	△0.8	2.5	2.8	3.2	3.8	3.2	2.3	0.4	2.2
23	北 谷 町	△1.4	2.5	0.7	4.6	5.0	3.6	2.5	0.2	△0.2
24	北中城村	△0.2	0.8	3.6	4.4	6.2	6.7	2.5	2.2	1.4
25	中 城 村	3.0	8.5	8.2	7.8	4.9	6.0	2.3	1.7	1.6
26	西 原 町	△2.3	1.8	3.9	3.0	2.7	4.9	1.2	△0.0	1.0
27	与那原町	2.1	6.2	7.2	4.5	2.6	5.3	1.9	1.7	2.4
28	南風原町	0.0	4.1	5.8	5.5	5.3	5.8	3.2	2.1	2.4
29	渡嘉敷村	0.1	△1.5	3.5	△3.3	5.6	3.3	△1.3	0.4	△6.6
30	座間味村	5.5	1.7	4.5	△1.0	5.4	6.1	3.4	△3.6	6.2
31	粟 国 村	△4.7	△0.2	△4.7	3.5	2.9	△2.8	△5.3	△3.0	5.4
32	渡名喜村	△1.3	△5.0	6.5	0.5	4.9	△1.6	1.6	△1.4	△3.0
33	南大東村	△7.9	4.4	0.6	△2.1	4.6	8.4	0.2	△1.1	△2.5
34	北大東村	△6.8	3.4	6.5	△7.8	3.9	8.7	△5.3	0.2	△3.2
35	伊平屋村	△3.0	3.5	4.4	△2.4	1.1	4.1	1.0	9.5	△0.4
36	伊是名村	△4.0	5.2	0.7	△0.5	2.5	3.5	△2.2	0.9	1.3
37	久米島町	△0.7	2.5	3.5	△1.0	△0.7	2.3	0.6	△0.1	△5.4
38	八重瀬町	0.7	4.2	5.8	5.4	5.8	7.4	3.9	2.7	2.5
39	多良間村	△5.6	9.3	4.0	△1.5	△0.6	3.6	△7.5	3.5	0.8
40	竹 富 町	△1.9	6.2	2.8	2.3	5.3	1.4	2.6	3.8	△1.5
41	与那国町	6.3	10.6	6.2	12.9	46.1	△1.4	△4.5	△4.0	△9.1
	(再掲)									
北	北 部	0.7	3.8	4.3	4.0	3.3	4.5	2.1	0.4	1.0
中	中 部	△1.5	2.1	2.8	3.2	3.8	4.3	2.5	0.8	0.9
南	南 部	0.0	3.9	5.1	4.4	4.2	5.9	3.0	1.5	1.4
那	那 覇	△1.0	2.3	4.1	3.6	3.9	4.3	3.5	1.4	0.2
宮	宮 古	△2.8	2.2	3.2	0.7	2.0	5.0	1.1	3.4	1.2
八	八重山	1.0	4.4	4.8	3.6	3.7	1.7	△0.1	△1.4	△3.2

市町村民所得に対する構成比 (%)

H23 2011	H24 2012	H25 2013	H26 2014	H27 2015	H28 2016	H29 2017	H30 2018	R1 2019	R2 2020	
69.1	68.5	67.1	69.9	68.4	67.5	69.6	71.2	70.6	76.2	県
66.9	66.0	63.9	67.5	65.6	64.6	67.5	69.3	68.9	76.5	1
71.4	70.9	69.6	72.0	70.7	70.2	71.4	73.5	72.8	76.7	2
69.2	69.2	68.0	71.1	69.5	67.5	69.5	70.7	69.5	75.4	3
69.2	69.0	66.9	69.7	67.5	67.2	68.1	70.9	70.0	76.7	4
65.6	66.1	63.8	67.8	67.3	66.7	68.7	70.9	70.7	76.7	5
73.1	73.3	72.6	74.9	73.2	71.9	74.0	75.2	74.4	79.9	6
69.1	68.4	67.1	68.7	67.4	67.7	69.3	70.6	69.9	74.0	7
75.0	74.6	73.0	75.6	73.8	73.2	74.7	76.4	76.1	81.1	8
70.9	70.7	69.3	71.6	70.8	70.2	71.6	72.5	71.6	75.7	9
71.8	70.2	68.9	71.6	70.2	66.9	70.0	70.9	69.9	76.3	10
75.4	75.0	74.1	76.3	75.2	74.0	75.9	77.2	76.1	79.5	11
68.2	66.8	67.7	69.2	68.6	63.9	66.4	72.1	69.0	73.4	12
66.1	65.1	63.7	66.2	64.3	58.6	62.1	60.5	62.1	67.8	13
58.5	63.0	65.5	70.1	68.3	60.1	59.4	62.5	66.0	71.9	14
70.8	69.7	69.6	72.2	71.1	67.7	70.1	71.5	71.0	75.9	15
68.8	68.5	66.8	69.2	67.2	65.4	67.6	69.4	68.7	75.0	16
57.3	57.8	58.9	63.1	61.4	59.8	62.3	63.1	63.2	68.5	17
55.7	56.3	59.8	62.3	61.5	60.5	63.3	66.2	66.9	70.1	18
58.2	59.2	59.1	61.3	61.4	60.4	62.0	63.2	63.0	66.2	19
51.3	48.8	49.4	52.3	50.6	47.1	51.1	53.8	54.6	57.9	20
69.6	68.7	68.3	69.7	69.1	68.9	69.5	70.5	70.4	72.8	21
48.6	47.5	47.5	48.4	48.0	48.2	49.5	50.4	49.6	51.8	22
57.0	56.2	55.2	56.8	55.5	55.6	57.1	58.6	58.0	62.7	23
70.3	70.0	68.9	69.6	65.0	63.3	66.2	67.6	65.2	71.1	24
72.7	71.8	72.9	75.5	74.6	75.1	76.7	77.8	78.2	81.8	25
77.9	77.6	76.1	79.5	76.9	76.1	78.0	79.0	77.8	84.6	26
74.1	73.6	73.1	76.3	75.2	74.8	76.5	77.2	76.9	81.7	27
74.7	75.2	73.8	76.0	76.6	75.9	78.0	78.6	78.0	82.8	28
77.3	85.3	74.5	76.1	73.2	74.3	75.2	82.3	76.5	84.5	29
66.9	68.8	66.8	67.6	62.7	66.8	68.6	66.7	69.7	87.2	30
74.5	75.1	75.3	74.5	73.4	75.1	75.3	81.9	73.4	76.0	31
72.1	75.6	74.3	75.7	74.8	75.4	77.2	63.3	77.2	80.8	32
76.7	74.3	75.0	78.2	76.7	63.8	72.6	67.6	72.0	76.8	33
77.5	68.2	67.7	78.8	77.0	68.6	78.0	70.1	78.1	82.5	34
76.5	75.6	76.3	92.0	79.3	76.6	79.1	76.0	81.0	85.8	35
68.5	67.9	68.1	69.8	68.7	66.3	69.4	89.7	70.2	77.6	36
72.0	71.0	70.7	72.3	72.6	67.0	69.7	71.8	70.7	76.3	37
75.0	74.6	73.0	75.9	75.4	74.2	76.0	77.5	75.9	80.2	38
68.3	64.3	66.0	68.6	67.9	59.2	63.5	69.2	65.6	70.5	39
67.7	64.8	63.0	66.2	63.9	59.7	62.9	68.9	67.3	73.0	40
71.0	72.9	73.0	74.2	70.2	77.3	79.4	76.8	79.7	83.6	41
63.8	63.9	63.0	66.5	65.5	64.0	66.3	68.4	68.1	73.5	北
69.1	68.6	67.3	69.5	68.0	67.8	69.1	70.7	70.0	74.6	中
74.4	74.3	73.1	75.6	74.5	73.4	75.3	76.5	75.9	80.7	南
66.9	66.0	63.9	67.5	65.6	64.6	67.5	69.3	68.9	76.5	那
71.7	70.1	68.8	71.5	70.1	66.8	69.8	70.9	69.8	76.2	宮
69.2	69.0	67.8	70.8	69.1	67.5	69.5	70.9	69.9	75.6	八

5. 要素別市町村民所得の分配

(2) 財産所得 実数

	平成23年度 2011	平成24年度 2012	平成25年度 2013	平成26年度 2014	平成27年度 2015
県 計	232,525	228,220	227,081	237,405	243,883
那 覇 市	51,366	50,015	49,072	52,015	51,890
宜野湾市	18,047	17,945	18,058	18,741	18,558
石 垣 市	4,408	4,192	4,239	4,503	4,759
浦 添 市	16,550	15,838	15,746	16,362	16,971
名 護 市	8,504	8,239	8,059	8,502	8,930
糸 満 市	5,395	5,146	5,255	5,616	6,006
沖 縄 市	28,561	28,495	28,311	29,178	30,052
豊見城市	6,315	5,936	6,052	6,389	6,730
うるま市	13,208	12,771	12,769	13,384	13,988
宮古島市	4,785	4,557	4,495	4,763	4,913
南 城 市	3,717	3,573	3,651	3,921	4,179
国 頭 村	658	647	628	662	687
大宜味村	273	271	263	273	281
東 村	167	193	194	210	215
今帰仁村	621	589	587	631	685
本 部 町	1,041	966	978	1,012	1,072
恩 納 村	3,137	3,160	3,188	3,191	3,397
宜野座村	2,526	2,499	2,332	2,287	2,400
金 武 町	4,904	4,946	4,794	4,793	4,984
伊 江 村	1,853	1,920	1,898	1,950	1,995
読 谷 村	9,000	9,027	8,988	9,313	9,702
嘉手納町	14,153	14,757	14,725	15,170	15,456
北 谷 町	13,594	14,009	13,964	14,374	14,729
北中城村	3,869	3,890	3,864	4,039	4,166
中 城 村	1,745	1,685	1,778	1,949	2,122
西 原 町	3,715	3,405	3,397	3,594	3,772
与那原町	1,567	1,509	1,587	1,733	1,858
南風原町	3,903	3,357	3,402	3,657	3,907
渡嘉敷村	119	112	109	116	116
座間味村	93	94	99	109	114
粟 国 村	83	77	78	82	85
渡名喜村	67	64	58	64	65
南大東村	221	194	193	197	205
北大東村	142	129	130	143	140
伊平屋村	127	120	123	133	135
伊是名村	151	142	146	153	154
久米島町	695	662	654	712	728
八重瀬町	2,524	2,430	2,489	2,697	2,891
多良間村	103	99	103	118	118
竹 富 町	420	367	418	434	453
与那国町	198	193	207	235	275
(再掲)					
北 部	23,962	23,692	23,190	23,797	24,935
中 部	122,442	121,822	121,600	126,104	129,516
南 部	24,841	23,283	23,757	25,436	27,024
那 覇	51,366	50,015	49,072	52,015	51,890
宮 古	4,888	4,656	4,598	4,881	5,031
八重山	5,026	4,752	4,864	5,172	5,487

(単位：百万円)

平成28年度 2016	平成29年度 2017	平成30年度 2018	令和元年度 2019	令和2年度 2020	
251,258	242,696	251,380	255,297	261,381	県 計
53,817	47,778	54,154	54,927	56,367	那 覇 市
18,879	18,711	18,794	18,944	19,471	宜野湾市
4,917	4,645	4,611	4,600	4,516	石 垣 市
17,460	17,197	17,454	17,780	18,254	浦 添 市
9,220	9,190	9,284	9,215	9,300	名 護 市
6,255	6,097	6,207	6,325	6,484	糸 満 市
30,742	30,429	30,868	31,333	32,279	沖 縄 市
7,026	6,968	7,202	7,472	7,639	豊見城市
14,287	14,059	14,292	14,577	14,853	うるま市
5,226	4,982	5,055	5,483	5,398	宮古島市
4,367	4,289	4,393	4,591	4,652	南 城 市
738	690	698	705	711	国 頭 村
308	265	298	299	310	大宜味村
175	172	166	175	166	東 村
736	702	704	712	729	今帰仁村
1,137	1,102	1,128	1,153	1,166	本 部 町
3,434	3,441	3,368	3,348	3,505	恩 納 村
2,441	2,447	2,417	2,366	2,460	宜野座村
5,067	5,041	5,016	4,992	5,157	金 武 町
2,039	1,987	1,978	1,960	1,981	伊 江 村
9,958	9,871	9,994	10,186	10,495	読 谷 村
15,680	15,698	15,824	15,865	16,321	嘉手納町
14,993	14,937	15,061	15,175	15,417	北 谷 町
4,266	4,289	4,352	4,405	4,551	北中城村
2,218	2,194	2,241	2,323	2,420	中 城 村
3,870	3,790	3,821	3,900	3,999	西 原 町
1,919	1,890	1,937	2,000	2,079	与那原町
4,117	4,050	4,186	4,374	4,556	南風原町
124	120	120	124	119	渡嘉敷村
118	120	124	127	128	座間味村
84	79	80	79	84	粟 国 村
69	64	65	65	64	渡名喜村
243	224	228	238	238	南大東村
157	150	146	149	147	北大東村
145	148	146	160	164	伊平屋村
166	159	156	159	161	伊是名村
747	693	699	727	684	久米島町
3,110	3,091	3,176	3,320	3,428	八重瀬町
119	127	120	125	129	多良間村
505	462	479	507	493	竹 富 町
379	348	338	332	306	与那国町
25,606	25,344	25,359	25,244	25,810	(再掲)
132,353	131,175	132,701	134,488	138,060	北 部
28,336	27,835	28,563	29,591	30,302	中 部
53,817	47,778	54,154	54,927	56,367	南 部
5,345	5,109	5,175	5,608	5,527	那 覇
5,801	5,455	5,428	5,439	5,315	宮 古
					八重山

5. 要素別市町村民所得の分配

(2) 財産所得 対前年度増加率 (%)

		H24 2012	H25 2013	H26 2014	H27 2015	H28 2016	H29 2017	H30 2018	R1 2019	R2 2020
県	県 計	△1.9	△0.5	4.5	2.7	3.0	△3.4	3.6	1.6	2.4
1	那 覇 市	△2.6	△1.9	6.0	△0.2	3.7	△11.2	13.3	1.4	2.6
2	宜野湾市	△0.6	0.6	3.8	△1.0	1.7	△0.9	0.4	0.8	2.8
3	石 垣 市	△4.9	1.1	6.2	5.7	3.3	△5.5	△0.7	△0.2	△1.8
4	浦 添 市	△4.3	△0.6	3.9	3.7	2.9	△1.5	1.5	1.9	2.7
5	名 護 市	△3.1	△2.2	5.5	5.0	3.2	△0.3	1.0	△0.7	0.9
6	糸 満 市	△4.6	2.1	6.9	6.9	4.1	△2.5	1.8	1.9	2.5
7	沖 縄 市	△0.2	△0.6	3.1	3.0	2.3	△1.0	1.4	1.5	3.0
8	豊見城市	△6.0	2.0	5.6	5.3	4.4	△0.8	3.4	3.7	2.2
9	うるま市	△3.3	△0.0	4.8	4.5	2.1	△1.6	1.7	2.0	1.9
10	宮古島市	△4.8	△1.4	6.0	3.1	6.4	△4.7	1.5	8.5	△1.6
11	南 城 市	△3.9	2.2	7.4	6.6	4.5	△1.8	2.4	4.5	1.3
12	国 頭 村	△1.7	△2.9	5.4	3.8	7.4	△6.5	1.2	1.0	0.9
13	大宜味村	△0.7	△3.0	3.8	2.9	9.6	△14.0	12.5	0.3	3.7
14	東 村	15.6	0.5	8.2	2.4	△18.6	△1.7	△3.5	5.4	△5.1
15	今帰仁村	△5.2	△0.3	7.5	8.6	7.4	△4.6	0.3	1.1	2.4
16	本 部 町	△7.2	1.2	3.5	5.9	6.1	△3.1	2.4	2.2	1.1
17	恩 納 村	0.7	0.9	0.1	6.5	1.1	0.2	△2.1	△0.6	4.7
18	宜野座村	△1.1	△6.7	△1.9	4.9	1.7	0.2	△1.2	△2.1	4.0
19	金 武 町	0.9	△3.1	△0.0	4.0	1.7	△0.5	△0.5	△0.5	3.3
20	伊 江 村	3.6	△1.1	2.7	2.3	2.2	△2.6	△0.5	△0.9	1.1
21	読 谷 村	0.3	△0.4	3.6	4.2	2.6	△0.9	1.2	1.9	3.0
22	嘉手納町	4.3	△0.2	3.0	1.9	1.4	0.1	0.8	0.3	2.9
23	北 谷 町	3.1	△0.3	2.9	2.5	1.8	△0.4	0.8	0.8	1.6
24	北中城村	0.5	△0.7	4.5	3.1	2.4	0.5	1.5	1.2	3.3
25	中 城 村	△3.4	5.5	9.6	8.9	4.5	△1.1	2.1	3.7	4.2
26	西 原 町	△8.3	△0.2	5.8	5.0	2.6	△2.1	0.8	2.1	2.5
27	与那原町	△3.7	5.2	9.2	7.2	3.3	△1.5	2.5	3.3	4.0
28	南風原町	△14.0	1.3	7.5	6.8	5.4	△1.6	3.4	4.5	4.2
29	渡嘉敷村	△5.9	△2.7	6.4	0.0	6.9	△3.2	0.0	3.3	△4.0
30	座間味村	1.1	5.3	10.1	4.6	3.5	1.7	3.3	2.4	0.8
31	粟 国 村	△7.2	1.3	5.1	3.7	△1.2	△6.0	1.3	△1.3	6.3
32	渡名喜村	△4.5	△9.4	10.3	1.6	6.2	△7.2	1.6	0.0	△1.5
33	南大東村	△12.2	△0.5	2.1	4.1	18.5	△7.8	1.8	4.4	0.0
34	北大東村	△9.2	0.8	10.0	△2.1	12.1	△4.5	△2.7	2.1	△1.3
35	伊平屋村	△5.5	2.5	8.1	1.5	7.4	2.1	△1.4	9.6	2.5
36	伊是名村	△6.0	2.8	4.8	0.7	7.8	△4.2	△1.9	1.9	1.3
37	久米島町	△4.7	△1.2	8.9	2.2	2.6	△7.2	0.9	4.0	△5.9
38	八重瀬町	△3.7	2.4	8.4	7.2	7.6	△0.6	2.7	4.5	3.3
39	多良間村	△3.9	4.0	14.6	0.0	0.8	6.7	△5.5	4.2	3.2
40	竹 富 町	△12.6	13.9	3.8	4.4	11.5	△8.5	3.7	5.8	△2.8
41	与那国町	△2.5	7.3	13.5	17.0	37.8	△8.2	△2.9	△1.8	△7.8
	(再掲)									
北	北 部	△1.1	△2.1	2.6	4.8	2.7	△1.0	0.1	△0.5	2.2
中	中 部	△0.5	△0.2	3.7	2.7	2.2	△0.9	1.2	1.3	2.7
南	南 部	△6.3	2.0	7.1	6.2	4.9	△1.8	2.6	3.6	2.4
那	那 覇	△2.6	△1.9	6.0	△0.2	3.7	△11.2	13.3	1.4	2.6
宮	宮 古	△4.7	△1.2	6.2	3.1	6.2	△4.4	1.3	8.4	△1.4
八	八重山	△5.5	2.4	6.3	6.1	5.7	△6.0	△0.5	0.2	△2.3

市町村民所得に対する構成比 (%)

H23 2011	H24 2012	H25 2013	H26 2014	H27 2015	H28 2016	H29 2017	H30 2018	R1 2019	R2 2020	
8.2	8.1	7.7	8.0	7.8	7.7	7.3	7.5	7.5	8.2	県
7.0	6.8	6.3	6.8	6.3	6.2	5.5	6.2	6.2	7.1	1
9.8	9.8	9.3	9.7	9.2	9.0	8.7	8.8	8.7	9.4	2
4.7	4.5	4.3	4.5	4.5	4.5	4.3	4.3	4.3	4.7	3
6.6	6.4	6.1	6.5	6.3	6.2	6.0	6.1	6.1	6.8	4
7.4	7.2	6.6	7.1	7.1	6.9	6.8	6.9	6.8	7.3	5
5.3	5.0	4.9	5.1	5.1	5.0	4.8	4.9	4.9	5.4	6
11.7	11.8	11.4	11.9	11.8	11.6	11.2	11.2	11.1	11.9	7
5.5	5.2	5.0	5.3	5.2	5.2	4.9	4.9	5.0	5.4	8
7.0	6.8	6.6	6.9	6.9	6.9	6.6	6.7	6.7	7.2	9
4.8	4.6	4.4	4.7	4.7	4.7	4.4	4.5	4.7	5.0	10
5.4	5.2	5.0	5.2	5.2	5.2	4.9	5.0	5.1	5.4	11
7.1	6.9	6.7	7.1	7.2	7.0	6.7	7.3	7.1	7.5	12
5.5	5.3	5.1	5.4	5.4	5.3	4.7	5.0	5.2	5.5	13
4.7	4.6	4.5	4.8	4.9	4.8	4.5	4.6	5.1	5.2	14
4.9	4.7	4.5	4.8	4.9	4.9	4.6	4.6	4.7	5.0	15
4.9	4.6	4.4	4.6	4.5	4.5	4.3	4.4	4.4	4.8	16
13.4	13.2	12.0	12.0	11.5	11.0	11.2	11.2	11.3	13.5	17
19.4	19.4	18.1	18.0	18.1	17.5	16.8	16.8	16.1	16.4	18
22.2	22.0	20.8	21.0	20.7	20.2	19.8	19.9	19.4	20.4	19
21.9	21.6	20.7	21.6	21.1	20.1	21.1	21.9	21.9	23.4	20
12.6	12.8	12.4	12.8	12.5	12.2	11.7	11.7	11.9	12.7	21
38.1	39.2	38.1	39.0	38.2	37.5	37.3	37.5	36.9	38.7	22
19.8	20.4	19.5	20.5	19.6	19.0	18.8	19.0	18.9	20.8	23
12.4	12.4	12.1	12.3	11.4	10.7	10.5	10.6	10.2	11.3	24
4.8	4.5	4.4	4.6	4.6	4.6	4.4	4.5	4.6	4.9	25
5.4	5.0	4.8	5.1	5.0	5.0	4.8	4.8	4.8	5.3	26
4.9	4.6	4.5	4.8	4.8	4.8	4.6	4.7	4.8	5.1	27
5.3	4.6	4.4	4.6	4.7	4.7	4.5	4.5	4.6	4.9	28
5.9	6.2	5.3	5.6	5.6	5.7	5.4	6.0	5.7	6.5	29
4.7	4.6	4.6	4.9	4.8	5.0	5.0	4.8	5.4	6.4	30
4.8	4.8	4.8	5.3	5.2	5.1	5.0	5.8	5.3	5.5	31
5.2	5.3	4.9	5.2	5.2	5.3	5.1	4.2	5.2	5.5	32
5.1	4.7	4.5	4.8	5.0	4.7	4.6	4.3	4.9	5.3	33
5.2	4.5	4.3	5.2	5.4	5.2	5.2	4.8	5.4	5.9	34
5.3	5.1	5.1	6.4	5.7	5.9	6.0	5.6	6.0	6.5	35
4.4	4.3	4.2	4.5	4.5	4.6	4.4	5.7	4.5	5.0	36
4.7	4.4	4.2	4.6	4.7	4.5	4.3	4.4	4.5	4.8	37
5.2	5.0	4.8	5.1	5.2	5.2	4.9	4.9	4.9	5.2	38
4.6	4.4	4.3	4.9	4.9	4.3	4.8	5.3	5.1	5.6	39
5.1	4.3	4.5	4.8	4.7	4.7	4.4	4.9	4.9	5.2	40
5.0	4.7	4.5	4.9	4.8	5.0	4.8	4.7	5.0	5.4	41
10.0	9.8	9.1	9.5	9.4	9.1	9.0	9.1	9.0	9.8	北
10.4	10.4	10.0	10.4	10.1	9.9	9.6	9.7	9.7	10.5	中
5.3	5.0	4.8	5.1	5.1	5.0	4.8	4.8	4.9	5.3	南
7.0	6.8	6.3	6.8	6.3	6.2	5.5	6.2	6.2	7.1	那
4.8	4.6	4.4	4.7	4.7	4.7	4.5	4.5	4.7	5.0	宮
4.8	4.5	4.3	4.6	4.6	4.5	4.3	4.4	4.4	4.8	八

5. 要素別市町村民所得の分配

(3) 企業所得 実数

	平成23年度 2011	平成24年度 2012	平成25年度 2013	平成26年度 2014	平成27年度 2015
県 計	642,800	660,675	749,337	651,060	743,560
那 覇 市	191,255	199,982	232,402	196,962	229,860
宜野湾市	34,425	35,565	40,826	35,650	40,658
石 垣 市	24,187	24,695	27,597	24,296	27,307
浦 添 市	60,684	60,673	69,647	60,445	70,540
名 護 市	31,124	30,709	36,187	30,262	32,296
糸 満 市	22,041	22,078	24,123	21,798	25,519
沖 縄 市	46,987	47,563	53,200	47,481	53,080
豊見城市	22,593	23,257	26,572	23,182	26,996
うるま市	41,671	41,925	46,879	41,512	45,082
宮古島市	23,149	24,726	27,314	24,059	26,185
南 城 市	13,149	13,765	15,336	13,881	15,740
国 頭 村	2,305	2,479	2,396	2,200	2,322
大宜味村	1,420	1,501	1,622	1,428	1,583
東 村	1,308	1,346	1,303	1,107	1,189
今帰仁村	3,050	3,242	3,395	3,014	3,392
本 部 町	5,648	5,665	6,381	5,785	6,661
恩 納 村	6,835	6,925	7,741	6,614	7,961
宜野座村	3,226	3,144	2,843	2,490	2,687
金 武 町	4,323	4,218	4,658	4,035	4,334
伊 江 村	2,270	2,643	2,747	2,359	2,664
読 谷 村	12,693	13,064	14,095	12,683	14,372
嘉手納町	4,942	4,996	5,568	4,880	5,601
北 谷 町	15,980	16,119	18,154	15,959	18,751
北中城村	5,415	5,483	6,114	5,922	8,667
中 城 村	8,145	8,993	9,190	8,427	9,593
西 原 町	11,589	11,808	13,475	10,836	13,488
与那原町	6,739	7,222	7,901	6,867	7,673
南風原町	14,692	14,715	16,888	15,432	15,607
渡嘉敷村	335	154	412	380	443
座間味村	568	546	614	609	770
粟 国 村	354	326	319	314	348
渡名喜村	294	233	244	235	251
南大東村	789	862	871	698	750
北大東村	472	790	840	441	455
伊平屋村	433	453	446	34	351
伊是名村	922	914	955	871	918
久米島町	3,468	3,690	3,854	3,617	3,494
八重瀬町	9,493	9,950	11,482	10,039	10,884
多良間村	614	709	717	640	653
竹 富 町	2,255	2,624	3,008	2,626	3,019
与那国町	958	923	1,021	990	1,416
(再掲)					
北 部	62,864	63,239	70,674	60,199	66,358
中 部	242,531	246,189	277,148	243,795	279,832
南 部	94,987	97,588	109,456	97,493	108,930
那 覇	191,255	199,982	232,402	196,962	229,860
宮 古	23,763	25,435	28,031	24,699	26,838
八重山	27,400	28,242	31,626	27,912	31,742

(単位：百万円)

平成28年度 2016	平成29年度 2017	平成30年度 2018	令和元年度 2019	令和2年度 2020	
815,031	771,241	711,586	747,174	496,203	県 計
251,378	232,588	212,373	220,103	131,668	那 覇 市
43,952	42,906	38,106	40,315	28,795	宜野湾市
30,650	28,533	26,703	27,963	18,991	石 垣 市
74,777	75,029	65,826	70,247	44,346	浦 添 市
35,208	33,208	30,134	30,686	20,243	名 護 市
28,664	26,750	25,222	26,554	17,900	糸 満 市
54,975	52,936	50,248	53,298	38,479	沖 縄 市
29,467	29,063	27,188	28,233	19,179	豊見城市
47,731	46,303	44,282	47,009	35,389	うるま市
31,639	28,690	27,570	29,953	20,441	宮古島市
17,473	16,731	15,650	16,996	13,153	南 城 市
3,071	2,778	1,975	2,365	1,797	国 頭 村
2,111	1,889	2,034	1,891	1,503	大宜味村
1,285	1,382	1,195	999	732	東 村
4,150	3,886	3,670	3,719	2,802	今帰仁村
7,627	7,209	6,737	6,991	4,866	本 部 町
9,143	8,197	7,791	7,561	4,662	恩 納 村
3,082	2,886	2,447	2,495	2,031	宜野座村
4,844	4,624	4,270	4,513	3,397	金 武 町
3,343	2,610	2,203	2,114	1,576	伊 江 村
15,489	15,774	15,134	15,194	12,029	読 谷 村
5,980	5,548	5,097	5,805	3,968	嘉手納町
20,025	19,182	17,872	18,543	12,317	北 谷 町
10,442	9,533	8,908	10,671	7,101	北中城村
9,721	9,435	8,907	8,775	6,582	中 城 村
14,658	13,654	12,819	13,941	7,483	西 原 町
8,037	7,713	7,444	7,695	5,365	与那原町
17,176	15,945	15,760	16,659	11,371	南風原町
435	430	234	385	164	渡嘉敷村
658	639	732	591	129	座間味村
325	315	171	320	282	粟 国 村
252	222	504	220	159	渡名喜村
1,626	1,120	1,482	1,133	799	南大東村
794	485	766	451	293	北大東村
433	373	482	350	193	伊平屋村
1,063	942	126	887	558	伊是名村
4,716	4,237	3,795	3,991	2,673	久米島町
12,443	12,113	11,280	12,955	9,552	八重瀬町
1,000	839	573	719	549	多良間村
3,853	3,400	2,560	2,879	2,055	竹 富 町
1,335	1,144	1,316	1,005	631	与那国町
75,360	69,984	63,064	64,571	44,360	(再掲) 北 部
297,750	290,300	267,199	283,798	196,489	中 部
122,066	115,763	110,228	116,183	81,019	南 部
251,378	232,588	212,373	220,103	131,668	那 覇
32,639	29,529	28,143	30,672	20,990	宮 古
35,838	33,077	30,579	31,847	21,677	八重山

5. 要素別市町村民所得の分配

(3) 企業所得 対前年度増加率 (%)

		H24 2012	H25 2013	H26 2014	H27 2015	H28 2016	H29 2017	H30 2018	R1 2019	R2 2020
県	県 計	2.8	13.4	△13.1	14.2	9.6	△5.4	△7.7	5.0	△33.6
1	那 覇 市	4.6	16.2	△15.2	16.7	9.4	△7.5	△8.7	3.6	△40.2
2	宜野湾市	3.3	14.8	△12.7	14.0	8.1	△2.4	△11.2	5.8	△28.6
3	石 垣 市	2.1	11.8	△12.0	12.4	12.2	△6.9	△6.4	4.7	△32.1
4	浦 添 市	△0.0	14.8	△13.2	16.7	6.0	0.3	△12.3	6.7	△36.9
5	名 護 市	△1.3	17.8	△16.4	6.7	9.0	△5.7	△9.3	1.8	△34.0
6	糸 満 市	0.2	9.3	△9.6	17.1	12.3	△6.7	△5.7	5.3	△32.6
7	沖 縄 市	1.2	11.9	△10.8	11.8	3.6	△3.7	△5.1	6.1	△27.8
8	豊見城市	2.9	14.3	△12.8	16.5	9.2	△1.4	△6.5	3.8	△32.1
9	うるま市	0.6	11.8	△11.4	8.6	5.9	△3.0	△4.4	6.2	△24.7
10	宮古島市	6.8	10.5	△11.9	8.8	20.8	△9.3	△3.9	8.6	△31.8
11	南 城 市	4.7	11.4	△9.5	13.4	11.0	△4.2	△6.5	8.6	△22.6
12	国 頭 村	7.5	△3.3	△8.2	5.5	32.3	△9.5	△28.9	19.7	△24.0
13	大宜味村	5.7	8.1	△12.0	10.9	33.4	△10.5	7.7	△7.0	△20.5
14	東 村	2.9	△3.2	△15.0	7.4	8.1	7.5	△13.5	△16.4	△26.7
15	今帰仁村	6.3	4.7	△11.2	12.5	22.3	△6.4	△5.6	1.3	△24.7
16	本 部 町	0.3	12.6	△9.3	15.1	14.5	△5.5	△6.5	3.8	△30.4
17	恩 納 村	1.3	11.8	△14.6	20.4	14.8	△10.3	△5.0	△3.0	△38.3
18	宜野座村	△2.5	△9.6	△12.4	7.9	14.7	△6.4	△15.2	2.0	△18.6
19	金 武 町	△2.4	10.4	△13.4	7.4	11.8	△4.5	△7.7	5.7	△24.7
20	伊 江 村	16.4	3.9	△14.1	12.9	25.5	△21.9	△15.6	△4.0	△25.4
21	読 谷 村	2.9	7.9	△10.0	13.3	7.8	1.8	△4.1	0.4	△20.8
22	嘉手納町	1.1	11.4	△12.4	14.8	6.8	△7.2	△8.1	13.9	△31.6
23	北 谷 町	0.9	12.6	△12.1	17.5	6.8	△4.2	△6.8	3.8	△33.6
24	北中城村	1.3	11.5	△3.1	46.4	20.5	△8.7	△6.6	19.8	△33.5
25	中 城 村	10.4	2.2	△8.3	13.8	1.3	△2.9	△5.6	△1.5	△25.0
26	西 原 町	1.9	14.1	△19.6	24.5	8.7	△6.8	△6.1	8.8	△46.3
27	与那原町	7.2	9.4	△13.1	11.7	4.7	△4.0	△3.5	3.4	△30.3
28	南風原町	0.2	14.8	△8.6	1.1	10.1	△7.2	△1.2	5.7	△31.7
29	渡嘉敷村	△54.0	167.5	△7.8	16.6	△1.8	△1.1	△45.6	64.5	△57.4
30	座間味村	△3.9	12.5	△0.8	26.4	△14.5	△2.9	14.6	△19.3	△78.2
31	粟 国 村	△7.9	△2.1	△1.6	10.8	△6.6	△3.1	△45.7	87.1	△11.9
32	渡名喜村	△20.7	4.7	△3.7	6.8	0.4	△11.9	127.0	△56.3	△27.7
33	南大東村	9.3	1.0	△19.9	7.4	116.8	△31.1	32.3	△23.5	△29.5
34	北大東村	67.4	6.3	△47.5	3.2	74.5	△38.9	57.9	△41.1	△35.0
35	伊平屋村	4.6	△1.5	△92.4	932.4	23.4	△13.9	29.2	△27.4	△44.9
36	伊是名村	△0.9	4.5	△8.8	5.4	15.8	△11.4	△86.6	604.0	△37.1
37	久米島町	6.4	4.4	△6.1	△3.4	35.0	△10.2	△10.4	5.2	△33.0
38	八重瀬町	4.8	15.4	△12.6	8.4	14.3	△2.7	△6.9	14.8	△26.3
39	多良間村	15.5	1.1	△10.7	2.0	53.1	△16.1	△31.7	25.5	△23.6
40	竹 富 町	16.4	14.6	△12.7	15.0	27.6	△11.8	△24.7	12.5	△28.6
41	与那国町	△3.7	10.6	△3.0	43.0	△5.7	△14.3	15.0	△23.6	△37.2
	(再掲)									
北	北 部	0.6	11.8	△14.8	10.2	13.6	△7.1	△9.9	2.4	△31.3
中	中 部	1.5	12.6	△12.0	14.8	6.4	△2.5	△8.0	6.2	△30.8
南	南 部	2.7	12.2	△10.9	11.7	12.1	△5.2	△4.8	5.4	△30.3
那	那 覇	4.6	16.2	△15.2	16.7	9.4	△7.5	△8.7	3.6	△40.2
宮	宮 古	7.0	10.2	△11.9	8.7	21.6	△9.5	△4.7	9.0	△31.6
八	八 重 山	3.1	12.0	△11.7	13.7	12.9	△7.7	△7.6	4.1	△31.9

市町村民所得に対する構成比 (%)

H23 2011	H24 2012	H25 2013	H26 2014	H27 2015	H28 2016	H29 2017	H30 2018	R1 2019	R2 2020	
22.7	23.4	25.3	22.1	23.8	24.8	23.1	21.3	21.9	15.6	県
26.1	27.2	29.8	25.7	28.1	29.2	27.0	24.5	24.9	16.5	1
18.7	19.3	21.1	18.4	20.1	20.9	19.9	17.8	18.5	13.9	2
26.0	26.3	27.8	24.4	26.0	28.0	26.3	25.0	26.2	19.9	3
24.2	24.6	27.0	23.8	26.2	26.6	26.0	23.0	24.0	16.5	4
27.0	26.7	29.6	25.1	25.7	26.4	24.5	22.2	22.5	16.0	5
21.6	21.6	22.5	20.0	21.7	23.1	21.2	19.9	20.7	14.8	6
19.2	19.8	21.5	19.4	20.8	20.7	19.5	18.2	18.9	14.2	7
19.6	20.3	22.0	19.1	21.0	21.6	20.4	18.7	18.9	13.5	8
22.1	22.5	24.1	21.4	22.3	22.9	21.8	20.8	21.7	17.1	9
23.4	25.2	26.7	23.7	25.1	28.4	25.6	24.6	25.5	18.7	10
19.2	19.8	20.9	18.5	19.6	20.8	19.2	17.8	18.8	15.1	11
24.7	26.3	25.6	23.7	24.2	29.1	26.9	20.6	23.8	19.0	12
28.4	29.6	31.2	28.4	30.3	36.1	33.2	34.5	32.7	26.7	13
36.8	32.4	30.0	25.2	26.9	35.1	36.1	32.9	28.9	22.9	14
24.2	25.7	25.9	23.0	24.0	27.4	25.3	23.9	24.3	19.1	15
26.4	26.9	28.8	26.2	28.2	30.1	28.1	26.2	26.8	20.1	16
29.3	29.0	29.1	24.9	27.0	29.2	26.6	25.8	25.5	18.0	17
24.8	24.3	22.1	19.6	20.3	22.1	19.9	17.0	17.0	13.5	18
19.6	18.8	20.2	17.7	18.0	19.3	18.2	16.9	17.5	13.4	19
26.8	29.7	29.9	26.1	28.2	32.9	27.7	24.3	23.6	18.6	20
17.8	18.5	19.4	17.5	18.5	18.9	18.7	17.8	17.7	14.5	21
13.3	13.3	14.4	12.6	13.8	14.3	13.2	12.1	13.5	9.4	22
23.2	23.4	25.3	22.7	24.9	25.4	24.1	22.5	23.1	16.6	23
17.4	17.5	19.1	18.0	23.6	26.1	23.3	21.8	24.6	17.6	24
22.5	23.8	22.7	19.9	20.8	20.3	18.9	17.7	17.2	13.3	25
16.7	17.4	19.1	15.4	18.0	18.9	17.2	16.2	17.3	10.0	26
21.0	21.9	22.4	18.9	20.0	20.3	18.9	18.1	18.3	13.2	27
20.0	20.2	21.8	19.4	18.8	19.4	17.5	16.9	17.4	12.3	28
16.7	8.5	20.1	18.3	21.2	20.0	19.4	11.7	17.8	9.0	29
28.4	26.6	28.6	27.5	32.5	28.1	26.4	28.5	24.9	6.4	30
20.7	20.1	19.8	20.2	21.3	19.8	19.8	12.3	21.3	18.5	31
22.7	19.1	20.7	19.1	20.0	19.3	17.7	32.5	17.6	13.7	32
18.2	21.0	20.5	17.0	18.3	31.5	22.8	28.1	23.1	17.8	33
17.3	27.4	28.0	16.0	17.6	26.3	16.8	25.1	16.5	11.7	34
18.1	19.3	18.6	1.6	14.9	17.6	15.0	18.4	13.0	7.7	35
27.1	27.8	27.7	25.7	26.8	29.2	26.2	4.6	25.3	17.4	36
23.3	24.6	25.0	23.2	22.7	28.5	26.0	23.9	24.8	18.9	37
19.7	20.4	22.2	19.0	19.4	20.7	19.2	17.5	19.2	14.6	38
27.2	31.3	29.7	26.5	27.2	36.5	31.7	25.5	29.3	23.9	39
27.2	30.9	32.5	29.0	31.4	35.6	32.7	26.2	27.8	21.8	40
24.1	22.4	22.4	20.8	24.9	17.7	15.8	18.4	15.2	11.0	41
26.2	26.2	27.8	24.0	25.1	26.9	24.7	22.5	22.9	16.8	北
20.5	21.0	22.7	20.1	21.9	22.3	21.3	19.6	20.4	14.9	中
20.3	20.8	22.1	19.4	20.4	21.6	19.9	18.7	19.2	14.1	南
26.1	27.2	29.8	25.7	28.1	29.2	27.0	24.5	24.9	16.5	那
23.5	25.3	26.8	23.8	25.2	28.6	25.7	24.6	25.5	18.9	宮
26.1	26.5	27.9	24.6	26.3	28.0	26.2	24.7	25.7	19.6	八

III 参 考 表

1. 1人当たり市町村民所得

実数

	平成23年度 2011	平成24年度 2012	平成25年度 2013	平成26年度 2014	平成27年度 2015
沖縄県	2,018	2,002	2,090	2,071	2,179
那覇市	2,313	2,314	2,444	2,403	2,561
宜野湾市	1,975	1,961	2,050	2,039	2,103
石垣市	1,975	1,990	2,110	2,112	2,212
浦添市	2,255	2,190	2,268	2,228	2,355
名護市	1,898	1,882	1,991	1,952	2,041
糸満市	1,774	1,766	1,842	1,868	2,006
沖縄市	1,850	1,795	1,828	1,790	1,833
豊見城市	1,984	1,946	2,028	2,006	2,108
うるま市	1,603	1,585	1,644	1,635	1,702
宮古島市	1,902	1,894	1,973	1,971	2,037
南城市	1,720	1,723	1,796	1,818	1,909
国頭村	1,814	1,841	1,865	1,873	1,955
大宜味村	1,538	1,567	1,638	1,590	1,707
東村	1,944	2,321	2,474	2,545	2,573
今帰仁村	1,359	1,350	1,391	1,384	1,481
本部町	1,555	1,528	1,620	1,628	1,744
恩納村	2,271	2,296	2,544	2,522	2,765
宜野座村	2,413	2,354	2,334	2,276	2,363
金武町	1,998	2,022	2,079	2,033	2,147
伊江村	1,845	1,969	2,079	2,084	2,214
読谷村	1,839	1,809	1,853	1,844	1,971
嘉手納町	2,692	2,735	2,823	2,835	2,958
北谷町	2,493	2,478	2,580	2,498	2,658
北中城村	1,954	1,957	2,006	2,029	2,272
中城村	2,009	2,069	2,161	2,225	2,369
西原町	1,994	1,950	2,032	2,031	2,166
与那原町	1,876	1,879	1,951	1,996	2,087
南風原町	2,056	2,018	2,114	2,138	2,219
渡嘉敷村	2,617	2,426	2,718	2,846	2,858
座間味村	2,331	2,407	2,515	2,525	2,722
粟国村	2,051	1,941	2,023	1,982	2,148
渡名喜村	2,912	2,735	2,703	2,815	2,912
南大東村	3,061	2,958	3,108	3,064	3,086
北大東村	4,218	4,590	4,814	4,344	4,119
伊平屋村	1,793	1,809	1,861	1,621	1,901
伊是名村	2,192	2,133	2,258	2,210	2,260
久米島町	1,774	1,813	1,915	1,973	1,984
八重瀬町	1,778	1,776	1,852	1,853	1,927
多良間村	1,872	1,877	1,984	2,004	2,013
竹富町	2,165	2,223	2,388	2,275	2,403
与那国町	2,297	2,362	2,540	2,628	3,080
(再掲)					
北部	1,871	1,873	1,973	1,944	2,054
中部	1,960	1,928	1,993	1,972	2,064
南部	1,883	1,868	1,950	1,962	2,059
那覇	2,313	2,314	2,444	2,403	2,561
宮古	1,901	1,893	1,973	1,972	2,037
八重山	2,000	2,020	2,145	2,142	2,256

(単位：千円)

平成28年度 2016	平成29年度 2017	平成30年度 2018	令和元年度 2019	令和2年度 2020	
2,278	2,302	2,299	2,332	2,167	沖 縄 県
2,694	2,698	2,721	2,778	2,515	那 覇 市
2,170	2,212	2,190	2,199	2,068	宜野湾市
2,308	2,288	2,244	2,235	2,006	石 垣 市
2,462	2,526	2,500	2,545	2,326	浦 添 市
2,145	2,176	2,161	2,159	1,995	名 護 市
2,097	2,117	2,104	2,112	1,986	糸 満 市
1,888	1,926	1,947	1,982	1,903	沖 縄 市
2,210	2,273	2,305	2,345	2,201	豊見城市
1,737	1,755	1,740	1,750	1,650	うるま市
2,183	2,182	2,173	2,236	2,060	宮古島市
1,981	2,042	2,042	2,078	1,974	南 城 市
2,167	2,149	2,052	2,156	2,089	国 頭 村
1,916	1,855	1,937	1,907	1,820	大宜味村
2,164	2,318	2,183	2,108	2,003	東 村
1,595	1,653	1,679	1,705	1,650	今帰仁村
1,900	1,964	1,999	2,056	1,928	本 部 町
2,913	2,853	2,766	2,682	2,386	恩 納 村
2,485	2,572	2,504	2,543	2,578	宜野座村
2,242	2,294	2,272	2,354	2,341	金 武 町
2,419	2,230	2,161	2,161	2,052	伊 江 村
2,045	2,091	2,104	2,100	2,008	読 谷 村
3,052	3,068	3,084	3,163	3,115	嘉手納町
2,759	2,788	2,794	2,840	2,634	北 谷 町
2,464	2,444	2,391	2,481	2,246	北中城村
2,388	2,409	2,365	2,333	2,231	中 城 村
2,247	2,295	2,284	2,304	2,137	西 原 町
2,110	2,133	2,125	2,151	2,060	与那原町
2,333	2,359	2,374	2,406	2,287	南風原町
2,959	3,071	2,740	3,015	2,545	渡嘉敷村
2,635	2,661	2,817	2,650	2,258	座間味村
2,227	2,220	1,981	2,195	2,233	栗 国 村
3,125	3,099	3,904	3,348	3,355	渡名喜村
3,862	3,703	4,091	3,821	3,485	南大東村
4,949	4,791	4,907	4,527	4,256	北大東村
2,045	2,073	2,216	2,319	2,239	伊平屋村
2,412	2,447	1,936	2,575	2,433	伊是名村
2,166	2,164	2,156	2,211	1,966	久米島町
2,042	2,108	2,123	2,205	2,115	八重瀬町
2,362	2,302	1,975	2,258	2,175	多良間村
2,688	2,600	2,388	2,577	2,390	竹 富 町
3,817	3,775	3,856	3,718	3,411	与那国町
					(再掲)
2,173	2,198	2,176	2,195	2,061	北 部
2,134	2,171	2,162	2,187	2,054	中 部
2,158	2,199	2,209	2,241	2,116	南 部
2,694	2,698	2,721	2,778	2,515	那 覇
2,187	2,185	2,168	2,237	2,062	宮 古
2,393	2,365	2,311	2,310	2,079	八重山

1. 1人当たり市町村民所得

対前年度増加率 (%)

		H24 2012	H25 2013	H26 2014	H27 2015	H28 2016	H29 2017	H30 2018	R1 2019	R2 2020
県	沖縄県	△0.8	4.4	△0.9	5.2	4.5	1.1	△0.1	1.4	△7.1
1	那覇市	0.0	5.6	△1.7	6.6	5.2	0.1	0.9	2.1	△9.5
2	宜野湾市	△0.7	4.5	△0.6	3.2	3.2	2.0	△1.0	0.4	△5.9
3	石垣市	0.8	6.0	0.1	4.8	4.4	△0.9	△1.9	△0.4	△10.3
4	浦添市	△2.9	3.6	△1.8	5.7	4.5	2.6	△1.0	1.8	△8.6
5	名護市	△0.8	5.8	△1.9	4.5	5.1	1.5	△0.7	△0.1	△7.6
6	糸満市	△0.5	4.3	1.4	7.4	4.6	0.9	△0.6	0.4	△6.0
7	沖縄市	△3.0	1.8	△2.1	2.4	3.0	2.0	1.1	1.8	△4.0
8	豊見城市	△1.9	4.2	△1.1	5.1	4.8	2.8	1.4	1.8	△6.2
9	うるま市	△1.1	3.7	△0.6	4.1	2.0	1.1	△0.9	0.6	△5.7
10	宮古島市	△0.4	4.2	△0.1	3.4	7.1	△0.0	△0.4	2.9	△7.9
11	南城市	0.2	4.3	1.2	5.0	3.8	3.1	△0.0	1.7	△5.0
12	国頭村	1.5	1.3	0.4	4.4	10.9	△0.8	△4.5	5.1	△3.1
13	大宜味村	1.9	4.5	△2.9	7.3	12.2	△3.2	4.4	△1.6	△4.5
14	東村	19.4	6.6	2.9	1.1	△15.9	7.1	△5.8	△3.5	△5.0
15	今帰仁村	△0.6	3.0	△0.5	7.0	7.7	3.6	1.6	1.6	△3.2
16	本部町	△1.7	6.0	0.5	7.1	9.0	3.3	1.8	2.9	△6.3
17	恩納村	1.1	10.8	△0.9	9.6	5.3	△2.0	△3.1	△3.0	△11.1
18	宜野座村	△2.4	△0.8	△2.5	3.8	5.2	3.5	△2.6	1.6	1.4
19	金武町	1.2	2.8	△2.2	5.6	4.4	2.3	△0.9	3.6	△0.5
20	伊江村	6.8	5.6	0.2	6.3	9.2	△7.8	△3.1	△0.0	△5.0
21	読谷村	△1.7	2.5	△0.5	6.9	3.8	2.2	0.7	△0.2	△4.4
22	嘉手納町	1.6	3.2	0.4	4.3	3.2	0.5	0.5	2.6	△1.5
23	北谷町	△0.6	4.1	△3.2	6.4	3.8	1.1	0.2	1.7	△7.3
24	北中城村	0.2	2.5	1.1	12.0	8.5	△0.8	△2.2	3.8	△9.5
25	中城村	3.0	4.5	3.0	6.5	0.8	0.9	△1.9	△1.4	△4.3
26	西原町	△2.2	4.2	△0.1	6.7	3.7	2.1	△0.5	0.9	△7.2
27	与那原町	0.2	3.8	2.3	4.6	1.1	1.1	△0.4	1.2	△4.2
28	南風原町	△1.8	4.8	1.1	3.8	5.1	1.1	0.7	1.3	△5.0
29	渡嘉敷村	△7.3	12.0	4.7	0.4	3.6	3.8	△10.8	10.1	△15.6
30	座間味村	3.3	4.5	0.4	7.8	△3.2	1.0	5.9	△5.9	△14.8
31	栗国村	△5.4	4.2	△2.0	8.3	3.7	△0.3	△10.8	10.8	1.7
32	渡名喜村	△6.1	△1.1	4.1	3.4	7.3	△0.8	26.0	△14.3	0.2
33	南大東村	△3.4	5.1	△1.4	0.7	25.1	△4.1	10.5	△6.6	△8.8
34	北大東村	8.8	4.9	△9.8	△5.2	20.2	△3.2	2.4	△7.7	△6.0
35	伊平屋村	0.9	2.9	△12.9	17.2	7.6	1.4	6.9	4.6	△3.5
36	伊是名村	△2.7	5.9	△2.2	2.3	6.7	1.5	△20.9	33.0	△5.5
37	久米島町	2.2	5.6	3.0	0.5	9.2	△0.1	△0.4	2.5	△11.1
38	八重瀬町	△0.1	4.3	0.1	4.0	6.0	3.2	0.7	3.9	△4.0
39	多良間村	0.2	5.7	1.0	0.4	17.4	△2.5	△14.2	14.3	△3.7
40	竹富町	2.7	7.4	△4.7	5.6	11.9	△3.3	△8.2	7.9	△7.3
41	与那国町	2.8	7.6	3.4	17.2	23.9	△1.1	2.1	△3.6	△8.3
	(再掲)									
北	北部	0.1	5.3	△1.4	5.7	5.8	1.2	△1.0	0.9	△6.1
中	中部	△1.6	3.4	△1.1	4.7	3.4	1.7	△0.4	1.1	△6.1
南	南部	△0.8	4.4	0.6	5.0	4.8	1.9	0.5	1.5	△5.6
那	那覇	0.0	5.6	△1.7	6.6	5.2	0.1	0.9	2.1	△9.5
宮	宮古	△0.4	4.2	△0.1	3.3	7.4	△0.1	△0.8	3.2	△7.8
八	八重山	1.0	6.2	△0.1	5.4	6.0	△1.2	△2.3	△0.0	△10.0

所得水準 (県=100)

H23 2011	H24 2012	H25 2013	H26 2014	H27 2015	H28 2016	H29 2017	H30 2018	R1 2019	R2 2020	
100.0	100.0	100.0	100.0	100.0	100.0	100.0	100.0	100.0	100.0	県
114.6	115.6	116.9	116.0	117.6	118.3	117.2	118.4	119.1	116.1	1
97.9	98.0	98.1	98.5	96.5	95.2	96.1	95.2	94.3	95.4	2
97.9	99.4	100.9	102.0	101.5	101.3	99.4	97.6	95.9	92.6	3
111.8	109.4	108.5	107.6	108.1	108.1	109.7	108.7	109.1	107.3	4
94.1	94.0	95.2	94.3	93.7	94.1	94.5	94.0	92.6	92.1	5
87.9	88.2	88.2	90.2	92.1	92.1	91.9	91.5	90.6	91.7	6
91.7	89.6	87.5	86.4	84.1	82.9	83.6	84.7	85.0	87.8	7
98.3	97.2	97.0	96.9	96.7	97.0	98.7	100.2	100.6	101.5	8
79.4	79.2	78.7	78.9	78.1	76.2	76.2	75.7	75.0	76.2	9
94.2	94.6	94.4	95.2	93.5	95.8	94.8	94.5	95.9	95.1	10
85.2	86.1	85.9	87.8	87.6	87.0	88.7	88.8	89.1	91.1	11
89.9	92.0	89.2	90.5	89.7	95.1	93.4	89.3	92.5	96.4	12
76.2	78.3	78.4	76.8	78.3	84.1	80.6	84.3	81.8	84.0	13
96.3	115.9	118.4	122.9	118.1	95.0	100.7	95.0	90.4	92.4	14
67.3	67.4	66.6	66.8	68.0	70.0	71.8	73.0	73.1	76.2	15
77.0	76.3	77.5	78.6	80.0	83.4	85.3	86.9	88.2	89.0	16
112.5	114.7	121.7	121.8	126.9	127.9	123.9	120.3	115.0	110.1	17
119.5	117.6	111.7	109.9	108.4	109.1	111.7	108.9	109.0	119.0	18
99.0	101.0	99.5	98.2	98.5	98.4	99.7	98.8	100.9	108.0	19
91.4	98.4	99.5	100.6	101.6	106.2	96.9	94.0	92.7	94.7	20
91.1	90.3	88.7	89.1	90.4	89.8	90.8	91.5	90.1	92.7	21
133.4	136.6	135.1	136.9	135.8	134.0	133.3	134.1	135.7	143.8	22
123.5	123.8	123.4	120.6	122.0	121.1	121.1	121.5	121.8	121.6	23
96.8	97.8	96.0	98.0	104.3	108.2	106.2	104.0	106.4	103.6	24
99.6	103.3	103.4	107.5	108.7	104.8	104.7	102.9	100.0	103.0	25
98.8	97.4	97.2	98.1	99.4	98.6	99.7	99.3	98.8	98.6	26
93.0	93.9	93.3	96.4	95.8	92.6	92.7	92.4	92.3	95.1	27
101.9	100.8	101.2	103.2	101.8	102.4	102.5	103.3	103.2	105.5	28
129.7	121.2	130.1	137.4	131.1	129.9	133.4	119.2	129.3	117.4	29
115.5	120.2	120.3	121.9	124.9	115.7	115.6	122.5	113.6	104.2	30
101.7	97.0	96.8	95.7	98.6	97.7	96.5	86.2	94.1	103.0	31
144.3	136.6	129.4	135.9	133.6	137.2	134.6	169.8	143.6	154.8	32
151.7	147.7	148.7	148.0	141.6	169.5	160.9	178.0	163.8	160.8	33
209.0	229.3	230.3	209.8	189.0	217.3	208.1	213.4	194.1	196.4	34
88.8	90.3	89.0	78.3	87.2	89.8	90.0	96.4	99.4	103.3	35
108.6	106.5	108.1	106.7	103.7	105.9	106.3	84.2	110.4	112.3	36
87.9	90.6	91.6	95.3	91.1	95.1	94.0	93.8	94.8	90.7	37
88.1	88.7	88.6	89.5	88.4	89.7	91.6	92.3	94.5	97.6	38
92.8	93.7	94.9	96.8	92.4	103.7	100.0	85.9	96.8	100.4	39
107.3	111.0	114.3	109.9	110.3	118.0	112.9	103.9	110.5	110.3	40
113.8	118.0	121.6	126.9	141.3	167.6	164.0	167.7	159.4	157.4	41
92.7	93.6	94.4	93.9	94.3	95.4	95.5	94.7	94.1	95.1	北
97.1	96.3	95.4	95.2	94.7	93.7	94.3	94.0	93.8	94.8	中
93.3	93.3	93.3	94.7	94.5	94.7	95.5	96.1	96.1	97.6	南
114.6	115.6	116.9	116.0	117.6	118.3	117.2	118.4	119.1	116.1	那
94.2	94.6	94.4	95.2	93.5	96.0	94.9	94.3	95.9	95.2	宮
99.1	100.9	102.6	103.4	103.5	105.0	102.7	100.5	99.1	95.9	八

2. 市町村別人口

実数

	平成23年 2011	平成24年 2012	平成25年 2013	平成26年 2014	平成27年 2015 (国勢調査)
県人口(総務省)	1,402,260	1,411,329	1,418,731	1,425,618	1,433,566
県 計	1,402,741	1,411,755	1,419,009	1,425,768	1,433,566
那 覇 市	317,220	318,109	318,656	319,019	319,435
宜野湾市	93,001	93,770	94,402	95,190	96,243
石垣市	47,035	47,152	47,091	47,185	47,564
浦添市	111,360	112,610	113,633	113,853	114,232
名護市	60,678	61,019	61,323	61,634	61,674
糸満市	57,493	57,831	58,156	58,449	58,547
沖縄市	132,066	134,169	135,520	136,880	139,279
豊見城市	58,173	58,969	59,628	60,420	61,119
うるま市	117,476	117,644	118,122	118,423	118,898
宮古島市	51,990	51,891	51,783	51,478	51,186
南城市	39,868	40,264	40,766	41,329	42,016
国頭村	5,140	5,110	5,015	4,957	4,908
大宜味村	3,252	3,237	3,170	3,162	3,060
東 村	1,828	1,790	1,755	1,728	1,720
今帰仁村	9,267	9,361	9,409	9,487	9,531
本部町	13,778	13,768	13,672	13,568	13,536
恩納村	10,278	10,397	10,455	10,545	10,652
宜野座村	5,384	5,487	5,515	5,573	5,597
金武町	11,061	11,101	11,107	11,219	11,232
伊江村	4,594	4,522	4,411	4,336	4,260
読谷村	38,773	39,017	39,257	39,399	39,504
嘉手納町	13,791	13,760	13,678	13,715	13,685
北谷町	27,593	27,750	27,811	28,114	28,308
北中城村	15,973	15,964	15,966	16,171	16,148
中城村	18,047	18,296	18,718	18,994	19,454
西原町	34,768	34,865	34,750	34,598	34,508
与那原町	17,099	17,568	18,084	18,163	18,410
南風原町	35,713	36,135	36,588	37,160	37,502
渡嘉敷村	765	748	753	729	730
座間味村	857	852	854	878	870
栗国村	835	834	796	783	759
渡名喜村	444	445	435	437	430
南大東村	1,415	1,391	1,370	1,341	1,329
北大東村	646	629	624	633	629
伊平屋村	1,331	1,296	1,291	1,283	1,238
伊是名村	1,552	1,543	1,529	1,535	1,517
久米島町	8,385	8,265	8,045	7,908	7,755
八重瀬町	27,049	27,427	27,986	28,497	29,066
多良間村	1,207	1,207	1,216	1,205	1,194
竹富町	3,823	3,818	3,878	3,981	3,998
与那国町	1,733	1,744	1,791	1,809	1,843
(再掲)					
北 部	128,143	128,631	128,652	129,027	128,925
中 部	602,848	607,845	611,857	615,337	620,259
南 部	248,742	251,358	254,085	256,727	259,162
那 覇	317,220	318,109	318,656	319,019	319,435
宮 古	53,197	53,098	52,999	52,683	52,380
八重山	52,591	52,714	52,760	52,975	53,405

※ 県人口(総務省)は、総務省統計局「人口推計」の10月1日現在の人口。

それ以外は、「沖縄県推計人口」(県統計課)より。

※ 平成23～26年の人口は、平成27年国勢調査確報値による補間補正人口。

※ 平成28年～令和元年の人口は、令和2年国勢調査確報値による補間補正人口。

各年10月1日現在
(単位：人)

平成28年 2016	平成29年 2017	平成30年 2018	令和元年 2019	令和2年 2020 (国勢調査)	
1,441,630	1,447,594	1,454,074	1,461,543	1,467,480	県人口(総務省)
1,441,644	1,447,253	1,453,290	1,461,093	1,467,480	県 計
320,088	319,377	318,925	318,479	317,625	那 覇 市
97,128	97,274	97,881	98,991	100,125	宜野湾市
47,478	47,497	47,607	47,795	47,637	石 垣 市
114,222	114,339	114,490	115,218	115,690	浦 添 市
62,117	62,336	62,671	63,123	63,554	名 護 市
59,159	59,671	60,207	60,698	61,007	糸 満 市
140,642	141,097	141,511	142,007	142,752	沖 縄 市
61,646	62,565	63,136	63,831	64,612	豊見城市
119,977	121,203	122,566	123,972	125,303	うるま市
51,099	51,384	51,606	52,585	52,931	宮古島市
42,458	42,769	43,094	43,460	44,043	南 城 市
4,874	4,800	4,676	4,600	4,517	国 頭 村
3,052	3,066	3,048	3,029	3,092	大宜味村
1,690	1,653	1,663	1,639	1,598	東 村
9,478	9,278	9,135	8,976	8,894	今帰仁村
13,324	13,082	12,846	12,672	12,530	本 部 町
10,740	10,807	10,920	11,042	10,869	恩 納 村
5,622	5,650	5,741	5,775	5,833	宜野座村
11,173	11,095	11,110	10,927	10,806	金 武 町
4,203	4,218	4,187	4,151	4,118	伊 江 村
39,972	40,276	40,420	40,790	41,206	読 谷 村
13,704	13,704	13,685	13,601	13,521	嘉手納町
28,584	28,531	28,448	28,294	28,201	北 谷 町
16,243	16,709	17,130	17,486	17,969	北中城村
20,097	20,690	21,254	21,812	22,157	中 城 村
34,512	34,579	34,733	34,937	34,984	西 原 町
18,759	19,132	19,382	19,547	19,695	与那原町
37,864	38,541	39,213	39,793	40,440	南風原町
734	722	730	717	718	渡嘉敷村
888	909	913	895	892	座間味村
737	717	699	683	683	栗 国 村
417	404	397	374	346	渡名喜村
1,336	1,326	1,291	1,283	1,285	南大東村
611	603	621	605	590	北大東村
1,206	1,200	1,179	1,157	1,126	伊平屋村
1,511	1,471	1,408	1,364	1,322	伊是名村
7,640	7,522	7,379	7,290	7,192	久米島町
29,498	29,986	30,312	30,612	30,941	八重瀬町
1,161	1,150	1,138	1,087	1,058	多良間村
4,026	4,005	4,088	4,022	3,942	竹 富 町
1,974	1,915	1,850	1,774	1,676	与那国町
128,990	128,656	128,584	128,455	128,259	(再掲) 北 部
625,081	628,402	632,118	637,108	641,908	中 部
261,747	264,867	267,374	269,788	272,444	南 部
320,088	319,377	318,925	318,479	317,625	那 覇
52,260	52,534	52,744	53,672	53,989	宮 古
53,478	53,417	53,545	53,591	53,255	八重山

2. 市町村別人口

対前年度増加率 (%)

	平成24年 2012	平成25年 2013	平成26年 2014	平成27年 2015 (国勢調査)	平成28年 2016
県人口(総務省)	0.6	0.5	0.5	0.6	0.6
県 計	0.6	0.5	0.5	0.5	0.6
那 覇 市	0.3	0.2	0.1	0.1	0.2
宜野湾市	0.8	0.7	0.8	1.1	0.9
石 垣 市	0.2	△ 0.1	0.2	0.8	△ 0.2
浦 添 市	1.1	0.9	0.2	0.3	△ 0.0
名 護 市	0.6	0.5	0.5	0.1	0.7
糸 満 市	0.6	0.6	0.5	0.2	1.0
沖 縄 市	1.6	1.0	1.0	1.8	1.0
豊見城市	1.4	1.1	1.3	1.2	0.9
うるま市	0.1	0.4	0.3	0.4	0.9
宮古島市	△ 0.2	△ 0.2	△ 0.6	△ 0.6	△ 0.2
南 城 市	1.0	1.2	1.4	1.7	1.1
国 頭 村	△ 0.6	△ 1.9	△ 1.2	△ 1.0	△ 0.7
大宜味村	△ 0.5	△ 2.1	△ 0.3	△ 3.2	△ 0.3
東 村	△ 2.1	△ 2.0	△ 1.5	△ 0.5	△ 1.7
今帰仁村	1.0	0.5	0.8	0.5	△ 0.6
本 部 町	△ 0.1	△ 0.7	△ 0.8	△ 0.2	△ 1.6
恩 納 村	1.2	0.6	0.9	1.0	0.8
宜野座村	1.9	0.5	1.1	0.4	0.4
金 武 町	0.4	0.1	1.0	0.1	△ 0.5
伊 江 村	△ 1.6	△ 2.5	△ 1.7	△ 1.8	△ 1.3
読 谷 村	0.6	0.6	0.4	0.3	1.2
嘉手納町	△ 0.2	△ 0.6	0.3	△ 0.2	0.1
北 谷 町	0.6	0.2	1.1	0.7	1.0
北中城村	△ 0.1	0.0	1.3	△ 0.1	0.6
中 城 村	1.4	2.3	1.5	2.4	3.3
西 原 町	0.3	△ 0.3	△ 0.4	△ 0.3	0.0
与那原町	2.7	2.9	0.4	1.4	1.9
南風原町	1.2	1.3	1.6	0.9	1.0
渡嘉敷村	△ 2.2	0.7	△ 3.2	0.1	0.5
座間味村	△ 0.6	0.2	2.8	△ 0.9	2.1
粟 国 村	△ 0.1	△ 4.6	△ 1.6	△ 3.1	△ 2.9
渡名喜村	0.2	△ 2.2	0.5	△ 1.6	△ 3.0
南大東村	△ 1.7	△ 1.5	△ 2.1	△ 0.9	0.5
北大東村	△ 2.6	△ 0.8	1.4	△ 0.6	△ 2.9
伊平屋村	△ 2.6	△ 0.4	△ 0.6	△ 3.5	△ 2.6
伊是名村	△ 0.6	△ 0.9	0.4	△ 1.2	△ 0.4
久米島町	△ 1.4	△ 2.7	△ 1.7	△ 1.9	△ 1.5
八重瀬町	1.4	2.0	1.8	2.0	1.5
多良間村	0.0	0.7	△ 0.9	△ 0.9	△ 2.8
竹 富 町	△ 0.1	1.6	2.7	0.4	0.7
与那国町	0.6	2.7	1.0	1.9	7.1
(再掲)					
北 部	0.4	0.0	0.3	△ 0.1	0.1
中 部	0.8	0.7	0.6	0.8	0.8
南 部	1.1	1.1	1.0	0.9	1.0
那 覇	0.3	0.2	0.1	0.1	0.2
宮 古	△ 0.2	△ 0.2	△ 0.6	△ 0.6	△ 0.2
八重山	0.2	0.1	0.4	0.8	0.1

平成29年 2017	平成30年 2018	令和元年 2019	令和2年 2020 (国勢調査)	
0.4	0.4	0.5	0.4	県人口(総務省)
0.4	0.4	0.5	0.4	県 計
△ 0.2	△ 0.1	△ 0.1	△ 0.3	那 覇 市
0.2	0.6	1.1	1.1	宜野湾市
0.0	0.2	0.4	△ 0.3	石 垣 市
0.1	0.1	0.6	0.4	浦 添 市
0.4	0.5	0.7	0.7	名 護 市
0.9	0.9	0.8	0.5	糸 満 市
0.3	0.3	0.4	0.5	沖 縄 市
1.5	0.9	1.1	1.2	豊見城市
1.0	1.1	1.1	1.1	うるま市
0.6	0.4	1.9	0.7	宮古島市
0.7	0.8	0.8	1.3	南 城 市
△ 1.5	△ 2.6	△ 1.6	△ 1.8	国 頭 村
0.5	△ 0.6	△ 0.6	2.1	大宜味村
△ 2.2	0.6	△ 1.4	△ 2.5	東 村
△ 2.1	△ 1.5	△ 1.7	△ 0.9	今帰仁村
△ 1.8	△ 1.8	△ 1.4	△ 1.1	本 部 町
0.6	1.0	1.1	△ 1.6	恩 納 村
0.5	1.6	0.6	1.0	宜野座村
△ 0.7	0.1	△ 1.6	△ 1.1	金 武 町
0.4	△ 0.7	△ 0.9	△ 0.8	伊 江 村
0.8	0.4	0.9	1.0	読 谷 村
0.0	△ 0.1	△ 0.6	△ 0.6	嘉手納町
△ 0.2	△ 0.3	△ 0.5	△ 0.3	北 谷 町
2.9	2.5	2.1	2.8	北中城村
3.0	2.7	2.6	1.6	中 城 村
0.2	0.4	0.6	0.1	西 原 町
2.0	1.3	0.9	0.8	与那原町
1.8	1.7	1.5	1.6	南風原町
△ 1.6	1.1	△ 1.8	0.1	渡嘉敷村
2.4	0.4	△ 2.0	△ 0.3	座間味村
△ 2.7	△ 2.5	△ 2.3	0.0	粟 国 村
△ 3.1	△ 1.7	△ 5.8	△ 7.5	渡名喜村
△ 0.7	△ 2.6	△ 0.6	0.2	南大東村
△ 1.3	3.0	△ 2.6	△ 2.5	北大東村
△ 0.5	△ 1.8	△ 1.9	△ 2.7	伊平屋村
△ 2.6	△ 4.3	△ 3.1	△ 3.1	伊是名村
△ 1.5	△ 1.9	△ 1.2	△ 1.3	久米島町
1.7	1.1	1.0	1.1	八重瀬町
△ 0.9	△ 1.0	△ 4.5	△ 2.7	多良間村
△ 0.5	2.1	△ 1.6	△ 2.0	竹 富 町
△ 3.0	△ 3.4	△ 4.1	△ 5.5	与那国町
△ 0.3	△ 0.1	△ 0.1	△ 0.2	(再掲) 北 部
0.5	0.6	0.8	0.8	中 部
1.2	0.9	0.9	1.0	南 部
△ 0.2	△ 0.1	△ 0.1	△ 0.3	那 覇
0.5	0.4	1.8	0.6	宮 古
△ 0.1	0.2	0.1	△ 0.6	八重山

(参考) 市町村別就業者数 (経済活動別)

実数

		農 業	林 業	漁 業	鉱業、採石業 、砂利採取業	建設業	製造業	電気・ガス・ 熱供給・水道業	情報通信業	運輸業、 郵便業	卸売業、 小売業	金融業、 保険業
県	県 計	20,788	168	2,319	289	52,096	26,990	3,094	14,357	25,578	81,667	11,046
1	那 覇 市	385	21	163	20	8,809	4,207	505	7,558	9,327	20,591	6,381
2	宜野湾市	131	-	31	18	3,396	1,366	131	1,045	996	5,470	376
3	石 垣 市	1,302	10	197	11	1,603	881	104	178	924	2,498	166
4	浦 添 市	77	1	36	5	4,320	2,292	895	1,651	2,569	10,547	923
5	名 護 市	1,182	31	132	63	2,518	1,354	130	476	863	3,471	317
6	糸 満 市	1,634	-	122	35	2,220	2,646	42	252	1,742	3,051	148
7	沖 縄 市	431	2	49	10	4,883	1,582	121	542	1,189	6,123	825
8	豊見城市	724	-	31	-	2,027	907	28	280	1,486	3,862	208
9	うるま市	1,100	1	241	17	4,857	2,846	436	858	1,175	5,430	411
10	宮古島市	3,535	26	189	13	2,575	982	88	208	877	2,585	227
11	南 城 市	1,474	3	151	5	1,533	1,065	27	128	425	1,417	43
12	国 頭 村	378	33	46	1	195	43	9	11	42	167	9
13	大宜味村	361	4	12	-	135	90	7	1	27	86	-
14	東 村	323	3	18	-	49	79	-	-	8	27	1
15	今帰仁村	873	1	40	1	258	212	5	16	86	295	10
16	本 部 町	522	1	59	44	727	231	25	17	229	643	41
17	恩 納 村	456	8	120	5	313	124	9	27	111	412	12
18	宜野座村	339	4	65	-	273	50	14	32	64	148	17
19	金 武 町	348	-	25	3	623	125	85	17	92	337	32
20	伊 江 村	732	1	43	2	208	83	2	4	58	180	4
21	読 谷 村	378	-	27	7	1,102	942	19	95	232	1,379	67
22	嘉手納町	29	-	3	-	728	131	9	106	122	540	94
23	北 谷 町	28	2	10	-	912	177	93	180	214	1,714	192
24	北中城村	71	1	9	1	625	114	6	57	110	1,189	50
25	中 城 村	228	-	12	7	1,172	498	74	118	151	833	31
26	西 原 町	262	1	7	2	2,145	1,896	68	153	926	2,916	146
27	与那原町	49	-	41	1	556	183	39	76	158	1,130	94
28	南風原町	409	4	8	3	1,379	790	5	196	670	2,754	129
29	渡嘉敷村	12	1	3	-	6	12	1	2	11	21	-
30	座間味村	2	-	7	-	39	5	2	1	21	49	-
31	栗 国 村	26	-	-	-	37	27	7	-	8	19	2
32	渡名喜村	11	-	11	-	45	2	7	-	9	6	-
33	南大東村	231	3	23	4	155	77	6	3	27	54	-
34	北大東村	64	-	8	-	117	30	8	1	23	14	1
35	伊平屋村	88	2	41	1	107	33	-	-	20	38	-
36	伊是名村	137	-	34	-	90	33	2	-	29	37	1
37	久米島町	635	-	203	2	235	257	29	10	123	328	18
38	八重瀬町	1,131	-	29	3	910	431	34	50	238	1,050	66
39	多良間村	253	-	2	-	47	35	7	1	18	30	-
40	竹 富 町	370	4	30	-	60	81	9	2	137	138	1
41	与那国町	67	-	41	5	107	71	6	5	41	88	3

資料：「令和2年国勢調査 従業地・通学地集計 従業地・通学地による人口・就業状態等集計」

(総務省統計局) 第11-1表

※従業地ベース

(単位：人)

不動産業, 物品賃貸業	学術研究, 専門 ・技術サービス業	宿泊業, 飲 食サービス業	生活関連サ ビス業, 娯楽業	教育, 学習支援業	医療, 福祉	複 合 サービス業	サービス業 (他に分類さ れないもの)	公 務 (他に分類され るものを除く)	分類不能 の 産 業	総 数	
13,435	18,512	46,773	22,018	33,982	90,528	4,923	49,837	35,846	23,361	577,607	県
5,424	7,072	12,716	5,508	7,301	19,046	1,437	16,032	14,415	5,703	152,621	1
772	1,243	2,021	1,172	1,997	4,300	218	2,466	1,061	1,581	29,791	2
436	630	2,423	902	993	2,534	186	1,074	1,562	894	19,508	3
1,114	2,119	2,136	1,455	2,510	6,899	321	4,431	1,401	2,202	47,904	4
435	890	2,885	1,073	1,918	4,911	286	2,005	1,288	1,039	27,267	5
337	486	1,173	802	1,418	3,546	216	1,207	949	957	22,983	6
1,125	1,342	2,929	1,748	2,766	9,291	290	4,689	2,281	2,466	44,684	7
745	509	1,157	753	1,176	5,068	172	1,614	865	1,070	22,682	8
452	1,007	2,006	1,343	2,062	6,599	270	3,281	2,170	2,652	39,214	9
397	561	2,433	879	1,161	3,438	262	1,171	2,146	854	24,607	10
137	221	738	576	738	2,442	147	984	955	282	13,491	11
4	39	437	73	145	179	34	126	196	3	2,170	12
9	17	53	17	111	237	12	63	124	10	1,376	13
-	4	61	31	67	72	20	49	101	6	919	14
28	75	372	131	217	567	37	145	154	11	3,534	15
72	100	1,285	576	387	910	46	462	258	22	6,657	16
73	97	3,072	562	884	394	38	559	299	72	7,647	17
22	21	143	123	187	498	26	199	175	19	2,419	18
18	49	329	105	294	1,050	26	611	315	41	4,525	19
5	11	242	51	99	208	44	90	149	4	2,220	20
164	181	1,229	687	625	1,499	68	1,053	378	519	10,651	21
107	96	399	207	320	681	32	1,450	908	410	6,372	22
403	370	1,828	684	576	1,373	35	1,896	438	378	11,503	23
93	161	573	221	465	1,575	27	573	263	359	6,543	24
124	99	315	362	435	1,706	49	495	214	343	7,266	25
261	395	675	455	2,079	2,972	48	950	316	588	17,261	26
82	114	381	218	471	1,277	34	360	314	170	5,748	27
314	349	741	498	890	4,194	98	987	392	334	15,144	28
2	3	152	16	70	25	18	23	56	-	434	29
14	2	182	84	73	26	11	21	56	3	598	30
-	4	23	8	32	39	9	13	79	1	334	31
-	1	14	-	18	15	9	8	33	1	190	32
1	6	54	7	39	29	31	19	76	-	845	33
-	4	33	1	32	18	20	6	49	2	431	34
6	3	58	2	52	58	30	27	84	1	651	35
3	4	34	7	44	85	55	28	76	-	699	36
40	38	286	107	237	328	70	131	341	55	3,473	37
168	149	322	287	741	2,212	118	429	552	272	9,192	38
-	4	19	7	37	37	17	16	69	2	601	39
42	29	729	246	237	122	32	55	27	34	2,385	40
6	7	115	34	78	68	24	39	261	1	1,067	41

(参考) 市町村別就業者数 (経済活動別)

構成比 (%)

		農 業	林 業	漁 業	鉱業,採石業 、砂利採取業	建設業	製造業	電気・ガス・ 熱供給・水道業	情報通信業	運輸業, 郵便業	卸売業, 小売業	金融業, 保険業
県	県 計	3.6	0.0	0.4	0.1	9.0	4.7	0.5	2.5	4.4	14.1	1.9
1	那 覇 市	0.3	0.0	0.1	0.0	5.8	2.8	0.3	5.0	6.1	13.5	4.2
2	宜野湾市	0.4	-	0.1	0.1	11.4	4.6	0.4	3.5	3.3	18.4	1.3
3	石 垣 市	6.7	0.1	1.0	0.1	8.2	4.5	0.5	0.9	4.7	12.8	0.9
4	浦 添 市	0.2	0.0	0.1	0.0	9.0	4.8	1.9	3.4	5.4	22.0	1.9
5	名 護 市	4.3	0.1	0.5	0.2	9.2	5.0	0.5	1.7	3.2	12.7	1.2
6	糸 満 市	7.1	-	0.5	0.2	9.7	11.5	0.2	1.1	7.6	13.3	0.6
7	沖 縄 市	1.0	0.0	0.1	0.0	10.9	3.5	0.3	1.2	2.7	13.7	1.8
8	豊見城市	3.2	-	0.1	-	8.9	4.0	0.1	1.2	6.6	17.0	0.9
9	うるま市	2.8	0.0	0.6	0.0	12.4	7.3	1.1	2.2	3.0	13.8	1.0
10	宮古島市	14.4	0.1	0.8	0.1	10.5	4.0	0.4	0.8	3.6	10.5	0.9
11	南 城 市	10.9	0.0	1.1	0.0	11.4	7.9	0.2	0.9	3.2	10.5	0.3
12	国 頭 村	17.4	1.5	2.1	0.0	9.0	2.0	0.4	0.5	1.9	7.7	0.4
13	大宜味村	26.2	0.3	0.9	-	9.8	6.5	0.5	0.1	2.0	6.3	-
14	東 村	35.1	0.3	2.0	-	5.3	8.6	-	-	0.9	2.9	0.1
15	今帰仁村	24.7	0.0	1.1	0.0	7.3	6.0	0.1	0.5	2.4	8.3	0.3
16	本 部 町	7.8	0.0	0.9	0.7	10.9	3.5	0.4	0.3	3.4	9.7	0.6
17	恩 納 村	6.0	0.1	1.6	0.1	4.1	1.6	0.1	0.4	1.5	5.4	0.2
18	宜野座村	14.0	0.2	2.7	-	11.3	2.1	0.6	1.3	2.6	6.1	0.7
19	金 武 町	7.7	-	0.6	0.1	13.8	2.8	1.9	0.4	2.0	7.4	0.7
20	伊 江 村	33.0	0.0	1.9	0.1	9.4	3.7	0.1	0.2	2.6	8.1	0.2
21	読 谷 村	3.5	-	0.3	0.1	10.3	8.8	0.2	0.9	2.2	12.9	0.6
22	嘉手納町	0.5	-	0.0	-	11.4	2.1	0.1	1.7	1.9	8.5	1.5
23	北 谷 町	0.2	0.0	0.1	-	7.9	1.5	0.8	1.6	1.9	14.9	1.7
24	北中城村	1.1	0.0	0.1	0.0	9.6	1.7	0.1	0.9	1.7	18.2	0.8
25	中 城 村	3.1	-	0.2	0.1	16.1	6.9	1.0	1.6	2.1	11.5	0.4
26	西 原 町	1.5	0.0	0.0	0.0	12.4	11.0	0.4	0.9	5.4	16.9	0.8
27	与那原町	0.9	-	0.7	0.0	9.7	3.2	0.7	1.3	2.7	19.7	1.6
28	南風原町	2.7	0.0	0.1	0.0	9.1	5.2	0.0	1.3	4.4	18.2	0.9
29	渡嘉敷村	2.8	0.2	0.7	-	1.4	2.8	0.2	0.5	2.5	4.8	-
30	座間味村	0.3	-	1.2	-	6.5	0.8	0.3	0.2	3.5	8.2	-
31	栗 国 村	7.8	-	-	-	11.1	8.1	2.1	-	2.4	5.7	0.6
32	渡名喜村	5.8	-	5.8	-	23.7	1.1	3.7	-	4.7	3.2	-
33	南大東村	27.3	0.4	2.7	0.5	18.3	9.1	0.7	0.4	3.2	6.4	-
34	北大東村	14.8	-	1.9	-	27.1	7.0	1.9	0.2	5.3	3.2	0.2
35	伊平屋村	13.5	0.3	6.3	0.2	16.4	5.1	-	-	3.1	5.8	-
36	伊是名村	19.6	-	4.9	-	12.9	4.7	0.3	-	4.1	5.3	0.1
37	久米島町	18.3	-	5.8	0.1	6.8	7.4	0.8	0.3	3.5	9.4	0.5
38	八重瀬町	12.3	-	0.3	0.0	9.9	4.7	0.4	0.5	2.6	11.4	0.7
39	多良間村	42.1	-	0.3	-	7.8	5.8	1.2	0.2	3.0	5.0	-
40	竹 富 町	15.5	0.2	1.3	-	2.5	3.4	0.4	0.1	5.7	5.8	0.0
41	与那国町	6.3	-	3.8	0.5	10.0	6.7	0.6	0.5	3.8	8.2	0.3

不動産業, 物品賃貸業	学術研究, 専門 ・技術サービス業	宿泊業, 飲 食サービス業	生活関連サ ービス業, 娯楽業	教育, 学習支援業	医療, 福祉	複 合 サービス業	サービス業 (他に分類さ れないもの)	公 務 (他に分類され るものを除く)	分類不能 の 産 業	総 数	
2.3	3.2	8.1	3.8	5.9	15.7	0.9	8.6	6.2	4.0	100.0	県
3.6	4.6	8.3	3.6	4.8	12.5	0.9	10.5	9.4	3.7	100.0	1
2.6	4.2	6.8	3.9	6.7	14.4	0.7	8.3	3.6	5.3	100.0	2
2.2	3.2	12.4	4.6	5.1	13.0	1.0	5.5	8.0	4.6	100.0	3
2.3	4.4	4.5	3.0	5.2	14.4	0.7	9.2	2.9	4.6	100.0	4
1.6	3.3	10.6	3.9	7.0	18.0	1.0	7.4	4.7	3.8	100.0	5
1.5	2.1	5.1	3.5	6.2	15.4	0.9	5.3	4.1	4.2	100.0	6
2.5	3.0	6.6	3.9	6.2	20.8	0.6	10.5	5.1	5.5	100.0	7
3.3	2.2	5.1	3.3	5.2	22.3	0.8	7.1	3.8	4.7	100.0	8
1.2	2.6	5.1	3.4	5.3	16.8	0.7	8.4	5.5	6.8	100.0	9
1.6	2.3	9.9	3.6	4.7	14.0	1.1	4.8	8.7	3.5	100.0	10
1.0	1.6	5.5	4.3	5.5	18.1	1.1	7.3	7.1	2.1	100.0	11
0.2	1.8	20.1	3.4	6.7	8.2	1.6	5.8	9.0	0.1	100.0	12
0.7	1.2	3.9	1.2	8.1	17.2	0.9	4.6	9.0	0.7	100.0	13
-	0.4	6.6	3.4	7.3	7.8	2.2	5.3	11.0	0.7	100.0	14
0.8	2.1	10.5	3.7	6.1	16.0	1.0	4.1	4.4	0.3	100.0	15
1.1	1.5	19.3	8.7	5.8	13.7	0.7	6.9	3.9	0.3	100.0	16
1.0	1.3	40.2	7.3	11.6	5.2	0.5	7.3	3.9	0.9	100.0	17
0.9	0.9	5.9	5.1	7.7	20.6	1.1	8.2	7.2	0.8	100.0	18
0.4	1.1	7.3	2.3	6.5	23.2	0.6	13.5	7.0	0.9	100.0	19
0.2	0.5	10.9	2.3	4.5	9.4	2.0	4.1	6.7	0.2	100.0	20
1.5	1.7	11.5	6.5	5.9	14.1	0.6	9.9	3.5	4.9	100.0	21
1.7	1.5	6.3	3.2	5.0	10.7	0.5	22.8	14.2	6.4	100.0	22
3.5	3.2	15.9	5.9	5.0	11.9	0.3	16.5	3.8	3.3	100.0	23
1.4	2.5	8.8	3.4	7.1	24.1	0.4	8.8	4.0	5.5	100.0	24
1.7	1.4	4.3	5.0	6.0	23.5	0.7	6.8	2.9	4.7	100.0	25
1.5	2.3	3.9	2.6	12.0	17.2	0.3	5.5	1.8	3.4	100.0	26
1.4	2.0	6.6	3.8	8.2	22.2	0.6	6.3	5.5	3.0	100.0	27
2.1	2.3	4.9	3.3	5.9	27.7	0.6	6.5	2.6	2.2	100.0	28
0.5	0.7	35.0	3.7	16.1	5.8	4.1	5.3	12.9	-	100.0	29
2.3	0.3	30.4	14.0	12.2	4.3	1.8	3.5	9.4	0.5	100.0	30
-	1.2	6.9	2.4	9.6	11.7	2.7	3.9	23.7	0.3	100.0	31
-	0.5	7.4	-	9.5	7.9	4.7	4.2	17.4	0.5	100.0	32
0.1	0.7	6.4	0.8	4.6	3.4	3.7	2.2	9.0	-	100.0	33
-	0.9	7.7	0.2	7.4	4.2	4.6	1.4	11.4	0.5	100.0	34
0.9	0.5	8.9	0.3	8.0	8.9	4.6	4.1	12.9	0.2	100.0	35
0.4	0.6	4.9	1.0	6.3	12.2	7.9	4.0	10.9	-	100.0	36
1.2	1.1	8.2	3.1	6.8	9.4	2.0	3.8	9.8	1.6	100.0	37
1.8	1.6	3.5	3.1	8.1	24.1	1.3	4.7	6.0	3.0	100.0	38
-	0.7	3.2	1.2	6.2	6.2	2.8	2.7	11.5	0.3	100.0	39
1.8	1.2	30.6	10.3	9.9	5.1	1.3	2.3	1.1	1.4	100.0	40
0.6	0.7	10.8	3.2	7.3	6.4	2.2	3.7	24.5	0.1	100.0	41

(参考) 市町村別労働力状態

実数

	総人口	総数 (労働力状態) A	労働力 人口 B	就業者		完全 失業者 C
					雇用者	
県計	1,467,480	1,195,862	611,102	577,419	484,692	33,683
那覇市	317,625	261,823	133,907	125,837	109,703	8,070
宜野湾市	100,125	79,417	38,238	36,086	31,274	2,152
石垣市	47,637	38,654	20,343	19,447	14,879	896
浦添市	115,690	94,466	47,370	44,947	39,181	2,423
名護市	63,554	51,153	26,440	25,151	20,925	1,289
糸満市	61,007	49,591	27,826	26,186	21,894	1,640
沖繩市	142,752	114,527	51,759	48,643	41,379	3,116
豊見城市	64,612	51,488	27,837	26,490	22,773	1,347
うるま市	125,303	103,729	44,596	41,989	34,887	2,607
宮古島市	52,931	43,592	25,329	24,407	17,574	922
南城市	44,043	36,166	19,869	18,736	15,628	1,133
国頭村	4,517	3,930	2,419	2,238	1,698	181
大宜味村	3,092	2,740	1,525	1,426	990	99
東村	1,598	1,400	905	864	528	41
今帰仁村	8,894	7,557	4,374	4,118	2,811	256
本部町	12,530	10,654	6,424	6,063	4,730	361
恩納村	10,869	9,284	5,092	4,679	3,722	413
宜野座村	5,833	4,670	2,967	2,866	2,285	101
金武町	10,806	8,926	4,687	4,418	3,688	269
伊江村	4,118	3,495	2,273	2,218	1,242	55
読谷村	41,206	34,000	16,316	15,401	13,081	915
嘉手納町	13,521	11,135	5,409	5,004	4,135	405
北谷町	28,201	22,740	10,631	9,955	8,533	676
北中城村	17,969	14,822	6,741	6,304	5,290	437
中城村	22,157	17,134	9,493	9,021	7,840	472
西原町	34,984	28,865	15,385	14,564	12,626	821
与那原町	19,695	15,567	8,589	8,132	7,166	457
南風原町	40,440	31,973	18,131	17,261	15,133	870
渡嘉敷村	718	580	443	430	319	13
座間味村	892	732	583	577	379	6
粟国村	683	594	353	330	273	23
渡名喜村	346	317	198	192	159	6
南大東村	1,285	1,083	845	830	572	15
北大東村	590	492	417	416	333	1
伊平屋村	1,126	931	672	646	453	26
伊是名村	1,322	1,115	764	689	516	75
久米島町	7,192	6,110	3,627	3,445	2,311	182
八重瀬町	30,941	24,915	14,322	13,496	11,274	826
多良間村	1,058	908	623	603	324	20
竹富町	3,942	3,213	2,305	2,259	1,384	46
与那国町	1,676	1,374	1,075	1,055	800	20

資料：「令和2年国勢調査 就業状態等基本集計」（総務省統計局） 第2-2表

※ 「雇用者」は、役員を含む。※ 割合（%）の計算の際には、分母から「不詳」を除いている。

(単位：人) 割合 (%)

非労働力 人口	不詳	労働力率	非労働力率	完全失業率	
D	E	B/(A-E)	D/(A-E)	C/B	
349,696	235,064	63.6	36.4	5.5	県計
78,641	49,275	63.0	37.0	6.0	那覇市
20,621	20,558	65.0	35.0	5.6	宜野湾市
8,541	9,770	70.4	29.6	4.4	石垣市
25,179	21,917	65.3	34.7	5.1	浦添市
15,349	9,364	63.3	36.7	4.9	名護市
16,123	5,642	63.3	36.7	5.9	糸満市
29,781	32,987	63.5	36.5	6.0	沖縄市
14,009	9,642	66.5	33.5	4.8	豊見城市
27,155	31,978	62.2	37.8	5.8	うるま市
13,145	5,118	65.8	34.2	3.6	宮古島市
13,035	3,262	60.4	39.6	5.7	南城市
1,511	-	61.6	38.4	7.5	国頭村
1,161	54	56.8	43.2	6.5	大宜味村
495	-	64.6	35.4	4.5	東村
2,959	224	59.6	40.4	5.9	今帰仁村
4,222	8	60.3	39.7	5.6	本部町
3,228	964	61.2	38.8	8.1	恩納村
1,666	37	64.0	36.0	3.4	宜野座村
3,919	320	54.5	45.5	5.7	金武町
1,222	-	65.0	35.0	2.4	伊江村
9,778	7,906	62.5	37.5	5.6	読谷村
4,060	1,666	57.1	42.9	7.5	嘉手納町
6,686	5,423	61.4	38.6	6.4	北谷町
5,194	2,887	56.5	43.5	6.5	北中城村
5,140	2,501	64.9	35.1	5.0	中城村
9,481	3,999	61.9	38.1	5.3	西原町
4,612	2,366	65.1	34.9	5.3	与那原町
10,005	3,837	64.4	35.6	4.8	南風原町
137	-	76.4	23.6	2.9	渡嘉敷村
149	-	79.6	20.4	1.0	座間味村
236	5	59.9	40.1	6.5	粟国村
119	-	62.5	37.5	3.0	渡名喜村
238	-	78.0	22.0	1.8	南大東村
75	-	84.8	15.2	0.2	北大東村
259	-	72.2	27.8	3.9	伊平屋村
351	-	68.5	31.5	9.8	伊是名村
1,919	564	65.4	34.6	5.0	久米島町
8,022	2,571	64.1	35.9	5.8	八重瀬町
284	1	68.7	31.3	3.2	多良間村
690	218	77.0	23.0	2.0	竹富町
299	-	78.2	21.8	1.9	与那国町

IV 利用者のために

1 沖縄県市町村民経済計算の目的と利用について

沖縄県市町村民経済計算は、県内市町村の活動を「生産」及び「分配」の両面から捉えたものであり、市町村の経済実態を包括的に明らかにし、併せて県民経済における市町村経済の位置を明らかにします。また、市町村経済相互間の比較をすることにより、県民経済の地域的分析と地域開発施策の基礎資料を提供するものです。

沖縄県市町村民経済計算の推計は、県民経済計算によって求められた計数を分割する方式ですが、推計作業にあたっては、データの出所の明らかなものを選定し、また、地域経済実態の反映に努め、推計の精度向上を図りました。よって、本統計が個々の企業活動、あるいは個々の統計では把握できない市町村経済を総括的に表すものとしてひとつの指標になりうるものと考えています。

次に、主として地方行政における沖縄県市町村民経済計算の利用についての一般的な概要を示します。

- (1) 市町村という行政区域における所得の規模を明らかにすることによって、地域経済の実態を包括的に把握することができ、地方行政の指向すべき目標を設定することが可能となります。
- (2) 市町村の所得水準及び経済の成長率が明示されるため、県全体に対するそれらの位置を判別することができ、統一された概念及び推計方法に基づいた市町村間相互の比較が可能となります。
- (3) 生産面では、市町村の産業構造の実態を明らかにすることによって、所得との関連において、産業施策の方向づけが可能となります。
- (4) 長期経済計画ないし地域開発計画の策定を有効適切に行うことが可能となります。

2 沖縄県市町村民経済計算の概念

沖縄県市町村民経済計算とは、市町村の居住者が、ある一定期間（通常1年間）の生産活動によって新たに生み出した価値（付加価値）の流れを貨幣評価したものです。

市町村で経済活動が営まれることにより、財貨・サービスが生産され、新たな価値（付加価値）が作り出されます。この付加価値は労働、土地、資本といった生産要素の提供者にそれぞれ所得（雇用者報酬、財産所得、企業所得）として分配され、消費や投資として支出されます。このように、経済活動は、生産→分配→支出という循環を繰り返していますが、これらは同一の付加価値の流れを異なった側面から捉えたものであり、概念上の調整を加えると、生産＝分配＝支出となります。これを「三面等価の原則」といいます。

市町村においては、農業、製造業、専門・科学技術、業務支援サービス業などの各産業で生産活動を行っています。これらの各産業における生産物の総額（産出額）から、原材料・光熱費等（中間投入額）を差し引いたものが付加価値額です。さらにこれから建物、機械設備等の減耗分や生産・輸入品に課される税（純）（生産・輸入品に課される税－補助金）を除くと「純生産」の価値（要素費用表示）が得られます。この「純生産」の価値が所得として各生産要素に分配されます。

なお、沖縄県市町村民経済計算は資料の制約から、付加価値を「生産」と「分配」の二面から把握し、「市町村内総生産」と「市町村民所得」の2系列で表しています。

3 用語の解説

I 沖縄県市町村民経済計算の概念

◇市町村内主義（概念）と市町村民主義（概念）

市町村経済を把握する場合、市町村内主義（属地主義）と市町村民主義（属人主義）があり、前者は市町村という行政区域内で生みだされた付加価値をその生産に従事した者の居住地にかかわらず把握するものである。一方、後者は市町村内居住者が地域にかかわらず生み出した所得を把握するものである。この場合の居住者とは個人だけでなく、企業、国、地方公共団体など経済主体全般に適用される概念である。

本報告書では市町村内総生産は市町村内概念、市町村民所得は市町村民概念でとらえている。

◇総（グロス）と純（ネット）

付加価値の評価にあたっては、固定資本減耗分を含めて評価したものを「総（グロス）概念」といい、含めないで評価したものを「純（ネット）概念」という。

◇市場価格表示と要素費用表示

生産物を表示するには、市場価格で測定する方法と要素費用で測定する方法がある。

市場価格表示とは、市場で取引される商品の売買価格により評価する方法をいい、要素費用表示とは、生産主体（個人・法人等）が生産要素（労働、土地、資本）に対して支払った費用により評価する方法をいう。本報告書では、特に断りのない限り、市町村内総生産を市場価格で表示し、市町村民所得を要素費用で表示している。

◇一般政府

政府には、中央政府（国出先機関）、地方政府（県市町村）などの行政機関のほか、社会保険団体や事業団など特定の非営利団体が含まれる。特定の非営利団体は、政府によって強い監督や大幅な資金供給を受けるもの、もしくは主として政府にサービスを提供することを目的とする非営利団体からなる。

◇対家計民間非営利団体

対家計民間非営利団体は、利益の追求を目的とせず、市場経済の原理に任せておくと社会のニーズに見合って供給することが難しいサービスを家計に提供するものである。この点、一般政府と目的が類似しているが、民間非営利団体は個人の自発的な団体であり、その活動資金は、会員や個人からの会費、企業、政府からの寄付、補助金等によってまかなわれており、管理面と資金調達面において、一般政府と異なっている。労働組合、政党、宗教団体等のほかに私立学校等がこれに含まれる。

◇帰属計算

財貨・サービスの提供ないし享受に際して、実際には市場でその対価の受払が行われなかったにもかかわらず、それがあたかも行われたかのようにみなして擬制的取引計算を行うことを

帰属計算という。代表的な例としては、生産物の自己消費、自己所有住宅（持家）の帰属家賃等がある。

◇在庫品評価調整

市町村内総生産及び市町村民所得では発生主義の原則がとられており、在庫品増減は、当該商品の在庫増減時点の価格で評価すべきものとされている。しかし、期首と期末の帳簿価格の差で得られる在庫品増減額には、生産活動に伴わない価格変動による評価損益が含まれている。この変動を除去し、在庫品の物量的増減を取得時の価格で評価するための調整をいう。

II 市町村内総生産

◇産出額

各年度内に生産された全ての財貨・サービスを生産者価格（生産者の事業所で取引した場合の市場価格）で評価したものであり、実際に販売された生産物以外に在庫品の増加や自家消費のための生産物も含む。自社開発ソフトウェアや企業内研究開発もここに含むことに留意する。産出額は生産者価格で評価されるが、この生産者価格に運賃、商業マージン等を加えたものが購入者価格である。運賃、商業のマージンはそれぞれ運輸業、卸売・小売業の産出額となる。

一般に、市場で取引されない一般政府や対家計民間非営利団体も、これらの生産に要した費用で評価され、それぞれ一般政府、対家計民間非営利団体の産出額となる。

◇中間投入

生産の過程で消費された原材料・光熱燃料・間接費等の非耐久財及びサービスのことである。固定資産の維持補修費、広告宣伝費、交際費、旅費、保険料等も含まれる。

◇市町村内総生産（市場価格表示）

各市町村内の生産活動によって新たに生じた付加価値の合計である。

【市町村内総生産＝産出額－中間投入】

◇固定資本減耗

生産の過程において生じる建物や機械設備等の再生産可能な有形・無形固定資産の減耗分を評価したもので、通常の摩耗及び損傷分を補填するのに必要とされる額（減価償却費）と、予測される陳腐化及び通常生ずる程度の修理不可能な偶発事故による損失（資本偶発損）を時価で評価した額である。

◇市町村内純生産（市場価格表示）

【市町村内純生産（市場価格表示）＝市町村内総生産（市場価格表示）－固定資本減耗】

◇生産・輸入品に課される税

財貨・サービスの生産・販売・購入または使用に関して生産者に課せられる租税及び税外負担で、税法上損金算入が認められ、その負担が最終購入者へ転嫁されるものをいう。財政収入を目的とするもので政府の事業所得に分類されない税外収入も生産・輸入品に課される税に含

まれる。

生産・輸入品に課される税の例としては、消費税、関税、酒税などの内国消費税、不動産取得税、印紙税等の取引税及び固定資産税などがあげられる。

◇補助金

産業振興あるいは製品の市場価格を抑える等の政府の政策目的によって、一般政府から産業に対して一方的に給付され、受給者の側において収入として処理される経常的交付金である。公的企業の営業損失を補うためになされる一般政府からの繰り入れも補助金に含まれる。補助金によって、その額だけ市場価格が低められるため、負の生産・輸入品に課される税とみなすことができる。

◇市町村内純生産（要素費用表示）

【市町村内純生産（要素費用表示）＝市町村内純生産（市場価格表示）
－生産・輸入品に課される税＋補助金】

◇雇用者報酬（市町村内）

雇用者報酬とは、生産活動から発生した付加価値のうち、労働を提供した雇用者への分配額をいう。雇用者とは、市場生産者・非市場生産者を問わず、あらゆる生産活動に従事する就業者のうち、個人事業主と無給の家族従事者を除くすべての者であり、法人企業の役員、特別職の公務員、議員等も含まれる。

本報告書において「雇用者報酬（市町村内）」と表示する項目は、市町村内概念による雇用者報酬であり、市町村内における生産活動に労働を提供した雇用者への分配額をいう。したがって、市町村民所得における市町村民概念による雇用者報酬とは、市町村外との雇用者報酬の受払い分の差異が生じる。

◇営業余剰・混合所得

生産における企業の生産活動の貢献分であり、市町村内純生産（要素費用表示）から雇用者報酬（市町村内）を引いた残差として求められ、企業会計の営業利益にほぼ該当する。

営業余剰・混合所得は、市場での利益の追求を目的とする産業においてのみ生じ、一般政府及び対家計民間非営利団体では生じない。

◇輸入品に課される税・関税

関税、輸入品商品税からなる。関税とは、関税定率表に基づいて輸入品に課す税であり、輸入品商品税とは、輸入品が税関通過の際に課税される内国消費税である。

経済活動別での産業格付けの特定化が困難であるため、欄外で一括計上している。

◇総資本形成に係る消費税

消費税は事業者を納税義務者としているが、税金分は事業者の販売する財・サービスの価格に上乗せされ、最終的には消費者が負担する税であり、沖縄県市町村民経済計算では、生産・輸入品に課される税に分類される。課税業者の総資本形成（総固定資本形成と在庫品増加）に

係る消費税は、他の仕入れに係る消費税とともに事業者が消費税を納入する時点で納税額から控除できることになっている。この控除されて納税されない額が、総生産額中に含まれており、このままだと付加価値としては過大評価となる。

このため市町村内総生産においては、当該消費税控除額を「総資本形成に係る消費税」として欄外で一括控除することにより、過大分の調整を行っている。

Ⅲ 市町村民所得

◇雇用者報酬

市町村民所得における雇用者報酬とは、生産活動から発生した付加価値のうち、労働を提供した市町村内に常時居住する雇用者（市町村民概念）への分配額をいう。市町村内総生産における雇用者報酬（市町村内）に、市町村外からの雇用者報酬（受取）と市町村外への雇用者報酬（支払）を加味した市町村民概念とする。

なお、本報告書において単に「雇用者報酬」と表示している場合は、特に断りのない限り、市町村民概念による雇用者報酬を指している。

雇用者報酬の内訳項目は次のとおりである。

① 賃金・俸給

現金と現物の双方を含む。

(a) 現金給与

一般雇用者の賃金、給料、手当、賞与等のほかに、役員報酬（給与や賞与）、議員歳費等も含まれる。

(b) 現物給与

自社製品、食券、通勤定期券等など、主として消費者としての雇用者の利益となることが明らかな財貨・サービスに対する雇主の支出であり、給与住宅差額家賃（市中平均家賃－給与住宅家賃）もこれに含まれる。

② 雇主の社会負担

(a) 雇主の現実社会負担

医療保障、年金給付、労働災害補償、失業保障、児童手当（基金制度によるもの）などの一般政府を構成する社会保障基金及び金融機関である年金基金への雇主負担額である。

(b) 雇主の帰属社会負担

退職一時金、生命保険、損害保険、公務災害補償費（基金によらないもの）などの社会保障基金や年金基金によらず、雇主自らが雇用者の福祉のために負担する分である。

◇財産所得

金融資産の所有者である制度単位が他の制度単位に対して資金を提供する見返りとして受け取る「投資所得」と、土地等の所有者である制度単位が他の制度単位に対してこれらを提供する見返りに受け取る「賃貸料」からなる概念である。内訳として、「利子」、「法人企業の分

配所得（配当等）」、「その他の投資所得（保険契約者に帰属する投資所得、年金受給権に係る投資所得、投資信託投資者に帰属する投資所得）」（以上が投資所得）及び「賃貸料（土地の賃貸料）」からなる。構築物（住宅を含む）、設備、機械などの再生産可能な有形固定資産の賃貸に関するものは含まれない。

◇企業所得

営業余剰・混合所得に、受け取った財産所得を加算し、支払った財産所得を控除したものであり、①民間法人企業所得、②公的企業所得、③個人企業所得に分類する。

なお、営業余剰・混合所得とは市町村内に居住する生産者の付加価値から、それに対応する期間内に発生した雇用者報酬（市町村内）、固定資本減耗及び生産・輸入品に課される税（純）（生産・輸入品に課される税－補助金）の合計を差し引いたものであり、企業会計でいう営業利益に相当する。

したがって、企業所得は営業利益に他社からの株式配当などの営業外収益を加え、負債利子などの営業外費用を除いた、いわゆる経常利益に近い概念といえる。

① 民間法人企業所得

市町村内の民間法人企業（②公的企業を除く非金融法人企業部門と金融機関）が獲得した所得である。

② 公的企業所得

政府により所有または支配されている中央・地方の各企業で、商法その他の公法、特別立法、行政規則等により法人格をもつ公的法人企業、及び生産する財貨・サービスのほとんどを市場で販売する大規模な非法人政府事業体からなり、その活動の類型、すなわち生産技術や経営形式の特性から産業として分類される事業所を対象とする。例としては、日本銀行や沖縄振興開発金融公庫などが該当する。

③ 個人企業所得

個人企業は個人が企業の主体となり、家族の労働等を使って企業を運営しているものである。個人企業については家計部分との経理が明瞭に区別しがたい面があるため、受取財産所得は営業資産に関して生じたものであっても、最終消費主体としての家計の財産所得とみなして企業所得には含めない。また、支払財産所得のうち賃貸料は、全額個人企業の支払いとして取り扱い、利子については消費用のもの（消費者負債利子）とその他の利子に区分し、前者を家計の、後者を個人企業の支払と考える。

4 推計方法

系列・項目	推計方法・分割指標	基礎資料名
市町村内総生産 1. 農 業 2. 林 業 3. 水産業 4. 鉱 業 5. 製造業 6. 電気・ガス・水道・廃棄物処理業	<p>基本的には、各産業別に産出額から中間投入額を差し引いた付加価値額を分割指標とするが、資料の制約によりそれが困難な場合は、産出額や従業者数を分割指標とした。</p> <p>県統計課推計に基づく対県比</p> <p>就業地ベース就業者数の対県比</p> <p>(海面漁業産出額+海面・内水面養殖業産出額)の対県比</p> <p>就業地ベース就業者数の対県比</p> <p>市町村別粗付加価値額の対県比 ※碎石業の調整を行う。 全数調査でない年は補正する。 四分の一移動法による年度転換を行う。</p> <p>電気業 =ア 発電部門 + イ 送電部門 ア 発電部門 県民経済計算×発電所別出力数の対全県比</p>	<p>基礎資料名</p> <p>沖縄農林水産統計年報 (沖縄総合事務局) 沖縄県の園芸・流通 (県園芸振興課) さとうきび及び甘しゃ糖生産実績(県糖業農産課) 県農林水産部資料 経済センサス基礎調査・活動調査 (総務省)</p> <p>国勢調査(総務省)</p> <p>漁業産出額(農林水産省) 海面漁業生産統計調査 (農林水産省) 漁業センサス (農林水産省)</p> <p>国勢調査(総務省)</p> <p>工業統計調査 (経済産業省)</p> <p>沖縄電力ホームページ 人口移動統計年報 (県統計課)</p>

系列・項目	推計方法・分割指標	基礎資料名
7. 建設業	<p>イ 送電部門 県民経済計算×全県比（世帯数、事業所数） ガス業 = 那覇市へ格付け 水道業 = 県 … 従業者数の対県比 市町村 … 決算より直接推計 廃棄物処理業 = 従業者数の対県比 (政府) 下水道 = 「19. 非市場生産者(政府)」 を参照 (政府) 廃棄物処理 = 「19. 非市場生産者(政府)」 を参照</p> <p>公共工事 = 市町村別請負額の対県比 民間工事 = 新築家屋の対県比 修繕工事 = 固定資産税（家屋）の対県比</p>	<p>経済センサス基礎調査・ 活動調査（総務省） 市町村行財政概況 （縣市町村課）</p> <p>経済センサス基礎調査・ 活動調査（総務省）</p> <p>西日本建設業保証(株)資料 縣市町村課資料</p>
8. 卸売・小売業	<p>卸売業 = 年間販売額等の対県比 小売業 = 年間販売額等の対県比</p>	<p>商業統計調査 （経済産業省） 経済センサス基礎調査・ 活動調査（総務省） 法人企業統計調査 （財務省）</p>
9. 運輸・郵便業	<p>鉄道業 = 駅別乗客数の対全県比 道路旅客 = 営業収入の対県比 道路貨物 = 事業用車両数の対県比 水運業 = 従業者数の対県比 航空運輸業 = 人キロメートルの対県比 他の運輸業 = 従業者数の対県比 郵便業 = 従業者数の対県比 (政府) 水運施設管理 = 那覇市へ格付け</p>	<p>沖縄都市モノレールホーム ページ 運輸要覧 （沖縄総合事務局） 業務概況（沖縄総合事務局 陸運事務所） 経済センサス基礎調査・ 活動調査（総務省） 航空輸送統計年報 （国土交通省） 人口移動統計年報 （県統計課） 照会調査</p>

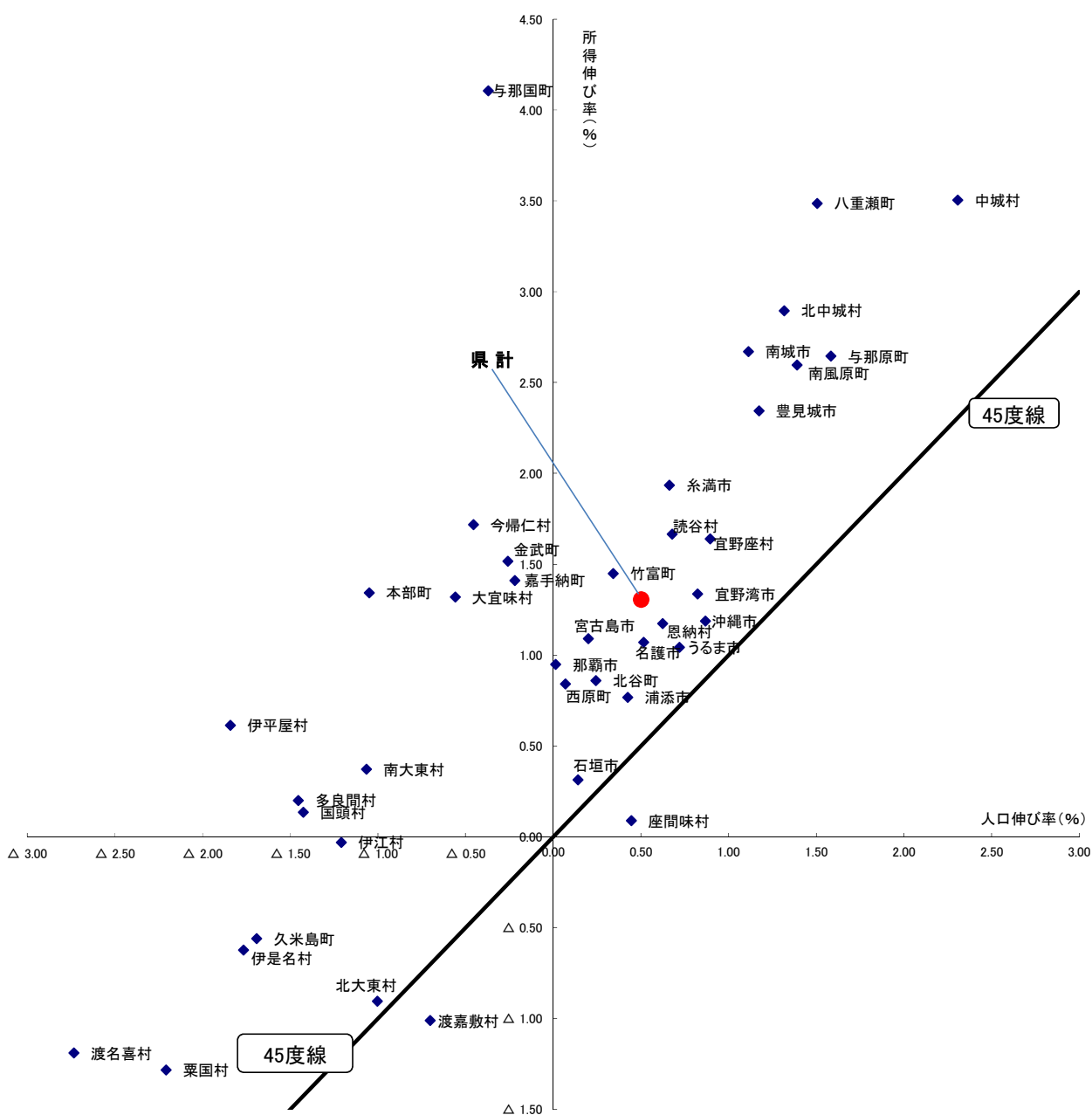
系列・項目	推計方法・分割指標	基礎資料名
10. 宿泊・飲食サービス業	宿泊・飲食サービス業=従業者数の対県比	経済センサス基礎調査・活動調査（総務省）
11. 情報通信業	放送業 = 産出額の対県比 上記以外の情報通信業 = 従業者数の対県比	照会調査 経済センサス基礎調査・活動調査（総務省）
12. 金融・保険業	金融業 = 従業者数の対県比 保険業 = 従業者数の対県比	経済センサス基礎調査・活動調査（総務省） 照会調査
13. 不動産業	不動産仲介業 = 従業者数の対県比 住宅賃貸業 = 家屋固定資産決定価格の対県比 不動産賃貸業 = 従業者数の対県比	経済センサス基礎調査・活動調査（総務省） 市町村行財政概況（県市町村課）
18. その他のサービス	従業者数の対県比 (政府)社会教育 = 「19. 非市場生産者(政府)」を参照 (非営利)社会教育 = 「20. 非市場生産者(非営利)」を参照 (非営利)その他 = 「20. 非市場生産者(非営利)」を参照	経済センサス基礎調査・活動調査（総務省）
19. 非市場生産者(政府)	国 = 職員数の対県比 県 = 給与支給総額の対県比 市町村 = 人件費の対県比 社会保障基金 = 職員数の対県比	照会調査 経済センサス基礎調査（総務省） 県人事課資料 市町村行財政概況（県市町村課） 照会調査
20. 非市場生産者(非営利)	従業者数の対県比	経済センサス基礎調査・活動調査（総務省）

系列・項目	推計方法・分割指標	基礎資料名
市町村民所得 1. 雇用者報酬 (1)賃金・俸給	<p>基本的には、「単位当たり所得額×数量（員数）」もしくは直接所得額を把握し分割指標とするが、それが困難な場合は、従業者数等を分割指標としている。</p> <p>①農林水産業</p> <p>ア 農業</p> <p>(ア)農家の雇用労賃：農家1戸あたり雇用労賃×農家戸数の対県比</p> <p>(イ)農業法人等の賃金・俸給：農業法人従業者数の対県比</p> <p>(ウ)有給家族従業者賃金：有給家族従業者数の対県比</p> <p>イ 林業</p> <p>(ア)賃金・俸給：林業総生産額の対県比</p> <p>(イ)有給家族従業者賃金：有給家族従業者数の対県比</p> <p>ウ 水産業</p> <p>(ア)賃金・俸給：水産業生産額の対県比</p> <p>(イ)有給家族従業者賃金：有給家族従業者数の対県比</p> <p>②農林水産業以外の産業</p> <p>ア 常用雇用者現金給与：常用雇用者数（全雇用者数－臨時・日雇従業者数）×県平均1人当たり現金給与×市町村給与水準割合の対県比</p> <p>*市町村給与水準割合＝市町村1人当たり平均給与所得÷県1人当たり平均給与所得</p> <p>イ 臨時・日雇現金給与：臨時・日雇従業者数×県平均1人当たり現金給与の対県比</p> <p>ウ 役員報酬：役員数の対県比</p> <p>エ 現物給与：ア＋イの対県比</p> <p>オ 給与住宅差額家賃：給与住宅面積×1㎡当たり平均決定価格の対県比</p>	<p>国勢調査（総務省） 経済センサス基礎調査・活動調査（経済産業省） 農林業センサス（農林水産省） 市町村内総生産（県統計課）</p> <p>照会調査 国勢調査（総務省） 経済センサス基礎調査・活動調査（経済産業省） 市町村別課税状況等の調査（県市町村課） 固定資産の価格等の概要調査（県市町村課） 地方財政状況調査関係資料（総務省） 地方公務員給与実態調査報告（県人事課・県市町村課）</p>

系列・項目	推計方法・分割指標	基礎資料名
<p>(2)雇主の社会負担</p> <p>2. 財産所得</p>	<p>カ 駐留軍雇用者：従業者数の対県比 キ 公務：職員数及び人件費の対県比 ク 議員歳費等 (ア) 県議会議員：議員数の対県比 (イ) 市議会議員・市町村関係委員：決算額の対県比 (ウ) その他：市町村人口の対県比</p> <p>① 雇主の現実社会負担：賃金・俸給の対県比 ② 雇主の帰属社会負担 ア 雇主の帰属年金負担：賃金・俸給の対県比 イ 雇主の帰属非年金負担 (ア) 公務災害補償：職員数の対県比 (イ) その他：賃金・俸給の対県比</p> <p>(1)一般政府（地方政府等） ○県 利子 = 那覇市へ計上 法人企業の分配所得 = 県営住宅家賃の対県比 賃貸料 = 職員数の対県比 ○市町村 利子、賃貸料 = 直接推計 法人企業の分配所得 = 公営住宅家賃の対県比 ○地方社会保障基金 受取利子、法人企業の分配所得 = 共済組合の加入者数（職員数）の対県比 支払利子 = 国民健康保健事業公債費の対県比</p>	<p>市町村行財政概況 （県市町村課） 選挙管理委員会年報 （県市町村課）</p> <p>国勢調査（総務省）</p> <p>県住宅供給公社資料 県人事課資料</p> <p>市町村行財政概況 （県市町村課）</p> <p>県人事課資料 市町村行財政概況 （県市町村課） 学校基本調査 （文部科学省） 市町村行財政概況 （県市町村課）</p>

系列・項目	推計方法・分割指標	基礎資料名
3. 企業所得	(2)家 計 ○利子、法人企業の分配所得、その他の投資所得 = (雇用者報酬+持家を除く個人企業所得)の対県比 ○賃貸料 = 軍用地を除く固定資産税(土地)の対県比	市町村内総生産(県統計課) 市町村行財政概況(県市町村課)
	(3)対家計民間非営利団体 従業者数の対県比	経済センサス基礎調査・活動調査(総務省)
	※軍用地料は別途推計	照会調査
	(1)民間法人企業(法人企業の分配所得受払後) 市町村民税法人均等割額、法人税割額の対県比	市町村行財政概況(県市町村課)
	(2)公的企業 ○国 = 職員数の対県比 ○県 = 職員数の対県比 ○市町村 = 収支差引額の対県比	照会調査 市町村行財政概況(県市町村課)
	(3)個人企業 ○農林水産業 = 農林水産業総生産の対県比 ○その他の産業 = 営業所得者総所得金額+不申告事業者総所得金額の対県比	市町村内総生産(県統計課) 市町村行財政概況(県市町村課)
	○持家 = 家屋固定資産価格×持家率の対県比	国勢調査(総務省) 那覇市及び沖縄県の消費者物価指数の動向(県統計課)
		市町村行財政概況(県市町村課) 住宅・土地統計調査(総務省)
		国勢調査(総務省)

【参考】市町村所得伸び率と人口伸び率の関係（H23～R2）



【図の見方】

○45度線上の市町村：「1人当たり市町村所得」が不変（所得伸び率＝人口伸び率）

○45度線より上側に位置する市町村：「1人当たり市町村所得」が増加
（所得伸び率＞人口伸び率）

○45度線より下側に位置する市町村：「1人当たり市町村所得」が減少
（所得伸び率＜人口伸び率）

※伸び率は、平成23年度から令和2年度までの年度間の伸び率の幾何平均。