



県 章

# 沖縄県公報

定期発行日  
毎週火・金曜日

(当日が県の休日に  
当たるときは休刊とする。)

## 目 次

### 公 告

○財政状況の公表（財政課） ..... 1

## 公 告

地方自治法（昭和22年法律第67号）第243条の3第1項及び地方公営企業法（昭和27年法律第292号）第40条の2第1項の規定により、平成24年度決算の状況並びに平成25年4月1日から同年9月30日までの期間に係る財政状況及び公営企業の業務状況を別冊のとおり公表する。

平成25年12月15日

沖縄県知事 仲 井 眞 弘 多

<p>発行所 沖縄県総務部 総務私学課 電話番号 098-866-2074</p>	<p>印刷所 株式会社 尚生堂 〒901-2114 浦添市安波茶一丁目6番3号</p>
---	---

平成25年12月15日 日曜日

公 報

(号外第41号別冊)



県 章

# 沖縄県公報

定期発行日  
毎週火・金曜日

(当日が県の休日に  
当たるときは休刊とする。)

## 財 政 事 情

目 次

1	平成24年度決算の概要	1
(1)	会計別決算の概要	1
(2)	一般会計決算の状況	4
(3)	特別会計決算の状況	12
2	平成25年度予算補正の概要	15
(1)	平成25年度一般会計歳入予算の補正状況	15
(2)	平成25年度一般会計歳出予算の補正状況	17
3	平成25年度予算の執行状況	21
(1)	平成25年度一般会計及び特別会計予算の執行状況	21
(2)	平成25年度公共事業等事業施行状況	26
4	県有財産の状況	28
5	県債及び一時借入金の状況	35
6	県民負担の状況	41
7	健全化判断比率等の状況	42
8	平成24年度公営企業の決算概要	44
(1)	病院事業決算報告書	44
(2)	水道事業決算報告書	50
(3)	工業用水道事業決算報告書	57
9	平成25年度公営企業の業務状況	64
(1)	病院事業の業務状況	64
(2)	水道事業の業務状況	71
(3)	工業用水道事業の業務状況	79

1 平成24年度決算の概要

(1) 会計別決算の概要

平成24年度沖縄県歳入歳出決算は、一般会計及び特別会計の合計で、  
歳入 7,834億4,086万6千円（前年度 7,381億2,610万6千円）

歳出 7,639億8,589万3千円（前年度 7,188億6,026万9千円）  
であり、前年度に比べ、歳入が6.1%の増、歳出が6.3%の増となっています。

会計別決算の状況については、第1表から第3表までのとおりです。

一般会計の決算は、歳入歳出引額（収入済額）6,815億8,825万8千円、歳出決算額（支出済額）6,669億2,153万6千円、歳入歳出差引額146億6,672万2千円で、これから翌年度へ繰り越すべき財源を差し引いた実質収支額は39億3,952万9千円の黒字となります。

特別会計は、農業改良資金特別会計など、19会計ありますが、特別会計の合計で見ると、歳入決算額1,018億5,260万8千円、歳出決算額970億6,435万7千円、歳入歳出差引額47億8,825万1千円、実質収支額は42億8,924万6千円の黒字となります。

なお、一般会計及び特別会計の決算については、平成25年第7回沖縄県議会（11月定例会）において、認定を受けています。



第1表 平成24年度会計別決算の状況

(単位：千円)

会計名	収入済額	支出済額	歳入歳出差引額(A)	翌年度繰越額			翌年度へ繰り越すべき財源			実収支額(A)-(B)
				継続費 繰越額	繰越明許費 繰越額	事故繰越額	計	継続費 繰越額	繰越明許費 繰越額	
一般会計	681,588,258	666,921,536	14,666,722	98,764,214	435,491	99,199,705	10,509,562	217,631	10,727,192	3,939,529
農業改良資金特別会計	371,594	86,784	284,810	0	0	0	0	0	0	284,810
小規模企業等設備導入資金特別会計	1,916,777	738,786	1,177,991	0	0	0	0	0	0	1,177,991
中小企業振興資金特別会計	831,164	346,859	484,305	0	0	0	0	0	0	484,305
下地島空港特別会計	599,488	411,846	187,642	0	0	0	0	0	0	187,642
母子寡婦福祉資金特別会計	346,988	152,019	194,968	0	0	0	0	0	0	194,968
下水道事業特別会計	13,719,125	12,732,404	986,721	3,478,403	0	3,478,403	458,308	458,308	458,308	528,412
所有者不明土地管理特別会計	222,598	81,368	141,230	0	0	0	0	0	0	141,230
沿岸漁業改善資金特別会計	836,462	27,571	808,891	0	0	0	0	0	0	808,891
中央卸売市場事業特別会計	373,947	360,302	13,645	0	0	0	0	0	0	13,645
林業改善資金特別会計	46,440	8,961	37,479	0	0	0	0	0	0	37,479
中城湾港(新港地区)臨海部土地造成事業特別会計	2,771,577	2,765,241	6,336	5,000	0	5,000	5,000	0	0	6,336
宜野湾港整備事業特別会計	460,937	405,710	55,227	0	0	0	0	0	0	55,227
国際物流拠点産業集積地域那覇地区特別会計	641,351	626,649	14,702	0	0	0	0	0	0	14,702
産業振興基金特別会計(中城湾港(新港地区))	312,117	276,121	35,997	0	0	0	0	0	0	35,997
中城湾港整備事業特別会計	521,216	486,895	34,322	0	0	0	0	0	0	34,322
中城湾港マリントウン特別会計	1,067,522	746,583	320,939	972,417	0	972,417	35,697	35,697	35,697	285,242
駐車場事業特別会計	116,264	116,257	8	0	0	0	0	0	0	8
中城湾港(泡瀬地区)臨海部土地造成事業特別会計	92,970	89,930	3,040	0	0	0	0	0	0	3,040
公債管理特別会計	76,604,071	76,604,071	0	0	0	0	0	0	0	0
特別会計の計	101,852,608	97,064,357	4,788,251	4,455,820	0	4,455,820	499,005	0	499,005	4,289,246
合計	783,440,866	763,985,893	19,454,973	103,220,034	435,491	103,655,525	11,008,567	217,631	11,226,198	8,228,775

(注) 端数処理のため、各項目の構成比の計は合計欄と一致しない場合がある。以下同じ。

第2表 平成24年度一般会計決算額対前年度比較

(単位：千円、%)

区 分	平成24年度	平成23年度	増減額	対前年度増減率	備 考
A 歳入歳出予算現額	784,664,068	692,314,626	92,349,443	13.3	
B 収入済額	681,588,258	638,414,554	43,173,704	6.8	
C 支出済額	666,921,536	624,171,690	42,749,846	6.8	
D 歳入歳出差引額(B-C)	14,666,722	14,242,864	423,858	3.0	
E 翌年度繰越額	99,199,705	50,030,402	49,169,303	98.3	
F 翌年度へ繰り越すべき財源	10,727,192	8,475,782	2,251,411	26.6	
G 不用額(A-C-E)	18,542,827	18,112,534	430,293	2.4	
H 実質収支(D-F)	3,939,529	5,767,082	△ 1,827,553	△ 31.7	
I 収入割合(B/A×100)	86.9	92.2	△ 5.3		
J 支出割合(C/A×100)	85.0	90.2	△ 5.2		

第3表 平成24年度特別会計決算額対前年度比較

(単位：千円、%)

区 分	平成24年度	平成23年度	増減額	対前年度増減率	備 考
A 歳入歳出予算現額	102,767,728	99,773,469	2,994,259	3.0	
B 収入済額	101,852,608	99,711,552	2,141,056	2.1	
C 支出済額	97,064,357	94,688,579	2,375,778	2.5	
D 歳入歳出差引額(B-C)	4,788,251	5,022,973	△ 234,722	△ 4.7	
E 翌年度繰越額	4,455,820	3,261,511	1,194,308	36.6	
F 翌年度へ繰り越すべき財源	499,005	682,912	△ 183,907	△ 26.9	
G 不用額(A-C-E)	1,247,551	1,823,379	△ 575,828	△ 31.6	
H 実質収支(D-F)	4,289,246	4,340,061	△ 50,815	△ 1.2	
I 収入割合(B/A×100)	99.1	99.9	△ 0.8		
J 支出割合(C/A×100)	94.5	94.9	△ 0.4		

(2) 一般会計決算の状況

ア 一般会計歳入決算の状況

平成24年度一般会計歳入決算は、予算現額7,846億6,406万8千円に対し、調定額6,868億2,829万2千円、収入済額6,815億8,825万8千円となっています。予算現額及び調定額に対する収入済額の割合は、それぞれ86.9%、99.2%となっています。

収入済額を前年度決算額と比較すると、前年度6,384億1,455万4千円に対し、431億7,370万4千円、6.8%の増となっています。

その主な要因は、国庫支出金が302億7,589万5千円(19.0%)の増、地方交付税が73億9,088万6千円(3.5%)の増となったこと等によるものです。

なお、平成24年度一般会計歳入決算の状況については、第4表及び第5表のとおりです。

第4表 平成24年度一般会計歳入決算額対前年度比較

(単位：千円、%)

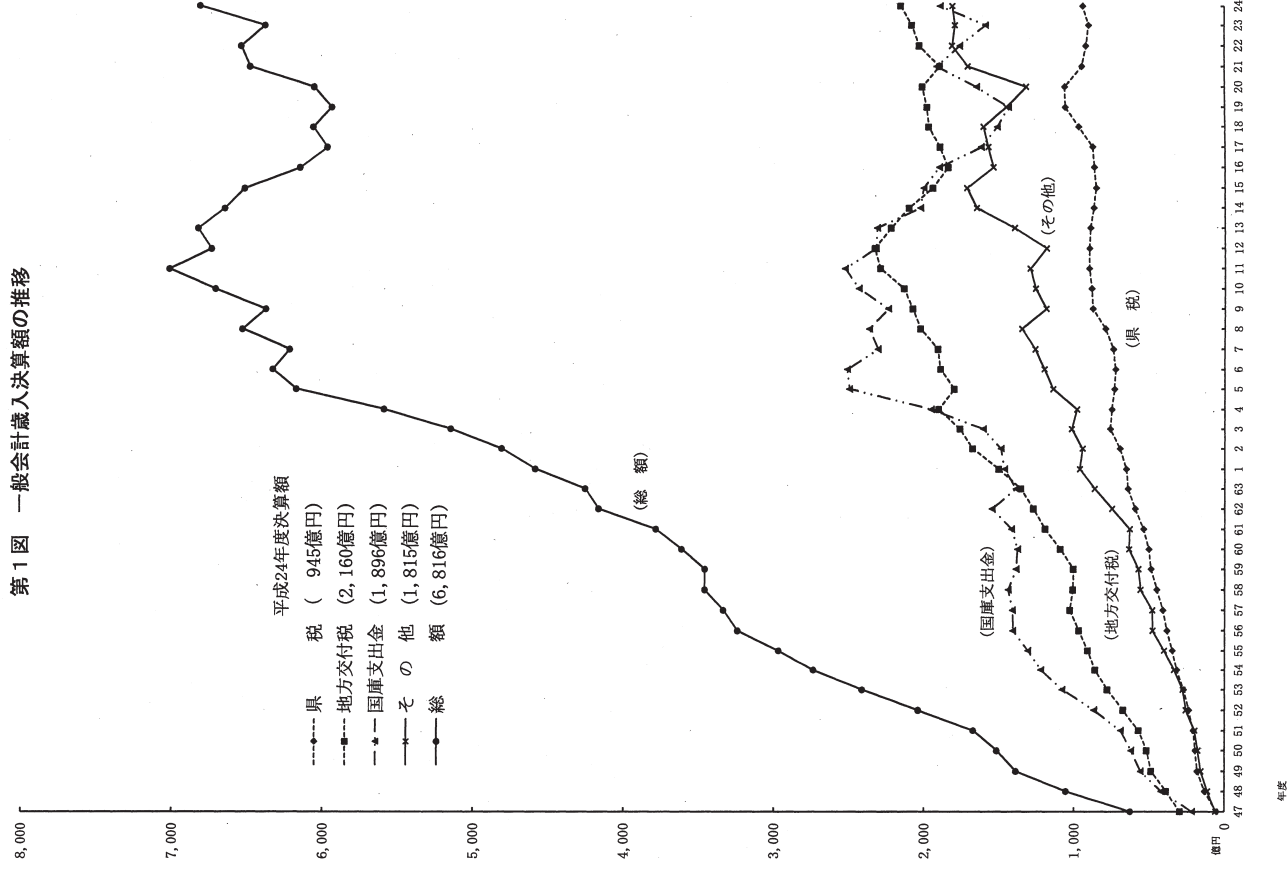
区 分	予算現額(A)	調定額(B)	収入済額(C)	(C)の構成比	収入率	
					(C)/(A)×100	(C)/(B)×100
県 税	90,266,431	97,641,298	94,496,654	13.9	104.7	96.8
地方消費税清算金	21,448,008	21,446,778	21,446,778	3.1	100.0	100.0
地方譲与税	16,353,000	16,813,700	16,813,700	2.5	102.8	100.0
地方特例交付金	212,003	212,003	212,003	0.0	100.0	100.0
地方交付税	213,937,571	215,984,637	215,984,637	31.7	101.0	100.0
交通安全対策特別交付金	379,000	423,442	423,442	0.1	111.7	100.0
分担金及び負担金	1,286,352	1,358,862	1,278,839	0.2	99.4	94.1
使用料及び手数料	9,285,192	10,157,279	9,384,406	1.4	101.1	92.4
国庫支出金	287,522,406	189,614,691	189,614,691	27.8	65.9	100.0
財産収入	3,894,676	4,072,419	3,992,437	0.6	102.5	98.0
寄附金	58,377	60,362	60,362	0.0	103.4	100.0
繰上金	32,425,495	28,342,222	28,342,222	4.2	87.4	100.0
繰越金	14,242,864	14,242,864	14,242,864	2.1	100.0	100.0
諸収入	20,790,257	23,765,699	22,603,186	3.3	108.7	95.1
県債	72,482,900	62,612,500	62,612,500	9.2	86.4	100.0
市町村たばこ税県交付金	79,536	79,536	79,536	0.0	100.0	100.0
合 計	784,664,068	686,828,292	681,588,258	100.0	86.9	99.2

第5表 平成24年度一般会計性質別歳入決算額対前年度比較

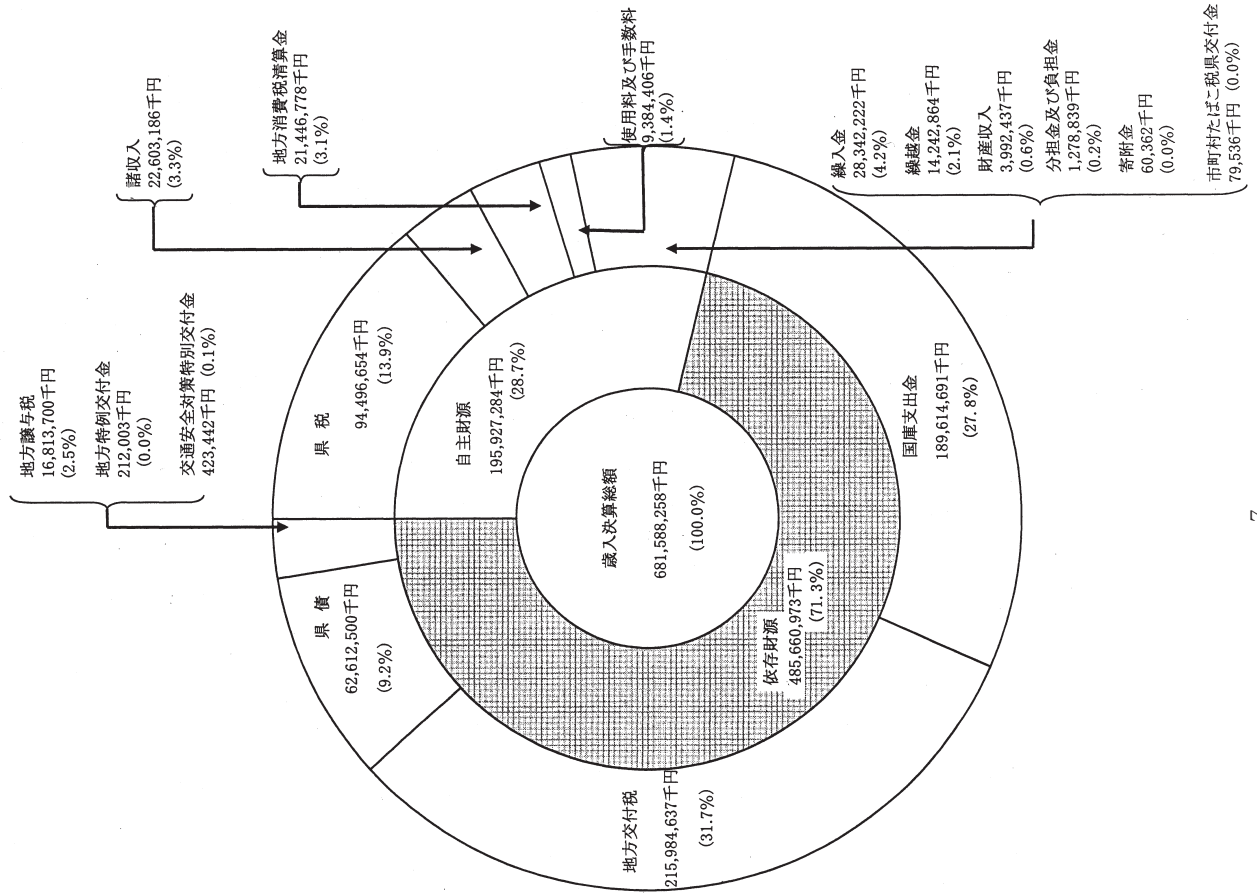
性質別	年度	平成24年度		平成23年度		差引増減額 (A)-(B)=(C)	増減率 (C)/(B)×100
		決算額(A)	構成比	決算額(B)	構成比		
自主財源		195,927,284	28.7	191,795,576	30.0	4,131,708	2.2
県	税	94,496,654	13.9	90,672,307	14.2	3,824,346	4.2
地方消費税清算金		21,446,778	3.1	21,419,941	3.4	26,837	0.1
分担金及び負担金		1,278,839	0.2	1,323,147	0.2	44,308	△ 3.3
使用料及び手数料		9,384,406	1.4	9,266,536	1.5	117,870	1.3
財産収入		3,992,437	0.6	3,601,427	0.6	391,010	10.9
寄附金		60,362	0.0	1,088,892	0.2	1,028,529	△ 94.5
繰入金		28,342,222	4.2	29,654,407	4.6	1,312,185	△ 4.4
繰越金		14,242,864	2.1	11,074,818	1.7	3,168,046	28.6
諸収入		22,603,186	3.3	23,694,101	3.7	1,090,914	△ 4.6
市町村たばこ税県交付金		79,536	0.0	0	0.0	79,536	皆増
依存財源		485,660,973	71.3	446,618,979	70.0	39,041,994	8.7
地方譲与税		16,813,700	2.5	16,236,343	2.5	577,357	3.6
地方特別交付金		212,003	0.0	1,532,015	0.2	1,320,012	△ 86.2
地方交付税		215,984,637	31.7	208,593,751	32.7	7,390,886	3.5
交通安全対策特別交付金		423,442	0.1	415,673	0.1	7,769	1.9
国庫支出金		189,614,691	27.8	159,338,797	25.0	30,275,895	19.0
県債		62,612,500	9.2	60,502,400	9.5	2,110,100	3.5
合計		681,588,258	100.0	638,414,554	100.0	43,173,704	6.8

(単位：千円、%)

第1図 一般会計歳入決算額の推移



第2図 平成24年度一般会計歳入款別及び性質別決算構成図



イ 一般会計歳出決算の状況

平成24年度一般会計歳出決算は、予算現額7,846億6,406万8千円に対し、支出済額6,669億2,153万6千円で予算現額に対する支出済額の割合は、85.0%で、前年度の90.2%に比べ、5.2ポイントの減となっております。

支出済額を前年度の6,241億7,169万円と比較すると427億4,984万6千円、6.8%の増となっております。

その主な要因は、款別にみると、衛生費で63億8,400万1千円(21.0%)、労働費で20億7,988万6千円(19.2%)減少したものの、総務費で238億8,723万4千円(61.8%)、商工費で100億5,913万3千円(39.4%)増加したこと等によるものです。

また、性質別にみると、補助費等が223億86万1千円(17.0%)の増、普通建設事業費が101億5,791万9千円(8.0%)の増となったこと等によるものです。

なお、平成24年度一般会計歳出決算の状況については、第6表から第8表までのおりです。

第6表 平成24年度一般会計款別歳出決算額の状況(目的別)

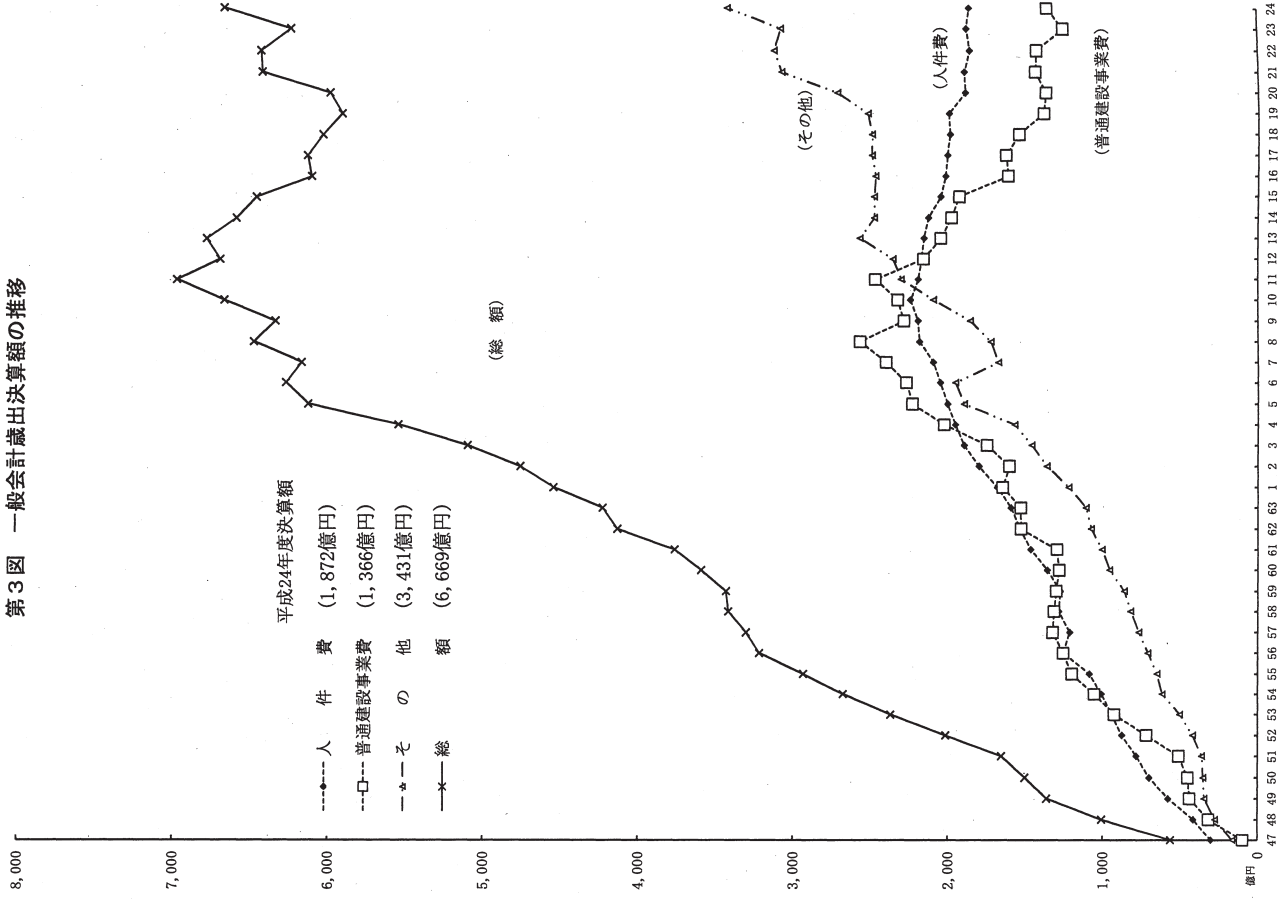
(単位：千円、%)

区分	予算現額 (A)	支出済額 (B)	翌年度繰越額 (C)	不用額 (A)-(B)-(C)	支出割合 (B)/(A) × 100	備考
議会	1,377,040	1,336,258	0	40,782	97.0	
総務	81,529,768	62,552,098	15,550,315	3,427,355	76.7	
民生	118,447,151	110,503,319	5,865,152	2,078,680	93.3	
衛生	25,138,476	24,028,358	83,195	1,026,923	95.6	
労働	9,555,388	8,725,608	0	829,780	91.3	
農林水産業費	82,003,446	53,930,501	25,764,901	2,308,044	65.8	
商工	44,347,128	35,612,491	6,476,153	2,258,484	80.3	
土木	117,377,566	78,502,503	36,997,364	1,877,698	66.9	
警察	32,475,340	31,690,477	328,292	456,572	97.6	
教育	160,967,494	150,920,814	7,448,214	2,598,467	93.8	
災害復旧費	2,993,500	899,809	686,119	1,407,572	30.1	
公債	74,225,409	74,126,617	0	98,792	99.9	
諸支出金	34,191,171	34,092,683	0	98,488	99.7	
予備費	35,190	0	0	35,190	0.0	
合計	784,664,068	666,921,536	99,199,705	18,542,827	85.0	

第7表 平成24年度一般会計款別歳出決算額対前年度比較(目的別)

区分	平成24年度		平成23年度		差引増減額 (A)-(B)=(C)	増減率 (C)/(B)×100	備考
	決算額(A)	構成比	平成23年度				
			決算額(B)	構成比			
議費	1,336,258	0.2	1,398,876	0.2	△ 62,618	△ 4.5	
総務費	62,552,098	9.4	38,664,863	6.2	23,887,234	61.8	
民生費	110,503,319	16.6	102,544,828	16.4	7,958,491	7.8	
衛生費	24,028,358	3.6	30,412,359	4.9	△ 6,384,001	△ 21.0	
労働費	8,725,608	1.3	10,805,494	1.7	△ 2,079,886	△ 19.2	
農林水産業費	53,930,501	8.1	48,160,081	7.7	5,770,420	12.0	
商工費	35,612,491	5.3	25,553,358	4.1	10,059,133	39.4	
土木費	78,502,503	11.8	80,444,499	12.9	△ 1,941,996	△ 2.4	
警察費	31,690,477	4.8	32,628,358	5.2	△ 937,881	△ 2.9	
教育費	150,920,814	22.6	147,822,632	23.7	3,098,182	2.1	
災害復旧費	899,809	0.1	667,505	0.1	232,304	34.8	
公債償還費	74,126,617	11.1	66,181,834	10.6	7,944,783	12.0	
諸支出金	34,092,683	5.1	38,887,003	6.2	△ 4,794,320	△ 12.3	
合計	666,921,536	100.0	624,171,690	100.0	42,749,846	6.8	

第3図 一般会計歳出決算額の推移



第8表 平成24年度一般会計性質別歳出決算額対前年度比較

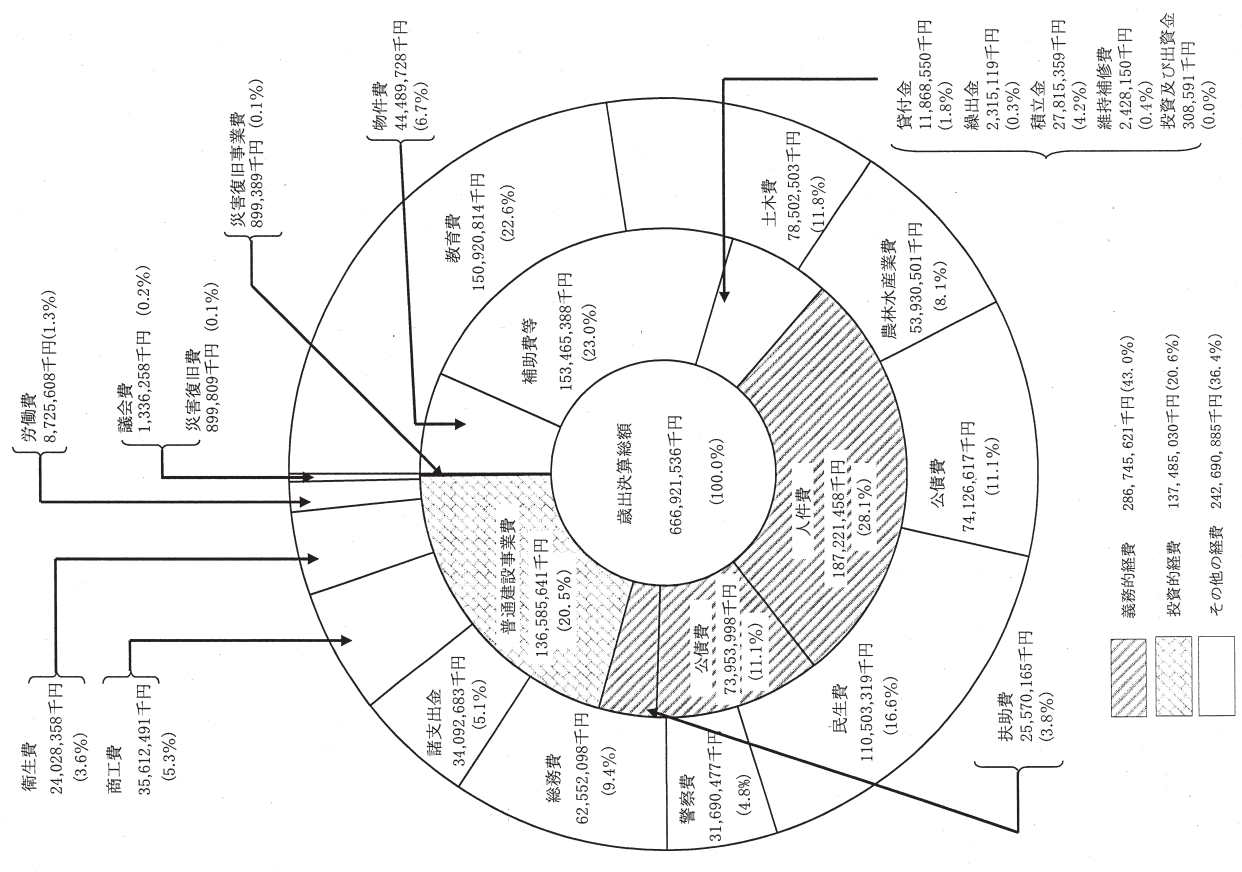
区分	平成24年度		平成23年度		差引増減額 (A)-(B)=(C)	増減率 (C)/(B)×100	備考
	決算額(A)	構成比	平成23年度				
			決算額(B)	構成比			
義務的経費	286,745,621	43.0	281,276,539	45.1	5,469,082	1.9	
人件費	187,221,458	28.1	188,954,395	30.3	△ 1,732,937	△ 0.9	
扶助費	25,570,165	3.8	26,155,792	4.2	△ 585,627	△ 2.2	
公債費	73,953,998	11.1	66,166,352	10.6	7,787,646	11.8	
投資的経費	137,485,030	20.6	127,094,631	20.4	10,390,399	8.2	
普通建設事業費	136,585,641	20.5	126,427,722	20.3	10,157,919	8.0	
災害復旧事業費	899,389	0.1	666,909	0.1	232,480	34.9	
失業対策事業費	0	0.0	0	0.0	0	0.0	
その他の経費	242,690,885	36.4	215,800,520	34.6	26,890,365	12.5	
物件費	44,489,728	6.7	39,804,669	6.4	4,685,059	11.8	
維持補修費	2,428,150	0.4	2,238,646	0.4	189,504	8.5	
補助費等	153,465,388	23.0	131,164,527	21.0	22,300,861	17.0	
積立金	27,815,359	4.2	25,860,104	4.1	1,955,255	7.6	
投資及び出資金	308,591	0.0	1,179,092	0.2	△ 870,501	△ 73.8	
貸付金	11,868,550	1.8	12,672,308	2.0	△ 803,758	△ 6.3	
繰出金	2,315,119	0.3	2,881,174	0.5	△ 566,055	△ 19.6	
合計	666,921,536	100.0	624,171,690	100.0	42,749,846	6.8	



(3) 特別会計決算の状況

平成24年度特別会計は、農業改良資金特別会計など19会計ですが、その決算の状況は第9表から第12表のとおりであり、歳入歳出予算現額1,027億6,772万8千円に対し、歳入決算額は、1,018億5,260万8千円、歳出決算額は970億6,435万7千円で、収入割合は99.1%、支出割合は94.5%となっています。

第4図 平成24年度一般会計歳出款別及び性質別決算構成図



第9表 平成24年度特別会計歳入決算状況

会計名	予算現額 (A)	調定額 (B)	収入済額 (C)	(C)の構成比	収入率	
					(C)/(A) × 100	(C)/(B) × 100
農業改良資金特別会計	97,047	936,165	371,594	0.4	382.9	39.7
小規模企業等設備特別会計	936,863	9,651,635	1,916,777	1.9	204.6	19.9
中小企業振興資金特別会計	500,203	831,164	831,164	0.8	166.2	100.0
下地島空港特別会計	572,732	599,488	599,488	0.6	104.7	100.0
母子寡婦福祉資金特別会計	201,933	636,251	346,988	0.3	171.8	54.5
下水道事業特別会計	16,468,234	13,754,651	13,719,125	13.5	83.3	99.7
所有者不明土地管理特別会計	227,261	234,528	222,598	0.2	97.9	94.9
沿岸漁業改善資金特別会計	28,924	898,597	836,462	0.8	2,891.9	93.1
中央卸売市場事業特別会計	379,966	384,045	373,947	0.4	98.4	97.4
林業改善資金特別会計	15,820	93,764	46,440	0.0	293.6	49.5
中城湾港(新港地区)臨海部土地造成事業特別会計	2,771,231	2,771,577	2,771,577	2.7	100.0	100.0
宜野湾港整備備蓄事業特別会計	415,864	473,396	460,937	0.5	110.8	97.4
国際那覇物流拠点集積地域特別会計	658,246	692,306	641,351	0.6	97.4	92.6
産業振興基金特別会計	344,069	312,117	312,117	0.3	90.7	100.0
中城湾港(新港地区)整備備蓄事業特別会計	491,166	541,100	521,216	0.5	106.1	96.3
中城湾港マリントウン特別会計	1,786,290	1,068,022	1,067,522	1.0	59.8	100.0
駐車場事業特別会計	117,040	116,264	116,264	0.1	99.3	100.0
中城湾港(泡瀬地区)臨海部土地造成事業特別会計	94,506	92,970	92,970	0.1	98.4	100.0
公債管理特別会計	76,660,333	76,604,071	76,604,071	75.2	99.9	100.0
合計	102,767,728	110,692,111	101,852,608	100.0	99.1	92.0

第10表 平成24年度特別会計歳入款別決算額対前年度比較

款別	平成24年度 (A)		平成23年度 (B)		差引増減額 (A)-(B)=(C)	増減率 (C)/(B)×100
	決算額	構成比	決算額	構成比		
分担金及び負担金	5,702,596	5.6	5,511,612	5.5	190,984	3.5
使用料及び手数料	852,705	0.8	1,041,452	1.0	△ 188,747	△ 18.1
国庫支出金	5,597,829	5.5	8,174,459	8.2	△ 2,576,630	△ 31.5
財産収入	2,900,506	2.8	791,033	0.8	2,109,473	266.7
繰入金	75,660,989	74.3	68,000,499	68.2	7,660,490	11.3
繰越金	5,022,972	4.9	5,868,094	5.9	△ 845,122	△ 14.4
諸収入	1,521,111	1.5	1,447,403	1.5	73,708	5.1
果債	4,593,900	4.5	8,877,000	8.9	△ 4,283,100	△ 48.2
合計	101,852,608	100.0	99,711,552	100.0	2,141,056	2.1

(単位：千円、%)

第12表 平成24年度特別会計歳出決算額対前年度比較

会計名	平成24年度 (A)		平成23年度 (B)		差引増減額 (A)-(B)=(C)	増減率 (C)/(B)×100
	決算額	構成比	決算額	構成比		
農業改良資金特別会計	86,784	0.1	361,108	0.4	△ 274,324	△ 76.0
小規模企業等設備導入資金特別会計	738,786	0.8	823,329	0.9	△ 84,543	△ 10.3
中小企業振興資金特別会計	346,859	0.4	452,199	0.5	△ 105,340	△ 23.3
下地島空港特別会計	411,846	0.4	527,210	0.6	△ 115,364	△ 21.9
母子寡婦福祉資金特別会計	152,019	0.2	150,001	0.2	2,018	1.3
下水道事業特別会計	12,732,404	13.1	14,197,875	15.0	△ 1,465,471	△ 10.3
所有者不明土地管理特別会計	81,368	0.1	15,469	0.0	65,899	426.0
沿岸漁業改善資金特別会計	27,571	0.0	13,897	0.0	13,673	98.4
中央卸売市場事業特別会計	360,302	0.4	395,025	0.4	△ 34,723	△ 8.8
林業改善資金特別会計	8,961	0.0	6,301	0.0	2,659	42.2
中城湾港(新港地区)臨海部土地造成事業特別会計	2,765,241	2.8	1,713,905	1.8	1,051,336	61.3
宜野湾港整備事業特別会計	405,710	0.4	370,350	0.4	35,360	9.5
国際物流拠点産業集積地域那覇地区特別会計	626,649	0.6	480,949	0.5	145,701	30.3
産業振興基金特別会計	276,121	0.3	1,578,805	1.7	△ 1,302,684	△ 82.5
中城湾港(新港地区)整備事業特別会計	486,895	0.5	610,439	0.6	△ 123,545	△ 20.2
中城湾港マリントウン特別会計	746,583	0.8	1,255,888	1.3	△ 509,306	△ 40.6
駐車場事業特別会計	116,257	0.1	117,238	0.1	△ 982	△ 0.8
中城湾港(泡瀬地区)臨海部土地造成事業特別会計	89,930	0.1	83,972	0.1	5,958	7.1
公債管理特別会計	76,604,071	78.9	71,534,616	75.5	5,069,455	7.1
合計	97,064,357	100.0	94,685,579	100.0	2,375,778	2.5

第11表 平成24年度特別会計歳出決算状況

会計名	予算現額 (A)	支出済額 (B)	翌年度繰越額 (C)	不用額		支出割合 (B)/(A)×100
				(A)-(B)-(C)	(B)/(A)×100	
農業改良資金特別会計	97,047	86,784		10,263	89.4	
小規模企業等設備導入資金特別会計	936,863	738,786		198,077	78.9	
中小企業振興資金特別会計	500,203	346,859		153,344	69.3	
下地島空港特別会計	572,732	411,846		160,886	71.9	
母子寡婦福祉資金特別会計	201,933	152,019		49,914	75.3	
下水道事業特別会計	16,468,234	12,732,404	3,478,403	257,428	77.3	
所有者不明土地管理特別会計	227,261	81,368		145,893	35.8	
沿岸漁業改善資金特別会計	28,924	27,571		1,353	95.3	
中央卸売市場事業特別会計	379,966	360,302		19,664	94.8	
林業改善資金特別会計	15,820	8,961		6,859	56.6	
中城湾港(新港地区)臨海部土地造成事業特別会計	2,771,231	2,765,241		5,990	99.8	
宜野湾港整備事業特別会計	415,864	405,710		5,154	97.6	
国際物流拠点産業集積地域那覇地区特別会計	658,246	626,649	5,000	31,597	95.2	
産業振興基金特別会計	344,069	276,121		67,948	80.3	
中城湾港(新港地区)整備事業特別会計	491,166	486,895		4,271	99.1	
中城湾港マリントウン特別会計	1,786,290	746,583	972,417	67,290	41.8	
駐車場事業特別会計	117,040	116,257		783	99.3	
中城湾港(泡瀬地区)臨海部土地造成事業特別会計	94,506	89,930		4,576	95.2	
公債管理特別会計	76,660,333	76,604,071		56,262	99.9	
合計	102,767,728	97,064,357	4,455,820	1,247,551	94.5	

(単位：千円、%)

2 平成25年度予算補正の概要

(1) 平成25年度一般会計歳入予算の補正状況

平成25年度一般会計歳入予算の当初予算額は6,988億2,500万円ですが、9月定例会議において補正し、10月現計予算額は7,043億9,021万5千円となっています。  
歳入予算の補正状況は、第13表及び第14表のとおりです。

第13表 平成25年度一般会計歳入予算補正状況（自主財源と依存財源）

区 分	当 初	9 月 補 正	計	構 成 比
自主財源	179,510,863	2,652,685	182,163,548	25.9
県	89,081,000		89,081,000	12.6
地方消費税清算金	21,631,124		21,631,124	3.1
分担金及び負担金	1,105,463		1,105,463	0.2
使用料及び手数料	9,396,643		9,396,643	1.3
財産収入	2,441,170	171,850	2,613,020	0.4
寄附金	4,646	3,894	8,540	0.0
繰入金	35,071,162	1,323,120	36,394,282	5.2
繰越金	1	470,064	470,065	0.1
諸収入	20,779,654	683,757	21,463,411	3.0
依存財源	519,314,137	2,912,530	522,226,667	74.1
地方譲与税	17,369,000		17,369,000	2.5
地方特例交付金	209,000		209,000	0.0
地方交付税	202,352,000	68,756	202,420,756	28.7
交通安全対策特別交付金	374,000		374,000	0.1
国庫支出金	229,124,137	2,651,674	231,775,811	32.9
県	69,885,000	192,100	70,078,100	9.9
合 計	698,825,000	5,565,215	704,390,215	100.0

(注) 端数処理のため、各項目の構成比の計は合計欄と一致しない場合がある。以下同じ。

第14表 平成25年度一般会計歳入予算補正状況（一般財源と特定財源）

(単位：千円、%)

区 分	当 初	9 月 補 正	計	構 成 比
一般財源	402,255,675	1,142,714	403,398,389	57.3
県	89,081,000		89,081,000	12.6
地方消費税清算金	21,631,124		21,631,124	3.1
地方譲与税	17,369,000		17,369,000	2.5
地方特例交付金	209,000		209,000	0.0
地方交付税	202,352,000	68,756	202,420,756	28.7
交通安全対策特別交付金	374,000		374,000	0.1
使用料及び手数料	74,848		74,848	0.0
財産収入	463,628		463,628	0.1
寄附金	4,646	3,894	8,540	0.0
繰入金	10,304,378		10,304,378	1.5
繰越金	1	470,064	470,065	0.1
諸収入	15,930,050	600,000	16,530,050	2.3
県	44,462,000		44,462,000	6.3
特定財源	296,569,325	4,422,501	300,991,826	42.7
分担金及び負担金	1,105,463		1,105,463	0.2
使用料及び手数料	9,321,795		9,321,795	1.3
国庫支出金	229,124,137	2,651,674	231,775,811	32.9
財産収入	1,977,542	171,850	2,149,392	0.3
繰入金	24,766,784	1,323,120	26,089,904	3.7
諸収入	4,849,604	83,757	4,933,361	0.7
県	25,424,000	192,100	25,616,100	3.6
合 計	698,825,000	5,565,215	704,390,215	100.0



(2) 平成25年度一般会計歳出予算の補正状況  
 平成25年度一般会計歳出予算の補正状況については、9月定例会において、沖縄振興特別推進交付金を活用した事業のほか、経済対策関連基金を活用した事業及び当初予算編成後の事情変更により、緊急に対応を要する経費等について、55億6,521万5千円の補正を行いました。

第15表 9月補正の内容

款	事項	項目名	補正額 (単位：千円)
総務	費	公文書館管理運営費	1,074,944
		駐留軍用地跡地利用促進費	16,954
		平和地関係業務費	855,015
		基地活性化特別事業費	9,950
		離島活課徴収費	2,977
		賦課費	73,716
		消費啓発事業費	116,332
民生	費	保育者対策事業費	335,048
		子育て支援特別対策事業費	9,311
		未熟児等養育費	147,920
衛生	費	小児慢性特定疾患等対策費	177,817
		健康づくり事業推進費	1,844,755
		環境整備防犯対策費	13,728
		大気汚染防止対策費	10,527
		基地整備費	86,810
		救急域医療費	872,930
		救急域医療費	12,838
		救急域医療費	3,302
		救急域医療費	16,002
		救急域医療費	4,662
		救急域医療費	823,956
農林水産業	費	営繕費	290,383
		経営費	15,261
		農作物防疫費	5,403
		植家畜改良費	11,357
		家畜改良費	7,340
		家畜改良費	30,980
		種豚改良費	8,330
		優良乳牛育成供給事業費	9,700

商	工	費	自給飼料生産及び流通対策事業費	110,404
			担い手への農地集積推進事業費	39,571
			漁業用燃料緊急支援助対策費	44,770
			漁業取締監督費	7,267
			1,405,958	
			34,073	
			4,365	
			29,050	
			601,695	
			79,995	
			572,748	
			6,349	
			8,342	
			65,447	
			3,894	
			486,365	
			164,968	
			49,180	
			150,000	
			19,796	
			1,160	
			27,844	
			41,481	
			31,936	
			46,000	
			46,000	
			74,910	
			7,000	
			26,003	
			1,205	
			3,002	
			37,700	
			6,852	
			6,852	
合	計			5,565,215

第16表 平成25年度一般会計歳出予算の補正状況（目的別）

区	分	当初予算額	構成比	補正予算額		合 計	構成比
				9月補正	計		
1	歳会費	1,383,629	0.2			1,383,629	0.2
2	総務費	70,391,703	10.1	1,074,944	1,074,944	71,466,647	10.1
3	民生費	107,044,315	15.3	335,048	335,048	107,379,363	15.2
4	衛生費	24,794,937	3.5	1,844,755	1,844,755	26,639,692	3.8
5	労働費	7,826,834	1.1			7,826,834	1.1
6	農林水産業費	63,471,477	9.1	290,383	290,383	63,761,860	9.1
7	商工費	42,162,779	6.0	1,405,958	1,405,958	43,568,737	6.2
8	土木費	92,503,006	13.2	486,365	486,365	92,989,371	13.2
9	警察費	31,491,350	4.5	46,000	46,000	31,537,350	4.5
10	教育費	153,322,953	21.9	74,910	74,910	153,397,863	21.8
11	災害復旧費	3,311,870	0.5			3,311,870	0.5
12	公債費	72,871,110	10.4			72,871,110	10.3
13	諸支金	28,049,037	4.0	6,852	6,852	28,055,889	4.0
14	予備費	200,000	0.0			200,000	0.0
	合 計	698,825,000	100.0	5,565,215	5,565,215	704,390,215	100.0

(注) 構成比の合計は、四捨五入の関係で必ずしも一致しない。

第17表 平成25年度一般会計歳出予算の補正状況（性質別）

区	分	当初予算額	構成比	補正予算額		合 計	構成比
				9月補正	計		
	義務的経費	288,113,622	41.2			288,113,622	40.9
	人件費	189,855,707	27.2			189,855,707	27.0
	扶助費	25,407,831	3.6			25,407,831	3.6
	公債費	72,850,084	10.4			72,850,084	10.3
	投資的経費	171,241,665	24.5	1,797,349	1,797,349	173,039,014	24.6
	普通建設事業費	167,841,768	24.0	1,797,349	1,797,349	169,639,117	24.1
	補助事業費	151,780,647	21.7	860,940	860,940	152,641,587	21.7
	単独事業費	16,061,121	2.3	936,409	936,409	16,997,530	2.4
	災害復旧事業費	3,278,353	0.5			3,278,353	0.5
	補助事業費	3,112,976	0.4			3,112,976	0.4
	単独事業費	165,377	0.0			165,377	0.0
	受託事業費	121,544	0.0			121,544	0.0
	その他の経費	239,469,713	34.3	3,767,866	3,767,866	243,237,579	34.5
	物件費	49,216,379	7.0	789,959	789,959	50,006,338	7.1
	維持補修費	2,780,207	0.4	9,950	9,950	2,790,157	0.4
	補助費等	171,762,146	24.6	926,775	926,775	172,688,921	24.5
	投資及び出資金	150,000	0.0	30,000	30,000	180,000	0.0
	積立金	2,204,919	0.3	1,411,182	1,411,182	3,616,101	0.5
	繰出金	1,711,681	0.2			1,711,681	0.2
	貸付金	11,444,381	1.6	600,000	600,000	12,044,381	1.7
	予備費	200,000	0.0			200,000	0.0
	合 計	698,825,000	100.0	5,565,215	5,565,215	704,390,215	100.0

(注) 構成比の合計は、四捨五入の関係で必ずしも一致しない。

### 3 平成25年度予算の執行状況

(1) 平成25年度一般会計及び特別会計予算の執行状況

平成25年度の上半期（4月1日から9月30日まで）における収入及び支出の状況は、第18表から第22表までのとおりです。

第18表 平成25年度一般会計予算の執行状況（9月末現在）

款	予算現額 (A)	前月までの累計		本月		本月までの累計		予算現額に 比し増減 A-(B+C)
		調定額	収入済額 (B)	調定額	収入済額 (C)	調定額	収入済額 (B+C)	
県	89,081,000	71,672,704	45,583,649	2,018,234	5,592,966	73,690,938	51,176,615	37,904,385
地方消費税清算金	21,631,124	5,668,846	5,668,846	0	0	5,668,846	5,668,846	15,962,278
地方譲与税	17,369,000	4,786,215	4,786,215	53,263	53,263	4,839,478	4,839,478	12,529,522
地方特例交付金	209,000	104,384	104,384	119,174	119,174	223,558	223,558	△ 14,558
地方交付税	202,352,000	101,445,620	101,445,620	49,778,838	49,778,838	151,224,458	151,224,458	51,127,542
交通安全対策特別交付金	374,000	0	0	225,083	225,083	225,083	225,083	148,917
分担金及び負担金	1,105,463	73,957	8,143	1,534	1,867	75,491	10,010	1,095,453
使用料及び手数料	9,396,643	4,076,390	3,528,518	1,229,045	753,376	5,305,435	4,281,894	5,114,749
国庫支出金	309,228,618	253,399,096	17,344,937	7,370,653	26,216,351	260,769,749	43,561,288	265,667,330
財産収入	2,441,170	964,094	812,161	134,833	67,902	1,098,927	880,063	1,561,107
寄附金	4,646	1,417	1,387	15,379	10,209	16,796	11,596	△ 6,950
繰入金	35,071,162	861,446	861,278	888,748	190,274	1,750,194	1,051,552	34,019,610
繰越金	10,727,193	14,666,722	14,666,722	0	0	14,666,722	14,666,722	△ 3,939,528
諸収入	20,944,386	14,791,782	3,359,625	570,552	844,784	15,362,334	4,204,409	16,739,977
県債	78,089,300	0	0	0	0	0	0	78,089,300
市町村たばこ税県交付金	0	219,404	219,404	0	0	219,404	219,404	△ 219,404
合計	798,024,705	472,732,078	198,390,890	62,405,334	83,854,086	535,137,412	282,244,977	515,779,729

(注) 現年と繰越の合計額である。

第19表 平成25年度一般会計予算の執行状況（9月末現在）

(単位：千円、%)

款	予算現額 (A)	配当済額 (B)	配当未済額 (C)	支出負担行為済額		執行率 (F)	支出済額	
				本月分 (D)	累計 (E)		本月分 (G)	累計 (H)
議 会 費	1,383,629	1,364,755	18,874	73,460	782,596	56.6	80,391	659,029
総 務 費	70,391,703	63,477,693	6,914,010	2,418,361	49,091,065	69.7	9,734,819	20,575,937
民 生 費	107,044,315	98,544,365	8,499,950	13,016,211	60,810,208	56.8	10,146,224	36,603,693
衛 生 費	24,794,937	21,019,215	3,775,722	923,868	13,751,338	55.5	1,176,878	8,352,535
労 働 費	7,826,834	7,797,942	28,892	442,234	5,871,946	75.0	1,206,633	2,607,790
農 林 水 産 業 費	63,471,477	62,546,044	925,433	5,021,078	40,443,772	63.7	2,214,709	9,631,629
商 工 費	42,162,779	41,985,460	177,319	674,909	28,340,828	67.2	2,478,761	16,324,680
土 木 費	92,503,006	91,894,253	608,753	12,858,723	50,016,164	54.1	3,851,725	9,870,512
警 察 費	31,491,350	30,368,873	1,122,477	1,856,050	14,151,255	44.9	1,713,805	13,162,614
教 育 費	153,322,953	151,932,249	1,390,704	13,444,553	69,324,228	45.2	12,741,565	64,617,098
災 害 復 旧 費	3,311,870	3,309,510	2,360	13,801	130,809	3.9	11,558	70,904
公 債 費	72,871,110	47,779	72,823,331	304	5,000	0.0	309	4,962
諸 支 出 金	28,049,037	23,302,596	4,746,441	3,566,563	7,553,765	26.9	3,566,563	7,553,765
予 備 費	200,000	0	200,000	0	0	0.0	0	0
合 計	698,825,000	597,590,734	101,234,266	54,310,114	340,272,973	48.7	48,923,941	190,035,145

(注) 執行率は、(E) / (A) × 100 以下同じ。

第20表 平成25年度特別会計予算の執行状況（9月末現在）

(歳入)

(単位：千円)

会 社 名	予 算 現 額 (A)		前 月 までの累計		本 月 月 分		本 月 までの累計		予 算 現 額 に 比 し 増 減 A-(B+C)
	調 定 額	収 入 済 額 (B)	調 定 額	収 入 済 額 (C)	調 定 額	収 入 済 額 (B+C)			
農 業 改 良 資 金 特 別 会 計	183,608	323,109	891,963	3,098	891,963	326,207	△ 142,599		
小 規 模 企 業 者 等 設 備 導 入 資 金 特 別 会 計	1,274,777	1,314,779	9,035,840	11,629	9,051,350	1,326,408	△ 51,631		
中 小 企 業 振 興 資 金 特 別 会 計	500,163	769,441	769,441	0	836,107	769,441	△ 269,278		
下 地 島 空 港 特 別 会 計	395,805	195,393	195,562	171	196,076	195,564	200,241		
母 子 寡 婦 福 祉 資 金 特 別 会 計	159,152	244,327	472,020	9,405	481,861	253,732	△ 94,580		
下 水 道 事 業 特 別 会 計	17,357,293	2,385,611	2,884,680	622,244	3,283,798	3,007,855	14,349,438		
所 有 者 不 明 土 地 管 理 特 別 会 計	241,913	148,042	161,255	839	161,258	148,881	93,032		
沿 岸 漁 業 改 善 資 金 特 別 会 計	162,754	821,622	884,244	1,127	885,371	822,474	△ 659,720		
中 央 卸 売 市 場 事 業 特 別 会 計	398,617	127,250	143,837	24,457	169,031	151,707	246,910		
林 業 改 善 資 金 特 別 会 計	15,820	38,330	84,867	249	84,867	38,579	△ 22,759		
中 城 湾 港 ( 新 港 地 区 ) 臨 海 部 計	1,056,279	23,185	23,185	0	23,185	23,185	1,033,094		
宜 野 湾 港 整 備 事 業 特 別 会 計	429,790	117,918	136,573	12,380	149,063	130,298	299,492		
国 際 物 流 拠 点 集 積 地 域 計	270,597	160,537	225,148	25,495	260,392	186,032	84,565		
那 覇 産 業 振 興 基 金 特 別 会 計	387,910	92,722	132,756	40,034	132,786	132,756	255,154		
中 城 湾 港 ( 新 港 地 区 ) 計	346,357	66,766	89,410	24,543	95,925	91,309	255,048		
中 城 湾 港 マリソン・タウン 特 別 会 計	2,376,646	440,680	441,189	35,786	493,908	476,466	1,900,180		
駐 車 場 事 業 特 別 会 計	116,029	27,670	27,670	5,533	33,203	33,203	82,826		
中 城 湾 港 ( 泡 瀬 地 区 ) 臨 海 部 計	93,789	3,040	3,040	0	3,040	3,040	90,749		
土 地 債 管 理 特 別 会 計	83,017,567	0	0	0	0	0	83,017,567		
合 計	108,784,866	7,300,422	16,602,678	816,713	17,233,183	8,117,135	100,667,731		

(注) 現年と繰越の合計額である。

第21表 平成25年度特別会計予算の執行状況（9月末現在）

（歳出）【現年】

（単位：千円、％）

会 計 別	予算現額 (A)	配当済額 (B)	配当未済額 (C)	支出負担行為済額		執行率(F)	支 出 済 額	
				本月分(D)	累計(E)		本月分(G)	累計(H)
農業改良資金特別会計	183,608	179,792	3,816	4,832	39,649	21.6	152	34,943
小規模企業者等設備導入資金特別会計	1,274,777	1,274,595	182	19	583,079	45.7	118	542,385
中小企業振興資金特別会計	500,163	500,113	50	0	500,049	100.0	0	350,049
下地島空港特別会計	395,805	292,352	103,453	77,448	241,600	61.0	29,929	161,088
母子寡婦福祉資金特別会計	159,152	159,152	0	8,544	61,560	38.7	9,709	53,066
下水道事業特別会計	13,878,890	13,472,109	406,781	1,124,112	4,175,857	30.1	887,917	2,575,221
所有者不明土地管理特別会計	241,913	114,513	127,400	2,042	55,796	23.1	2,046	16,579
沿岸漁業改善資金特別会計	162,754	162,754	0	0	1,272	0.8	0	1,272
中央卸売市場事業特別会計	398,617	309,461	89,156	55,497	217,937	54.7	59,884	185,597
林業改善資金特別会計	15,820	15,820	0	0	145	0.9	0	145
中城湾港（新港地区）臨海部	1,056,279	565,845	490,434	401,473	455,772	43.1	401,667	451,348
土造造成事業特別会計	424,790	261,477	163,313	144,894	200,198	47.1	144,894	200,198
宜野湾港整備事業特別会計	270,597	228,788	41,809	48,834	122,273	45.2	48,372	121,811
国際物流拠点産集積地域	387,910	387,910	0	33,407	371,779	95.8	12,864	74,869
那覇産業振興基金特別会計	346,357	197,815	148,542	149,244	166,475	48.1	149,244	166,475
中城湾港（新港地区）	1,404,229	1,072,746	331,483	283,344	299,429	21.3	282,890	298,091
整備事業特別会計	116,029	58,032	57,997	57,805	57,805	49.8	57,805	57,805
中城湾港マリソン・タウン特別会計	93,789	48,500	45,289	45,466	45,466	48.5	45,466	45,466
駐車場事業特別会計	83,017,567	49,814,411	33,203,156	23,382,495	31,272,312	37.7	23,382,495	31,272,312
中城湾港（泡瀬地区）臨海部	104,329,046	69,116,185	35,212,861	25,819,456	38,868,453	37.3	25,515,452	36,608,720
土地造成事業特別会計								
公債管理特別会計								
合 計	104,329,046	69,116,185	35,212,861	25,819,456	38,868,453	37.3	25,515,452	36,608,720



第22表 平成25年度繰越予算の執行状況（9月末現在）

① 一般会計繰越予算の執行状況（歳出）

（単位：千円、%）

款	予算現額 (A)	配当済額 (B)	配当未済額 (C)	支出負担行為済額		支出済額		
				本月分(D)	累計(E)	本月分(G)	累計(H)	
(明許繰越)	(98,764,214)	(98,764,214)	0	(3,500,570)	(83,805,989)	(84.9)	(5,645,308)	(29,314,309)
総務費	15,550,315	15,550,315	0	△ 4,378	15,479,713	(99.5)	708,734	1,883,859
民生費	5,865,152	5,865,152	0	△ 545	4,920,675	(83.9)	299,117	299,117
衛生費	83,195	83,195	0	0	60,624	(72.9)	0	13,378
農業	25,764,901	25,764,901	0	1,389,205	23,504,806	(91.2)	1,355,846	9,247,836
商工	6,251,168	6,251,168	0	75,459	5,041,178	(80.6)	1,495,975	3,387,829
土木	36,872,180	36,872,180	0	1,892,612	27,236,260	(73.9)	1,322,234	11,199,429
警察	328,292	328,292	0	16,027	247,854	(75.5)	36,423	151,341
教育	7,448,214	7,448,214	0	114,243	6,792,029	(91.2)	299,021	2,865,926
教養	600,797	600,797	0	17,947	522,849	(87.0)	127,958	265,594
災害								
(事故繰越)	(435,491)	(435,491)	0	(0)	(308,368)	(70.8)	(69,215)	(297,583)
商工	224,985	224,985	0	0	224,985	(100.0)	0	214,200
土木	125,184	125,184	0	0	0	(0.0)	0	0
災害	85,322	85,322	0	0	83,383	(97.7)	69,215	83,383
合計	99,199,705	99,199,705	0	3,500,570	84,114,357	(84.8)	5,714,523	29,611,892

② 特別会計繰越予算の執行状況（歳出）

（単位：千円、%）

(明許繰越)	(4,455,820)	(4,455,820)	(0)	(309,178)	(3,448,333)	(77.4)	(561,712)	(1,958,574)
下水道事業	3,478,403	3,478,403	0	34,632	3,023,649	(86.9)	511,816	1,849,431
宜野湾港整備事業	5,000	5,000	0	0	4,305	(86.1)	0	0
中城湾港マリントラウン特別会計	972,417	972,417	0	274,546	420,379	(43.2)	49,896	109,143
合計	4,455,820	4,455,820	0	309,178	3,448,333	(77.4)	561,712	1,958,574

(2) 平成25年度公共事業等事業施行状況  
 平成25年度の上半期（4月1日から9月30日まで）における公共事業等事業執行状況は、第23表及び第24表のとおりです。

第23表 平成25年度公共事業等事業施行状況（9月末現在）

区	分	対象事業費	契約済額	施行率	
				25年度	24年度
普通	会計	(54,341,286) 158,003,761	(46,997,763) 91,000,944	57.6	67.8
	補助事業	(51,708,937) 148,373,830	(44,809,124) 85,200,020	57.4	68.8
	単独事業	(2,632,350) 9,629,932	(2,188,639) 5,800,924	60.2	57.0
普通	会計以外の会計	(5,170,436) 26,639,447	(4,131,517) 18,567,123	69.7	81.7
	補助事業	(4,182,201) 23,388,974	(3,696,015) 17,296,315	74.0	82.5
	単独事業	(988,235) 3,250,473	(435,502) 1,270,808	39.1	34.0
合	計	(59,511,723) 184,643,209	(51,129,280) 109,568,067	59.3	70.0
	補助事業	(55,891,138) 171,762,804	(48,505,138) 102,496,334	59.7	71.2
	単独事業	(3,620,585) 12,880,405	(2,624,141) 7,071,732	54.9	56.0

(注) ( ) 内書は、繰越分である。

第24表 平成25年度部局別公共事業等事業施行状況（9月末現在）

(単位：千円、%)

区	分	対象事業費	契約済額	施行率	
				25年度	24年度
知事	公室	199,862	20,000	10.0	—
総務	部	157,476	152,500	96.8	(100.0) 85.9
	部	(39,954) 1,723,916	(32,130) 509,844	(80.4) 29.6	(92.2) 37.8
環境	生活部	(60,218) 750,930	(42,105) 464,909	(69.9) 61.9	(100.0) 9.5
	保健部	(1,640,084) 5,627,916	(1,640,084) 3,221,470	(100.0) 57.2	(99.8) 58.6
農林	水産部	(14,382,108) 35,767,516	(12,633,618) 21,839,988	(87.8) 61.1	(92.5) 65.9
	労働部	(6,114,080) 19,656,720	(4,939,120) 7,248,913	(80.8) 36.9	(82.2) 52.6
文化	観光スポーツ部	(198,849) 339,730	(161,315) 189,287	(81.1) 55.7	(89.0) 29.7
	建築部	(31,372,291) 94,125,254	(26,459,436) 57,428,807	(84.3) 61.0	(92.0) 74.4
教育	委員会	(4,656,231) 11,565,801	(4,287,738) 7,684,186	(92.1) 66.4	(75.5) 54.7
	委員会	(328,291) 1,564,464	(247,854) 566,849	(75.5) 36.2	(98.6) 55.6
企業	業局	(719,617) 12,148,518	(685,878) 9,482,913	(95.3) 78.1	(97.3) 83.0
	事業局	— 1,015,106	— 758,401	— 74.7	(99.6) 94.0
合	計	(59,511,723) 184,643,209	(51,129,280) 109,568,067	(85.9) 59.3	(91.1) 70.0

(注) ( ) 内書は、繰越分である。



4 県有財産の状況

県有財産は、県が行政運営を進めるためのものであり、常に良好な状態で管理するとともに、その所有目的に応じた効率的運用に努めています。県有財産の状況を種類別に区分して示すと第25表のとおりです。

第25表 県有財産の状況

(単位：㎡)

区分	土地(地積)			建物					
	木造(延面積)			非木造(延面積)			延面積計		
	23年度末 現在高	24年度中 増減高	24年度末 現在高	23年度末 現在高	24年度中 増減高	24年度末 現在高	23年度末 現在高	24年度中 増減高	24年度末 現在高
本庁舎	17,660.70	0.00	17,660.70	0.00	0.00	0.00	78,254.75	0.00	78,254.75
行政機関 その他	174,131.10	0.00	174,131.10	0.00	0.00	0.00	114,220.61	1,977.82	116,198.43
警察(消防)施設	4,330,489.95	102,039.38	4,432,529.33	77.00	△47.00	30.00	345,624.87	9,518.91	355,143.78
その他の施設	3,713,862.69	△1,447.39	3,712,415.30	49.00	0.00	49.00	1,075,522.54	1,116.11	1,076,638.65
学校	1,899,308.51	0.00	1,899,308.51	0.00	0.00	0.00	1,280,115.94	10,598.05	1,290,713.99
公共用財産	3,357,750.38	25.02	3,357,775.40	542.51	0.00	542.51	51,310.19	660.04	51,970.23
公園	13,620,119.63	27,622.20	13,647,741.83	342.65	0.00	342.65	322,756.80	4,066.88	326,825.68
その他の施設	8,778,774.91	0.00	8,778,774.91	0.00	0.00	0.00	0.00	0.00	0.00
山林	6,617,289.86	△838,983.30	5,778,306.56	0.00	0.00	0.00	56,827.87	8,632.64	65,460.51
その他	42,509,387.73	△710,744.09	41,798,643.64	1,011.16	△47.00	964.16	3,324,635.57	36,570.45	3,361,206.02
合計									
山									
その他									
合計									

(2) 有価証券

区分	23年度末 現在高	24年度中 増減高	24年度末 現在高
株券	4,764,909 千円	254,197 千円	5,019,106 千円
社債券	0	0	0
地方債証券	0	0	0
国債証券	0	0	0
合計	4,764,909 千円	254,197 千円	5,019,106 千円

(3) 出資による権利

区	分	23年度末現在高 千円	24年度中増減高 千円	24年度末現在高 千円
沖縄県	住宅供給公社	1,014,888	0	1,014,888
沖縄県	農業信用基金協会	538,760	0	538,760
沖縄県	信用保証協会	4,418,540	52,308	4,470,848
財団法人	沖縄県国際交流・人材育成財団	540,500	0	540,500
財団法人	沖縄県私学教育振興会	518,000	0	518,000
沖縄県	土地開発公社	20,000	0	20,000
財団法人	沖縄観光コンベンションビューロー	109,150	0	109,150
沖縄県	漁業信用基金協会	295,950	0	295,950
公益財団法人	沖縄科学技術振興センター	100,000	0	100,000
社団法人	日本養鶏協会	2,000	0	2,000
財団法人	沖縄県農業開発公社	217,100	0	217,100
財団法人	沖縄県保健医療福祉事業団	8,905,530	0	8,905,530
公益財団法人	沖縄県産業振興公社	36,100	0	36,100
公益社団法人	日本食肉格付協会	4,000	0	4,000
社団法人	沖縄県糖業振興協会	661,112	0	661,112
全国	遠洋沖合漁業信用基金協会	40,300	0	40,300
一般財団法人	沖縄美ら島財団	800,000	0	800,000
財団法人	沖縄県畜産振興公社	602,850	0	602,850
地方共同法人	日本下水道事業団	27,124	0	27,124
学校法人	自治医科大学	198,000	0	198,000

区	分	23年度末現在高 千円	24年度中増減高 千円	24年度末現在高 千円
財団法人	沖縄県漁業振興基金	90,000	0	90,000
財団法人	沖縄県水源基金	15,817	△13,625	2,192
財団法人	沖縄駐留軍離職者対策センター	3,500	0	3,500
沖縄県	土地改良事業団体連合会	100,000	0	100,000
一般財団法人	伝統的工芸品産業振興協会	6,000	0	6,000
公益財団法人	沖縄県交通遺児育成会	30,500	0	30,500
財団法人	沖縄県水産公社	250,000	0	250,000
社団法人	家畜改良事業団	2,500	0	2,500
一般財団法人	漁港漁場漁村総合研究所	3,000	0	3,000
財団法人	沖縄県建設技術センター	18,000	0	18,000
財団法人	ダム技術センター	2,600	0	2,600
財団法人	不動産適正取引推進機構	1,000	0	1,000
財団法人	地域活性化センター	5,000	0	5,000
財団法人	消防試験研究センター	1,000	0	1,000
財団法人	河川情報センター	10,000	0	10,000
財団法人	沖縄県生活衛生営業指導センター	2,000	0	2,000
公益財団法人	リハビリテーション研究所	2,500	0	2,500
社団法人	沖縄県園芸農業振興基金協会	17,500	0	17,500
財団法人	沖縄県立芸術大学芸術振興財団	400,000	0	400,000
独立行政法人	農林漁業信用基金	12,150	0	12,150
財団法人	地域総合整備財団	150,000	0	150,000
一般財団法人	建設業情報管理センター	4,240	0	4,240

区	分	23年度末現在高	24年度中増減高	24年度末現在高
		千円	千円	千円
一般財団法人	みなと総合研究財団	2,000	0	2,000
一般財団法人	地方公務員等ライブラリアン協会	17,000	0	17,000
財団法人	地方公務員安全衛生推進協会	26,000	0	26,000
一般財団法人	砂防フロレンティア整備推進機構	2,500	0	2,500
株式会社	トロピカルテクノセンター	47,914	△47,914	0
社会福祉法人	沖縄県社会福祉事業団	10,000	0	10,000
財団法人	救急振興財団	29,000	0	29,000
財団法人	区画整理促進機構	10,000	0	10,000
公益財団法人	暴力団追放沖縄県民会議	468,986	0	468,986
株式会社	日本宝くじシステム	2,000	0	2,000
公益財団法人	産業廃棄物処理事業振興財団	30,000	0	30,000
株式会社	沖縄県物産公社	110,000	0	110,000
公益財団法人	沖縄県文化振興会	342,073	0	342,073
財団法人	高齢者住宅財団	10,000	0	10,000
財団法人	おきなわ女性財団	301,850	0	301,850
財団法人	沖縄マリインレジャーセイブティビュロー	48,904	0	48,904
財団法人	都道府県会館	2,539,961	0	2,539,961
公益財団法人	沖縄県老人クラブ連合会	200,000	0	200,000
一般財団法人	沖縄県セルブセンター	51,000	0	51,000
一般財団法人	建築コスト管理システム研究所	1,000	0	1,000
那覇新都心	株式会社	225,000	0	225,000
財団法人	港湾空港建設技術サービスセンター	3,000	0	3,000

区	分	23年度末現在高	24年度中増減高	24年度末現在高
		千円	千円	千円
新農業機械実用化促進株式会社		1,000	0	1,000
社団法人	沖縄県青少年育成県民会議	12,000	0	12,000
財団法人	地方自治情報センター	2,000	0	2,000
財団法人	沖縄県看護学術振興財団	75,000	0	75,000
公益財団法人	国立劇場おきなわ運営財団	62,840	0	62,840
旭橋都市	再開発株式会社	4,850	0	4,850
公益財団法人	沖縄県労働者福祉基金協会	80,000	0	80,000
地方公共団体	金融機構	80,000	0	80,000
那覇空港貨物ターミナル株式会社		250,000	0	250,000
石垣空港ターミナル株式会社		420,000	0	420,000
沖縄県環境整備センター株式会社		0	50,000	50,000
合計		25,643,089	40,769	25,683,858

## (4) 債 権

区	分	23年度末現在高 千円	24年度中増減高 千円	24年度末現在高 千円
沖縄県土地開発基金貸付金		168,173	△ 168,173	0
沖縄県市町村振興資金		4,459,550	168,558	4,628,108
沖縄県交通方法変更記念特別事業貸付基金		359,984	△ 50,835	309,149
沖縄県母子福祉資金貸付金		859,872	△ 8,137	851,735
沖縄県寡婦福祉資金貸付金		68,527	△ 1,235	67,292
児童扶養手当の過払い返還金		12,267	1,419	13,686
生活保護費返還金		135,295	52,682	187,977
沖縄県看護師等修学資金貸付金		861,847	136,133	997,980
沖縄県農業改良資金貸付金		78,751	△ 14,976	63,775
沖縄県沿岸漁業改善資金貸付金		102,361	△ 467	101,894
沖縄県林業改善資金貸付金		41,510	△ 236	41,274
沖縄県小規模企業者等設備導入資金貸付金		3,249,600	△ 621,985	2,627,615
沖縄県中小企業振興資金貸付金		2,117,809	△ 8,788	2,109,021
沖縄県労働者住宅建設資金貸付金		18,450	△ 4,350	14,100
沖縄県住宅供給公社貸付金		714,980	0	714,980
敷金		20,169	△ 10,383	9,786
沖縄県人材育成資金貸付原資貸付金		814,657	△ 24,080	790,577
沖縄県立高等学校定時制課程修学奨励金		1,358	1,708	3,066

区	分	23年度末現在高 千円	24年度中増減高 千円	24年度末現在高 千円
沖縄県立高等学校通信制課程修学奨励金		882	1,106	1,988
地域総合整備資金貸付金		2,458,184	△ 495,979	1,962,205
災害援護資金貸付金		6,570	△ 6,570	0
介護福祉士等修学資金貸付金		35,413	△ 10,522	24,891
沖縄県就農支援資金貸付金		264,775	△ 81,154	183,621
都市モノローカル整備資金貸付金		2,310,000	0	2,310,000
都市モノローカル建設事業資金貸付金		5,723,000	△ 160,000	5,563,000
沖縄県介護保険財政安定化基金貸付金		69,000	389,109	458,109
離島航路補助金返還金		20,376	△ 792	19,584
中小企業高度化資金貸付金		4,400,000	0	4,400,000
都市モノローカル事業資金貸付金		1,399,935	0	1,399,935
違約金		2,148,992	△ 360,766	1,788,226
亡失金に係る損害賠償金		1,365	△ 1,365	0
県有土地貸付既往使用料		2,078	116	2,194
特別障害者手当返還金		870	1,021	1,891
県有土地貸付料		0	2,347	2,347
助産施設入所負担金		0	414	414
合 計		32,926,600	△ 1,276,180	31,650,420

## 5 県債及び一時借入金の状況

### (1) 県債の状況

県債は、文教施設、社会福祉施設、農林・土木施設等の公共・公用施設の建設事業や災害復旧事業等、一時的に多額の経費を要する事業で、その効果が後年度に及ぶ事業の財源に充てるために起債し、後年度の県民に応分の負担をしていただくため、一定の割合で償還する長期の借入金です。

平成24年度中における一般会計及び特別会計の県債の増減及び平成24年度末における現在高は第26表のとおりで、平成23年度と比較して0.6%減少し、金額にして7,304億4,727万3千円の現在高となっております。また、その92.5%が一般会計の現在高です。

また、県債の状況を借入先別に示したのが第27表で、平成24年度末現在高のうち33.8%が市中銀行からの借入となっております。

平成24年度県債の同意額は707億9,540万円です。その内訳は、第28表のとおりです。また、平成25年度の一般会計の県債の計画額は706億1,130万円です。その内訳は、第29表のとおりです。

### (2) 一時借入金の状況

一時借入金とは、一般会計年度において歳計現金が不足した場合、その不足を補うために借り入れる金銭のことで、平成24年度は、一時借入れを行いませんでした。

なお、平成25年3月31日現在高は、0円です。

第26表 平成24年度末の会計別現在高

(単位：千円、%)

会 計 別	平成23年度末現在高	平成24年度中借入額			平成24年度中償還額	平成24年度末現在高	対前年度増減率	構成比
		前年度からの繰越借入額	当該年度借入額	計				
一 般 会 計	677,411,335	6,882,200	58,222,300	65,104,500	66,655,527	△ 0.2	92.5	
農業改良資金特別会計	280,104	0	0	0	3,706	△ 1.3	0.0	
小規模企業者等設備導入資金特別会計	6,302,739	0	0	0	243,502	△ 3.9	0.8	
中央卸売市場事業特別会計	683,364	0	0	0	94,537	△ 13.8	0.1	
母子寡婦福祉資金特別会計	798,376	0	0	0	0	0.0	0.1	
下水道事業特別会計	19,985,742	372,300	693,600	1,065,900	834,411	1.2	2.8	
中城湾港(新港地区)臨海部土地造成事業特別会計	13,322,644	0	0	0	2,572,970	△ 19.3	1.5	
中城湾港(新港地区)整備事業特別会計	2,544,813	0	43,600	43,600	305,275	△ 10.3	0.3	
宜野湾港整備事業特別会計	3,275,336	0	171,200	171,200	281,051	△ 3.4	0.4	
国際物流拠点産業集積地域那覇地区特別会計	499,860	133,200	0	133,200	78,470	10.9	0.1	
中城湾港マリン・タウン特別会計	7,971,962	21,300	576,900	598,200	604,227	△ 0.1	1.1	
駐車場事業特別会計	566,629	0	0	0	101,066	△ 17.8	0.1	
中城湾港(泡瀬地区)臨海部土地造成事業特別会計	1,446,902	0	89,800	89,800	74,191	1.1	0.2	
特 別 会 計 合 計	57,678,471	526,800	1,575,100	2,101,900	5,193,406	△ 5.4	7.5	
合 計	735,089,806	7,409,000	59,797,400	67,206,400	71,848,933	△ 0.6	100.0	

(注1) 構成比の合計は、四捨五入の関係で必ずしも一致しない。

(注2) 一般会計における「当該年度借入額」及び「当該年度中償還額」については、公債管理特別会計における一般会計債の借換債(24.92億円)及び償還額を含む。

第27表 平成24年度末の借入先別現在高（一般会計＋特別会計）

（単位：千円、％）

借入先別	平成23年度末現在高	平成24年度中借入額			平成24年度中償還額	平成24年度末現在高	対前年度増減率	構成比
		前年度からの繰越借入額	当該年度借入額	計				
財政融資	277,849,596	3,691,000	17,642,900	21,333,900	23,363,540	275,819,956	△ 0.7	37.8
郵貯・簡保	102,623,647	0	0	0	10,869,050	91,754,597	△ 10.6	12.6
地方公共団体金融機構	47,196,243	1,900,900	9,062,800	10,963,700	2,832,667	55,327,276	17.2	7.6
市中銀行	245,736,147	1,817,100	27,611,000	29,428,100	28,595,792	246,568,455	0.3	33.8
共済組合	356,500	0	0	0	141,740	214,760	△ 39.8	0.0
その他の金融機関	49,939,884	0	5,480,700	5,480,700	5,794,556	49,626,028	△ 0.6	6.8
国の予算貸付	11,387,789	0	0	0	251,588	11,136,201	△ 2.2	1.5
合計	735,089,806	7,409,000	59,797,400	67,206,400	71,848,933	730,447,273	△ 0.6	100.0

（注1）構成比の合計は、四捨五入の関係で必ずしも一致しない。

（注2）公営企業金融公庫は、平成20年10月に廃止、地方公営企業等金融機構に承継。さらに、平成21年6月に地方公共団体金融機構に改組。

（注3）借換債を含む。



第28表 平成24年度県債借入状況

(単位：千円)

事業名	同意額	借入額	繰越額	不用額	借入先
公共事業等	14,284,200	8,250,700	5,504,700	528,800	財政融資、地方公共団体金融機構、銀行等
公営住宅建設事業	680,300	0	121,500	558,800	地方公共団体金融機構
災害復旧事業	277,800	87,800	145,400	44,600	財政融資、銀行等
緊急防災・減災事業	351,100	165,900	173,700	11,500	財政融資
教育・福祉施設等整備事業	5,660,400	2,722,400	1,930,100	1,007,900	
学校教育施設等整備事業	968,200	0	0	968,200	
一般補助施設整備等事業	4,270,100	2,722,400	1,508,000	39,700	銀行等
施設整備事業(一般財源化分)	422,100	0	422,100	0	銀行等
一般単独事業	3,470,800	1,083,500	242,900	2,144,400	
一般事業(一般分)	1,179,300	12,800	0	1,166,500	
石綿健康被害救済制度推進事業	12,800	12,800	0	0	銀行等
食肉衛生検査所建設事業	71,700	0	0	71,700	
家畜保健衛生所建設事業	146,800	0	0	146,800	
新石垣空港建設事業	888,800	0	0	888,800	
果単道路整備事業	1,500	0	0	1,500	
警察庁舎等施設整備事業	11,600	0	0	11,600	
交通安全施設整備事業	46,100	0	0	46,100	
一般事業(河川等分)	44,900	0	0	44,900	
一般事業(臨時高等学校改築等分)	882,100	0	0	882,100	
一般事業(地域総合整備資金貸付事業分)	795,000	795,000	0	0	銀行等
地域活性化事業	82,400	79,100	0	3,300	銀行等
防災対策事業	366,400	115,900	213,600	36,900	銀行等
地方道路等整備事業	120,700	80,700	29,300	10,700	銀行等
臨時財政対策債	43,420,000	43,420,000	0	0	財政融資、地方公共団体金融機構、銀行等
一般会計	68,144,600	55,730,300	8,118,300	4,296,000	

(単位：千円)

事業名	同意額	借入額	繰越額	不用額	借入先
港湾整備事業	520,000	339,200	172,500	8,300	
直野湾港施設整備事業	171,200	171,200	0	0	銀行等
中城湾港整備事業	45,900	43,600	0	2,300	地方公共団体金融機構
中城湾港マリントウン整備事業	302,900	124,400	172,500	6,000	地方公共団体金融機構
地域開発事業	978,800	542,300	54,600	381,900	
中城湾港(泊瀬地区)臨港部土地造成事業	94,200	89,800	0	4,400	銀行等
中城湾港(新港地区)臨港部土地造成事業	370,300	0	0	370,300	
中城湾港マリントウン整備事業	514,300	452,500	54,600	7,200	銀行等
下水道事業	1,152,000	693,600	452,500	5,900	地方公共団体金融機構
特別会計	2,650,800	1,575,100	679,600	396,100	
合計	70,795,400	57,305,400	8,797,900	4,692,100	

(注) 借換債を含めていない。



第29表 平成25年度県債計画（一般会計）

起債の目的	限度額 千円	起債の方法	利率	償還の方法
庁舎整備	158,200	(借入方法)	年9%以内	償還期間は、据置期間
地域総合整備資金貸付事業	740,000	証券借入又	(ただし、	を含め30年以内とする。
総合行政情報通信ネットワーク高度化事業	100,000	は証券発行	利率見直し	償還方法は、元利均等、
沖縄振興特別推進交付金事業	4,277,200	による。	方式で借り	元金均等等による。
石綿健康被害救済制度推進事業	12,800	発行価格が	入れる資金	ただし、財政の都合に
老人福祉施設整備事業	493,700	額面金額を	について、	より、据置期間中であつ
社会福祉施設整備事業	25,000	下回るとき	利率の見直	ても繰上償還し、償還
公共事業	11,990,600	は、その発	しを行った	年限を変更し、又は借
農業大学校施設整備事業	37,000	行差額をう	後において	り換えることができる。
県営住宅建設事業	730,800	めるため必	は、当該見	
果単道路整備事業	117,200	要な金額を	直し後の利	
果単河川等整備事業	398,500	これに加算	率)	
果単離島空港整備事業	185,200	した金額と		
新石垣空港建設事業	65,900	することが		
社会体育施設整備事業	69,100	できる。		
高等学学校施設整備事業	1,842,600			
特別支援学学校施設整備事業	991,700			
警察庁舎等施設整備事業	37,900	(借入時期)		
交通安全施設整備事業	377,100	平成25年度、		
災害復旧事業	598,800	ただし、事		
退職手当	2,900,000	業その他の		
臨時財政対策債	44,462,000	都合により、		
		その一部又		
		は全部を後		
		年度に繰り		
		延べて起債		
		することが		
		できる。		
合計	70,611,300			

(注) 借換を含めていない。

6 県民負担の状況

自主財源の大半である県税の平成24年度の決算額は、944億9,665万4千円で、歳入総額の13.9%を占めています。自主財源である地方交付税の31.7%、国庫支出金の27.8%に比べてかなり低い状況にあります。

また、平成25年度当初予算における県税は890億8,100万円で歳入総額の12.7%を占めています。次に、県民1人当たりの県税の負担額は第30表のとおりです。

第30表 県民1人当たりの県税負担額

区分	平成25年度予算		平成24年度決算		対前年度比 (A)/(B) ×100
	当初予算額 (A)	県民1人 当たり 負担額	収入済額 (B)	県民1人 当たり 負担額	
1 普通	千円	円	千円	円	%
(1) 県民	89,014,000	61,902	94,426,921	65,666	99.9
了	34,425,000	23,940	36,149,313	25,139	38.3
イ	28,866,000	20,074	30,364,249	21,116	32.1
ウ	4,384,000	3,049	4,754,845	3,307	5.0
(2) 事業	1,175,000	817	1,030,219	716	1.1
了	13,551,000	9,424	14,678,886	10,208	15.5
イ	1,138,000	791	1,103,074	767	1.2
(3) 地方	12,413,000	8,632	13,575,812	9,441	14.4
了	13,530,000	9,409	13,942,055	9,695	14.8
イ	11,530,000	8,018	11,588,414	8,059	12.3
(4) 不動産	2,000,000	1,391	2,353,641	1,637	2.5
(5) 果	3,862,000	2,686	3,897,757	2,711	4.1
(6) ゴルフ	1,760,000	1,224	3,230,238	2,246	3.4
(7) 自動車	745,000	518	760,537	529	0.8
(8) 軽油	962,000	669	1,131,743	787	1.2
(9) 自動車	6,635,000	4,614	6,749,861	4,694	7.1
(10) 釧	12,556,000	8,732	12,887,908	8,962	13.6
(11) 石油	12,000	8	12,508	9	0.0
2 目的	976,000	679	986,116	686	1.0
(1) 狩	67,000	47	69,096	48	0.1
(2) 産業	3,000	2	3,909	3	0.0
3 旧	64,000	45	65,187	45	0.1
(1) 軽	0	0	637	0	0.0
合計	89,081,000	61,948	94,496,654	65,714	100.0

(注1) 人口は、平成25年3月31日現在の住民基本台帳人口 1,437,994人による。

(注2) 県民1人当たり負担額の各区分ごとの額と合計額とは、端数処理のため一致しないことがある。

7 健全化判断比率等の状況

「地方公共団体の財政の健全化に関する法律」に基づき、地方公共団体の財政状況の健全度を示す指標(健全化判断比率)として、「実質赤字比率」「連結実質赤字比率」「実質公債費比率」「将来負担比率」の4つの指標が設けられています。

これらの指標のいずれかが早期健全化基準以上である場合は、財政健全化計画の策定が、また、いずれかが財政再生基準を上回る場合は、財政再生計画の策定が義務づけられています。

また、公営企業の経営の健全度を示す指標として「資金不足比率」が設けられ、経営健全化基準を上回った場合は、経営健全化計画の策定が義務づけられています。

(1) 健全化判断比率

実質赤字比率及び実質連結赤字比率については、実質赤字額及び実質連結赤字額がないため、「なし」(一表示)となっています。

実質公債費比率は、11.0%で、前年度と同率となっております。これは、標準財政規模が241億3,600万円(+8.1%)増加したのに対し、その増加率を上回って地方債の元利償還金等が24億9,500万円(+7.1%)増加したものの、実質公債費率は変化しなかったものであります。

将来負担比率は、81.3%で、前年度に対して9.9ポイント低下しています。その主な要因は、退職手当負担見込み額及び地方債現在高が減少した影響等によるものです。

なお、平成24年度決算に基づくこれらの指標は、いずれも早期健全化基準を下回っています。

第31表 平成24年度健全化判断比率等の状況

	実質赤字比率	連結実質赤字比率	実質公債費比率	将来負担比率
平成24年度	—	—	11.0	81.3
平成23年度	—	—	11.0	91.2
(早期健全化基準)	(3.75)	(8.75)	(25.0)	(400.0)
(財政再生基準)	(5.00)	(15.00)	(35.0)	—

(単位：%)

○指標の説明

実質赤字比率	普通会計の実質赤字等の標準財政規模に対する比率 普通会計の実質赤字 標準財政規模
実質連結赤字比率	公営企業会計等を含む全ての会計の実質赤字等の標準財政規模に対する比率 全ての会計の実質赤字 標準財政規模
実質公債費比率	普通会計が負担した実質公債費(公営企業会計を含む全ての会計及び一部事務組合等の地方債元利償還金)の標準財政規模に対する比率(過去3年平均)(元利償還金+準元利償還金) - (特定財源+元利償還金)等に係る基準財政需要額(算入額) 標準財政規模 - 元利償還金等に係る基準財政需要額(算入額)
将来負担比率	普通会計が将来負担する地方債や退職手当のほか、公営企業、一部事務組合、公社、第三セクター等を含む実質的負債の標準財政規模に対する比率 将来負担総額(一定当可能基金+特定財源+地方債現在高)等に係る基準財政需要額(算入込額) 標準財政規模 - 元利償還金等に係る基準財政需要額(算入額)

(2) 資金不足比率

資金不足比率は、資金不足額がないため、「なし」(一表示)となっています。

第32表 平成24年度資金不足比率の状況

(単位：%)

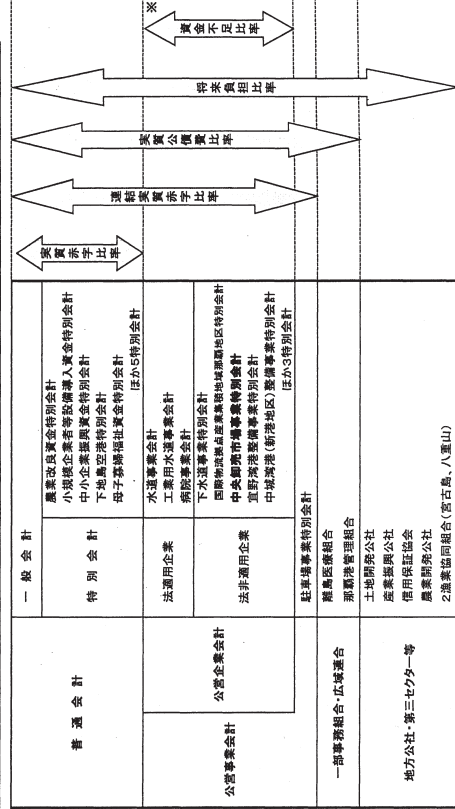
企業会計の名称	平成24年度	平成23年度
沖縄県水道事業会計	—	—
沖縄県工業用水道事業会計	—	—
沖縄県病院事業会計	—	—
沖縄県下水道事業特別会計	—	—
沖縄県中央卸売市場事業特別会計	—	—
沖縄県宜野湾港整備事業特別会計	—	—
沖縄県国際物流拠点産業集積地域那覇地区特別会計	—	—
沖縄県中城湾港(新港地区)整備事業特別会計	—	—
沖縄県中城湾港(新港地区)臨海部土地造成事業特別会計	—	—
沖縄県中城湾港(泊瀬地区)臨海部土地造成事業特別会計	—	—
沖縄県中城湾港マリン・タウン特別会計	—	—

(経営健全化基準)

(20.0)

○指標の説明

資金不足比率	各公営企業会計の資金不足額の事業規模に対する比率
資金不足額 事業の規模	



\* 資金不足比率は公営企業会計ごとに算定する

8 平成24年度公営企業の決算概要  
 (1) 平成24年度沖繩県病院事業決算報告書  
 ① 収益的収入及び支出

収入

区分	予 算 額			決算額	予算額に比べ 決算額の増減	備 考
	当初予算額	補正予算額	合計			
第1款 病院事業収益	円	円	円	円	円	(うち、仮受消費税及び地方消費税 64,972,671 円)
第1項 医療収益	48,819,426,000	0	48,819,426,000	47,206,400,602	△ 1,613,025,398	
第2項 医療外収益	43,877,805,000	0	43,877,805,000	42,457,661,486	△ 1,420,143,514	" 47,111,756 円)
第3項 特別利益	4,900,002,000	0	4,900,002,000	4,649,975,681	△ 250,026,319	" 17,819,227 円)
	41,619,000	0	41,619,000	98,763,435	57,144,435	" 41,688 円)

支出

区分	予 算 額						決算額	地方公営 企業法第2 6条第2 項の規定 による繰 越	不用額	備 考	
	当初予算額	補正予算額	予備費 支出額	流 用 増減額	地方公営 企業法第 24条第3 項の規定 による支 出	小 計					地方公営 企業法第 26条第2 項の規定 による繰 越
第1款 病院事業費用	円	円	円	円	円	円	円	円	円	円	(うち、仮払消費税及び地方 消費税 327,389,195 円)
第1項 医療費用	48,515,698,000	0	0	0	0	48,515,698,000	0	48,515,698,000	45,594,404,436	2,921,293,564	
第2項 医療外費用	47,278,450,000	0	0	△ 45,574,000	0	47,232,876,000	0	47,232,876,000	44,594,209,028	2,638,666,972	" 327,255,843 円)
第3項 特別損失	1,031,897,000	0	0	△ 7,928,000	0	1,023,969,000	0	1,023,969,000	819,695,552	204,273,448	" 103,084 円)
第4項 予備費	195,351,000	0	0	53,502,000	0	248,853,000	0	248,853,000	180,499,856	68,353,144	" 30,268 円)
	10,000,000	0	0	0	0	10,000,000	0	10,000,000	0	10,000,000	

② 資本的収入及び支出

収入

区分	予算額					決算額			予算額に比べ 決算額の増減	備考
	当初 予算額	補正 予算額	小計	地方公営企業 法第26条の規 定に係る繰越 額に充 当	継続費通 次繰越額 に係る財 源充当額	合計	決算額	増減		
第1款 資本的収入	6,378,741,000	0	6,378,741,000	2,850,999,436	0	9,229,740,436	9,194,428,778	△ 35,311,658		
第1項 企業債	3,908,100,000	0	3,908,100,000	1,842,389,000	0	5,750,489,000	5,734,600,000	△ 15,889,000	○繰越改良費の執行額による借入減 △15,889,000円	
第2項 他会計負担金	2,068,356,000	0	2,068,356,000	43,431,436	0	2,111,787,436	2,098,102,177	△ 13,685,259	○資産購入費執行額による収入減 △12,918,709円	
第3項 国庫補助金	402,285,000	0	402,285,000	965,179,000	0	1,367,464,000	1,359,126,601	△ 8,337,399	○資産購入費交付減 △8,618,000円	
第4項 寄附金	0	0	0	0	0	0	2,600,000	2,600,000		

支出

区分	予算額					決算額			翌年度繰越額	備考
	当初 予算額	補正 予算額	流用 増減額	小計	地方公営企業 法第26条の規 定による繰越 額	継続費通 次繰越額	合計	地方公営 企業法によ る繰越額		
第1款 資本的支出	7,722,874,000	0	0	7,722,874,000	2,838,470,000	0	10,561,344,000	10,515,692,702	45,651,298	⑤ち、仮払消費税及び地方消費税 375,304,116円)
第1項 建設改良費	5,086,502,000	0	△ 34,000	5,086,468,000	2,838,470,000	0	7,924,938,000	7,881,386,439	43,551,561	( 375,304,116円)
第2項 企業債償還金	2,636,370,000	0	0	2,636,370,000	0	0	2,636,370,000	2,634,274,064	2,095,936	
第3項 無形固定資産	1,000	0	0	1,000	0	0	1,000	0	1,000	
第4項 国庫補助金	1,000	0	34,000	35,000	0	0	35,000	32,199	2,801	

資本的収入額が資本的支出額に不足する額1,321,263,924円は、昨年度までの収入額29,719,000円、消費税資本的収支調整額8,129,818円、過年度損益勘定留保資金1,283,415,106円で補填した。

平成24年度沖繩県病院事業損益計算書  
(平成24年4月1日から平成25年3月31日まで)

(単位：円)

1	医業収益		
	(1) 入院収益	31,731,084,077	
	(2) 外来収益	8,305,304,206	
	(3) 診療所収益	585,471,381	
	(4) その他医業収益	42,410,549,730	
2	医業費用		
	(1) 給与	27,367,884,699	
	(2) 材料	8,821,880,953	
	(3) 経費	6,075,597,284	
	(4) 減価償却費	1,743,566,843	
	(5) 資産減耗費	93,360,702	
	(6) 研究開発費	164,662,704	44,266,953,185
	医業損失		1,856,403,455
3	医業外収益		
	(1) 受取利息配当金	6,180,394	
	(2) 他会計補助金	1,875,137,796	
	(3) 国庫補助金	435,421,399	
	(4) 負担金交付金	1,763,539,000	
	(5) その他医業外収益	551,877,865	4,632,156,454
4	医業外費用		
	(1) 支払利息	652,731,096	
	(2) 繰延勘定償却	76,532,868	
	(3) 雑損	784,890,707	1,514,154,671
	経常利益		3,118,001,783
			1,261,598,328
5	特別利益		
	(1) 固定資産売却益	0	
	(2) 過年度損益修正益	56,119,329	
	(3) その他特別利益	42,602,418	98,721,747
6	特別損失		
	(1) 固定資産売却損	149,545	
	(2) 過年度損益修正損	180,320,043	180,469,588
	当年度純利益		△ 81,747,841
	前年度繰越欠損金		1,179,850,487
	当年度未処理欠損金		17,948,081,671
			16,768,231,184



平成24年度 沖縄県病院事業剰余金計算書

(平成24年4月1日から平成25年3月31日まで)

(単位:円)

	資本金		剰余金							利益剰余金		資本合計
	自己資本金	借入資本金	資本剰余金							未処理欠損金	利益剰余金 合計	
			受贈財産 評価額	寄付金	他会計負担金	他会計補助金	国庫補助金	資本剰余金 合計				
前年度末残高	1,878,584,732	28,778,926,028	935,186,997	16,630,874	16,095,979,031	9,874,519,344	16,139,866,750	43,062,182,996	△ 17,948,081,671	△ 17,948,081,671	55,771,612,085	
前年度処分額	0	0	0	0	0	0	0	0	0	0	0	
議会議決による処分額	0	0	0	0	0	0	0	0	0	0	0	
減債積立金の積立	0	0	0	0	0	0	0	0	0	0	0	
処分後残高	1,878,584,732	28,778,926,028	935,186,997	16,630,874	16,095,979,031	9,874,519,344	16,139,866,750	43,062,182,996	△ 17,948,081,671	△ 17,948,081,671	55,771,612,085	
当年度変動額	0	3,695,971,811	△ 1,084,095	2,479,030	1,922,015,499	0	960,668,681	2,884,079,115	1,179,850,487	1,179,850,487	7,759,901,413	
条列第6条による処分額※	0	0	△ 1,084,095	0	△ 93,054,678	0	△ 334,930,658	△ 429,069,431	0	0	△ 429,069,431	
除去損への補填	0	0	△ 1,084,095	0	△ 93,054,678	0	△ 334,930,658	△ 429,069,431	0	0	△ 429,069,431	
受入	0	0	0	2,600,000	0	0	0	2,600,000	0	0	2,600,000	
企業債の発行	0	5,734,600,000	0	0	0	0	0	0	0	0	5,734,600,000	
企業債の償還	0	△ 2,038,628,189	0	0	0	0	0	0	0	0	△ 2,038,628,189	
負担金の受入	0	0	0	0	2,098,102,177	0	0	2,098,102,177	0	0	2,098,102,177	
その他	0	0	0	0	△ 49,154,961	0	0	△ 49,154,961	0	0	△ 49,154,961	
補助金の受入	0	0	0	0	0	0	1,359,126,601	1,359,126,601	0	0	1,359,126,601	
補助金の返納	0	0	0	0	0	0	△ 32,199	△ 32,199	0	0	△ 32,199	
特定収入消費税の圧縮	0	0	0	△ 120,970	△ 33,877,039	0	△ 63,495,063	△ 97,493,072	0	0	△ 97,493,072	
当年度純利益	0	0	0	0	0	0	0	0	1,179,850,487	1,179,850,487	1,179,850,487	
当年度末残高	1,878,584,732	32,474,897,839	934,102,902	19,109,904	18,017,994,530	9,874,519,344	17,100,535,431	45,946,262,111	△ 16,768,231,184	△ 16,768,231,184	63,531,513,498	

※沖縄県病院事業の設置等に関する条例(昭和47年沖縄県条例第35号)

平成24年度 沖縄県病院事業欠損金処理計算書

(単位:円)

	資本金		資本剰余金	未処理欠損金
	自己資本金	借入資本金		
当年度末残高	1,878,584,732	32,474,897,839	45,946,262,111	△ 16,768,231,184
議会の議決による処分額	0	0	0	0
減債積立金	0	0	0	0
処分後残高	1,878,584,732	32,474,897,839	45,946,262,111	(繰越欠損金) △ 16,768,231,184

平成24年度沖縄県病院事業貸借対照表  
(平成25年3月31日)

(単位：円)

資産	負債
1 固定資産	4 固定負債
(1)有形固定資産	(1)企業借入金
イ土地建物	(2)他会計借入金
ロ建物減価償却累計額	(3)引当金
ハ構築物	固定負債合計
ニ構築物減価償却累計額	5 流動負債
ホ機械備品減価償却累計額	(1)一時借入金
ヘ車両減価償却累計額	(2)未払金
コ放射線同位体元素減価償却累計額	(3)前受金
ク建設仮勘定	(4)その他流動負債
クその他有形固定資産	流動負債合計
クその他有形固定資産減価償却累計額	負債合計
有形固定資産合計	
(2)無形固定資産	6 資本
イ電話加入権	(1)自己資本
ロモザム加入権	(2)借入資本
無形固定資産合計	イ企業債
固定資産合計	借入資本合計
2 流動資産	資本合計
(1)現金預金	剰余金
(2)未収金	(1)資本剰余金
(3)有価証券	イ受贈財産評価額
(4)貯蔵品	口寄附金
(5)前払費用	ハ他会計負担金
(6)前払金	ニ他会計補助金
(7)その他流動資産	ホ国庫補助金
流動資産合計	資本剰余金合計
3 繰延資産	(2)利益剰余金
(1)控除対象外消費税額	イ当年度未処理欠損金
繰延勘定合計	利益剰余金合計
繰延資産合計	剰余金合計
	資本合計
	負債資本合計

1,789,056,764	1,789,056,764
4,000,000,000	4,000,000,000
37,902,529	37,902,529
5,826,959,293	5,826,959,293
0	0
6,918,188,164	6,918,188,164
40,001	40,001
212,582,195	212,582,195
7,130,810,360	7,130,810,360
12,957,769,653	12,957,769,653

32,474,897,839	32,474,897,839
1,878,584,732	1,878,584,732
34,353,482,571	34,353,482,571

934,102,902	934,102,902
19,109,904	19,109,904
18,017,994,530	18,017,994,530
9,874,519,344	9,874,519,344
17,100,535,431	17,100,535,431
45,946,262,111	45,946,262,111
16,768,231,184	16,768,231,184
△ 16,768,231,184	△ 16,768,231,184

900,965,518	900,965,518
76,489,283,151	76,489,283,151

(2) 平成24年度沖繩県水道事業決算報告書

① 収益的収入及び支出

収入

区分	予 算 額				決算額	予算額に比べ 決算額の増減	備 考
	当初予算額	補正予算額	合 計				
			地方公営企業法第24条 第3項の規定による支 出額に係る財源充当額	円			
第1款 水道事業収益	円	円	円	円	円	円	(うち、仮受消費税及び地方消費税 766,124,448 円)
第1項 営業収益	16,208,504,000	0	0	16,208,504,000	16,408,538,177	200,034,177	
第2項 営業外収益	15,901,710,000	0	0	15,901,710,000	16,082,111,060	180,401,060	" 765,814,689 円)
第3項 特別利益	249,339,000	0	0	249,339,000	262,866,336	13,527,336	" 247,682 円)
	57,455,000	0	0	57,455,000	63,560,781	6,105,781	" 62,077 円)

支出

区分	予 算 額							決算額	地方公営企業法第26条第2項の規定による繰越額	不用額	備 考	
	当初予算額	補正予算額	予備費支出額	流用増減額	地方公営企業法第24条第3項の規定による支出額	小 計						合 計
						地方公営企業法第26条第2項の規定による繰越額	円					
第1款 水道事業費用	円	円	円	円	円	円	円	円	円	円	円	(うち、仮払消費税及び地方消費税 325,593,773 円)
第1項 営業費用	17,026,657,000	0	0	0	0	17,026,657,000	41,237,704	17,067,894,704	15,499,126,933	1,401,214,316	167,553,455	
第2項 営業外費用	13,950,432,000	0	0	△ 92,689,964	0	13,857,742,036	41,237,704	13,898,979,740	12,776,183,629	49,007,205	1,073,788,906	" 310,676,779 円)
第3項 特別損失	2,135,580,000	0	0	92,687,964	0	2,228,267,964	0	2,228,267,964	2,228,242,764	0	25,200	" 48,596 円)
第4項 予備費	935,645,000	0	0	2,000	0	935,647,000	0	935,647,000	494,700,540	118,546,250	322,400,210	" 14,868,398 円)
	5,000,000	0	0	0	0	5,000,000	0	5,000,000	0	0	5,000,000	



② 資本的収入及び支出  
収入

区分	予 算 額					決算額	予算額に比べ 決算額の増減	備 考
	当 予 算 額	補 正 予 算 額	小 計	地方公営企業 法第26条の規 定による繰越 額に係る財源 充 当 額	業 業 の 損 次 繰 越 額 に 係 る 財 源 充 当 額			
第1款 資本的収入	13,663,431,000	150,000,000	13,813,431,000	1,440,267,000	0	14,628,088,631	△ 625,609,369	翌年度収入予定額
第1項 補助金	9,813,343,000	150,000,000	9,963,343,000	1,265,467,000	0	10,693,585,145	△ 535,224,855	(1) 補助金 535,224,000 円
第2項 企業債	2,243,000,000	0	2,243,000,000	174,800,000	0	2,325,800,000	△ 92,000,000	(2) 企業債 92,000,000 円
第3項 固定資産売却代金	1,000	0	1,000	0	0	0	△ 1,000	
第4項 投資償還金	498,940,000	0	498,940,000	0	0	498,940,000	0	
第5項 他会計長期貸付金 償還金	700,000,000	0	700,000,000	0	0	700,000,000	0	
第6項 建設負担金返還金	408,147,000	0	408,147,000	0	0	408,146,986	△ 14	
第7項 その他資本的収入	0	0	0	0	0	1,616,500	1,616,500	

支出

区分	予 算 額					決算額	翌 年 度 繰 越 額		備 考	
	当 予 算 額	流 用 増 減 額	小 計	地方公営企業 法第26条の規 定による繰 越 額	業 業 の 損 次 繰 越 額 に 係 る 財 源 充 当 額		合 計	地方公 営第 26 条の 規定 による 繰越 額		継 続 費 用 繰 越 額
第1款 資本的支出	16,661,766,000	0	16,661,766,000	1,730,323,096	0	17,681,903,960	713,631,640	0	196,553,496	円 (うち、仮払消費税及び地方 消費税 634,365,833 円)
第1項 建設改良費	12,553,537,000	△ 8,754,000	12,744,783,000	1,730,323,096	0	13,564,922,203	713,631,640	0	196,552,253	( " 634,365,833 円)
第2項 企業債償還金	3,731,300,000	0	3,740,000,000	0	0	3,739,999,504	0	0	496	
第3項 国庫補助金 返還金	376,929,000	54,000	376,983,000	0	0	376,982,253	0	0	747	

資本的収入額が資本的支出額に不足する額3,053,815,329円は、当年度分消費税及び地方消費税資本的収支調整額136,224,492円、減債積立金1,110,386,000円及び過年度分損益勘定留保資金1,807,204,887円で補填した。

平成24年度沖繩県水道事業損益計算書  
(平成24年4月1日から平成25年3月31日まで)

(単位：円)

1	営業収益		
	(1) 給水収益	15,314,423,171	
	(2) その他の営業収益	1,873,200	15,316,296,371
2	営業費用		
	(1) 原水及び浄水費	6,394,416,727	
	(2) 配水及び給水費	760,682,797	
	(3) 総係	1,834,066,820	
	(4) 減価償却費	3,351,884,927	
	(5) 資産減耗費	124,455,579	12,465,506,850
	営業利益		2,850,789,521
3	営業外収益		
	(1) 受取利息及び配当金	43,595,434	
	(2) 他会計補助金	198,956,014	
	(3) 雑収益	20,067,214	262,618,662
4	営業外費用		
	(1) 支払利息及び引当金	1,921,053,214	
	(2) 雑支出	1,532,729	1,922,585,943
	経常利益		△ 1,659,967,281
5	特別利益		1,190,822,240
	(1) 過年度損益修正益	9,422,189	
	(2) その他特別利益	54,076,515	63,498,704
6	特別損失		
	(1) 固定資産売却損	41,536,908	
	(2) 過年度損益修正損	96,017,885	
	(3) その他特別損失	343,715,049	481,269,842
	当年度純利益		△ 417,771,138
	前年度繰越利益剰余金		773,051,102
	当年度未処分利益剰余金		998,375,180
			<u>1,771,426,282</u>

平成24年度沖縄県水道事業剰余金計算書  
(平成24年4月1日から平成25年3月31日まで)

(単位:円)

	資本金		剰余金							資本合計	
	自己資本金	借入資本金	資本剰余金				利益剰余金				
			受贈財産 評価額	工事負担金	補助金	その他 資本剰余金	資本剰余金 合計	減債積立金	未処分 利益剰余金		利益剰余金 合計
前年度末残高	18,966,529,746	73,042,965,411	9,456,745,384	64,693,816	542,533,843,761	257,929,904	552,313,212,865	1,110,386,000	1,118,077,180	2,228,463,180	646,551,171,202
前年度処分額	0	0	0	0	0	0	0	119,702,000	△ 119,702,000	0	0
議会の議決による処分額	0	0	0	0	0	0	0	119,702,000	△ 119,702,000	0	0
減債積立金の積立	0	0	0	0	0	0	0	119,702,000	△ 119,702,000	0	0
処分後残高	18,966,529,746	73,042,965,411	9,456,745,384	64,693,816	542,533,843,761	257,929,904	552,313,212,865	1,230,088,000	(繰越利益剰余金) 998,375,180	2,228,463,180	646,551,171,202
当年度変動額	1,110,386,000	△ 1,414,199,504	△ 291,278	0	6,944,023,181	1,539,524	6,945,271,427	△ 1,110,386,000	773,051,102	△ 337,334,898	6,304,123,025
条例第5条による処分額※	0	0	△ 291,278	0	△ 2,875,650,502	0	△ 2,875,941,780	0	0	0	△ 2,875,941,780
除却損への補填	0	0	△ 291,278	0	△ 2,726,512,201	0	△ 2,726,803,479	0	0	0	△ 2,726,803,479
売却損への補填	0	0	0	0	△ 149,138,301	0	△ 149,138,301	0	0	0	△ 149,138,301
企業債の発行	0	2,325,800,000	0	0	0	0	0	0	0	0	2,325,800,000
企業債の償還	0	△ 3,739,999,504	0	0	0	0	0	0	0	0	△ 3,739,999,504
減債積立金からの組入	1,110,386,000	0	0	0	0	0	0	△ 1,110,386,000	0	△ 1,110,386,000	0
補助金の受入	0	0	0	0	10,693,585,145	0	10,693,585,145	0	0	0	10,693,585,145
補助金の返還	0	0	0	0	△ 376,982,253	0	△ 376,982,253	0	0	0	△ 376,982,253
補償金の受入	0	0	0	0	0	1,616,500	1,616,500	0	0	0	1,616,500
特定収入消費税の圧縮	0	0	0	0	△ 496,929,209	△ 76,976	△ 497,006,185	0	0	0	△ 497,006,185
当年度純利益	0	0	0	0	0	0	0	0	773,051,102	773,051,102	773,051,102
当年度末残高	20,076,915,746	71,628,765,907	9,456,454,106	64,693,816	549,477,866,942	259,469,428	559,258,484,292	119,702,000	1,771,426,282	1,891,128,282	652,855,294,227

※沖縄県公営企業の設置等に関する条例(昭和47年沖縄県条例第30号)

平成24年度沖繩県水道事業剰余金処分計算書

(単位:円)

	資本金		資本剰余金	未処分利益剰余金
	自己資本金	借入資本金		
当年度末残高	20,076,915,746	71,628,765,907	559,258,484,292	1,771,426,282
議会の議決による処分額	0	0	0	△ 1,771,426,282
減債積立金の積立	0	0	0	△ 1,771,426,282
処分後残高	20,076,915,746	71,628,765,907	559,258,484,292	0 (繰越利益剰余金)

平成24年度沖縄県水道事業貸借対照表  
(平成25年3月31日)

		(単位：円)	
資産	負債	資産	負債
1 固定資産	3 固定負債	5 資本	6 剰余金
(1) 有形固定資産	(1) 引当金	(1) 自己資本	(1) 資本剰余金
イ 土地	イ 退職給与引当金	イ 固有資本	イ 受贈財産評価額
ロ 建物	ロ 修繕引当金	ロ 組入資本	ロ 工事負担金
ハ 構築物	固定負債合計	(2) 借入資本	ハ 補助金
ニ 機械及び装置	4 流動負債	イ 企業債	ニ その他資本剰余金
ホ 車両運搬具	(1) 未払金	資本剰余金合計	資本剰余金合計
ヘ 船舶	(2) その他流動負債	(2) 利益剰余金	イ 減価積立金
ト 工具器具及び備品	流動負債合計	剰余金合計	ロ 当年度未処分利益剰余金
チ 建設仮勘定	負債合計	資本合計	利益剰余金合計
(2) 無形固定資産		剰余金合計	剰余金合計
イ 水利		資本剰余金合計	資本合計
ロ 施設利用権		資本剰余金合計	負債合計
ハ 貸入権		資本剰余金合計	
ホ 利用権		資本剰余金合計	
無形固定資産合計		資本剰余金合計	
(3) 投資		資本剰余金合計	
イ 投資有価証券		資本剰余金合計	
投資合計		資本剰余金合計	
固定資産合計		資本剰余金合計	
2 流動資産		資本剰余金合計	
(1) 現金		資本剰余金合計	
(2) 未収金		資本剰余金合計	
(3) 貯蔵品		資本剰余金合計	
(4) その他流動資産		資本剰余金合計	
流動資産合計		資本剰余金合計	

※注：修繕引当金 423,634,028円を取り崩した。

(3) 平成24年度沖繩県工業用水道事業決算報告書

① 収益的収入及び支出

収入

区分	予算額				決算額	予算額に比べ 決算額の増減	備考
	当初予算額	補正予算額	地方公営企業法第24条 第3項の規定による支出 額に係る財源充当額	合計			
第1款 工業用水道事業収益	円	円	円	円	円	円	
第1項 営業収益	328,004,000	0	0	328,004,000	339,493,124	11,489,124	(うち、仮受消費税及び地方消費税 13,373,919 円)
第2項 営業外収益	269,582,000	0	0	269,582,000	280,840,624	11,258,624	"
第3項 特別利益	58,421,000	0	0	58,421,000	58,539,664	118,664	"
	1,000	0	0	1,000	112,836	111,836	

支出

区分	予算額						決算額	地方公営企業法第26条 第2項の規定による繰 越	不用額	備考
	当初予算額	補正予算額	予備費 支出額	流用 増減額	地方公営企業法第24条 第3項の規定による支出 額	小計				
第1款 工業用水道事業費用	円	円	円	円	円	円	円	円	円	
第1項 営業費用	342,588,000	0	0	0	0	342,588,000	0	311,238,070	31,349,930	(うち、仮払消費税及び地方 消費税 8,343,183 円)
第2項 営業外費用	316,502,000	0	0	△3,099,000	0	313,403,000	0	282,560,096	30,842,904	" 8,329,812 円)
第3項 特別損失	25,585,000	0	0	2,665,000	0	28,250,000	0	28,245,079	4,921	
第4項 予備費	1,000	0	0	434,000	0	435,000	0	432,895	2,105	"
	500,000	0	0	0	0	500,000	0	0	500,000	

② 資本的収入及び支出  
収入

区分	予算額					決算額	予算額に比べ 決算額の増減	備考
	当初 予算額	補 予算額	正 予算額	小 計	合計			
第1款 資本的収入	円	円	円	円	円	円	円	
第1項 補助金	32,428,000	0	0	32,428,000	0	32,428,000	△ 1,645	
第2項 固定資産売却代金	32,427,000	0	0	32,427,000	0	32,427,000	△ 645	
	1,000	0	0	1,000	0	1,000	△ 1,000	

支出

区分	予算額					決算額	翌年度繰越額		不用額	備考
	当初 予算額	補 予算額	正 予算額	小 計	合計		地方公営 企業法の規 定による繰 越額	地方公営 企業法の規 定による繰 越額		
第1款 資本的支出	円	円	円	円	円	円	円	円	円	
第1項 建設改良費	140,533,000	0	0	140,533,000	0	127,919,720	5,985,000	0	6,628,280	(うち、仮払消費税及び地方消費税 16,311円)
第2項 企業債償還金	12,929,000	0	0	12,929,000	0	342,539	5,985,000	0	6,601,461	( " 16,311円)
第3項 国庫補助金返還	77,603,000	0	0	77,603,000	0	77,602,181	0	0	819	
第4項 投資	1,000	0	0	1,000	0	0	0	0	1,000	
	50,000,000	0	0	50,000,000	0	49,975,000	0	0	25,000	

資本的収入額が資本的支出額に不足する額95,493,365円は、減債積立金5,907,000円及び過年度分損益勘定留保資金89,586,365円で補填した。

平成24年度沖繩県工業用水道事業損益計算書  
(平成24年4月1日から平成25年3月31日まで)

(単位：円)

1	営業収益		
	(1) 給水収益	267,467,340	267,467,340
2	営業費用		
	(1) 原水及び浄水費	155,677,387	
	(2) 配水及び給水費	30,058,972	
	(3) 総係費	28,279,204	
	(4) 減価償却費	60,138,923	
	(5) 資産減耗費	75,798	274,230,284
	営業損失		6,762,944
3	営業外収益		
	(1) 受取利息及び配当金	3,086,466	
	(2) 他会計補助金	55,086,161	
	(3) 雑収益	368,302	58,540,929
4	営業外費用		
	支払利息及び引当金	20,484,879	
	(1) 企業債取扱諸費		
	(2) 雑支出	1,943,126	22,428,005
	経常利益		36,112,924
5	特別利益		29,349,980
	(1) 過年度損益修正益	112,836	112,836
6	特別損失		
	(1) 過年度損益修正損	419,524	419,524
	当年度純利益		△ 306,688
	前年度繰越利益剰余金		29,043,292
	当年度未処分利益剰余金		14,401,037
			43,444,329



平成24年度沖繩県工業用水道事業剰余金計算書  
(平成24年4月1日から平成25年3月31日まで)

(単位:円)

	資本金		剰余金						資本合計	
	自己資本金	借入資本金	資本剰余金			利益剰余金				
			受贈財産 評価額	工事負担金	補助金	資本剰余金 合計	減債積立金	未処分 利益剰余金		利益剰余金 合計
前年度末残高	157,981,570	838,842,858	47,293,904	151,782,005	16,316,276,567	16,515,352,476	5,907,000	42,928,037	48,835,037	17,561,011,941
前年度処分額	0	0	0	0	0	0	28,527,000	△ 28,527,000	0	0
議会の議決による処分額	0	0	0	0	0	0	28,527,000	△ 28,527,000	0	0
減債積立金の積立	0	0	0	0	0	0	28,527,000	△ 28,527,000	0	0
処分後残高	157,981,570	838,842,858	47,293,904	151,782,005	16,316,276,567	16,515,352,476	34,434,000	(繰越利益剰余金) 14,401,037	48,835,037	17,561,011,941
当年度変動額	5,907,000	△ 77,602,181	0	0	28,928,274	28,928,274	△ 5,907,000	29,043,292	23,136,292	△ 19,630,615
条例第5条による処分額※	0	0	0	0	△ 2,693,532	△ 2,693,532	0	0	0	△ 2,693,532
除却損への補填	0	0	0	0	△ 2,693,532	△ 2,693,532	0	0	0	△ 2,693,532
企業債の償還	0	△ 77,602,181	0	0	0	0	0	0	0	△ 77,602,181
減債積立金からの組入	5,907,000	0	0	0	0	0	△ 5,907,000	0	△ 5,907,000	0
補助金の受入	0	0	0	0	32,426,355	32,426,355	0	0	0	32,426,355
特定収入消費税の圧縮	0	0	0	0	△ 804,549	△ 804,549	0	0	0	△ 804,549
当年度純利益	0	0	0	0	0	0	0	29,043,292	29,043,292	29,043,292
当年度末残高	163,888,570	761,240,677	47,293,904	151,782,005	16,345,204,841	16,544,280,750	28,527,000	43,444,329 (当年度末処分利益剰余金)	71,971,329	17,541,381,326

※沖繩県公営企業の設置等に関する条例(昭和47年沖繩県条例第30号)

平成24年度沖繩県工業用水道事業剰余金処分計算書

(単位:円)

	資本金		資本剰余金	未処分利益剰余金
	自己資本金	借入資本金		
当年度末残高	163,888,570	761,240,677	16,544,280,750	43,444,329
議会の議決による処分額	0	0	0	△ 43,444,329
減債積立金の積立	0	0	0	△ 43,444,329
処分後残高	163,888,570	761,240,677	16,544,280,750	0 (繰越利益剰余金)

平成24年度沖繩県工業用水道事業貸借対照表  
(平成25年3月31日)

資 産 の 部		負 債 の 部	
1 固 定 資 産		3 固 定 負 債	
(1) 有 形 固 定 資 産		(1) 引 当 金	
イ 土 地	112,889,746	イ 退 職 給 与 引 当 金	28,619,980
ロ 建 物	201,100,047	ロ 修 繕 引 当 金	129,011,045
ハ 構 築 物	17,637,185	固 定 負 債 合 計	157,631,025
ニ 機 械 及 び 装 置	6,431,533,752	4 流 動 負 債	
ホ 車 両、運 搬 具	750,805,784	(1) 未 払 金	18,096,620
ヘ 工 具、器 具 及 び 備 品	1,589,508,888	(2) そ の 他 流 動 負 債	294,547
有 形 固 定 資 産 合 計	279,360,057	流 動 負 債 合 計	18,391,167
(2) 無 形 固 定 資 産	117,294	負 債 合 計	176,022,192
イ 施 設 利 用 権	111,429		
ロ ダ ム 使 用 権	4,624,767	5 資 本 金	
ハ 電 話 加 入 権	2,050,965	(1) 自 己 資 本 金	
ニ 庁 舎 利 用 権	5,865	イ 固 有 資 本 金	524,570
無 形 固 定 資 産 合 計	2,573,802	ロ 組 入 資 本 金	163,364,000
(3) 投 資 有 価 証 券	7,289,809,074	(2) 借 入 資 本 金	761,240,677
イ 投 資 有 価 証 券	3,715,161	イ 企 業 債	761,240,677
ロ ダ ム 使 用 権	9,413,370,897	資 本 金 合 計	925,129,247
ハ 電 話 加 入 権	37,591		
ニ 庁 舎 利 用 権	6,650,589	6 剰 余 金	
無 形 固 定 資 産 合 計	9,423,774,238	(1) 資 本 剰 余 金	
(3) 投 資 有 価 証 券	249,681,000	イ 受 贈 財 産 評 価 額	47,293,904
イ 投 資 有 価 証 券	249,681,000	ロ 工 事 負 担 金	151,782,005
投 資 合 計	16,963,264,312	ハ 補 助 金	16,345,204,841
固 定 資 産 合 計	722,919,064	資 本 剰 余 金 合 計	16,544,280,750
流 動 資 産 合 計	31,220,142	(2) 利 益 剰 余 金	28,527,000
(1) 現 金 預 金	754,139,206	イ 減 債 積 立 金	43,444,329
(2) 未 収 金	17,717,403,518	ロ 当 年 度 未 処 分 利 益 剰 余 金	71,971,329
流 動 資 産 合 計	17,717,403,518	利 益 剰 余 金 合 計	16,616,252,079
資 産 合 計	17,717,403,518	資 本 合 計	17,541,381,326
		負 債 資 本 合 計	17,717,403,518

※注：修繕引当金3,695,389円を取り崩した。

9 平成25年度公営企業の業務状況

(1) 沖繩県病院事業の業務状況

平成25年度の上半期(4月1日から9月30日まで)県立病院の業務状況については次のとおりです。

ア 事業の概況

(7) 業務の状況

県立病院事業は6病院(一般病院5、精神病院1)及び16か所の診療所を運営し、県民医療に対応しています。また、県民の要望する医療ニーズに対応するため、施設の整備充実についても引き続き努力しています。

上半期の建設改良事業については、中部病院における増築工事、宮古病院及び八重山病院における研修医等宿舍建設工事、八重山病院における空調熱源設備改修工事に着手しています。

上半期事業の詳細は、次表のとおりです。

(表1) 平成25年度上半期建設改良事業

事業名	契約金額	契約年月日	完了及び完了予定年月日
1 県立中部病院 がん化学療法センター・総合周産期センター整備・拡充事業	582,269,600	平成 25.4.17	平成 26.3.25
2 県立宮古病院 研修医等宿舍確保事業	87,935,900	25.8.1	26.1.27
3 県立八重山病院 研修医等宿舍確保事業	76,644,925	25.5.27	26.3.31
4 県立八重山病院 空調熱源設備改修工事	84,626,850	25.5.30	26.3.17

(イ) 患者の状況

上半期における入院患者延数は340,134人で、1日平均入院患者数1,859人、病床利用率は82.8%となっています。また外来患者延数は391,856人(病院359,550人、診療所32,306人)で、1日平均外来患者数3,137人(病院2,878人、診療所259人)となっています。これを病院別にみると次表のとおりです。

(表2) 患者の状況

病院名	入院患者延	外来患者延	計	1日平均患者数		病床利用率
				入院(183日)	外来(123日)	
北部病院	47,739	59,582	107,321	261	477	79.8
本 本 診療所	47,739	53,085	100,824	261	425	686
中 部 病院	94,650	6,497	6,497	—	52	52
本 本 診療所	94,650	114,526	209,176	517	917	1,434
医 療 セ ン タ ー	94,650	113,076	207,726	517	905	1,422
宮 古 病 院	—	1,450	1,450	—	12	12
本 本 診療所	71,222	80,973	152,195	389	648	1,037
宮 古 病 院	71,222	66,891	138,113	389	535	924
本 本 診療所	—	14,082	14,082	—	113	113
宮 古 病 院	45,873	58,089	103,962	251	465	716
本 本 診療所	45,873	55,316	101,189	251	443	694
八 重 山 病 院	—	2,773	2,773	—	22	22
本 本 診療所	41,520	60,117	101,637	227	481	708
八 重 山 病 院	41,520	52,613	94,133	227	421	648
本 本 診療所	—	7,504	7,504	—	60	60
精 神 病 院	39,130	18,569	57,699	214	149	363
本 本 診療所	39,130	18,569	57,699	214	149	363
合 計	340,134	391,856	731,990	1,859	3,137	4,996
本 本 診療所	340,134	359,550	699,684	1,859	2,878	4,737
精 神 病 院	—	32,306	32,306	—	259	259

(注) 北部、八重山病院の本院外来患者延数には巡回診療も含む。

イ 職員の状況

職員の状況（平成25年9月30日現在）は、次表のとおりです。

(表3) 職員の状況 (単位:人)

年度	職種											計
	特別職	医師	薬剤師	放射線技師	臨床検査技師	その他医療技術員	看護師	准看護師	看護補助員	事務職員	その他職員	
平成24年度	1	310	62	71	107	59	1,700	20	20	155	46	2,551
平成25年度	1	331	59	71	106	74	1,708	15	18	158	34	2,575
増減	0	21	△3	0	△1	15	8	△5	△2	3	△12	24

ウ 経理の状況

(7) 経理の概要

上半期における経理の状況は総収益244億9,077万7千円に対し、総費用は

233億7,435万5千円となり、差引11億1,642万2千円の利益を下半期へ繰り越すことになりました。

医療収支では、医療収益215億9,854万5千円に対し、医療費用225億6,106万3千円となり差引き9億6,251万8千円の医療損失が生じています。

a 収益的収入及び支出の状況

上半期における収益、費用の状況は、次表のとおりです。

(表4) 収益と費用の状況

区分	(A) 収益		(B) 費用		差引(A)-(B)	患者一人一日当り	
	千円	千円	千円	千円		収益	費用
北部	2,689,724	438,985	3,128,710	2,692,443	436,267	29,153	25,088
中部	7,186,994	336,642	7,523,637	7,306,308	217,328	35,968	34,929
医療センター	6,350,454	291,419	6,641,873	6,547,652	94,221	43,641	45,308
宮古	2,405,593	691,395	3,096,988	2,764,592	332,396	29,790	27,792
八重山	2,151,449	581,560	2,733,010	2,271,521	461,489	26,890	22,909
精和	814,330	555,751	1,350,081	1,007,947	342,133	23,399	17,469
本庁	1	16,478	16,479	229,787	(213,308)	—	—
計	21,598,545	2,892,231	24,490,777	22,561,063	1,929,714	33,568	32,037

(注) 1 医療外収益には特別利益を含む。

2 医療外費用には特別損失を含む。

3 医療費用に減価償却費の年間予定額の半額を計上している。

b 資本的収入及び支出の状況

上半期における収入及び支出の状況は、次表のとおりです。

(表5) 資本的収入及び支出の状況 (上半期) (単位:円)

企業	収入		支出	
	業債	他	建設	改良
他会計	0	0	0	0
他会計	0	0	0	0
国庫補助金	0	0	0	0
寄附金	1,540,000	0	0	0
計	1,540,000	0	0	0

c 企業債の状況

資本的支出の財源として借り入れした企業債の状況は、次表のとおりです。

(表6) 企業債の状況 (単位:円)

種類	既借入済額	平成25年度 同額予定額	平成25年度 借入済額	償還済額	未償還額
財政融資資金	62,528,300,000	518,400,000	—	(444,665,477)	21,127,919,136
郵便貯金資金	165,199,783	—	—	—	(0)
簡易生命保険積立金	621,000,000	—	—	(8,241,164)	326,238,288
地方公営企業基金	8,073,100,000	311,700,000	—	(134,076,797)	4,537,122,253
その他	17,968,900,000	727,900,000	—	(729,801,564)	6,955,889,924
計	89,356,499,783	1,558,000,000	—	(1,316,785,002)	32,947,169,601

(注) 償還済額中( )は内書で、平成25年度上半期償還済額である。

平成25年度沖繩県病院事業貸借対照表  
(平成25年9月30日)

(単位：円)

資産の部

1	有形固定資産	4,588,442,289
(1)	土地建物	53,178,181,938
	減価償却累計額	15,404,199,445
	構築物	2,071,977,324
	構築物減価償却累計額	999,483,021
	器具備品減価償却累計額	22,019,140,867
	器具備品減価償却累計額	12,848,170,050
	自動車	44,309,981
	車両減価償却累計額	24,137,569
	放射線同位体素子	0
	放射線同位体素子減価償却累計額	0
	建設仮勘定	75,946,631
	その他の有形固定資産	2,100,000
	その他の有形固定資産減価償却累計額	0
	有形固定資産合計	52,704,108,945
(2)	無形固定資産	8,395,344
	電話加入権	4,208,200
	モジュール加入権	12,603,544
	無形固定資産合計	52,716,712,489
2	流動資産	6,657,050,925
(1)	現金	10,330,698,535
(2)	未収金	0
(3)	有価証券	240,139,051
(4)	貯蔵費	410,000
(5)	前払金	12,190,345
(6)	前払消費税	224,707,226
(7)	仮払消費資産	5,000,000
(8)	その他の流動資産	17,470,196,082
	流動資産合計	900,965,518
3	繰延勘定	900,965,518
(1)	控除対象外消費税額	900,965,518
	繰延勘定合計	71,087,874,089

(単位：円)

1	医業収益	21,598,544,671
(1)	入院収益	16,633,605,750
(2)	外来収益	4,191,736,996
(3)	診療所収益	290,218,414
(4)	その他医業収益	482,983,511
2	医業費用	12,886,495,986
(1)	給与	5,021,142,922
(2)	材料	3,586,936,136
(3)	経費	992,697,500
(4)	減価償却費	1,985,564
(5)	資産減耗費	71,805,283
(6)	研究費	22,561,063,391
	医業損失	962,518,720
3	医業外収益	668,150
(1)	受取利息配当金	1,309,915,760
(2)	他会計補助金	0
(3)	国庫補助金	1,308,574,000
(4)	負担金交付金	246,738,306
(5)	その他医業外収益	2,865,896,216
4	医業外費用	315,258,711
(1)	支払利息	0
(2)	繰延勘定償却	38,822,293
(3)	雑損	354,081,004
	経常利益	2,511,815,212
5	特別利益	1,549,296,492
(1)	固定資産売却益	0
(2)	過年度損益修正益	26,335,206
(3)	その他特別利益	26,335,206
6	特別損失	459,210,181
(1)	固定資産売却損	0
(2)	過年度損益修正損	459,210,181
	当年度純利益	△ 432,874,975
	前年度繰越欠損金	1,116,421,517
	当年度未処理欠損金	16,768,231,184
		15,651,809,667

(注) 医業費用の減価償却費は年間予定額の半額を計上している。

(単位：円)

4	固定負債	0	
(1)	企業借入金	1,491,102,261	
(2)	他会計借入金	4,000,000,000	
(3)	引当金	37,902,529	
	固定負債合計		5,529,004,790
5	流動負債	0	
(1)	一時借入金		
(2)	未払金	1,502,353,943	
(3)	その他流動負債	323,347,840	
	流動負債合計		1,825,701,783
	負債合計		7,354,706,573

6	資本	31,456,067,340	
(1)	自己資本	1,878,584,732	
(2)	借入金		
イ	企業借入金		
	借入金合計	31,456,067,340	
	資本合計		33,334,652,072
7	剰余金		
(1)	資本剰余金		
イ	受贈財産評価額	934,102,902	
ロ	寄附金	20,109,904	
ハ	他会計負担金	18,121,057,530	
ニ	他会計補助金	9,874,519,344	
ホ	国庫補助金	17,100,535,431	
	資本剰余金合計	46,050,325,111	
(2)	利益剰余金		
イ	当年度未処理欠損金	15,651,809,667	
	利益剰余金合計	△ 15,651,809,667	
	剰余金合計		30,398,515,444
	資本合計		63,733,167,516
	負債資本合計		71,087,874,089

(2) 沖縄県水道事業の業務状況  
平成25年度の上半期(4月1日から9月30日まで) 県水道事業の業務状況は、次のとおりです。

ア 業務の概要

(7) 業務の状況  
企業局の行っている水道事業は、市町村等の水道事業者に対し用水の供給を行う水道用水供給事業で、一般需要者への給水は、市町村等の水道事業者が行っています。

ア 給水対象

(2) 沖縄県水道事業の業務状況

平成25年度の上半期(4月1日から9月30日まで) 県水道事業の業務状況は、次のとおりです。

ア 業務の概要

(7) 業務の状況  
企業局の行っている水道事業は、市町村等の水道事業者に対し用水の供給を行う水道用水供給事業で、一般需要者への給水は、市町村等の水道事業者が行っています。

ア 給水対象

平成25年度の上半期に用水供給した市町村等は、次の22団体です。

那覇市、沖縄市、浦添市、宜野湾市、うるま市、糸満市、名護市、豊見城市、南城市、西原町、北谷町、与那原町、嘉手納町、金武町、本部町、読谷村、北中城村、恩納村、中城村、伊江村、今帰仁村及び南部水道企業団

ア 給水量

平成25年度の上半期の給水量は、次のとおりとなっています。

月別	平成25年	5月	6月	7月	8月	9月	合計
区分	4月						
給水量	12,027	12,612	12,526	13,757	13,382	12,766	77,070

(単位：千m<sup>3</sup>)

(1) 各種工事

ア 建設改良事業の概要

沖縄県内における水の安定供給を図るとともに、今後増大する水需要に対処するため、水資源の確保及び水道施設の整備拡充を進めていきます。

水資源については、国直轄事業として沖縄本島北部に徳首ダムを建設しているほか、水道施設については、新石川浄水場高度処理施設等の水道施設の整備、老朽化した導水施設や浄水施設等の更新、耐震化を推進しています。

人口や観光客の増加に伴い、水需要は今後も増大することが予想され、引き続き水の安定供給に向けて諸施設の整備、拡充を推進する必要があります。



b 平成25年度の上半期における工事の進捗状況  
 平成25年度の上半期における工事の進捗状況は、次のとおりとなっています。

工 事 名	工事発注年月	工事完了及び 完了予定年月
(建設工事)	平成	平成
漢那～石川浄水場中ポンプ施設電気設備工事(金武第3工区)その1	24.6	25.8
新石川浄水場導水施設電気設備工事	24.6	26.2
許田～久志導水施設電気設備工事	24.7	25.8
新石川浄水場オゾン接触池建設工事	24.7	25.8
新石川浄水場活性炭吸着池機械設備工事(その1)	24.7	25.11
新石川浄水場活性炭吸着池機械設備工事(その2)	24.7	26.1
新石川浄水場活性炭吸着池機械設備工事(その3)	24.7	26.1
新石川浄水場高速ろ過池機械設備工事	24.7	26.1
名護～本部浄水場高圧配管工事(浦崎工区)その3	24.8	25.9
新石川浄水場高度処理建築付帯設備工事(その1)	24.8	25.12
新石川浄水場高度処理防食工事	24.8	26.1
新石川浄水場高度処理電気計装設備工事(その1)	24.8	26.2
新石川浄水場高度処理電気計装設備工事	24.8	26.2
北谷浄水場排泥池建設工事	24.8	26.2
北谷浄水場1系沈殿池機械設備工事	24.8	26.3
北谷浄水場1系沈殿池電気設備工事	24.8	26.3
許田～久志導水施設連絡管布設工事	24.9	25.12
西原～糸満送水管布設工事(東浜工区)その1	24.11	25.8
北谷浄水場脱機械設備工事(その1)	24.11	26.2
北谷浄水場濃縮機械設備工事	24.11	26.2
北谷浄水場排水処理電気計装設備工事(その1)	24.12	26.2
福地～宇出那覇導水管布設工事(平良工区)その1	25.6	26.3
西原～糸満送水管布設工事(東浜工区)その2	25.7	26.2
新石川浄水場高度処理薬品注入機械設備工事	25.7	26.3
新石川浄水場オゾン棟建築工事	25.7	26.7
福地～宇出那覇導水管布設工事(宇出那覇工区)その1	25.7	26.9
福地～宇出那覇導水管布設工事(平良工区)その2	25.7	26.10
福地～宇出那覇導水管布設工事(平良工区)その3	25.7	26.10
福地～宇出那覇導水管布設工事(宇出那覇工区)その2	25.7	26.10
福地～宇出那覇導水管布設工事(宇出那覇工区)その3	25.7	26.10
本部調整池電気計装設備工事	25.8	26.3
北谷浄水場沈殿池耐震補強工事(その2)	25.9	26.3
新石川浄水場オゾン処理機械設備工事	25.9	27.2
新石川浄水場高度処理電気計装設備工事(その2)	25.9	27.2
西原増庄ポンプ場電気計装設備工事	25.9	27.2

工 事 名	工事発注年月	工事完了及び 完了予定年月
(改良工事)	平成	平成
小水力取水ポンプ場電気室空調機取替工事	25.5	25.5
漢那～石川浄水場送水管停止電気源装置取替工事	25.5	25.6
山間調整池無管布設工事(金武地区)その2	25.7	25.9
漢那～石川浄水場給水管布設工事(金武地区)補強工事	25.7	25.11
北谷管内供給施設・源河取水ポンプ場空調機取替工事	25.7	26.3
名護供給施設・源河取水ポンプ場空調機取替工事	25.8	25.8
西原ポンプ場電気室空調機取替工事	25.8	25.9
宜野座調整池取水ポンプ場電気室空調機取替工事	25.8	25.11

イ 経理の状況

(7) 予算の執行状況

平成25年度の上半期の予算執行状況は、以下のとおりになっております。

a 収益的収入及び支出

収入区分	予算額	執行済額	未執行額
水道事業収益	16,263,707	8,397,537	7,866,170
営業収益	15,931,507	8,274,894	7,656,613
営業外収益	223,133	115,060	108,073
特別利益	109,067	7,583	101,484

(単位：千円)

b 資本的収入及び支出

収入区分	予算額	執行済額	未執行額
資本的収入	13,679,451	3,300,030	10,379,421
補助金	10,273,704	2,500,060	7,773,644
企業債	2,601,000	0	2,601,000
固定資産売却代金	4,777	0	4,777
投資債還金	799,970	799,970	0

(単位：千円)

(注) 資本的収入予算額には、前年度繰越分627,224千円が含まれる。

支出

支出区分	予算額	執行済額	未執行額
資本的支出	17,454,387	12,393,097	5,061,290
建設改良費	13,725,394	10,572,700	3,152,694
企業債償還金	3,689,225	1,820,397	1,868,828
国庫補助金返還金	39,768	0	39,768

(単位：千円)

(注) 資本的支出予算額には、前年度繰越分713,682千円が含まれる。

支出区分	予算額	執行済額	未執行額
水道事業費用	16,933,090	8,772,925	8,160,165
営業費用	14,412,810	7,768,059	6,644,751
営業外費用	2,012,442	871,149	1,141,293
特別損失	502,838	133,717	369,121
予備費	5,000	0	5,000

(単位：千円)

(注) 収益的支出予算額には、前年度繰越分167,553千円が含まれる。

(1) 損益計算書及び貸借対照表  
平成25年度の上半期の損益計算書及び貸借対照表は、次のとおりになっています。

平成25年度沖繩県水道事業損益計算書  
(平成25年4月1日から平成25年9月30日まで)

		(単位：円)
1	営業収益	
(1)	給水収益	7,879,615,843
(2)	その他の営業収益	1,235,243
2	営業費用	7,880,851,086
(1)	原水及び浄水費	3,203,996,172
(2)	配水及び給水費	306,362,801
(3)	総係費	1,750,456,418
(4)	減価償却費	1,659,557,500
(5)	資産減耗費	65,852,050
	営業利益	894,626,145
3	営業外収益	
(1)	受取利息及び配当金	16,054,502
(2)	他会計補助金	92,748,669
(3)	雑収益	6,192,105
4	営業外費用	114,995,276
(1)	企業債取扱い諸費	868,532,954
(2)	雑支出	380,398
	経常利益	△753,918,076
5	特別利益	140,708,069
(1)	過年度損益修正益	266,876
(2)	その他特別利益	7,313,700
6	特別損失	7,580,576
(1)	過年度損益修正損	26,019
(2)	その他特別損失	116,486,189
	当年度純利益	31,776,437
	前年度繰越利益剰余金	1,771,426,282
	当年度未処分利益剰余金	1,803,202,719

(注) 減価償却費及び資産減耗費は、上半期相当額を計上した。

平成25年度沖繩県水道事業貸借対照表  
(平成25年9月30日)

(単位：円)

		資産の部	
1	固定資産		
(1)	有形固定資産		
	イ 土地		20,910,564,664
	ロ 建物	31,395,427,777	
	減価償却累計額	3,055,468,283	
	ハ 構築物	298,955,830,156	28,339,959,494
	減価償却累計額	26,464,577,299	
	ニ 機械及び装置	133,513,063,811	272,491,252,857
	減価償却累計額	25,713,703,621	
	ホ 車両、運搬具	78,828,557	107,799,365,190
	減価償却累計額	62,218,423	
	ヘ 船舶	865,000	16,610,134
	減価償却累計額	821,750	
	ト 工具、器具及び備品	1,245,216,285	43,250
	減価償却累計額	637,127,172	
	チ 建設仮勘定		37,863,869,027
	有形固定資産合計		468,029,753,729
(2)	無形固定資産		
	イ 水利権		1,995,190,616
	ロ 施設利用権		1,259,960,685
	ハ 大人使用権		171,383,312,378
	ニ 電話加入権		4,737,810
	ホ 庁舎利用権		365,773,258
	無形固定資産合計		175,008,974,747
	固定資産合計		643,038,728,476
2	流動資産		
(1)	現金預金		12,788,878,464
(2)	未収金		1,371,061,535
(3)	貯蔵品		104,510,541
(4)	前払金		76,397,010
(5)	その他流動資産		307,749,807
	流動資産合計		14,648,597,357
	資産合計		657,687,325,833

3 固定負債

(1) 退職給付引当金	536,169,389		
口修繕引当金	3,601,045,871	4,137,215,260	
固定負債合計		4,137,215,260	

4 流動負債

(1) 未払流動負債	272,332,245		
(2) その他流動負債	415,375,781		
流動負債合計		687,708,026	
負債合計		4,824,923,286	

5 資本

(1) 自己資本	9,698,801,471		
イ 固有資本	10,378,114,275	20,076,915,746	
ロ 組入資本			
(2) 借入資本	69,808,369,276	69,808,369,276	
イ 企業債			
資本合計		89,885,285,022	

6 剰余金

(1) 資本剰余金	9,456,454,106		
イ 受贈財産評価額	64,693,816		
ロ 工事補助金	551,273,595,456		
ハ 補助金	259,469,428		
ニ その他資本剰余金		561,054,212,806	
資本剰余金合計		1,192,904,719	
(2) 利益剰余金	119,702,000		
イ 減債積立金	1,803,202,719		
ロ 当年度末処分利益剰余金			
利益剰余金合計		1,922,904,719	
剰余金合計		562,977,117,525	
資本合計		652,862,402,547	
負債資本合計		657,687,325,833	

(3) 沖縄県工業用水道事業の業務状況

平成25年度の上半年(4月1日から9月30日まで)県工業用水道事業の業務状況は、次のとおりです。

ア 業務の概要

(7) 業務の状況

工業用水道事業は、給水対象地域において工業を営むものに対して工業用水を供給する事業です。

ア 給水対象

平成25年度の上半年に用水を供給した給水対象企業等は、次の94事業所です。  
 沖縄電力(那覇市川火力発電所、中城村北中城村清掃事務組合青葉苑、南西石油(株)、金秀アルミ工業(株)、中城村北中城村清掃事務組合青葉苑、西原産業(株)、西原産業(資)、(株)沖縄ホーム、(株)東海産業、(株)山正物産、(株)キョウリツ、リウコン(株)、沖縄セメント工業(株)、バルコン(株)、電源開発(那覇市石炭火力発電所、沖縄電力(株)、(株)知念産業、沖縄砂利採取事業協同組合(石川営業所)、(株)ダスキンプラダクト九州沖縄工場、(株)大城生コン工業、(株)ホクガン糸漕加工工場、(株)沖縄県鶏卵食鳥流通センター、(株)技建、沖縄綿糸久寝具(株)、金秀商事(株)、那覇比嘉酒造、(株)沖中、(株)電力(那覇市志川火力発電所、沖興水産食品(株)、(株)大洋クリーナー、(株)赤マルソウ、(株)南製鐵(株)、琉球肥料(株)、(株)沖縄パヤリース、東洋コンクリート(株)、(株)宮平乳業、(株)琉球テクニート(株)、琉球菓子食品事業協同組合、東部清掃施設組合西原処理場、沖縄県飼料協業組合、沖縄電力(株)中城湾変電所、(株)エヌ・シ・エフ、(株)青い海、(株)シユアナナチュラル、(株)南門小カマポコ屋、(株)海邦生コン工業、(株)沖縄電力(株)金武火力発電所、(株)ワケケ商事、西崎生コン(株)、(株)せんえい、(株)ジェイシー、(株)中部営業所、(株)かねい沖縄、(株)健康創業(株)、(株)球島製糖(株)、(株)沖縄県食肉センター、(株)那覇魚類(株)、(株)グリーニング、(株)新里空瓶、(株)健康創業(株)、(株)石川酒造場、(株)オウ・ティ・ケイ、(株)照屋土建産業廃棄物処理場、(株)まえさと、(株)沖縄中央魚類(株)水産加工工場、フェイス沖縄(株)、(株)太新、(株)一番、(株)三倉食品製麺工場、(株)サンエー(サンエー西原シテイ)、(株)ぐしげん、(株)那覇・南風原クリートセンター、(株)沖創建設、(株)新里酒造、美々ビーチ、東部清掃施設組合(清掃工場)、ヤマトオートワークス沖縄(株)糸漕工場、西原マリパパーク、(株)南部舗道再資源化センター、(株)東崎公園、(株)沖縄永乳業(株)、(株)中央食品加工、(株)沖縄電力(株)吉の浦火力発電所、琉球アジアアンビバレッジ(株)、(株)糸満カマポコ、(株)拓南商事(株)、オリオンビール(株)、コンボルト・ジャパン(株)、(株)沖縄綿糸久寝具(株)(名護工場)、(株)ニツク及び三高水産(株)

b 給水量

平成25年度の上半年の給水量は、次のとおりとなっています。

月別区分	平成25年4月	5月	6月	7月	8月	9月	合計
給水量	479	488	493	594	569	537	3,160

(単位：千m<sup>3</sup>)

(4) 各種工事

a 建設改良事業の概要

工業用水道事業は、昭和47年度から拡張事業を進め、平成21年度をもって完了しました。今後は、機能維持のため諸施設の整備を推進する必要があります。

b 平成25年度の上半期における工事の進捗状況

平成25年度の上半期における工事の進捗状況は、次のとおりとなっています。

工 事 名	工事発注年月	工事完了及び完了予定年月
(改良工事) 宜野座調圧水槽門扉・フェンス取替工事	平成 25. 8	平成 25.11

イ 経理の状況

(7) 予算の執行状況

平成25年度の上半期の予算執行状況は、以下のとおりになっています。

a 収益的収入及び支出

区 分	(単位：千円)		
	予 算 額	執 行 済 額	未 執 行 額
工業用水道事業収益	330,941	183,203	147,738
営業収益	270,476	144,015	126,461
営業外収益	60,464	39,188	21,276
特別利益	1	0	1

区 分	(単位：千円)		
	予 算 額	執 行 済 額	未 執 行 額
工業用水道事業費用	356,888	183,892	172,996
営業費用	334,199	174,738	159,461
営業外費用	22,174	9,140	13,034
特別損失	15	14	1
予備費	500	0	500

b 資本的収入及び支出  
収入

(単位：千円)

区分	予算額	執行額	未執行額	執行額
資本的収入	79,957	64,977	14,980	14,980
補助金	29,956	14,977	14,979	14,979
固定資産売却代金	1	0	1	1
投資償還金	50,000	50,000	0	0

(単位：千円)

区分	予算額	執行額	未執行額	執行額
資本的支出	195,490	140,899	54,591	54,591
建設改良費	25,373	6,251	19,122	19,122
企業償還金	70,116	34,747	35,369	35,369
国庫補助金返還金	1	0	1	1
投資	100,000	99,901	99	99

(注) 資本的支出予算額には、前年度繰越分5,985千円が含まれる。

(4) 損益計算書及び貸借対照表  
平成25年度の上半年の損益計算書及び貸借対照表は、次のとおりになっています。

平成25年度神奈川工業用水道事業損益計算書  
(平成25年4月1日から平成25年9月30日まで)

(単位：円)

1 営業収益			
(1) 給水収益	137,160,411	137,160,411	
2 営業費用			
(1) 原水及び浄水費	98,117,428		
(2) 配水及び給水費	11,571,507		
(3) 総係費	24,431,403		
(4) 減価償却費	29,804,137		
(5) 資産減耗費	76,589	164,001,064	
営業損失			26,840,653
3 営業外収益			
(1) 受取利息及び配当金	1,362,658		
(2) 他会計補助金	37,789,000		
(3) 雑収益	36,831	39,188,489	
4 営業外費用及び企業債取扱諸費			
(1) 企業債取扱諸費	9,140,457	9,140,457	30,048,032
経常利益			3,207,379
5 特別損失			
(1) 過年度損益修正損当年度純利益	14,206	14,206	△ 14,206
前年度繰越利益剰余金			3,193,173
当年度未処分利益剰余金			43,444,329
			46,637,502

(注) 減価償却費及び資産減耗費は、上半期相当額を計上した。

平成25年度神輿工業用水道事業貸借対照表  
(平成25年9月30日)

		資 産 の 部		負 債 の 部	
1	固 定 資 産				
(1)	有 形 固 定 資 産				
	イ 土 地		112,889,746		
	ロ 建 物	201,100,047			
	ハ 減 価 償 却 累 計 額	18,144,867			
	ニ 構 築 物	6,431,457,163			
	ホ 減 価 償 却 累 計 額	765,528,622			
	ヘ 機 械 及 び 装 置	1,589,508,888			
	ト 減 価 償 却 累 計 額	289,729,648			
	チ 車 両、運 搬 具	117,294			
	リ 減 価 償 却 累 計 額	111,429			
	ル 工 具、器 具 及 び 備 品	4,624,767			
	レ 減 価 償 却 累 計 額	2,158,919			
	ロ 建 設 仮 勘 定				
	有 形 固 定 資 産 合 計		7,269,724,420		
(2)	無 形 固 定 資 産				
	イ 施 設 利 用 権		3,691,561		
	ロ ゴ ム 使 用 権		9,409,547,607		
	ハ 電 話 加 入 権		37,591		
	ニ 庁 舎 利 用 権		6,401,407		
	無 形 固 定 資 産 合 計		9,419,678,166		
(3)	投 資 有 価 証 券				
	イ 投 資 有 価 証 券 合 計		299,582,000		
	固 定 資 産 合 計		16,988,984,586		
2	流 動 資 産				
(1)	現 金 預 金		667,277,104		
(2)	未 収 金		29,653,385		
(3)	前 払 金		1,940,000		
(4)	そ の 他 流 動 資 産		5,244,702		
	流 動 資 産 合 計		704,115,191		
	資 産 合 計		17,693,099,777		
3	固 定 負 債				
(1)	引 当 金				
	イ 退 職 給 与 引 当 金		28,619,980		
	ロ 修 繕 引 当 金		129,011,045		
	固 定 負 債 合 計		157,631,025		
4	流 動 負 債				
(1)	未 払 金		3,719,870		
(2)	そ の 他 流 動 負 債		6,943,611		
	流 動 負 債 合 計		10,663,481		
	負 債 合 計		168,294,506		
5	資 本				
(1)	自 己 資 本				
	イ 固 有 資 本		524,570		
	ロ 組 入 資 本		163,364,000		
	(2) 借 入 資 本				
	イ 企 業 債		726,493,867		
	資 本 合 計		726,493,867		
6	剰 余 金				
(1)	資 本 剰 余 金				
	イ 受 贈 財 産 評 価 額		47,293,904		
	ロ 工 事 負 担 金		151,782,005		
	ハ 補 助 金		16,360,182,423		
	資 本 剰 余 金 合 計		16,559,258,332		
(2)	利 益 剰 余 金				
	イ 減 価 償 却 立 金		28,527,000		
	ロ 当 年 度 未 処 分 利 益 剰 余 金		46,637,502		
	利 益 剰 余 金 合 計		75,164,502		
	剰 余 金 合 計		16,634,422,834		
	資 本 合 計		17,524,805,271		
	負 債 資 本 合 計		17,693,099,777		



発行所 沖縄県総務部 総務私学課 電話番号 098-866-2074	印刷所 株式会社 尚生堂 〒901-2114 浦添市安波茶一丁目6番3号
---	---