

沖縄県選挙管理委員会 御中

---

沖縄県知事選挙啓発事業業務委託  
インターネット調査報告書

---



**OKIKOU**  
MARKETING SOLUTION  
沖縄広告株式会社

# WEBアンケート調査 リサーチ会社によるアンケート

### 県知事選挙に関するアンケート（質問項目）

性別

1. 男性
2. 女性

年齢

**Q1.** あなたがお住まいの市区町村をお知らせください。

- |         |            |
|---------|------------|
| 1. 那覇市  | 9. うるま市    |
| 2. 宜野湾市 | 10. 宮古島市   |
| 3. 石垣市  | 11. 南城市    |
| 4. 浦添市  | 12. 島尻郡    |
| 5. 名護市  | 13. 国頭郡    |
| 6. 糸満市  | 14. 中頭郡    |
| 7. 沖縄市  | 15. その他    |
| 8. 豊見城市 | 16. 答えたくない |

**Q2.** あなたの職業にあてはまるものを下記からお知らせください。

1. 高校生
2. 大学生／専門学校等
3. 公務員
4. 経営者／役員
5. 会社員
6. パート／アルバイト
7. 自営業／自由業
8. 主婦・主夫
9. 無職／定年退職
10. その他

**Q3.** 2022年度沖縄県知事選挙の投票に行きましたか？

1. はい
2. いいえ
3. 答えたくない

**Q4.** 前問で 1. はいと回答した方にお伺いします。

あなたが投票に行った一番の理由を教えてください。

1. 政治や選挙に関心があるから
2. 投票したいと思う候補者や政党があるから
3. 投票は義務のようなものだと思うから
4. 家族又は友人に誘われたから
5. その他
6. 特になし／分からない／答えたくない

## 質問項目

**Q5.**前問で2. いいえと回答した方にお伺いします。

あなたが投票に行かなかった一番の理由を教えてください。

- 1.政治や選挙に全く関心がないから
- 2.投票したいと思う候補者や政党がないから
- 3.投票しても政治や社会は変わらないと思うから
- 4.投票所に行くのがめんどうだから
- 5.投票したい時間に投票所が開いていないから
- 6.いま住んでいるところに住民票がなく、投票できないから
- 7.選挙があることを知らなかったから
- 8.どのように投票するのか知らなかったから
- 9.その他
- 10.特にない／分からない／答えたくない

**Q6.**あなたは期日前投票制度を知っていましたか。

- 1.知っていて利用した
- 2.知っているが利用しなかった
- 3.知らなかった

**Q7.**期日前投票について、改善して欲しいことはありますか。（いくつでも）

- 1.期日前投票時間を現在よりも長くして欲しい
- 2.住んでいる場所の近くに期日前投票所を増やして欲しい
- 3.期日前投票所の場所や利用時間を教えて欲しい
- 4.その他
- 5.特にない／分からない

**Q8.**選挙啓発広報について、見たり聞いたりしたものを全て教えてください。

（いくつでも）

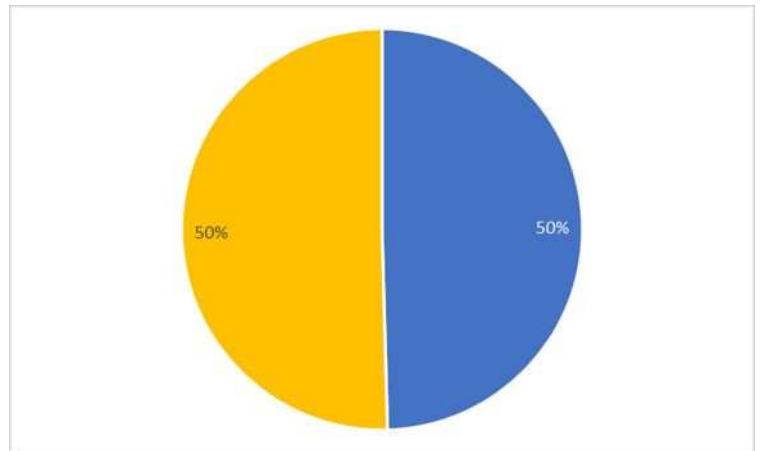
- 1.沖縄県ホームページ
- 2.沖縄県選挙管理委員会 Facebook ページ
- 3.選挙公報
- 4.ポスター・リーフレット
- 5.テレビCM
- 6.ラジオCM
- 7.新聞広告
- 8.Y a h o o !
- 9.G o o g l e
- 10.Y o u T u b e
- 11.S N S
- 12.懸垂幕
- 13.バス広告
- 14.地方公共団体の広報車による巡回呼びかけ
- 15.街頭ビジョン
- 16.その他
- 17.選挙啓発広報を見たことがない

# アンケート結果 全世代

リサーチ会社によるアンケート結果 ※回答総数：1041

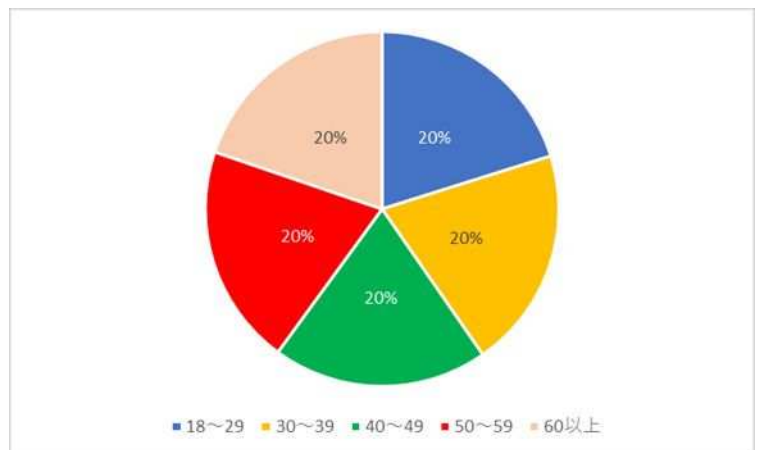
## 性別

● 男	516	50%
● 女	525	50%



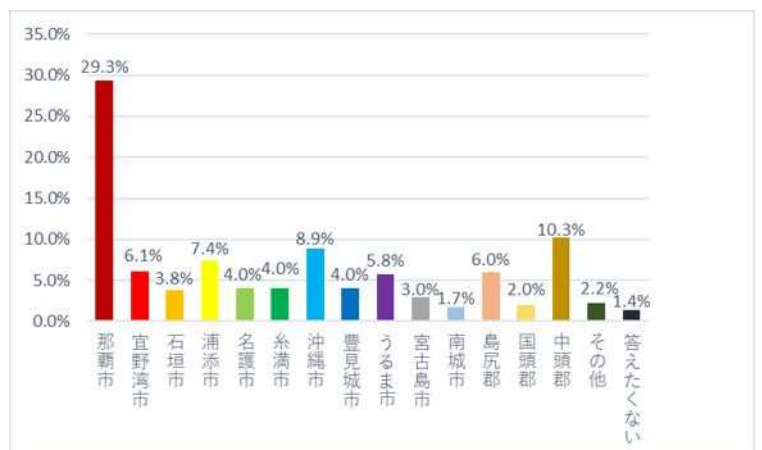
## 年齢

● 18～29	210	20%
● 30～39	210	20%
● 40～49	205	20%
● 50～59	210	20%
● 60歳以上	206	20%



Q1.あなたがお住まいの市区町村をお知らせください。

● 那覇市	305	29.3%
● 宜野湾市	63	6.1%
● 石垣市	40	3.8%
● 浦添市	77	7.4%
● 名護市	42	4%
● 糸満市	42	4%
● 沖縄市	93	8.9%
● 豊見城市	42	4%
● うるま市	60	5.8%
● 宮古島市	31	3%
● 南城市	18	1.7%
● 島尻郡	62	6%
● 中頭郡	107	10.3%
● その他	23	2.2%
● 答えたくない	15	1.4%



## アンケート結果 全世代

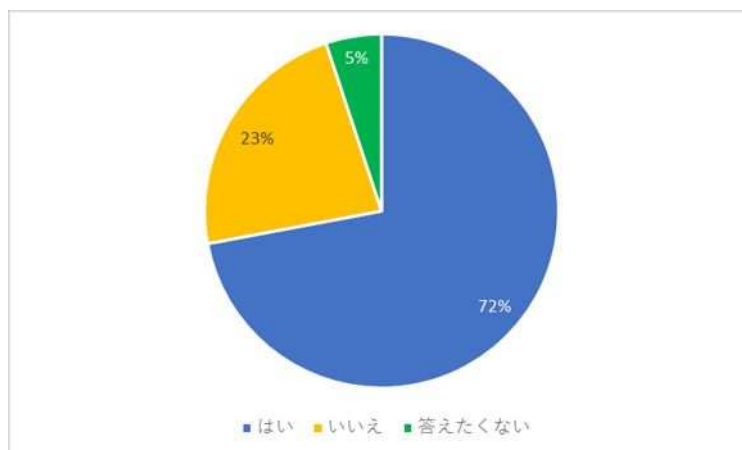
Q2.あなたの職業にあてはまるものを下記からお知らせください。

● 高校生	17	1.6%
● 大学生/専門学校等	55	5.3%
● 公務員	63	6.1%
● 経営者/役員	19	1.8%
● 会社員	392	37.7%
● パート/アルバイト	201	19.3%
● 自営業/自由業	109	10.5%
● 主婦・主夫	97	9.3%
● 無職/定年退職	73	7%
● その他	15	1.4%



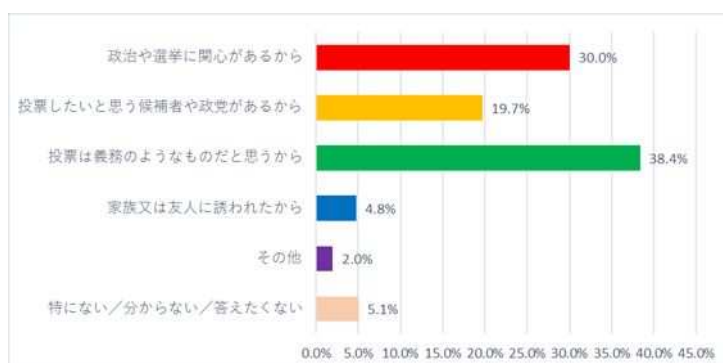
Q3.2022年度沖縄県知事選挙の投票に行きましたか？

● はい	750	72%
● いいえ	238	22.9%
● 答えたくない	53	5.1%



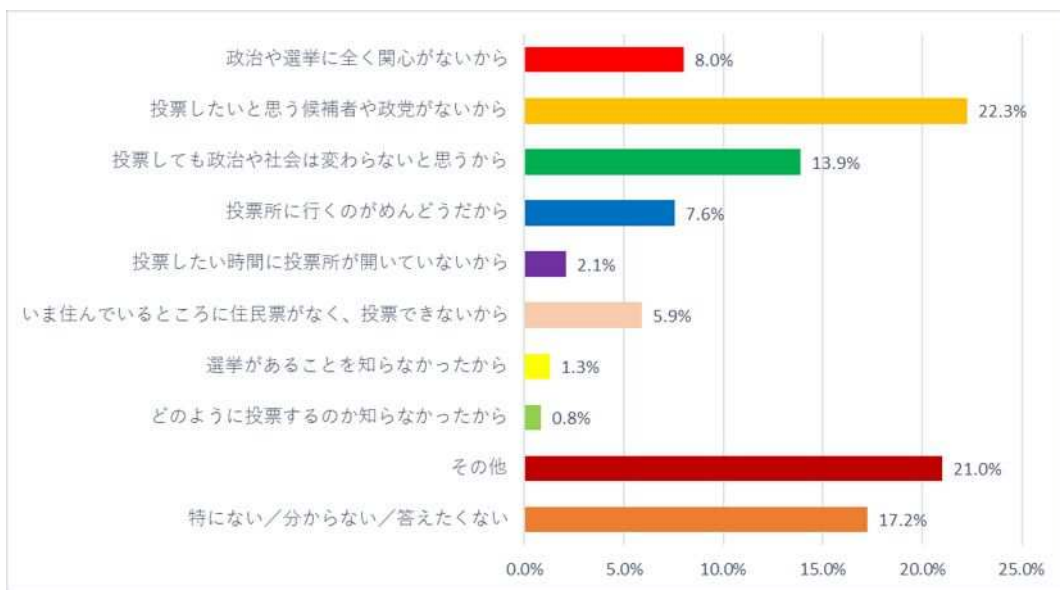
Q4.前問で1. はいと回答した方にお伺いします。  
あなたが投票に行った一番の理由を教えてください。

● 政治や選挙に関心があるから	225	30%
● 投票したいと思う候補者や政党があるから	148	19.7%
● 投票は義務のようなものだと思うから	288	38.4%
● 家族又は友人に誘われたから	36	4.8%
● その他	15	2%
● 特になし/分からない/答えたくない	38	5.1%



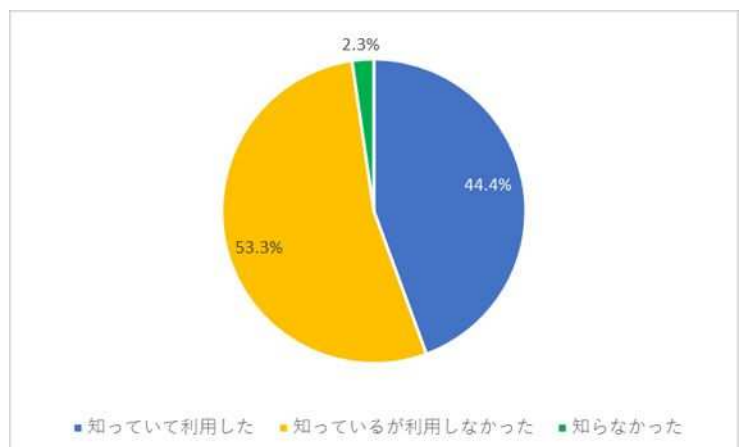
Q5.前問で2. いいえと回答した方にお伺いします。  
あなたが投票に行かなかった一番の理由を教えてください。

● 政治や選挙に全く関心がないから	19	8%
● 投票したいと思う候補者や政党がないから	53	22.3%
● 投票しても政治や社会は変わらないと思うから	33	13.9%
● 投票所に行くのがめんどうだから	18	7.6%
● 投票したい時間に投票所が開いていないから	5	2.1%
● いま住んでいるところに住民票がなく、投票できないから	14	5.9%
● 選挙があることを知らなかったから	3	1.3%
● どのように投票するのか知らなかったから	2	0.8%
● その他	50	21%
● 特にない/分からない/答えたくない	41	17.2%



Q6.あなたは期日前投票制度を知っていましたか。

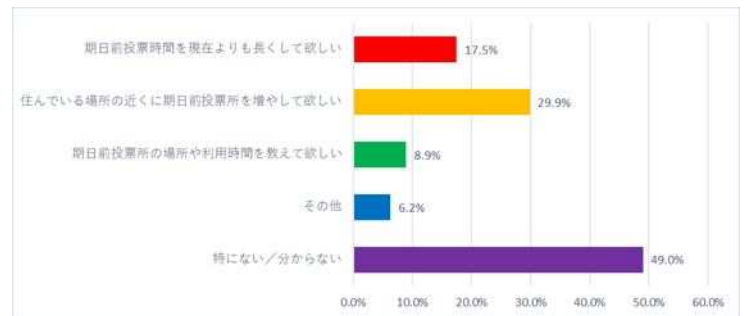
● 知っていて利用した	462	44.4%
● 知っているが利用しなかった	555	53.3%
● 知らなかった	24	2.3%



## アンケート結果 全世代

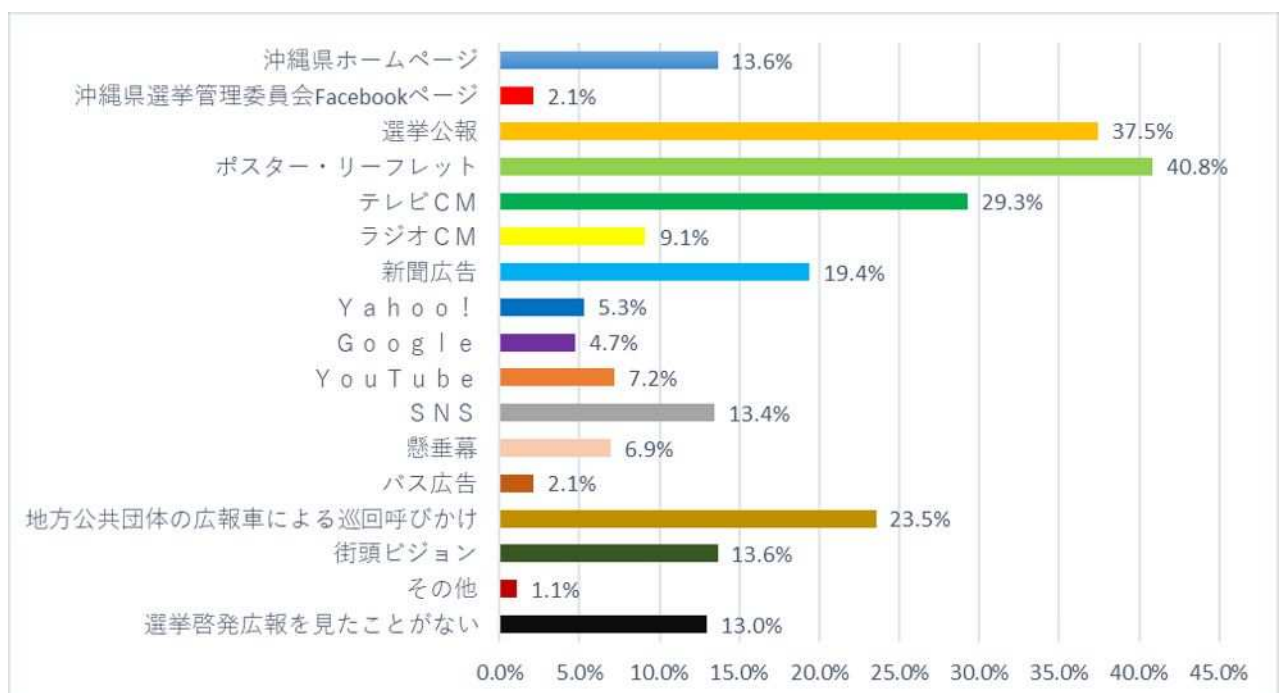
Q7.期日前投票について、改善して欲しいことはありますか。  
(いくつでも)

● 期日前投票時間を現在よりも長くして欲しい	182	17.5%
● 住んでいる場所の近くに期日前投票所を増やして欲しい	311	29.9%
● 期日前投票所の場所や利用時間を教えて欲しい	93	8.9%
● その他	65	6.2%
● 特にない／分からない	510	49%



Q8.選挙啓発広報について、見たり聞いたりしたものを全て教えてください。  
(いくつでも)

● 沖縄県ホームページ	142	13.6%	● YouTube	75	7.2%
● 選管Facebook	22	2.1%	● SNS	140	13.4%
● 選挙公報	390	37.5%	● 懸垂幕	72	6.9%
● ポスター・リーフレット	425	40.8%	● バス広告	22	2.1%
● テレビCM	305	29.3%	● 広報車巡回呼びかけ	245	23.5%
● ラジオCM	95	9.1%	● 街頭ビジョン	142	13.6%
● 新聞広告	202	19.4%	● その他	11	1.1%
● Yahoo!	55	5.3%	● 選挙公報を	135	13%
● Google	49	4.7%	● 見たことが無い		

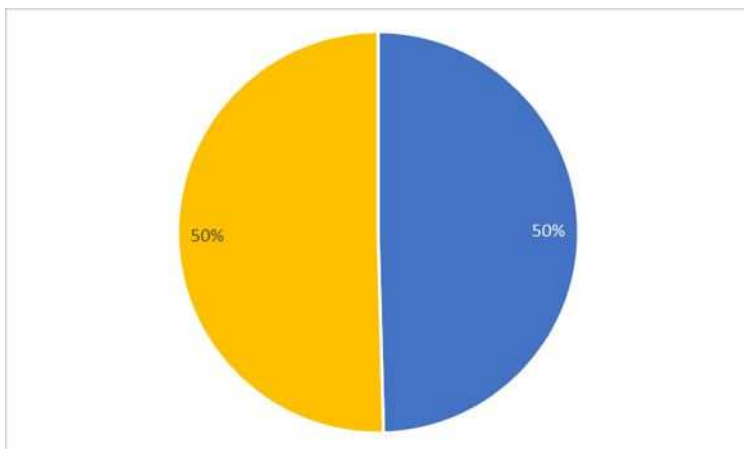




※回答総数：112

性別

●	男	56	50%
●	女	56	50%

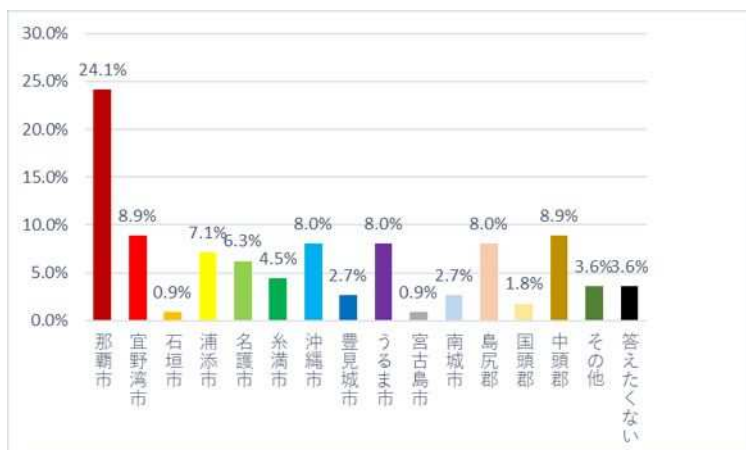


年齢

# 省略

Q1.あなたがお住まいの市区町村をお知らせください。

●	那覇市	27	24.1%
●	宜野湾市	10	8.9%
●	石垣市	1	0.9%
●	浦添市	8	7.1%
●	名護市	7	6.3%
●	糸満市	5	4.5%
●	沖縄市	9	8%
●	豊見城市	3	2.7%
●	うるま市	9	8%
●	宮古島市	1	0.9%
●	南城市	3	2.7%
●	島尻郡	9	8%
●	中頭郡	10	8.9%
●	その他	4	3.6%
●	答えたくない	4	3.6%



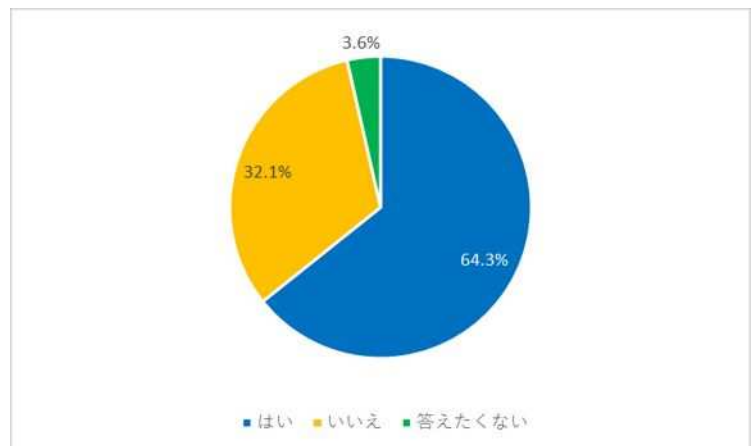
Q2.あなたの職業にあてはまるものを下記からお知らせください。

● 高校生	13	11.6%
● 大学生/専門学校等	47	42%
● 公務員	5	4.5%
● 経営者/役員	0	0%
● 会社員	21	18.8%
● パート/アルバイト	18	16.1%
● 自営業/自由業	2	1.8%
● 主婦・主夫	0	0%
● 無職/定年退職	5	4.5%
● その他	1	0.9%



Q3.2022年度沖縄県知事選挙の投票に行きましたか？

● はい	72	64.3%
● いいえ	36	32.1%
● 答えたくない	4	3.6%



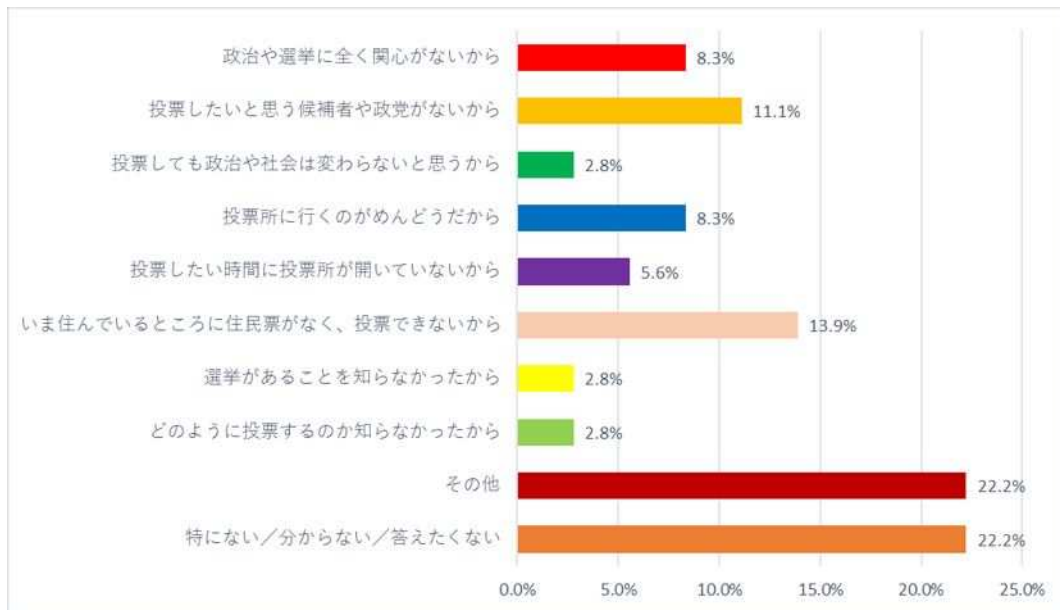
Q4.前問で1. はいと回答した方にお伺いします。  
あなたが投票に行った一番の理由を教えてください。

● 政治や選挙に関心があるから	21	29.2%
● 投票したいと思う候補者や政党があるから	7	9.7%
● 投票は義務のようなものだと思うから	28	38.9%
● 家族又は友人に誘われたから	9	12.5%
● その他	1	1.4%
● 特にない/分からない/答えたくない	6	8.3%



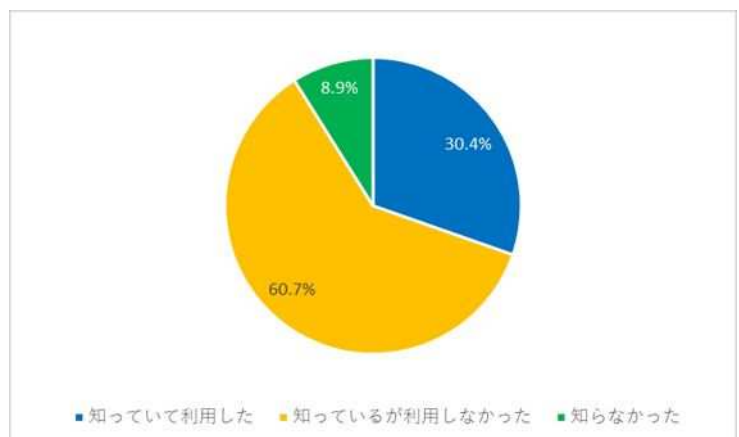
Q5.前問で2. いいえと回答した方にお伺いします。  
あなたが投票に行かなかった一番の理由を教えてください。

● 政治や選挙に全く関心がないから	3	8.3%
● 投票したいと思う候補者や政党がないから	4	11.1%
● 投票しても政治や社会は変わらないと思うから	1	2.8%
● 投票所に行くのがめんどうだから	3	8.3%
● 投票したい時間に投票所が開いていないから	2	5.6%
● いま住んでいるところに住民票がなく、投票できないから	5	13.9%
● 選挙があることを知らなかったから	1	2.8%
● どのように投票するのか知らなかったから	1	2.8%
● その他	8	22.2%
● 特にない/分からない/答えたくない	8	22.2%



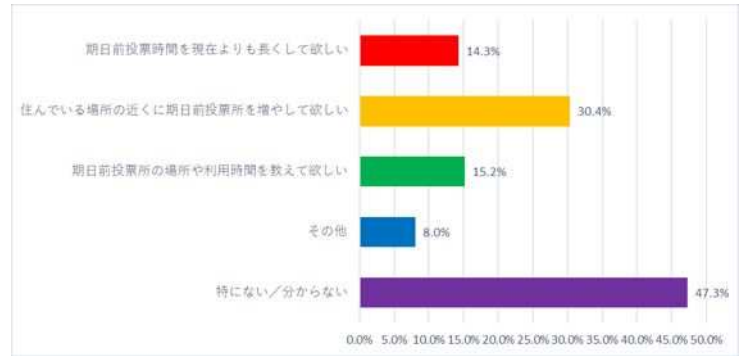
Q6.あなたは期日前投票制度を知っていましたか。

● 知っていて利用した	34	30.4%
● 知っているが利用しなかった	68	60.7%
● 知らなかった	10	8.9%



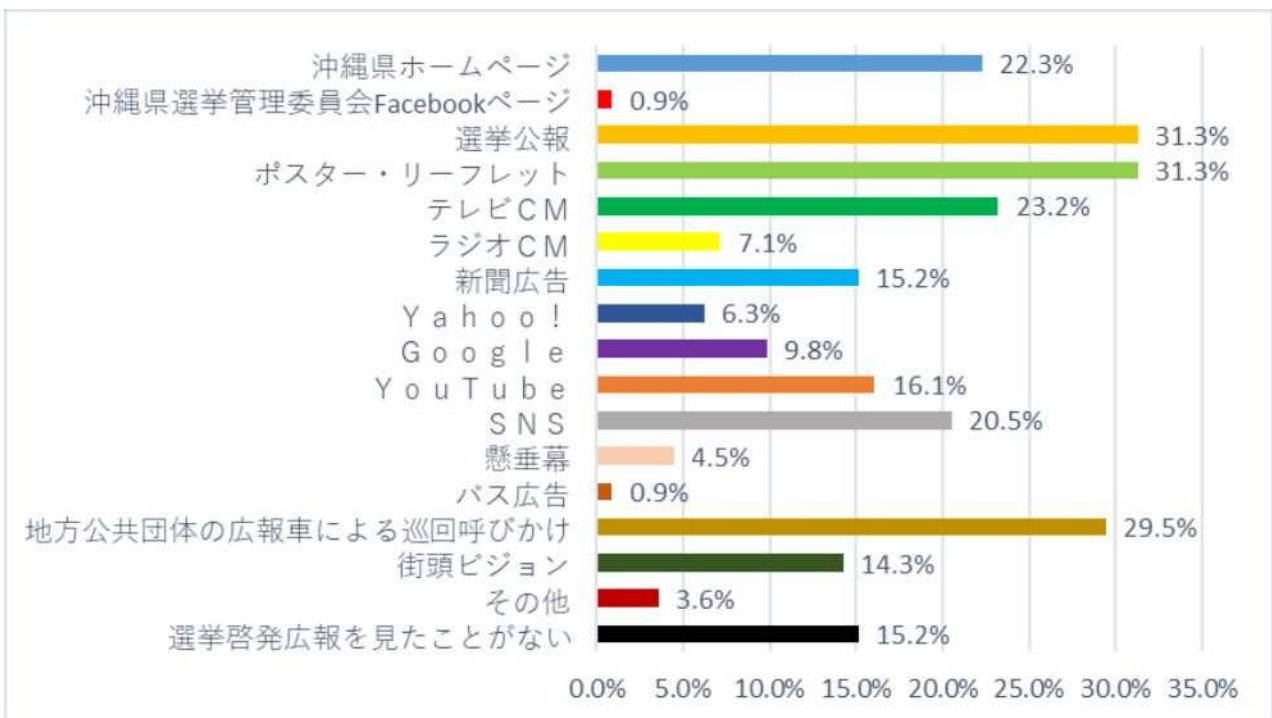
Q7.期日前投票について、改善して欲しいことはありますか。  
(いくつでも)

● 期日前投票時間を現在よりも長くして欲しい	16	14.3%
● 住んでいる場所の近くに期日前投票所を増やして欲しい	34	30.4%
● 期日前投票所の場所や利用時間を教えて欲しい	17	15.2%
● その他	9	8%
● 特にない／分からない	53	47.3%



Q8.選挙啓発広報について、見たり聞いたりしたものを全て教えてください。  
(いくつでも)

● 沖縄県ホームページ	25	22.3%	● YouTube	18	16.1%
● 選管Facebook	1	0.9%	● SNS	23	20.5%
● 選挙公報	35	31.3%	● 懸垂幕	5	4.5%
● ポスター・リーフレット	35	31.3%	● バス広告	1	0.9%
● テレビCM	26	23.2%	● 広報車巡回呼びかけ	33	29.5%
● ラジオCM	8	7.1%	● 街頭ビジョン	16	14.3%
● 新聞広告	1	15.2%	● その他	4	3.6%
● Yahoo!	7	6.3%	● 選挙公報を見たことが無い	17	15.2%
● Google	11	9.8%			



# WEBアンケート調査 専用サイトのアンケート

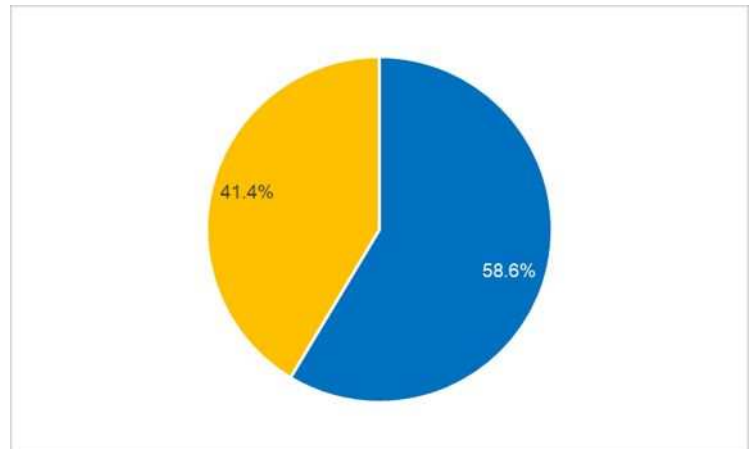
# アンケート結果 全世代

専用サイトのアンケート結果

※回答総数：29

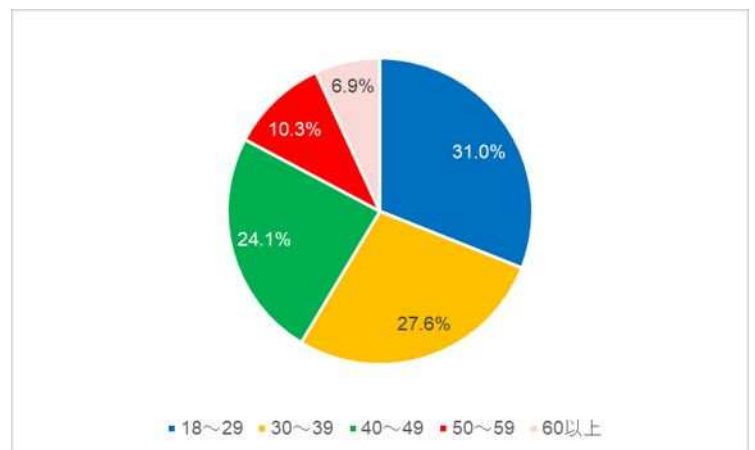
性別

● 男	17	58.6%
● 女	12	41.4%



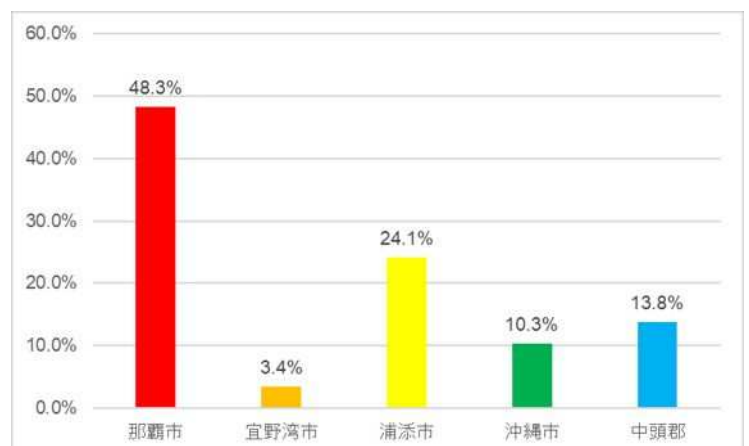
年齢

● 18～29	9	31%
● 30～39	8	27.6%
● 40～49	7	24.1%
● 50～59	3	10.3%
● 60歳以上	2	6.9%



Q1.あなたがお住まいの市区町村をお知らせください。

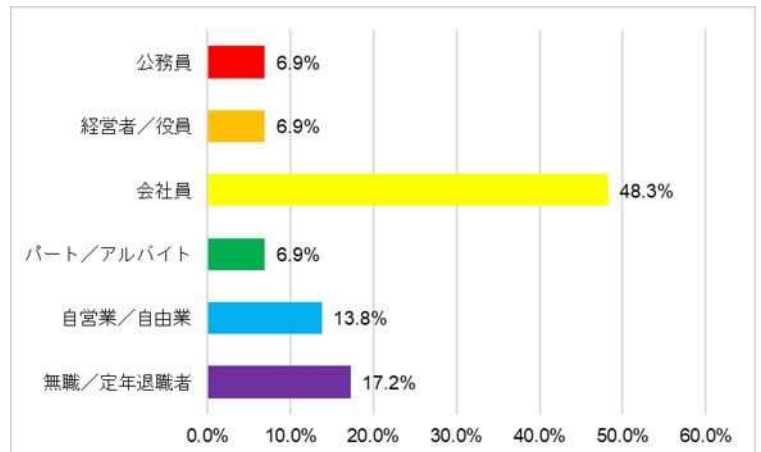
● 那覇市	14	48.3%
● 宜野湾市	1	3.4%
● 浦添市	7	24.1%
● 沖縄市	3	10.3%
● 中頭郡	4	13.8%



## アンケート結果 全世代

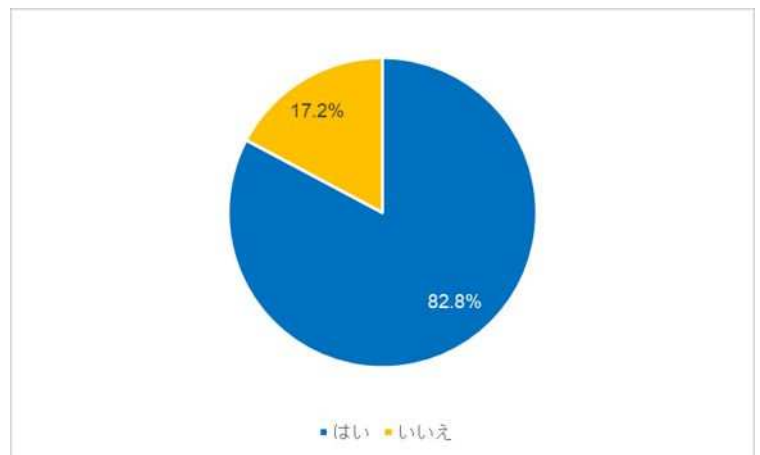
Q2.あなたの職業にあてはまるものを下記からお知らせください。

● 公務員	2	6.9%
● 経営者/役員	2	6.9%
● 会社員	14	48.3%
● パート/アルバイト	2	6.9%
● 自営業/自由業	4	13.8%
● 無職/定年退職	5	17.2%



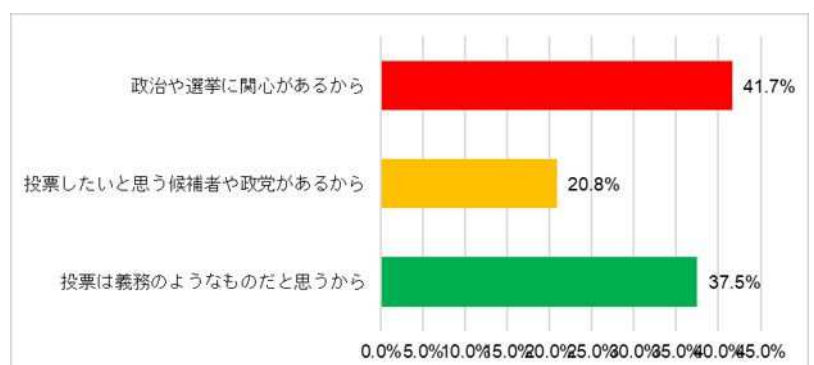
Q3.2022年度沖縄県知事選挙の投票に行きましたか？

● はい	24	82.8%
● いいえ	5	17.2%



Q4.前問で1. はいと回答した方にお伺いします。  
あなたが投票に行った一番の理由を教えてください。

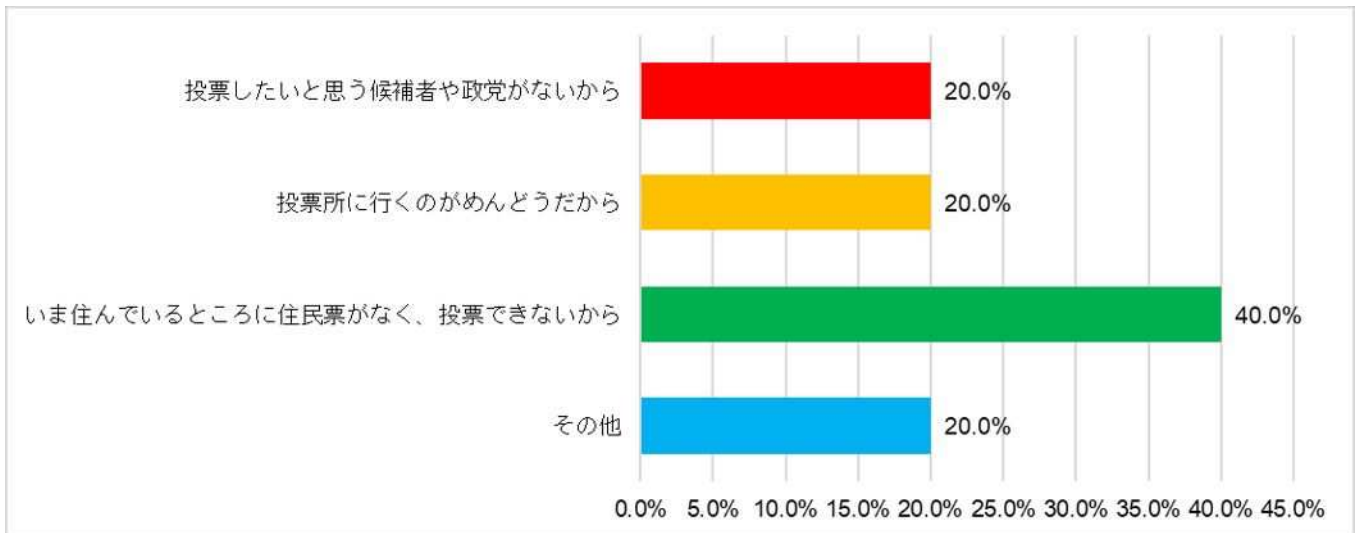
● 政治や選挙に関心があるから	10	41.7%
● 投票したいと思う候補者や政党があるから	5	20.8%
● 投票は義務のようなものだと思うから	9	37.5%



## アンケート結果 全世代

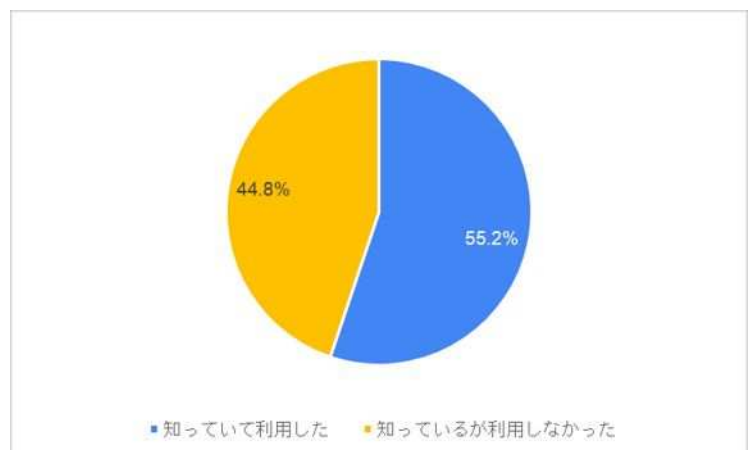
Q5.前問で2. いいえと回答した方にお伺いします。  
あなたが投票に行かなかった一番の理由を教えてください。

- 投票したいと思う候補者や政党がないから 1 20%
- 投票所に行くのがめんどうだから 1 20%
- いま住んでいるところに住民票がなく、投票できないから 2 40%
- その他 1 20%



Q6.あなたは期日前投票制度を知っていましたか。

- 知っていて利用した 16 55.2%
- 知っているが利用しなかった 13 44.8%

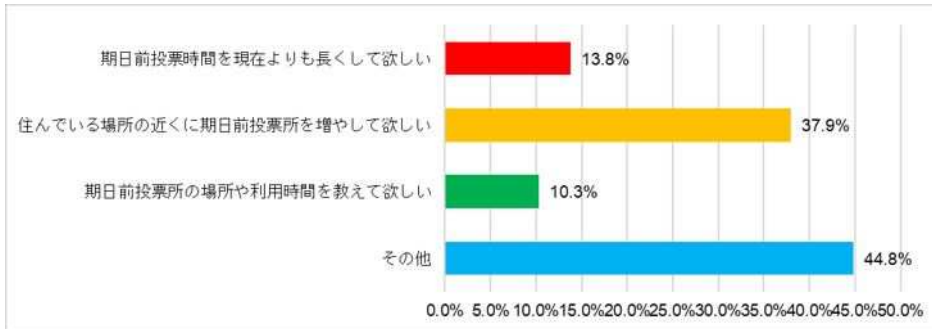




## アンケート結果 全世代

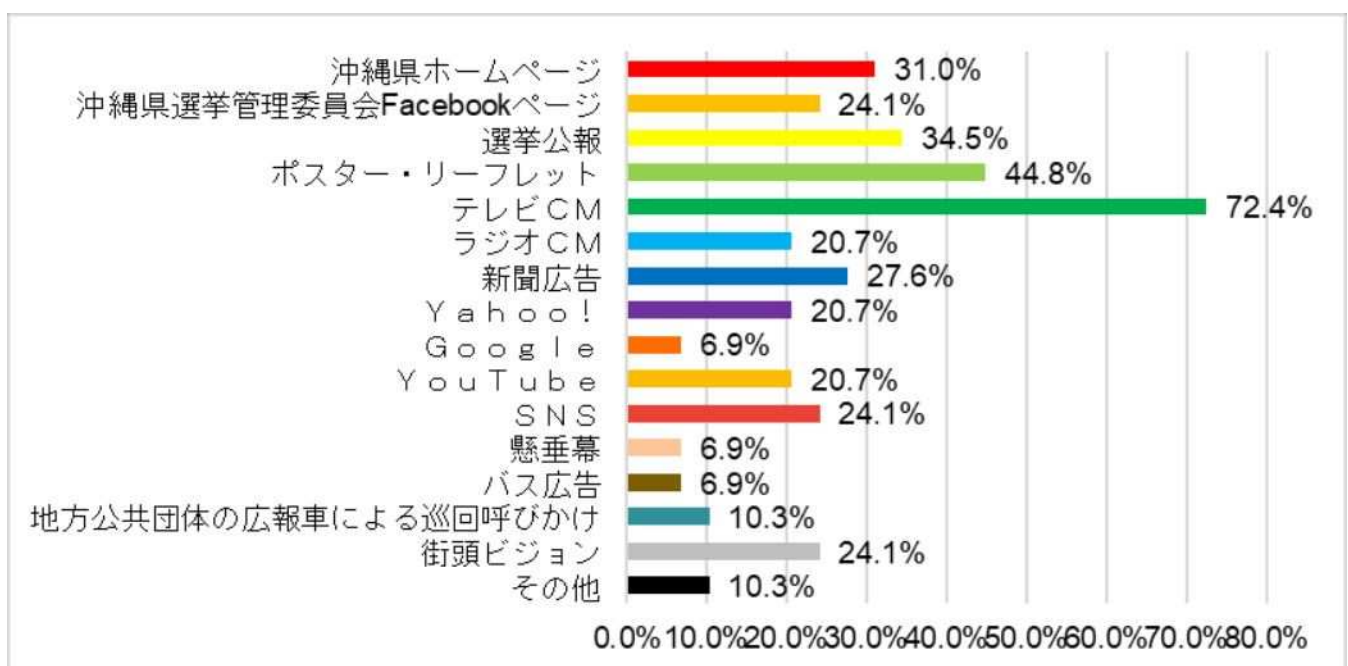
Q7.期日前投票について、改善して欲しいことはありますか。  
(いくつでも)

- 期日前投票時間を現在よりも長くして欲しい 4 13.8%
- 住んでいる場所の近くに期日前投票所を増やして欲しい 11 37.9%
- 期日前投票所の場所や利用時間を教えて欲しい 3 10.3%
- 特にない/分からない 13 44.8%



Q8.選挙啓発広報について、見たり聞いたりしたものを全て教えてください。  
(いくつでも)

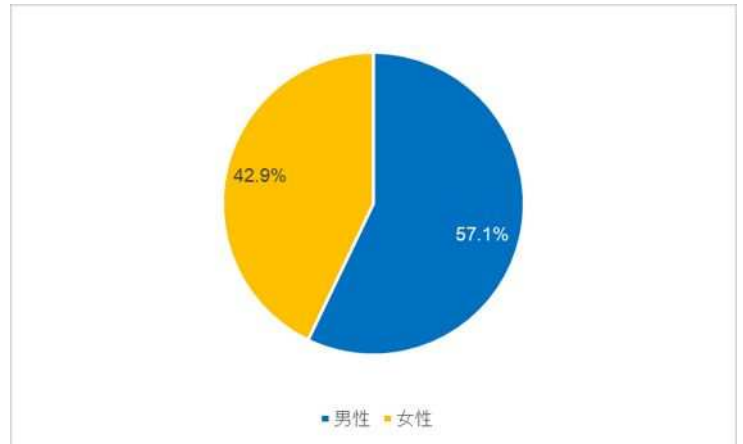
- 沖縄県ホームページ 9 31%
- 選挙Facebook 7 24.1%
- 選挙公報 10 34.5%
- ポスター・リーフレット 13 44.8%
- テレビCM 21 72.4%
- ラジオCM 6 20.7%
- 新聞広告 8 27.6%
- Yahoo! 6 20.7%
- Google 2 6.9%
- YouTube 6 20.7%
- SNS 7 24.1%
- 懸垂幕 2 6.9%
- バス広告 2 6.9%
- 広報車巡回呼びかけ 3 10.3%
- 街頭ビジョン 7 24.1%
- その他 3 10.3%



※回答総数：7

性別

● 男	4	57.1%
● 女	3	42.9%

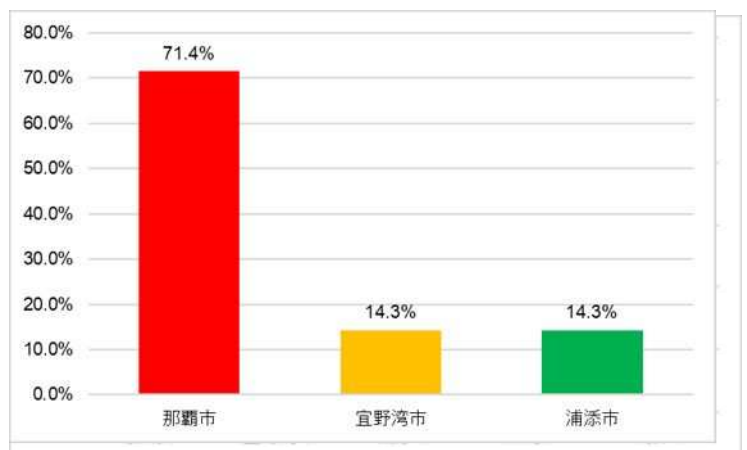


年齢

# 省略

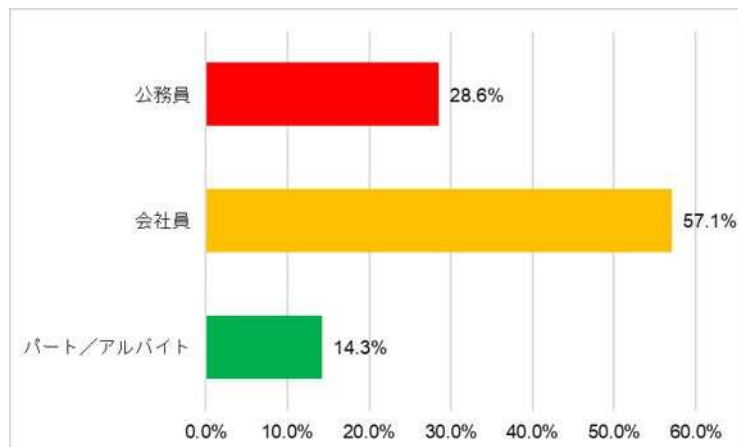
Q1.あなたがお住まいの市区町村をお知らせください。

● 那覇市	5	71.4%
● 宜野湾市	1	14.3%
● 浦添市	1	14.3%



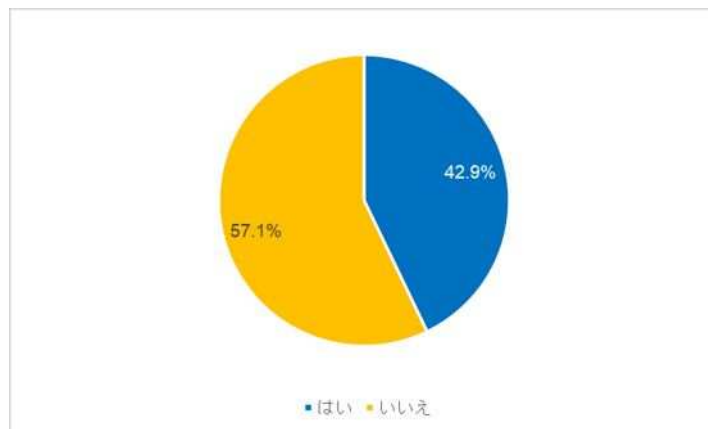
Q2.あなたの職業にあてはまるものを下記からお知らせください。

● 公務員	2	28.6%
● 会社員	4	57.1%
● パート/アルバイト	1	14.3%



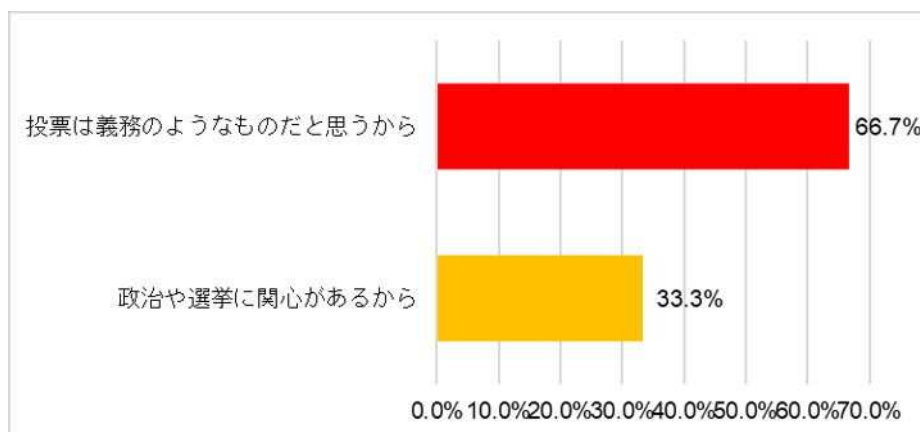
Q3.2022年度沖縄県知事選挙の投票に行きましたか？

● はい	3	42.9%
● いいえ	4	57.1%



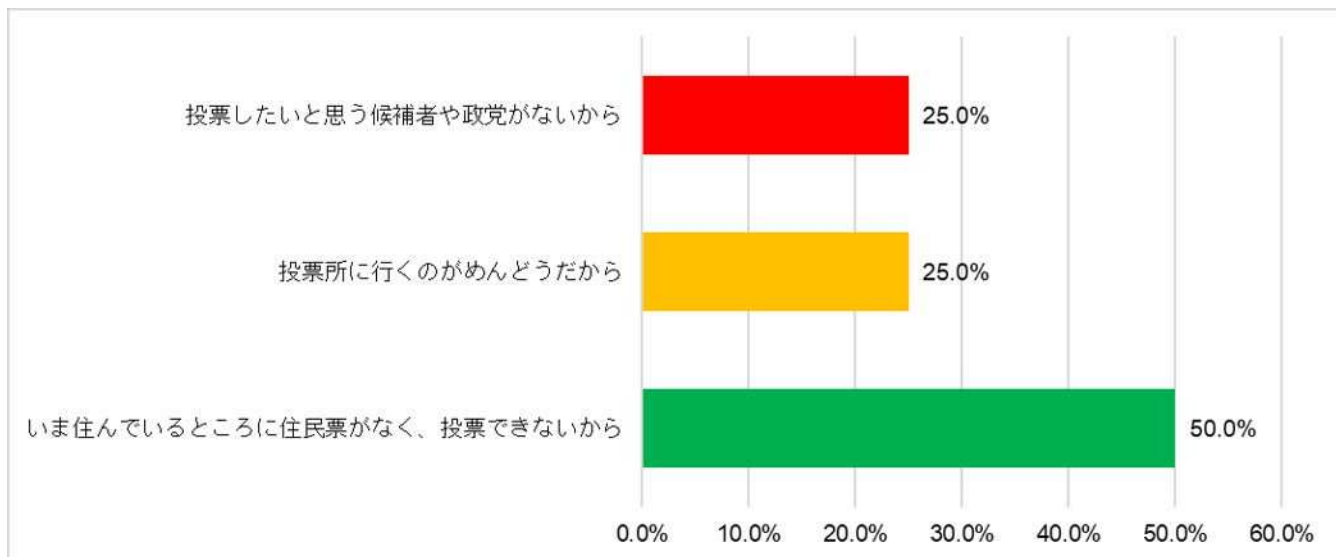
Q4.前問で1. はいと回答した方にお伺いします。  
あなたが投票に行った一番の理由を教えてください。

● 投票は義務のようなものだと思うから	1	33.3%
● 政治や選挙に関心があるから	2	66.7%



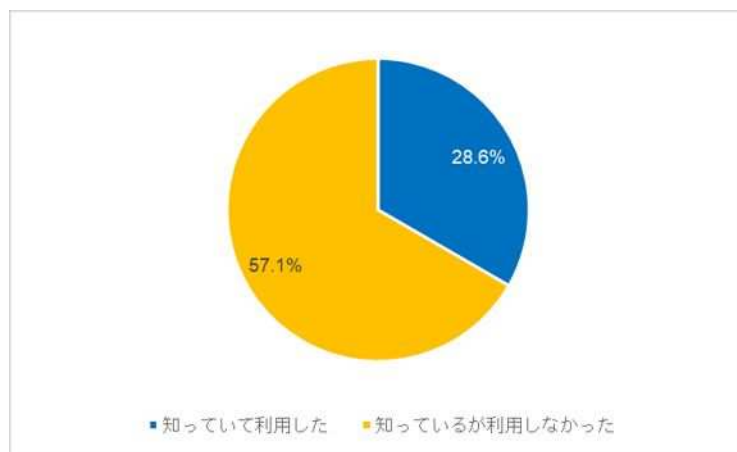
Q5.前問で2. いいえと回答した方にお伺いします。  
 あなたが投票に行かなかった一番の理由を教えてください。

- 投票したいと思う候補者や政党がないから 1 25%
- 投票所に行くのがめんどうだから 1 25%
- いま住んでいるところに住民票がなく、投票できないから 2 50%



Q6.あなたは期日前投票制度を知っていましたか。

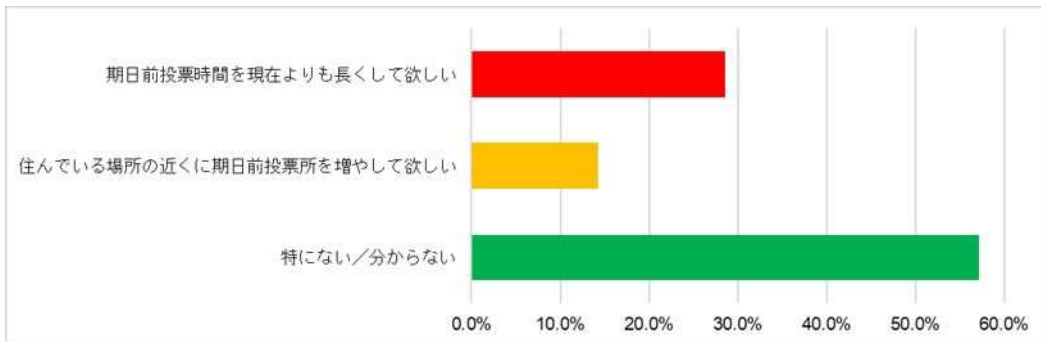
- 知っていて利用した 2 28.6%
- 知っているが利用しなかった 4 57.1%



## アンケート結果 18歳～24歳 若者世代

Q7.期日前投票について、改善して欲しいことはありますか。  
(いくつでも)

- 期日前投票時間を現在よりも長くして欲しい 2 28.6%
- 住んでいる場所の近くに期日前投票所を増やして欲しい 1 14.3%
- 特にない/分からない 4 57.1%



Q8.選挙啓発広報について、見たり聞いたりしたものを全て教えてください。  
(いくつでも)

- 選挙公報 2 28.6%
- テレビCM 5 71.4%
- 新聞広告 1 14.3%
- YouTube 1 14.3%
- SNS 1 14.3%
- 街頭ビジョン 3 42.9%

