

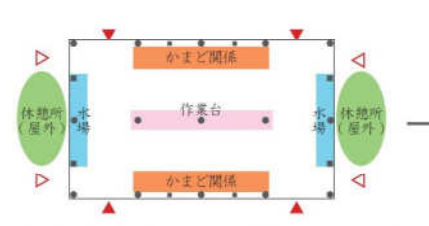
ニツイノオオヤネ

～外に開かれた炊事場～



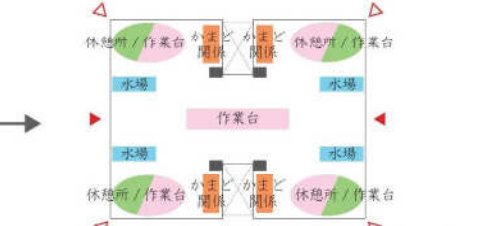
コンセプト
 今回の計画では、まとまった大空間を含みつつ炊事場を外に開く事で、イベント時以外でも複数組が気軽に利用でき、キャンプ場利用者や日帰りの方でも楽しめる賑やかな炊事場を提案する。

平面ダイアグラム
【既存炊事場】



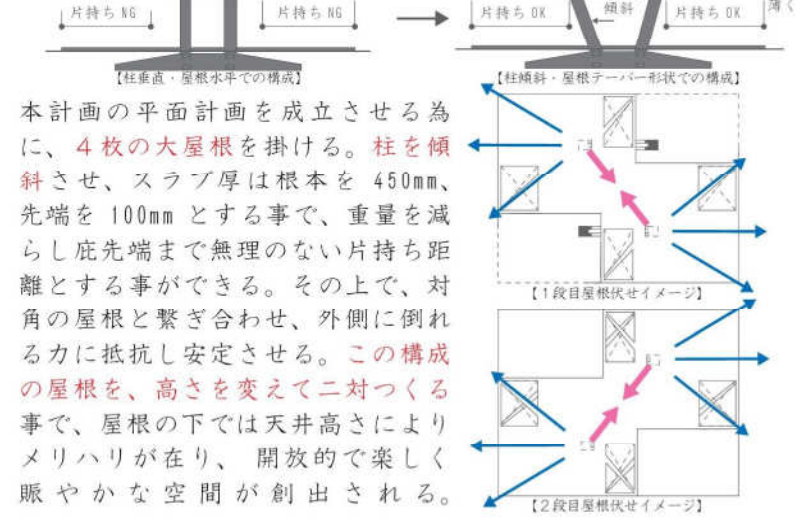
作業台を中心に周囲を機能で囲む合理的な平面計画となっているが、作業場所が1つしかない為、集団で利用するにはゆとりが無い場合がある。また、柱が作業台を貫通している為、視線が遮られイベントなど管理・指導時に不便を感じる事がある。

【本計画】



火の元と水場を4箇所外側に分散配置し、個々の作業台を設ける事でグループ毎の利用のしやすさは向上し開放性も上がり快適に利用できる。また、柱を既存建物より減らし、中心から離れた配置とする事で、建物内部は見通しの良い空間ができ、イベントでの活用性が向上している。


断面・構造ダイアグラム

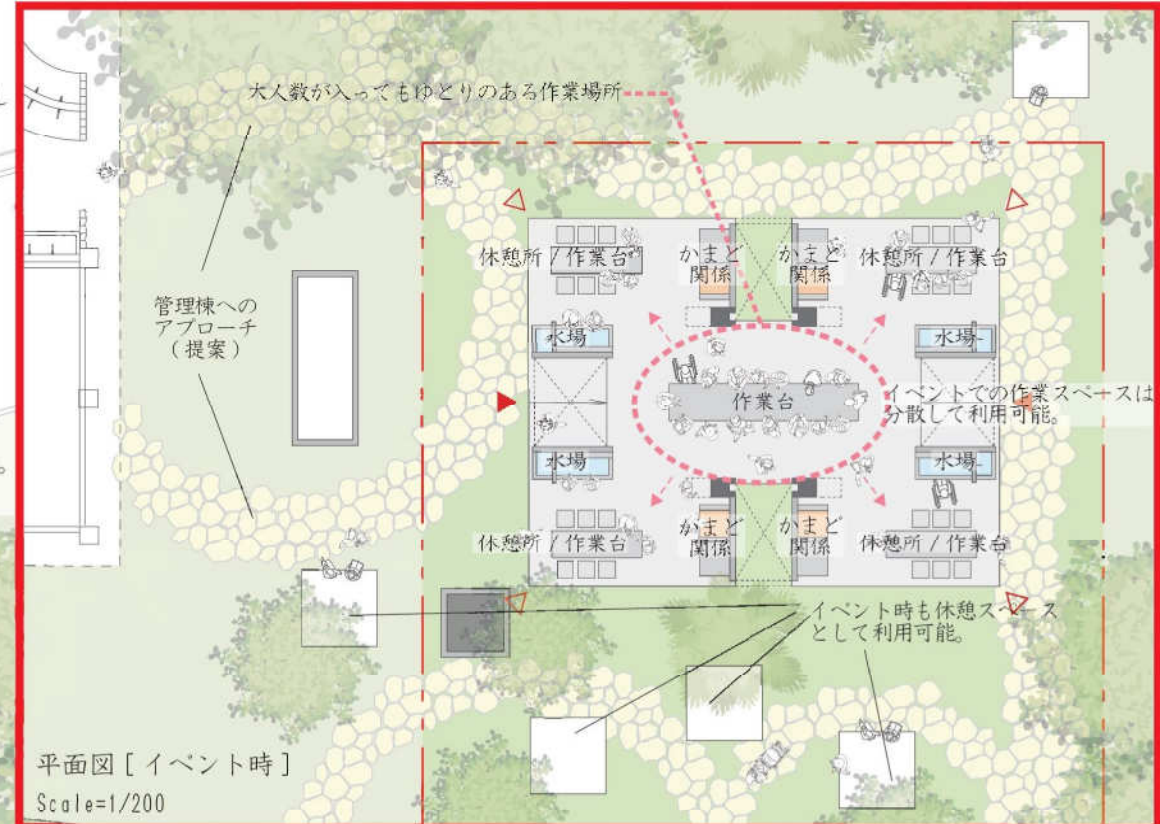
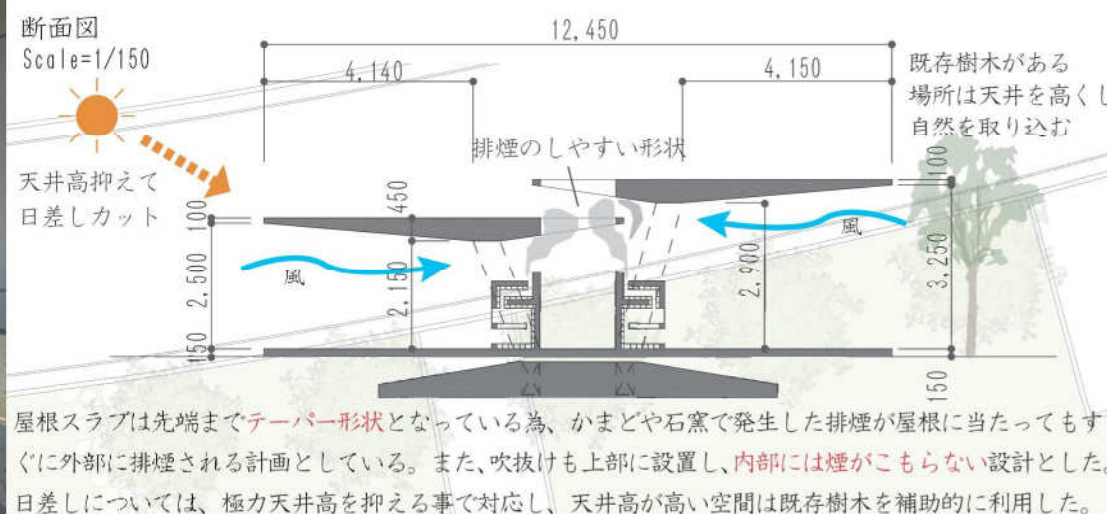


全体計画



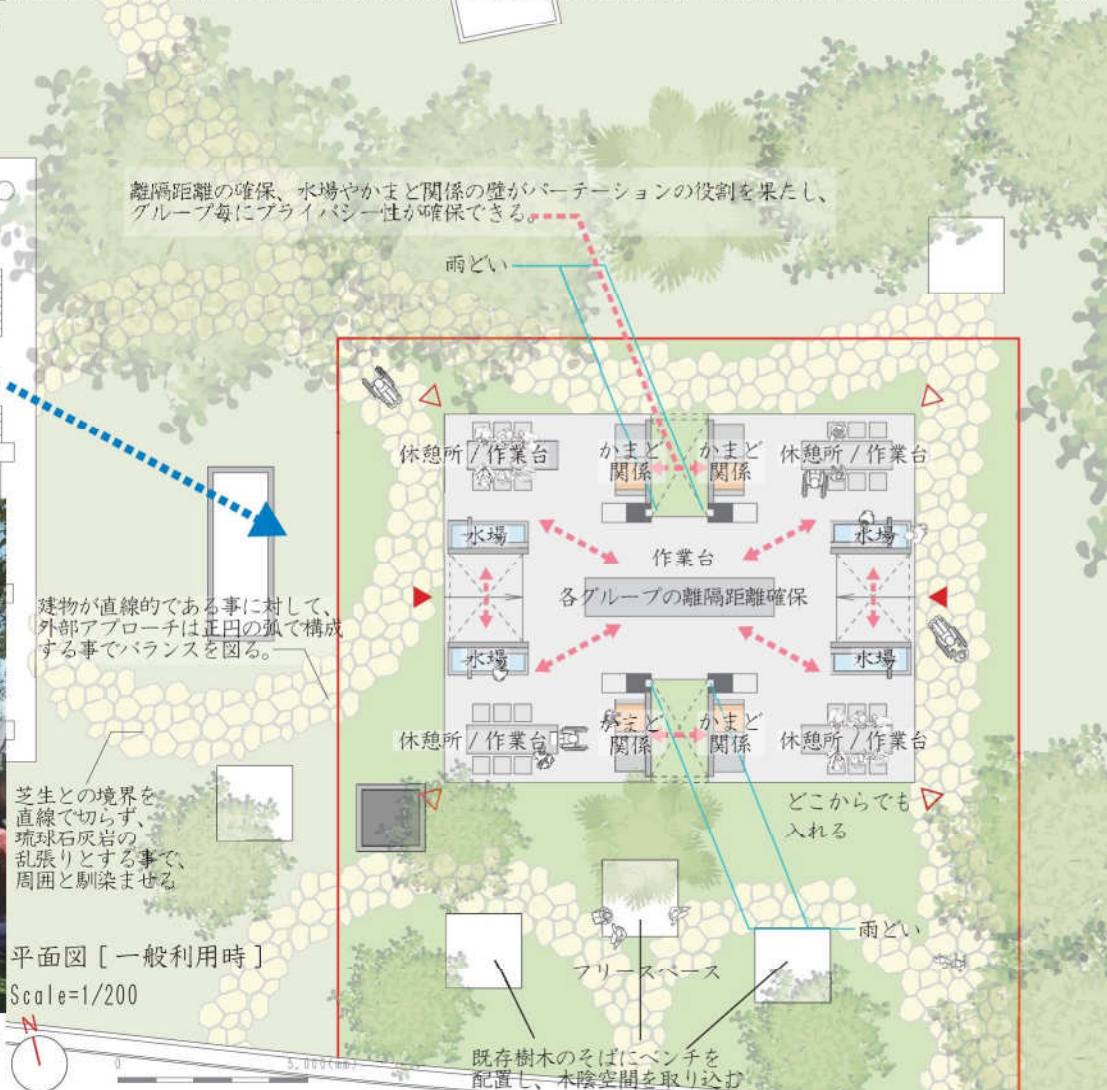
既存樹木を活かす為、本建築は既存炊事場と同じ位置に配置し、天井高さのある空間は**既存樹木の木陰を取り込み**、自然をより身近に感じる仕掛けとする。園路と本建築の間は誰でも気軽に利用ができるよう**アプローチ**を計画し、**木陰の下に広いベンチ**を設置する事で、炊事場の利用者だけでなく園路を散歩している人や周辺で遊ぶ人達が休憩できるように計画する。この場所を訪れる全ての人々を受け入れ、利用される施設を目指した。





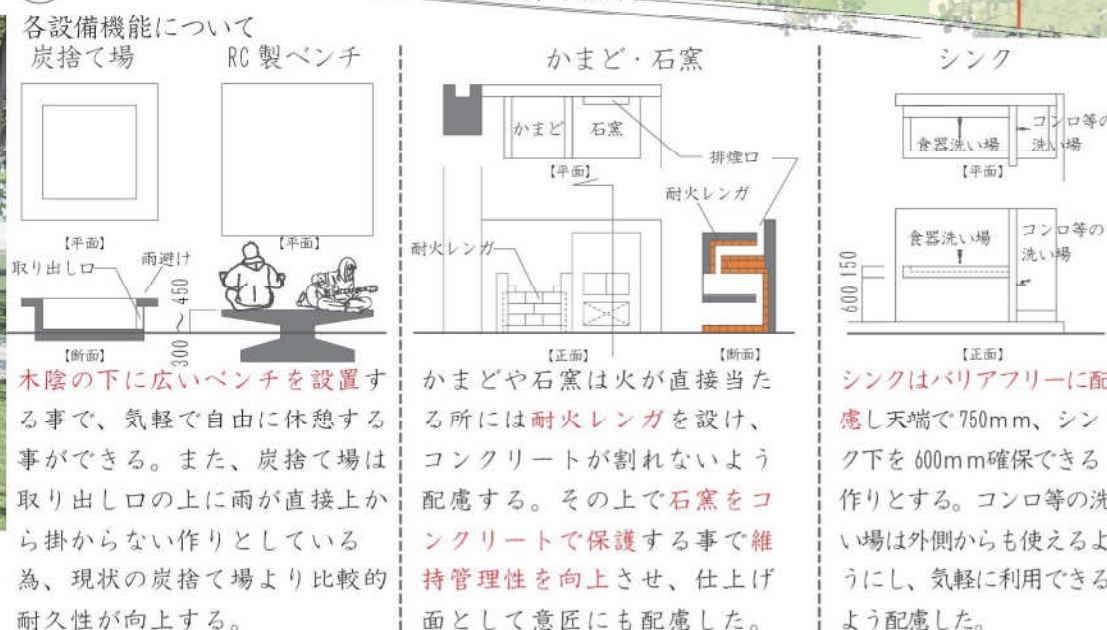
本建築はどの方向でも開放的な構成となっている為、管理棟からも内部の様子が把握しやすい作りになっている。

- 建築概要
- 構造: 鉄筋コンクリート造 平屋建て
 - 建築面積: 98.713㎡
 - 延床面積: 98.713㎡
 - 軒下・柱: パネコート打放コンクリートの上
フッ素樹脂クリア
杉板型枠打放コンクリートの上
フッ素樹脂クリア
 - 屋根: 防水ウレタン遮熱塗装
 - 土間: 土間コンクリート刷毛引き仕上げの上表面強化剤
 - アプローチ: 琉球石灰岩ピシヤン仕上げ (既存炊事場の壁石再利用)



イベント時は中央にある作業台を中心に講師の指導の下、大人数が動く事を想定している。本計画では四隅にも作業スペースを分散させている為、それぞれ空いているスペースを有効活用し、ゆとりを持つ事ができる。

天井を高くしている空間を既存樹木のそばに配置する事で、積極的に自然を取り込む。また、土間床を少し上げる事で周囲から雑草など入りにくい計画とした。



本建築周辺では、イニシャルコストを抑えつつ環境にも配慮し、炊事場の素材の記憶として継承していく為に、既存炊事場から確保した琉球石灰岩をピシヤン仕上げに加工し、アプローチとして再利用する。

本計画では周囲に対して開放的な計画となっており、園路から見える利用者の楽しげな様子は、炊事場やリースペースの利用促進に繋がる。