

平成 2 7 年度

国民健康保険事業状況

沖 縄 県
保健医療部国民健康保険課

は し が き

国民健康保険制度は、制度発足以来、我が国の医療保険制度の中で国民皆保険の体制を支える柱として、地域医療の確保と健康の保持増進に大きな役割を果たしてきました。

しかしながら、着実に進む高齢化や医療の高度化等に伴い保険給付費が年々増加する一方で、低所得者の加入割合が高いこと等により、それに見合った国民健康保険税（料）の収入を確保することが難しいという制度の構造的な課題を抱え、国保の財政運営は全国的に大変厳しい状況となっております。

このような中、平成 27 年 5 月には「持続可能な医療保険制度を構築するための国民健康保険法等を改正する法律」が成立し、国保に対する財政支援を拡充し財政基盤を強化するとともに、平成 30 年度から都道府県が国保の財政運営の責任主体となり、安定的な財政運営や効率的な事業の確保など国保運営の中心的な役割を担うこととなりました。

平成 27 年度における本県市町村国保の財政収支は 85 億円の赤字であり、赤字額は改善しているものの、依然として厳しい状況にあり、平成 30 年度以降、新たな制度の下で、健全な財政運営の確保と将来的な保険税（料）の統一化に向け、県と市町村が連携を強化し、赤字の解消、適正な賦課、収納率の向上や医療費適正化の推進などの取り組みを着実に推進していく必要があります。

本書は、平成 27 年度の国民健康保険事業状況報告書（事業年報）等に基づいて、本県の国民健康保険に関する諸統計を集計し、過去の推移等も含めて取りまとめたものです。今後の国民健康保険事業の健全な運営のため、幅広く活用していただければ幸いです。

平成 29 年 10 月

沖縄県保健医療部国民健康保険課

用語の解説

- 保 険 者 : 保険事故（疾病、負傷、出産、死亡）が発生した場合に損害の補填、その他の給付をする義務のある者をいう。国保の保険者は、市町村と国保組合である。
- 被 保 険 者 : 市町村国保の資格要件は、当該市町村の区域内に住所を有する者、国保組合の場合は、当該組合の組合員または組合員と同じ世帯に属する者。
- 一 般 被 保 険 者 : 上記被保険者のうち、退職被保険者等（退職者本人とその被扶養者）を除く被保険者。
- 退 職 被 保 険 者 等 : 市町村が行う国民健康保険の被保険者のうち、老齢年金を受けることができる者で年金保険への加入期間が20年（20年未満の場合には、政令で定める期間）以上、または、40歳以上の加入期間が10年以上である者およびその被扶養者。
- 介 護 保 険 第 2 号 被 保 険 者 数 : 介護保険法第9条第2号に規定する40歳以上65歳未満の医療保険加入者。
- 年 間 平 均 被 保 険 者 数 : 市町村は当該年3月～翌年2月、国民健康保険組合は当該年4月～翌年3月の各月末現在被保険者数の累計を12で除した数。
- 年 間 平 均 世 帯 数 被 保 険 者 数 : 市町村は当該年3月～翌年2月、国民健康保険組合は当該年4月～翌年3月の各月末現在世帯数の累計を12で除した数。
- 療 養 の 給 付 : 医療給付の形態で現物給付をいう。すなわち、被保険者であることを被保険者証で明らかにすると同時に、保険医療機関から医療そのものの給付を受け、その診療に対する報酬は、保険医療機関へ保険者から支払われる。
- 療 養 費 : 療養の給付等を行うことが困難であると認められる時や、緊急その他やむを得ない理由により、保険医療機関である病院や診療所で被保険者証を提示しないで診療を受けた場合、先に自費で療養を受け、事後に保険者から現金でその費用に係る保険者負担分の支給を受ける（「現金給付」という。）。
- 療 養 諸 費 費 用 額 : 療養の給付と療養費の費用額（一部負担金を含む。）の合計。

高額療養費 : 同一の被保険者が同一月内に同一の保険医療機関等で療養の給付を受けた場合、一部負担金の額が一定額を超えるとときに保険者からその超えた額が高額療養費として支給される。自己負担限度額は次のとおりである。

医療費の自己負担限度額(月額)

○70歳未満の人の限度額

年間所得901万円超	252,600円+(医療費-842,000円)×1%
年間所得600万円超901万円以下	167,400円+(医療費-558,000円)×1%
年間所得201万円超600万円以下	80,100円+(医療費-267,000円)×1%
年間所得210万円以下	57,600円
住民税非課税	35,400円

○70歳以上75歳未満の人の限度額

		外来(個人ごと)	外来+入院(世帯単位)
現役並み所得者		44,400円	80,100円+(医療費-267,000円)×1%
一般		12,000円	44,400円
低所得者	Ⅱ	8,000円	24,600円
	Ⅰ		15,000円

(注) 平成29年7月診療分まで

表中の用語について

- ・年間所得とは、
前年の総所得金額及び山林所得金額並びに株式・長期(短期)譲渡所得金額等の合計額から基礎控除(33万円)を控除した額(ただし、雑損失の繰越控除額は控除しない。)のことを指す。
- ・現役並み所得者
同一世帯に課税所得145万円以上で70歳以上の国保被保険者がいる者。
- ・低所得者Ⅱ
同一世帯の世帯主と国保被保険者が住民税非課税の者。
- ・低所得者Ⅰ
住民税非課税の世帯で世帯員の所得が一定基準に満たない者。

診 療 費 : 診療（入院、入院外、歯科）に要した費用額であり、調剤報酬、入院時食事療養、看護及び移送に要する費用は含まない。

件 数 : 毎月支給決定（審査決定）された件数（診療報酬明細書や調剤報酬明細書の枚数など）の総数であり、保険医療機関ごと、被保険者ごとに1件ずつ計上。

日 数 : 診療に要した実日数の総数。

受 診 率 : 被保険者100人当たりの受診件数をいい、入院、入院外、歯科及びその合計件数を平均被保険者数で除し100を乗じた数。

1件当たり日数 : 入院、入院外、歯科及びその合計日数を件数で除した数。

1件当たり費用額 :
1日当たり費用額 : } 入院、入院外、歯科及びその合計費用額を件数、日数、平均被保
1人当たり費用額 : } 険者数で除した数。

1人当たり診療費 :
1人当たり療養 : } 診療費、診療諸費費用額を平均被保険者数で除した数。
諸 費 費 用 額 : }

出産育児一時金 : 市町村条例、又は国保組合同規約に基づき支給された出産育児一時金。

葬 祭 費 : 市町村条例、又は国保組合同規約に基づき支給された葬祭費。

目 次

I 事業状況

1 一般状況	
(1) 保険者数、被保険者数及び世帯数	1
(2) 被保険者資格の異動状況	2
(3) 被保険者の年齢構成	3
2 財政状況	4
3 保険税(料)の状況	9
4 保険給付の状況	
(1) 医療費(療養諸費)の状況	13
(2) 診療費の諸率	
① 被保険者100人当たり受診件数(受診率)	14
② 1件当たり日数	15
③ 1日当たり診療費	16
④ 1人当たり診療費	17
参考 療養諸費(医療費)と保険税(料)調定額の関係(市町村)	18

II 事業状況報告書(事業年報/集計表)

○ 県 計 (市町村+国保組合)

A表 (一般状況)	19
B表 (経理状況)	20
C表(1)(2)(3) (保険給付状況)	22
E表 (退職者医療にかかる一般状況・経理状況)	25
F(1)(2) (退職者医療にかかる医療給付状況)	26

○ 市町村計

A表 (一般状況)	28
B表 (経理状況)	29
C表(1)(2)(3) (保険給付状況)	31

Ⅲ 統計表

第1表	保険者別一般状況	34
第2表	保険者別経理状況	
	(1) 収入	36
	(2) 支出	40
	(3) 収支差引残等	44
第3表	保険者別経理関係諸率	
	(1) 収入関係諸率	46
	(2) 支出関係諸率	48
第4表	保険者別保険税(料)の状況	
	(1) 賦課	
	医療給付費分	
	一般被保険者分	50
	退職被保険者等分	54
	全体分	58
	後期高齢者支援金分	
	一般被保険者分	62
	退職被保険者等分	66
	全体分	70
	介護納付金分	
	全体分	74
	(2) 収納	
	一般被保険者分	78
	退職被保険者等分	80
	全体分	82
第5表	保険者別保険税(料)収納関係諸率	84
第6表	保険者別診療諸費給付状況	
	一般被保険者分	86
	退職被保険者等分	106
	全被保険者分	114
	全被保険者分(未就学児)	118

第7表 保険者別療養諸費負担区分等

一般被保険者分	122
退職被保険者等分	128
全被保険者分	130
全被保険者分（未就学児）	131

第8表 保険者別診療費等諸率

(1) 受診率及び1件当たり日数

一般被保険者分	132
退職被保険者等分	137
全被保険者分	139
全被保険者分（未就学児）	140

(2) 1件当たり費用額及び1日当たり費用額

一般被保険者分	141
退職被保険者等分	146
全被保険者分	148
全被保険者分（未就学児）	149

(3) 1人当たり費用額

一般被保険者分	150
退職被保険者等分	153
全被保険者分	154
全被保険者分（未就学児）	154

第9表 保険者別高額療養費支給状況

(1) 一般被保険者分	156
(2) 退職被保険者等分	166
(3) 全被保険者分	170
全被保険者分（未就学児）	172
(4) 高額介護合算療養費の状況	174

IV 附表

1	年度別・保険者別世帯数(年間平均)の推移	175
2	年度別・保険者別被保険者数(年間平均)の推移	176
3	年度別・保険者別被保険者数100人当たり受診件数(受診率) の推移(診療費)	177
4	年度別・保険者別被保険者1人当たり療養諸費費用額の推移	178
5	年度別・保険者別1世帯当たり保険税(料)調定額(現年度)の推移	179
6	年度別・保険者別1人当たり保険税(料)調定額(現年度)の推移	180

I . 事 業 状 況

- (注) 1 統計表等において、合計項目の数値が各種構成項目の合計値と一致しない場合は、表示単位未満四捨五入によるものである。
- 2 「－」は係数のない場合等を表す。

1. 一般状況

(1) 保険者数、被保険者数及び世帯数

県内保険者数は平成27年度末現在で、41市町村、1組合の合計42保険者である。

国保加入世帯は、平成27年度末現在で249,676世帯であり、前年度に比べ1.3%減少している。

県人口が増加しているのに対し、被保険者数は平成18年度以降減少しており、平成27年度は年度末現在で455,837人と、前年度に比べて3.5%減少している。

また、県人口に対する加入割合は31.2%、1世帯当たりの被保険者数は1.83人であり、どちらも年々減少している。

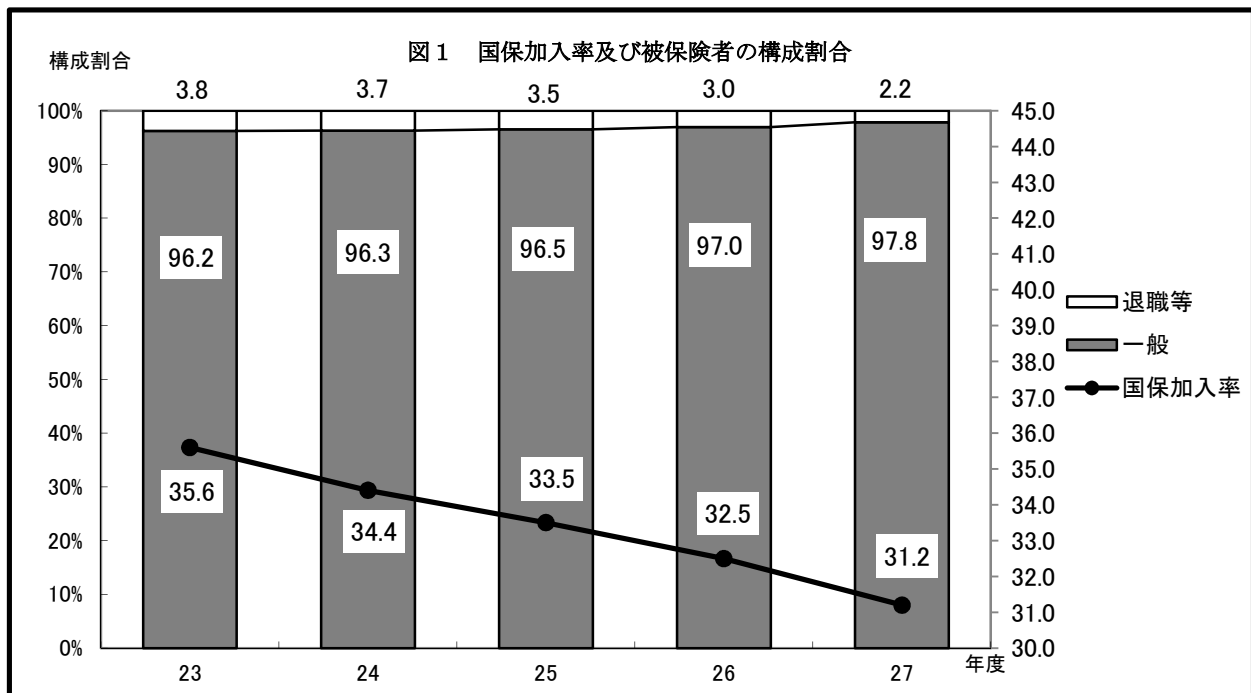
被保険者の構成割合は、一般被保険者が445,949人(前年度比△2.6%)、退職被保険者等が9,888人(前年度比△31.2%)となった。

表1 年度別県人口数、被保険者数及び世帯数の推移（年度末現在）

年度	県人口 (人) A	国保加入 世帯数 (世帯) B	被保険 者数 (人) C	内 訳				国保加入 割合 (%) C/A	1世帯当 り 被保険者数 (人) C/B
				一般		退職等			
				人数	割合	人数	割合		
23	1,422,938	258,316	506,100	486,885	96.2	19,215	3.8	35.6	1.96
24	1,437,994	256,764	495,280	476,904	96.3	18,376	3.7	34.4	1.93
25	1,448,358	254,986	484,549	467,581	96.5	16,968	3.5	33.5	1.90
26	1,454,023	253,041	472,195	457,820	97.0	14,375	3.0	32.5	1.87
27	1,461,231	249,676	455,837	445,949	97.8	9,888	2.2	31.2	1.83

(注) 1 県人口は、23年度～24年度は各年3月31日現在、25～27年度は各年1月1日現在における「住民基本台帳人口」による。

2 被保険者数、世帯数は各年年度末時点のもの。



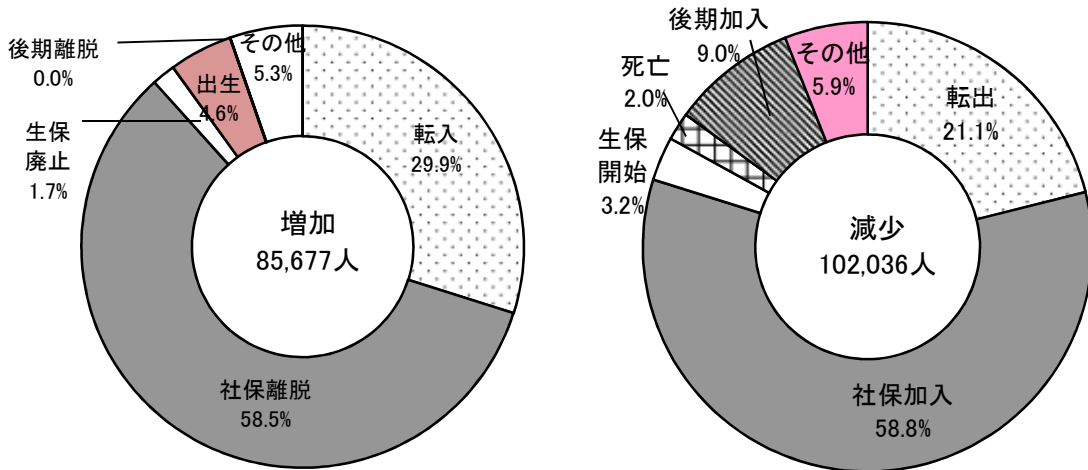
(2) 被保険者資格の異動状況

平成27年度において国保被保険者の資格を取得した者は、85,677人であり、事由別にみると被用者保険の資格を喪失したことによるものが最も多く58.5%を占める。

一方、国民健康保険の資格を喪失した者は、102,036人となっており、事由別にみると被用者保険に加入したことによるものが最も多く58.8%を占める。

また、差引増減をみると、転入・転出の差(4,069人増)、出生・死亡の差(1,931人増)で増加しているが、社保離脱・加入の差(9,856人減)、生保廃止・開始の差(1,768人減)、後期離脱・加入の差(9,201人減)、その他の差(1,534人減)で減少しており、総数として16,359人の減少となっている。

図2 平成27年度の被保険者増減内訳(市町村+国保組合)



(注) 端数処理により合計が合わないことがある。

表2-1 被保険者数増減内訳の年度別推移(市町村+国保組合)

(単位:人,%)

年度	増加							減少						
	転入	社保離脱	生保廃止	出生	後期離脱	その他	計	転出	社保加入	生保開始	死亡	後期加入	その他	計
	(構成比)	(構成比)	(構成比)	(構成比)	(構成比)	(構成比)	(構成比)	(構成比)	(構成比)	(構成比)	(構成比)	(構成比)	(構成比)	(構成比)
23	27,187 (30.4)	52,221 (58.3)	1,491 (1.7)	4,765 (5.3)	90 (0.1)	3,811 (4.2)	89,565 (100.0)	21,538 (23.2)	51,530 (55.6)	3,817 (4.1)	2,080 (2.2)	9,097 (9.8)	4,602 (5.1)	92,664 (100.0)
24	25,937 (29.5)	52,025 (59.2)	1,272 (1.4)	4,570 (5.2)	6 (0.0)	4,052 (4.7)	87,862 (100.0)	21,566 (21.9)	56,672 (57.5)	3,766 (3.8)	2,115 (2.1)	9,336 (9.5)	5,183 (5.2)	98,638 (100.0)
25	25,810 (29.0)	52,675 (59.2)	1,338 (1.5)	4,665 (5.2)	4 (0.0)	4,465 (5.1)	88,957 (100.0)	21,748 (21.8)	57,353 (57.5)	3,468 (3.5)	2,125 (2.1)	9,282 (9.3)	5,705 (5.8)	99,681 (100.0)
26	25,325 (29.1)	50,903 (58.4)	1,342 (1.5)	4,211 (4.8)	8 (0.0)	5,302 (6.2)	87,091 (100.0)	22,291 (22.4)	56,682 (57.0)	3,301 (3.3)	2,127 (2.1)	9,124 (9.2)	5,930 (6.0)	99,455 (100.0)
27	25,575 (29.9)	50,102 (58.5)	1,457 (1.7)	3,977 (4.6)	4 (0.0)	4,562 (5.3)	85,677 (100.0)	21,506 (21.1)	59,958 (58.8)	3,225 (3.2)	2,046 (2.0)	9,205 (9.0)	6,096 (5.9)	102,036 (100.0)

(注) 構成比は端数処理により合計が合わないことがある。

表2-2 差引増減(増加-減少)の年度別推移(市町村+国保組合)

(単位:人)

年度	転入・転出	社保離脱・加入	生保廃止・開始	出生・死亡	後期離脱・加入	その他	計
23	5,649	691	△ 2,326	2,685	△ 9,007	△ 791	△ 3,099
24	4,371	△ 4,647	△ 2,494	2,455	△ 9,330	△ 1,131	△ 10,776
25	4,062	△ 4,678	△ 2,130	2,540	△ 9,278	△ 1,240	△ 10,724
26	3,034	△ 5,779	△ 1,959	2,084	△ 9,116	△ 628	△ 12,364
27	4,069	△ 9,856	△ 1,768	1,931	△ 9,201	△ 1,534	△ 16,359

(3) 被保険者の年齢構成（市町村+国保組合）

平成27年度10月1日現在における75歳未満の沖縄県の人口は約128万7千人で、それに対する国保被保険者総数は約46万8千人と県人口の36.33%が国保に加入していることになる。

また、年齢階層別（5歳階層別）では、60歳以上の国保加入率が64.78%と高く、60歳以上の各階層においてもそれぞれ50%を超えている。

表3 県人口及び国保被保険者の年齢構成（市町村+国保組合）

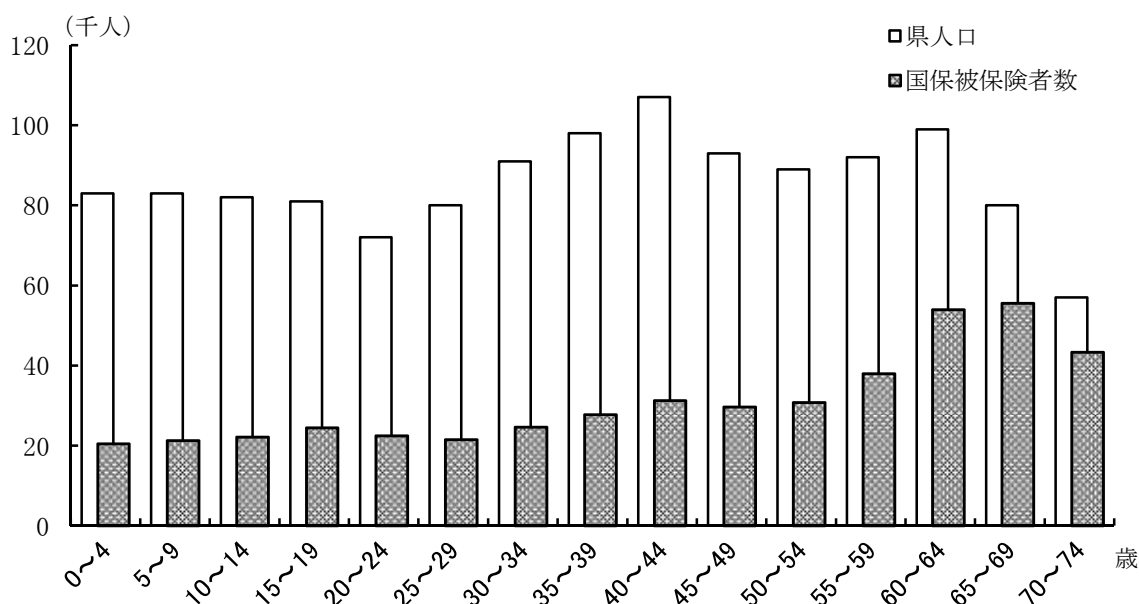
年齢階層別	県人口（千人）		国保被保険者数（千人）		国保加入率 B/A%
	実数 A	構成比%	実数 B	構成比%	
総数	1,287	100.00	468	100.00	36.33
0～4歳	83	6.45	20	4.38	24.67
5～9	83	6.45	21	4.56	25.67
10～14	82	6.37	22	4.74	27.05
15～19	81	6.29	25	5.24	30.27
20～24	72	5.59	23	4.81	31.26
25～29	80	6.22	22	4.60	26.91
30～34	91	7.07	25	5.28	27.11
35～39	98	7.61	28	5.94	28.35
40～44	107	8.31	31	6.69	29.22
45～49	93	7.23	30	6.34	31.88
50～54	89	6.92	31	6.59	34.61
55～59	92	7.15	38	8.12	41.27
60～64	99	7.69	54	11.55	54.53
65～69	80	6.22	56	11.88	69.45
70～74	57	4.43	43	9.27	76.02
(再掲) 60～	236	18.34	153	32.70	64.78

(注) 県人口は、平成27年10月1日現在推計人口（総務省統計局）による。

国保被保険者数は、平成27年度国民健康保険実態調査による。

端数処理により合計が合わないことがある。

図3 県人口と国保被保険者の年齢階層別分布状況（市町村+国保組合）



2. 財政状況

(1) 決算収支の状況

平成27年度における全保険者の決算状況は、収入総額2,312億円（伸び率15.38%）、支出総額2,396億円（伸び率13.87%）であり、収支差引額83億円の赤字となっている。前年度と比較すると、16億5千万円赤字が減少した。赤字保険者は、全42保険者中13保険者となっている。

収支状況を科目別にみると、収入では国庫支出金の割合が最も大きく765億円（伸び率△2.21%）で、総額の33.08%を占める。

一方、支出では保険給付費の割合が最も大きく、1,190億円（伸び率1.10%）で総額の49.66%を占める。

表4 年度別決算収支の状況

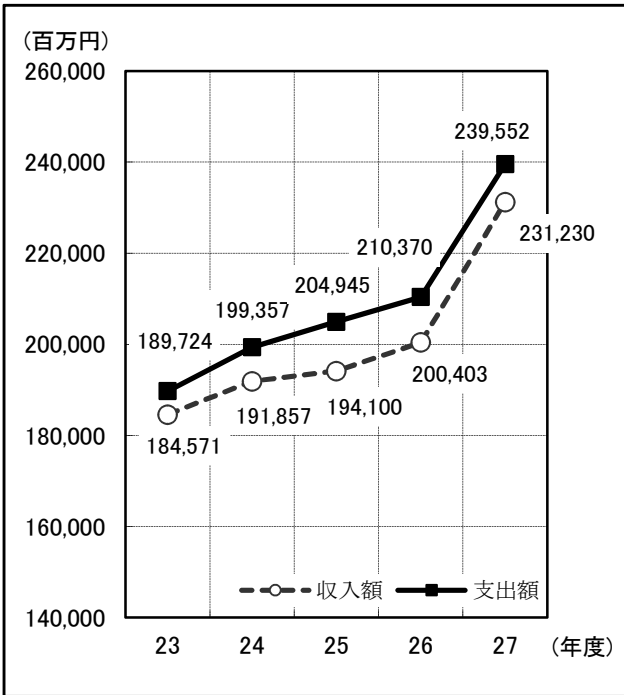
（単位：千円）

年 度	区 分	収 入 額	支 出 額	収 支 差 引 額	収 支 差 引 額			
					剰 余 (黒 字)		不 足 (赤 字)	
					保 険 者 数	金 額	保 険 者 数	金 額
21	市町村	173,014,070	180,690,708	△ 7,676,638	24	1,103,589	17	8,780,227
	組合	492,616	382,952	109,664	1	109,664	0	0
	合計	173,506,686	181,073,660	△ 7,566,974	25	1,213,253	17	8,780,227
22	市町村	180,107,212	184,109,710	△ 4,002,498	28	2,263,098	13	6,265,596
	組合	522,151	398,656	123,495	1	123,495	0	0
	合計	180,629,362	184,508,366	△ 3,879,003	29	2,386,593	13	6,265,596
23	市町村	184,081,601	189,321,400	△ 5,239,799	31	2,608,110	10	7,847,909
	組合	489,655	402,159	87,496	1	87,496	0	0
	合計	184,571,256	189,723,559	△ 5,152,303	32	2,695,605	10	7,847,909
24	市町村	191,401,780	199,026,360	△ 7,624,579	27	2,109,218	14	9,733,797
	組合	455,133	330,813	124,320	1	124,320	0	0
	合計	191,856,913	199,357,173	△ 7,500,260	28	2,233,537	14	9,733,797
25	市町村	193,613,096	204,595,746	△ 10,982,650	26	1,950,223	15	12,932,873
	組合	487,183	348,762	138,421	1	138,421	0	0
	合計	194,100,279	204,944,508	△ 10,844,229	27	2,088,644	15	12,932,873
26	市町村	199,890,863	210,029,751	△ 10,138,888	27	1,986,677	14	12,125,565
	組合	512,317	340,703	171,614	1	171,614	0	0
	合計	200,403,181	210,370,454	△ 9,967,274	28	2,158,292	14	12,125,565
27	市町村	230,708,040	239,206,337	△ 8,498,297	28	1,995,876	13	10,494,173
	組合	522,261	345,240	177,021	1	177,021	0	0
	合計	231,230,301	239,551,577	△ 8,321,277	29	2,172,897	13	10,494,173

（注） 端数処理により合計が合わないことがある。

図4-1 年度別決算収支の推移

(1) 市町村+国保組合



(2) 市町村

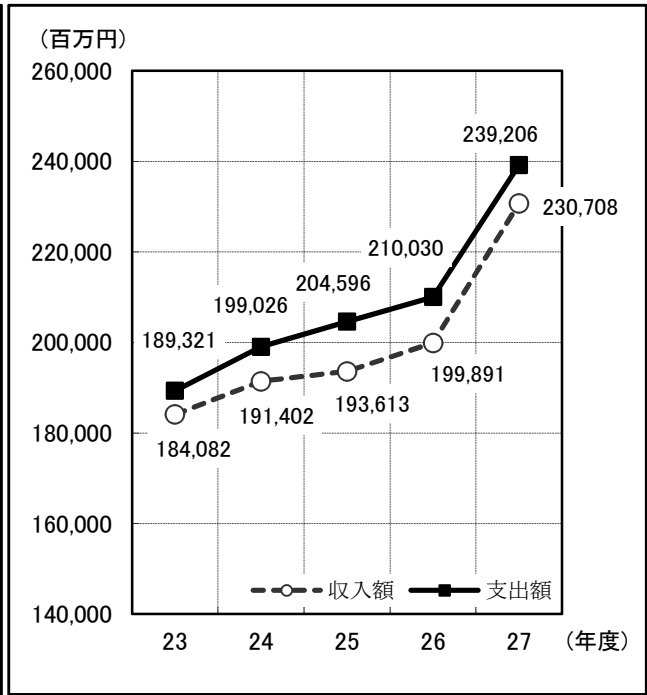
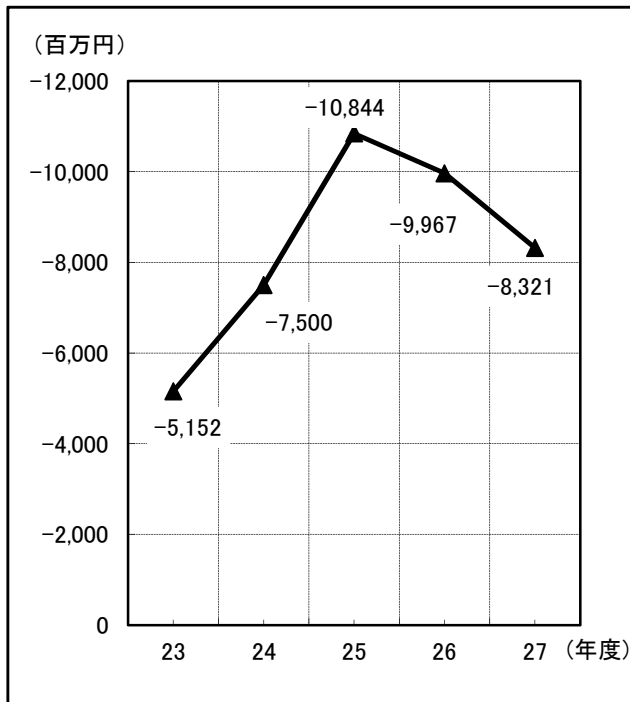


図4-2 年度別収支差引額の推移

(1) 市町村+国保組合



(2) 市町村

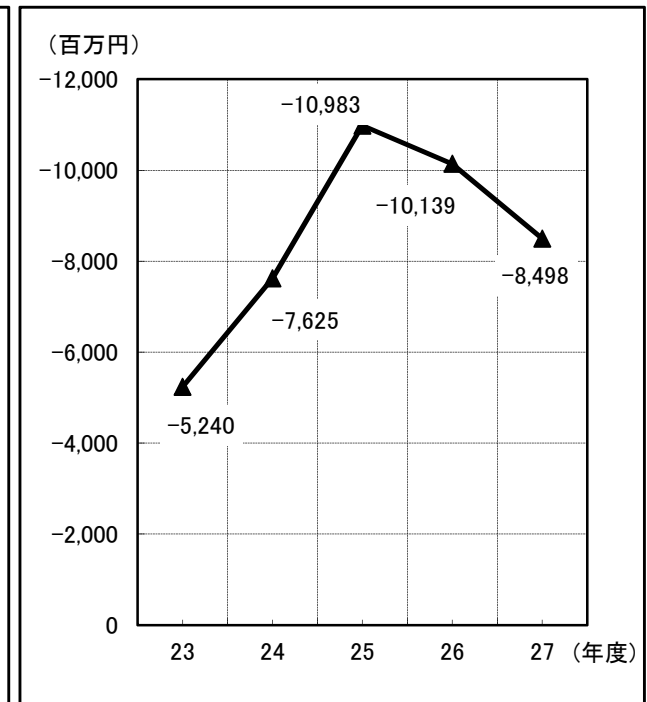


表5 平成27年度科目別決算収支の状況

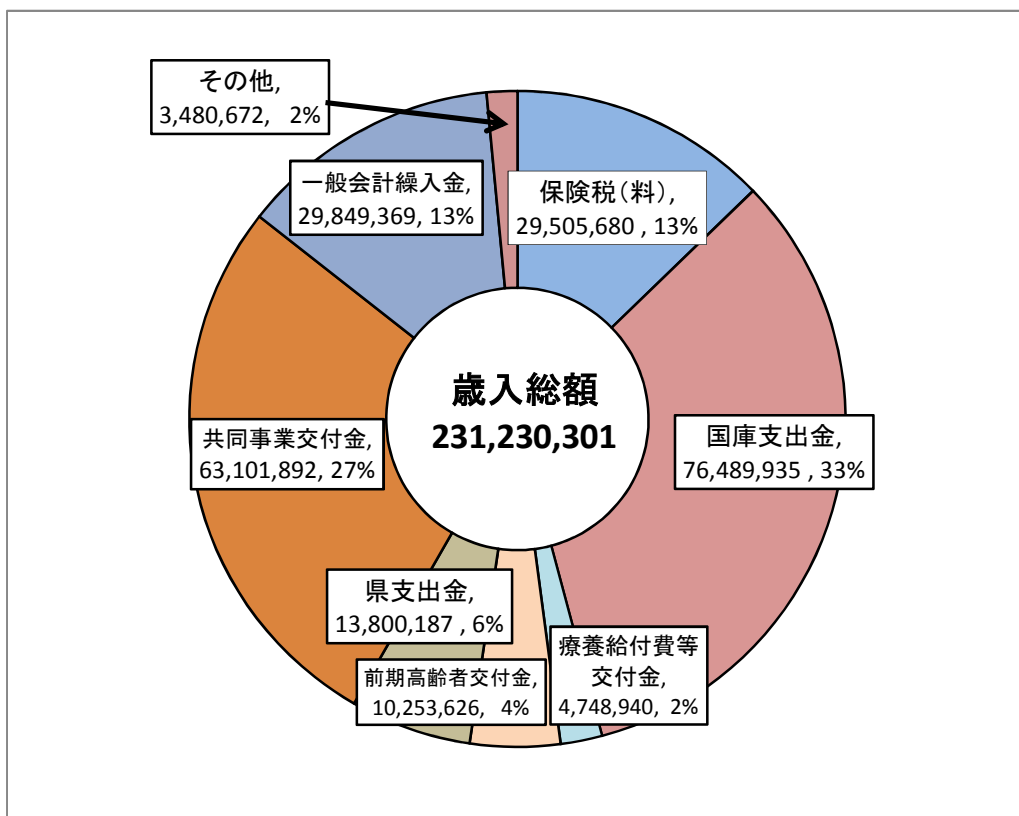
科	目	平成26年度	平成27年度	構成比	対前年度	
		決算額	決算額		増減率	
		千円	千円	%	%	
歳	(保険 税)	一般被保険者分	28,086,344	28,384,203	12.28	1.06
		退職被保険者分	1,615,791	1,121,477	0.49	△ 30.59
		計	29,702,135	29,505,680	12.76	△ 0.66
	国庫 支出金	事務費負担金	1,680	1,651	0.00	△ 1.69
		療養給付費等負担金	44,754,944	43,166,995	18.67	△ 3.55
		高額医療費共同事業負担金	1,736,561	1,757,815	0.76	1.22
		特定健康診査等負担金	221,425	237,155	0.25	7.10
		普通調整交付金	24,260,926	22,408,053	9.69	△ 7.64
		特別調整交付金	7,240,393	8,917,043	3.86	23.16
		出産育児一時金等補助金	555	1,222	0.00	120.18
		特別対策費補助金	0	0	0.00	-
		計	78,216,484	76,489,935	33.08	△ 2.21
	療養給付費交付金	7,082,405	4,748,940	2.05	△ 32.95	
	前期高齢者交付金	7,900,222	10,253,626	4.43	29.79	
	都道府県支出金	13,979,022	13,800,187	5.97	△ 1.28	
	連合会支出金	0	0	0.00	-	
	共同事業交付金	33,113,413	63,101,892	27.29	90.56	
	繰入 金	一般会計(市町村補助)	27,229,181	29,849,369	12.91	9.62
		基金等	561,978	701,487	0.30	24.82
		直診勘定	0	0	0.00	-
	繰越金	2,026,572	2,123,649	0.92	4.79	
	その他の収入	591,770	655,536	0.28	10.78	
	歳入合計	200,403,181	231,230,301	100.00	15.38	
歳	総務費	3,887,850	3,832,739	1.60	△ 1.42	
	療養給付費	94,907,594	96,578,269	40.32	1.76	
	療養費	761,421	748,508	0.31	△ 1.70	
	小計	95,669,015	97,326,777	40.63	1.73	
	高額療養費	14,845,325	15,591,417	6.51	5.03	
	高額介護合算療養費	10,268	7,114	0.00	△ 30.71	
	移送費	1,066	714	0.00	△ 33.07	
	出産育児諸費	1,635,104	1,547,219	0.65	△ 5.37	
	葬祭諸費	51,320	48,400	0.02	△ 5.69	
	育児諸費	0	0	0.00	-	
	その他	252	1,154	0.00	357.94	
	計	112,212,350	114,522,794	47.81	2.06	
	退職等被 分保険	療給・療養費	4,371,426	3,518,297	1.47	△ 19.52
	高額療養費	736,770	634,312	0.26	△ 13.91	
	高額介護合算療養費	370	300	0.00	△ 18.81	
	移送費	21	0	0.00	△ 100.00	
	小計	5,108,587	4,152,909	1.73	△ 18.71	
	審査支払手数料	331,537	276,013	0.12	△ 16.75	
	計	117,652,474	118,951,716	49.66	1.10	
	援齢後 金者期 等支高	後期高齢者支援金	25,936,676	25,301,761	10.56	△ 2.45
		事務費拠出金	1,839	1,699	0.00	△ 7.61
	計	25,938,515	25,303,460	10.56	△ 2.45	
	付齢前 金者期 等納高	前期高齢者納付金	54,088	41,558	0.02	△ 23.17
事務費拠出金		1,839	1,748	0.00	△ 4.97	
計	55,927	43,306	0.02	△ 22.57		
健老 金拠人 出保	医療費拠出金	0	0	0.00	-	
	事務費拠出金	864	864	0.00	0.00	
計	864	864	0.00	0.00		
介護納付金	12,370,800	11,365,769	4.74	△ 8.12		
共同事業拠出金	33,108,905	62,955,622	26.28	90.15		
保健事業費	1,494,908	1,492,962	0.62	△ 0.13		
直診勘定繰出金	0	0	0.00	-		
基金等積立金	470,188	582,043	0.24	23.79		
公債費	11,262	12,696	0.01	12.74		
その他の支出	2,445,889	2,884,835	1.20	17.95		
前年度繰上充用金	12,932,873	12,125,565	5.06	△ 6.24		
歳出合計	210,370,454	239,551,577	100.00	13.87		
収支差引残	△ 9,967,274	△ 8,321,277	-	-		

(注) 端数処理により合計が合わないことがある。

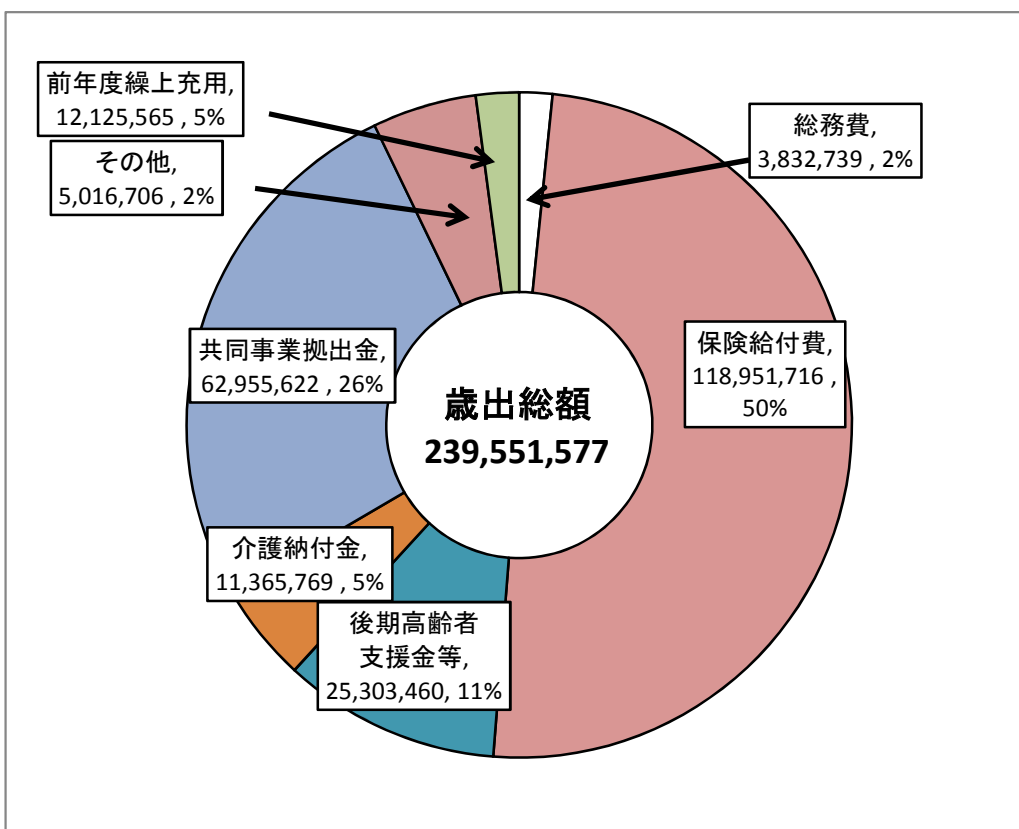
図5 平成27年度 歳入歳出の構成比（市町村+国保組合）

（単位：千円）

歳入



歳出



(注) 端数処理により合計が合わないことがある。

表6 歳入総額に占める保険税(料)及び国庫支出金等の状況

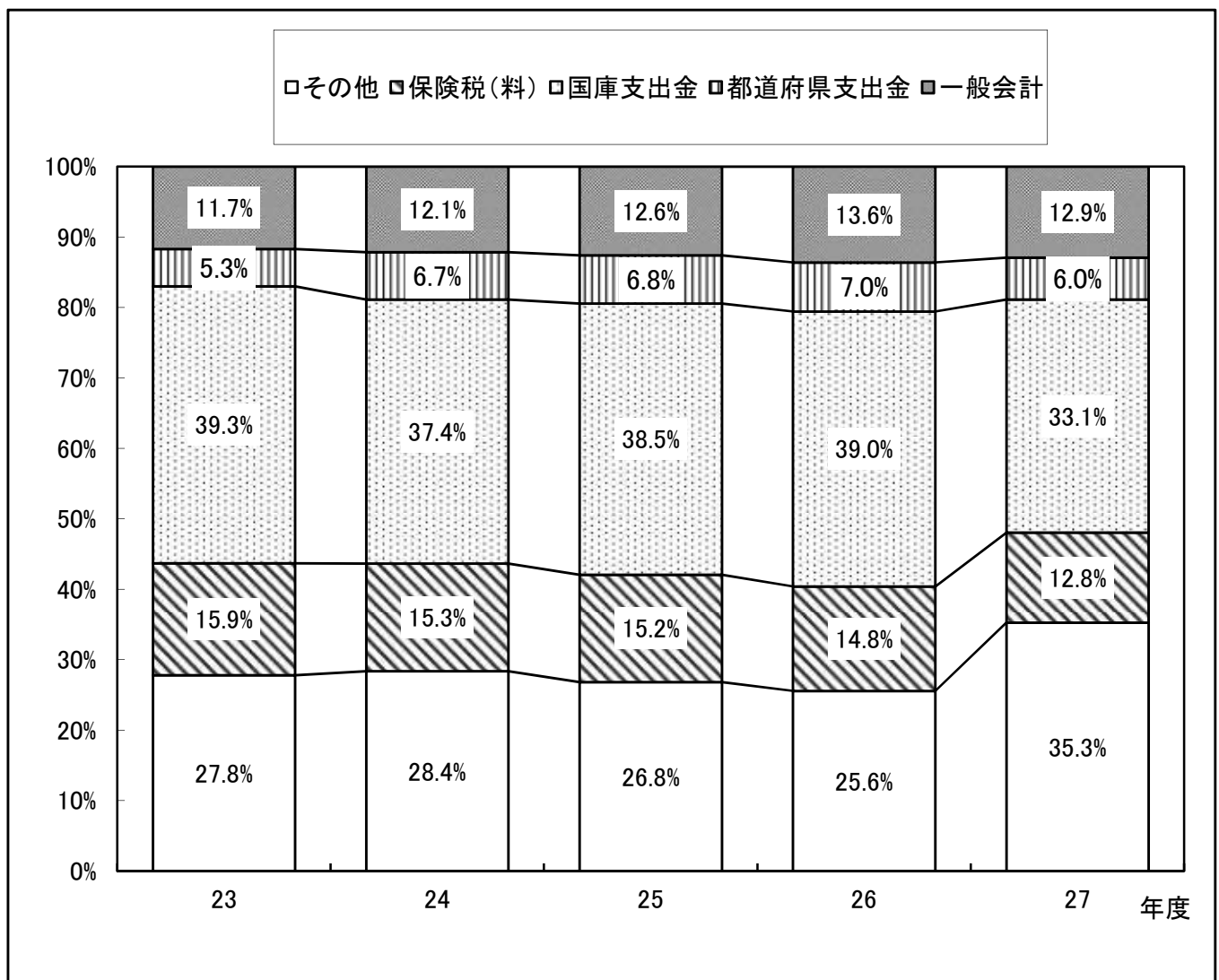
(単位:千円、%)

年度	歳入総額	保険税(料)	構成比	対前年	都道府県支出金	構成比	対前年	国庫支出金	構成比	対前年	一般会計	構成比	対前年
23	184,571,256	29,312,980	15.88	1.01	9,724,303	5.27	0.98	72,619,007	39.34	1.02	21,601,269 (7,473,439)	11.70	0.96
24	191,856,913	29,356,519	15.30	1.00	12,907,896	6.73	1.33	71,847,814	37.45	0.99	23,301,731 (7,401,846)	12.15	1.08
25	194,100,279	29,522,807	15.21	1.01	13,283,522	6.84	1.03	74,779,024	38.53	1.04	24,407,558 (7,377,939)	12.57	1.05
26	200,403,181	29,702,135	14.82	1.01	13,979,022	6.98	1.05	78,216,484	39.03	1.05	27,229,181 (8,020,059)	13.59	1.12
27	231,230,301	29,505,680	12.76	0.99	13,800,187	5.97	0.99	76,489,935	33.08	0.98	29,849,369 (10,115,441)	12.91	1.10

(注) 「一般会計」は、法定外を含む一般会計からの繰入

()は保険基盤安定負担金

図6 歳入総額に占める保険税(料)及び国庫支出金等の年度別推移



3. 保険税(料)の状況

平成27年度の収納率(市町村+国保組合)は、現年度分は93.99%で前年度より0.22%の増加、滞納繰越分は19.67%で前年度より1.69%の増加となっている。

収納率(現年度分)を全国平均と比較すると、平成19年度以降、毎年度で全国を上回っており、平成27年度においては1.33%上回った。

平成27年度の1人当たり調定額は63,195円で前年度より2.02%増、1世帯当たり調定額は116,605円で前年度より0.07%減となっている。

表7 保険税(料) 年度別推移

(単位：千円, %)

年度	区分	現年度					滞納繰越			
		調定額	対前年度比	収納額	収納率		調定額	対前年度比	収納額	収納率
					本県	全国平均				
22	市町村	29,977,441	0.98	27,431,547	91.60	88.61	11,193,449	0.99	1,287,195	11.55
	組合	285,540	0.98	284,799	99.74	99.92	690	0.40	565	81.95
	合計	30,262,981	0.98	27,716,346	91.68	90.04	11,194,139	0.99	1,287,760	11.55
23	市町村	29,999,472	1.00	27,586,802	92.02	89.39	10,969,379	0.98	1,390,852	12.73
	組合	276,907	0.97	276,324	99.79	99.93	920	1.33	920	100.00
	合計	30,276,379	1.00	27,863,126	92.09	90.74	10,970,299	0.98	1,391,772	12.73
24	市町村	29,753,877	0.99	27,552,978	92.68	89.86	10,711,584	0.98	1,458,230	13.67
	組合	269,482	0.97	268,887	99.78	99.94	583	0.63	412	70.58
	合計	30,023,359	0.99	27,821,865	92.74	91.17	10,712,168	0.98	1,458,642	13.67
25	市町村	29,481,836	0.99	27,544,273	93.49	90.42	10,197,210	0.95	1,629,820	16.05
	組合	270,469	1.00	269,629	99.69	99.96	767	1.32	150	19.53
	合計	29,752,305	0.99	27,813,902	93.55	91.66	10,197,976	0.95	1,629,970	16.05
26	市町村	29,556,383	1.00	27,682,125	93.72	90.95	9,268,538	0.91	1,662,073	17.98
	組合	267,795	0.99	267,414	99.86	99.96	599	0.78	408	68.14
	合計	29,824,178	1.00	27,949,538	93.77	92.17	9,269,137	0.91	1,662,481	17.98
27	市町村	29,289,544	0.99	27,494,536	93.93	91.45	8,411,407	0.91	1,649,937	19.67
	組合	269,471	1.01	269,102	99.86	99.96	572	0.95	191	33.33
	合計	29,559,015	0.99	27,763,639	93.99	92.66	8,411,980	0.91	1,650,128	19.67

図7-1 年度別収納率の推移（現年分・市町村+国保組合）

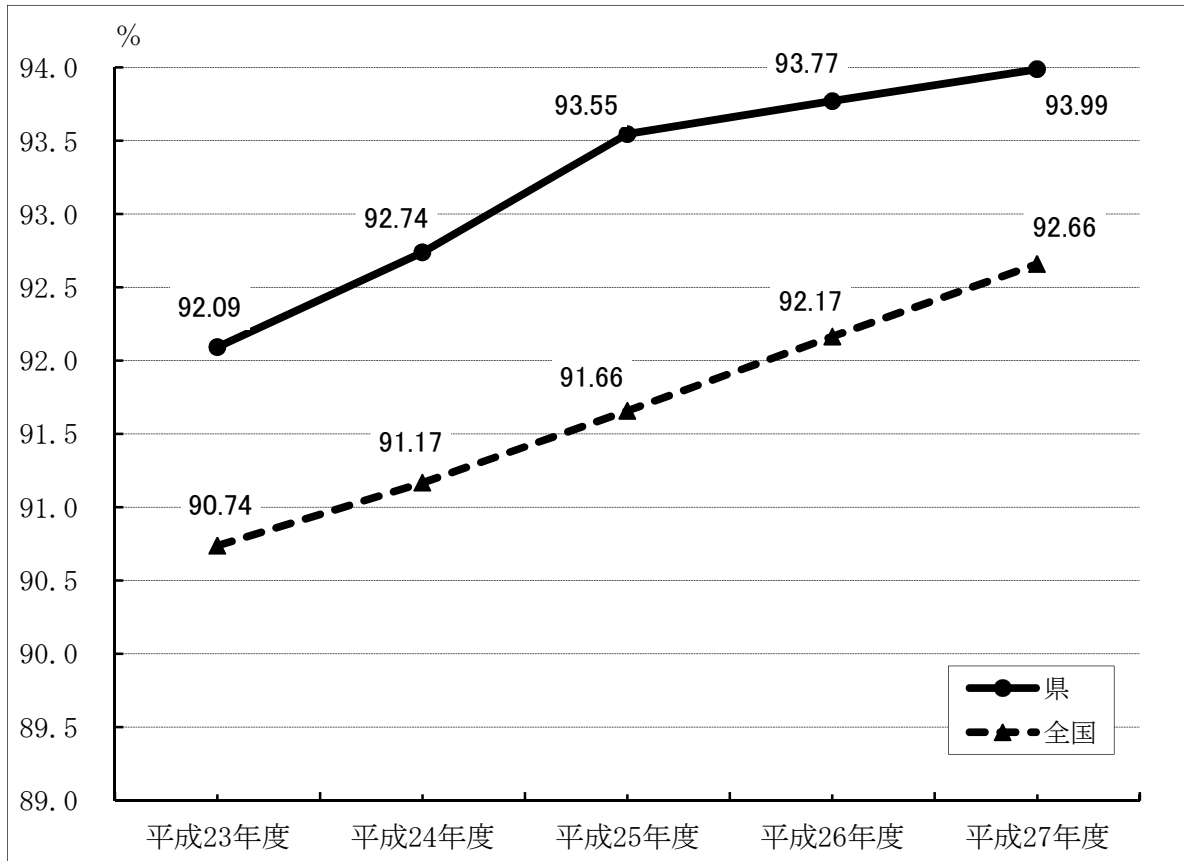


図7-2 年度別収納率の推移（現年分・市町村）

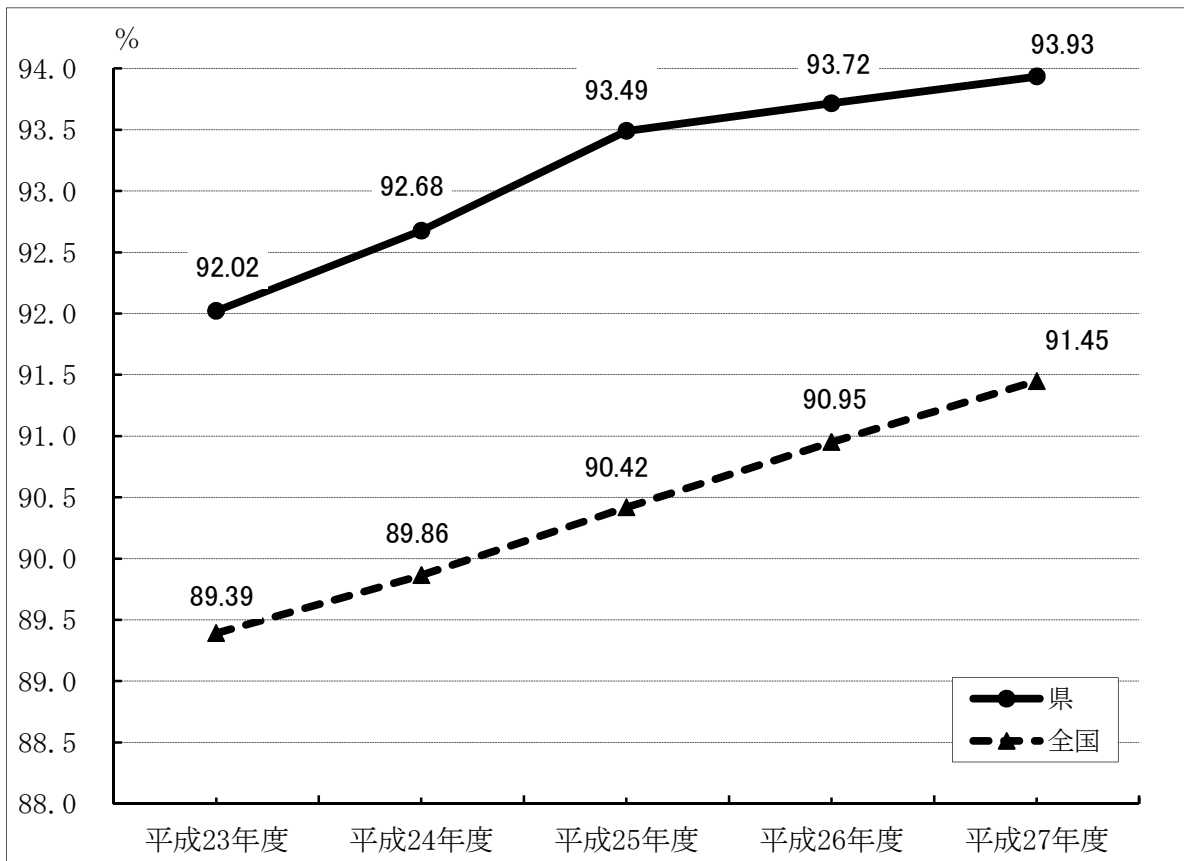


表8 年度別保険税(料)の賦課状況

(単位：円, %)

年 度	区分	1世帯当たり保険税(料) 調定額				1人当たり保険税(料) 調定額				収納率(現年度)	
		県平均	対前年 度 比	全国平均	対前年 度 比	県平均	対前年 度 比	全国平均	対前年 度 比	本県	全国平均
23	市町村	115,927	0.99	155,688	1.01	58,822	1.01	89,666	1.01	92.02	89.39
	組合	476,605	0.99	311,287	1.06	204,662	1.00	147,798	1.07	99.79	99.93
	合計	116,735	0.99	166,310	1.01	59,208	1.01	94,410	1.02	92.09	90.74
24	市町村	115,084	0.99	157,727	1.01	59,202	1.01	92,170	1.03	92.68	89.86
	組合	470,301	0.99	324,753	1.04	205,398	1.00	155,358	1.05	99.78	99.94
	合計	115,869	0.99	167,557	1.01	59,583	1.01	96,035	1.02	92.74	91.17
25	市町村	114,756	1.00	158,464	1.00	59,984	1.01	93,175	1.01	93.49	90.42
	組合	463,926	0.99	335,070	1.03	207,734	1.01	161,562	1.04	99.69	99.96
	合計	115,547	1.00	170,128	1.02	60,374	1.01	98,604	1.03	93.55	91.66
26	市町村	115,894	1.01	156,508	0.99	61,550	1.03	93,203	1.00	93.72	90.95
	組合	467,356	1.01	342,959	1.02	208,239	1.00	167,071	1.03	99.86	99.96
	合計	116,682	1.01	168,881	0.99	61,942	1.03	99,108	1.01	93.77	92.17
27	市町村	115,807	1.00	152,352	0.97	62,793	1.02	92,124	0.99	93.93	91.45
	組合	464,604	0.99	350,609	1.02	207,925	1.00	172,901	1.03	99.86	99.96
	合計	116,605	1.00	165,687	0.98	63,195	1.02	98,686	1.00	93.99	92.66

図8 保険税(料)調定額等の年度別推移

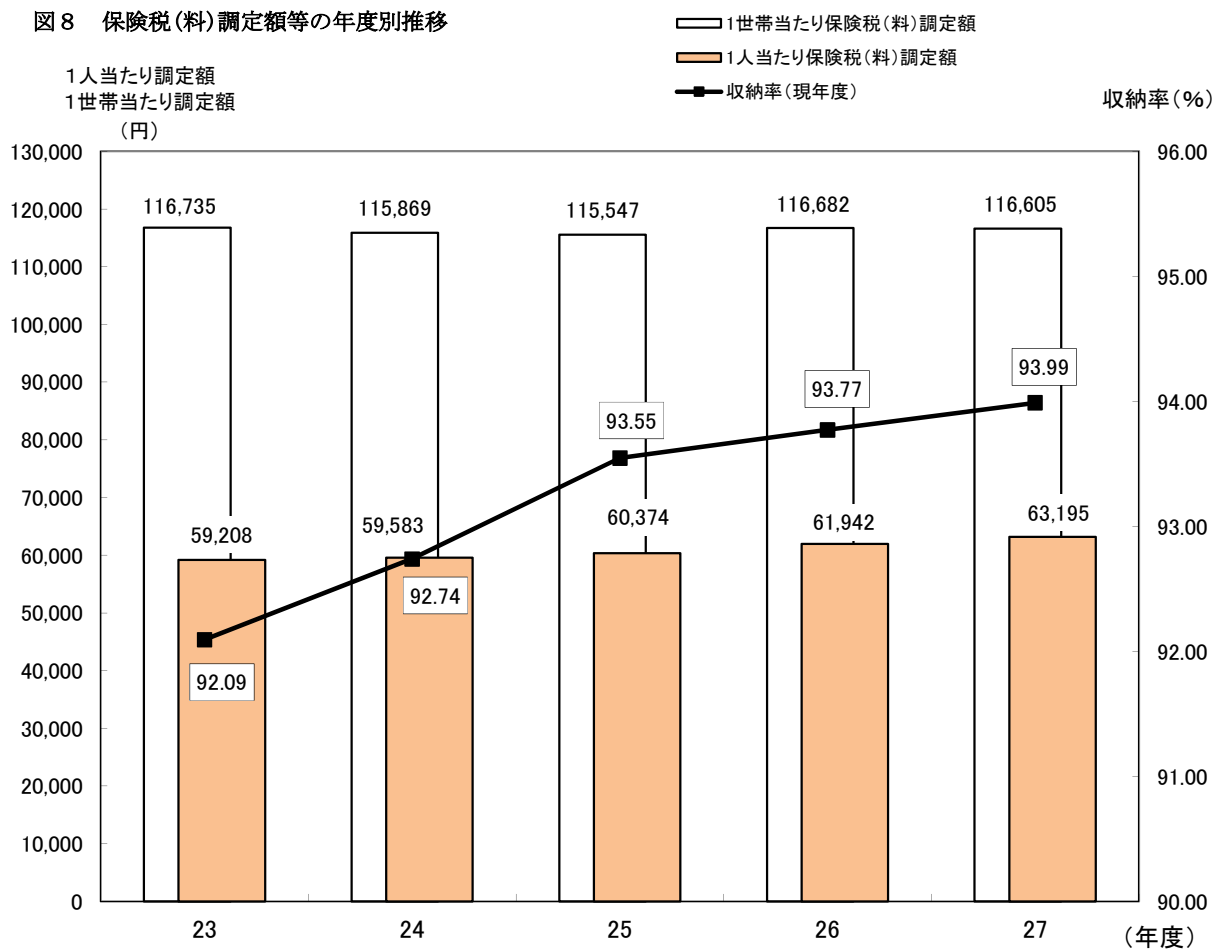


表9 低所得者に対する保険税(料)軽減状況

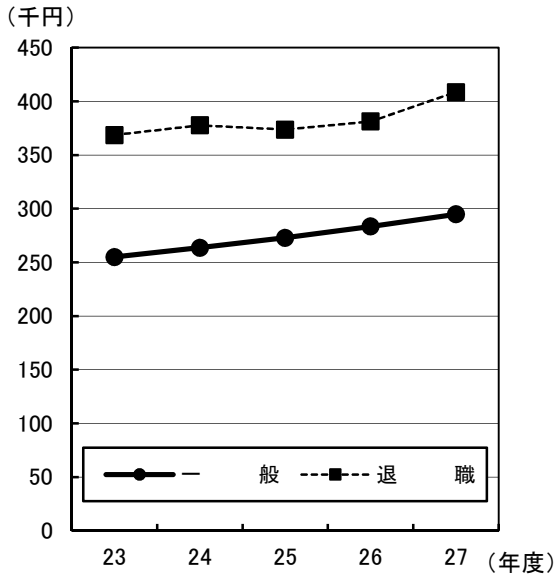
			平成23年度	平成24年度	平成25年度	平成26年度	平成27年度
7 割 軽 減	世帯数	実数	100,825	100,297	101,857	99,691	97,341
		割合(%)	38.9	38.4	39.4	38.8	38.2
	被保数	実数	171,366	166,844	169,101	162,564	155,567
		割合(%)	33.4	32.7	34.0	33.4	32.8
	軽減額(千円)		4,111,164	4,049,049	4,125,338	4,096,238	4,037,609
6 割 軽 減	世帯数	実数	86	98	90	86	0
		割合(%)	0.0	0.0	0.0	0.0	0.0
	被保数	実数	110	132	129	122	0
		割合(%)	0.0	0.0	0.0	0.0	0.0
	軽減額(千円)		1,382	1,633	1,568	1,485	0
5 割 軽 減	世帯数	実数	25,472	26,115	23,879	42,929	44,473
		割合(%)	9.8	10.0	9.2	16.7	17.5
	被保数	実数	82,990	84,806	77,431	111,352	112,817
		割合(%)	16.2	16.6	15.6	22.9	23.8
	軽減額(千円)		1,131,803	1,163,324	1,066,608	1,684,939	1,758,669
4 割 軽 減	世帯数	実数	9	9	7	19	0
		割合(%)	0.0	0.0	0.0	0.0	0.0
	被保数	実数	35	37	28	49	0
		割合(%)	0.0	0.0	0.0	0.0	0.0
	軽減額(千円)		185	196	152	306	0
2 割 軽 減	世帯数	実数	33,946	35,058	33,675	25,278	25,038
		割合(%)	13.1	13.4	13.0	9.8	9.8
	被保数	実数	74,030	75,291	71,547	59,017	56,533
		割合(%)	14.4	14.8	14.4	12.1	11.9
	軽減額(千円)		459,696	471,726	451,805	368,915	365,698
合 計	世帯数	実数	160,338	161,577	159,508	168,003	166,852
		割合(%)	61.8	61.9	61.6	65.4	65.5
	被保数	実数	328,531	327,110	318,236	333,104	324,917
		割合(%)	64.0	64.1	63.9	68.4	68.6
	軽減額(千円)		5,704,230	5,685,929	5,645,472	6,151,882	6,161,977

(注)介護分を除く

4. 保険給付の状況

(1) 医療費（療養諸費）の状況

図9 年度別1人当たり医療費の推移



平成27年度の医療費（療養諸費）は、一般分が対前年度比1.9%増の1,343億円、退職分が19.6%減の50億円、全体では0.9%増の1,393億円となっている。

また、全体に対する構成比では、一般分が96.4%、退職分が3.6%となっている。

一方、平成27年度の被保険者1人当たりの医療費は、一般分が対前年度比4.0%増の294,833円、退職分が7.2%増の408,611円で、全体では3.9%増の297,820円となっている。一般に対する相対比でみると、退職分が約1.4倍となっている。

表10-1 年度別医療費（療養諸費）の推移（市町村+国保組合）

（単位：百万円，%）

区分 年度	医療費総額					
	合計		一般		退職	
		伸び率		伸び率		伸び率
23	132,575	2.8	125,614	1.8	6,961	25.2
24	135,123	1.9	127,711	1.7	7,412	6.5
25	136,316	0.9	129,480	1.4	6,836	△ 7.8
26	138,067	1.3	131,830	1.8	6,237	△ 8.8
27	139,302	0.9	134,285	1.9	5,017	△ 19.6
構成比	100.0		96.4		3.6	

表10-2 年度別1人当たりの医療費（療養諸費）の推移（市町村+国保組合）

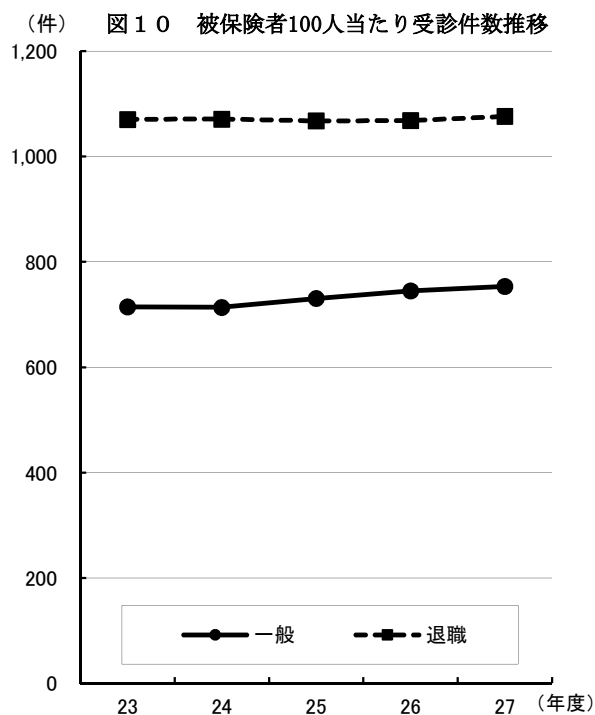
（単位：円，%）

区分 年度	合計			一般			退職		
		伸び率	対全国比		伸び率	対全国比		伸び率	対全国比
	23	259,262	3.3	87.0	255,070	3.0	87.0	368,552	1.5
24	268,159	3.4	87.9	263,721	3.4	87.8	377,660	2.5	97.4
25	276,615	3.2	88.2	272,872	3.5	88.2	373,733	△1.0	95.8
26	286,750	3.7	89.1	283,426	3.9	88.9	381,296	2.0	97.4
27	297,820	3.9	88.3	294,833	4.0	88.1	408,611	7.2	99.4
一般を1とした場合の相対比				1.0			1.4		

（注）全国値は、国事業年報による。

(2) 診療費の諸率

①被保険者100人当たり受診件数（受診率）



平成27年度の被保険者100人当たりの受診件数（以下「受診率」という。）は、全体の診療費計で761.761と前年度比0.8%増となっている。

診療別では入院24.109、入院外613.432、歯科124.221となった。

一般・退職別にみると、一般が前年度比1.1%増の753.293、退職が0.7%増の1,075.900となっており、退職は一般に比べ多受診となっている。

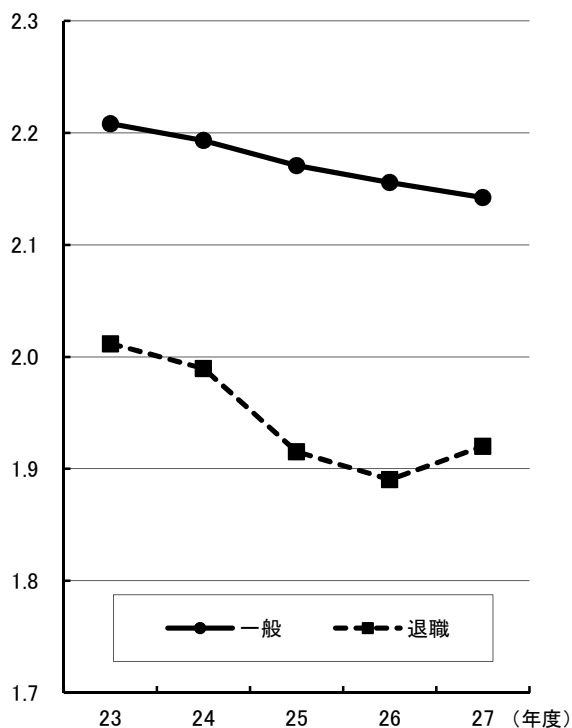
表11 年度別被保険者100人当たり受診件数（受診率）

(単位：件)

	年度	受診率				対前年度伸び率 (%)			
		入院	入院外	歯科	診療費計	入院	入院外	歯科	診療費計
一般	23	22.888	584.399	107.433	714.720	△ 0.2	1.4	3.5	1.6
	24	23.029	582.023	108.682	713.734	0.6	△ 0.4	1.2	△ 0.1
	25	23.429	593.181	113.802	730.412	1.7	1.9	4.7	2.3
	26	23.858	601.579	119.405	744.842	1.8	1.4	4.9	2.0
	27	24.068	606.543	122.682	753.293	0.9	0.8	2.7	1.1
退職	23	24.762	884.943	160.695	1,070.399	△ 0.4	△ 2.4	2.0	△ 1.7
	24	24.685	878.795	167.453	1,070.933	△ 0.3	△ 0.7	4.2	0.0
	25	23.393	870.539	173.426	1,067.357	△ 5.2	△ 0.9	3.6	△ 0.3
	26	22.895	864.174	180.877	1,067.946	△ 2.1	△ 0.7	4.3	0.1
	27	25.647	868.961	181.292	1,075.900	12.0	0.6	0.2	0.7
計	23	22.957	595.500	109.400	727.857	△ 0.1	1.6	3.8	1.8
	24	23.093	593.582	110.971	727.647	0.6	△ 0.3	1.4	0.0
	25	23.428	603.476	116.015	742.919	1.5	1.7	4.5	2.1
	26	23.825	610.500	121.493	755.818	1.7	1.2	4.7	1.7
	27	24.109	613.432	124.221	761.761	1.2	0.5	2.2	0.8

② 1件当たり日数

(日) 図11 1件当たり日数推移



平成27年度における1件当たり日数は、入院17.137日、入院外1.556日、歯科2.077日、診療費計2.134日で、全体としてわずかではあるが減少している。

一般・退職別にみると、一般が診療費計2.142日、退職が診療費計1.920日となっている。

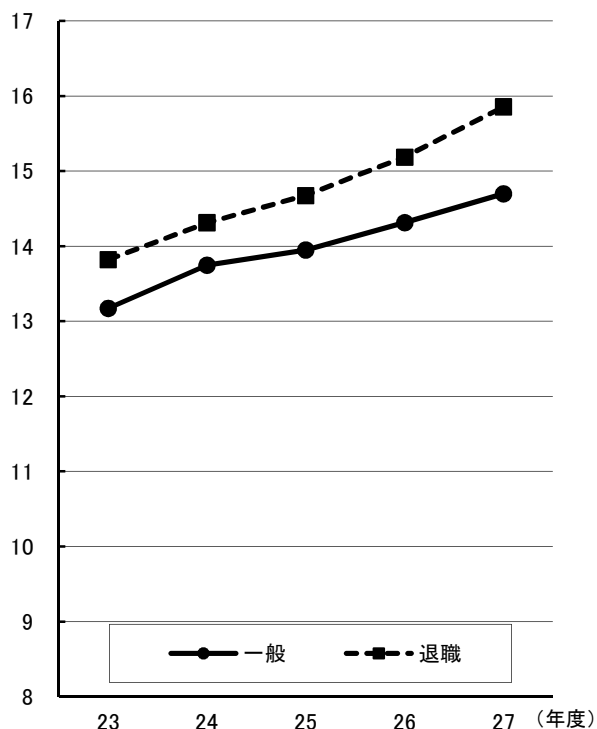
表12 年度別1件当たり日数

(単位：日)

	年度	1件当たり日数				対前年度伸び率 (%)			
		入院	入院外	歯科	診療費計	入院	入院外	歯科	診療費計
一般	23	17.299	1.606	2.272	2.208	0.4	△ 1.0	△ 1.9	△ 1.1
	24	17.384	1.586	2.228	2.193	0.5	△ 1.2	△ 1.9	△ 0.7
	25	17.211	1.574	2.185	2.171	△ 1.0	△ 0.7	△ 1.9	△ 1.0
	26	17.185	1.566	2.124	2.156	△ 0.1	△ 0.5	△ 2.8	△ 0.7
	27	17.216	1.557	2.077	2.142	0.2	△ 0.6	△ 2.2	△ 0.6
退職	23	15.153	1.589	2.314	2.012	1.0	△ 0.2	△ 1.9	0.1
	24	14.777	1.575	2.282	1.990	△ 2.5	△ 0.9	△ 1.4	△ 1.1
	25	14.253	1.526	2.205	1.915	△ 3.5	△ 3.1	△ 3.4	△ 3.7
	26	14.378	1.510	2.126	1.890	0.9	△ 1.0	△ 3.6	△ 1.3
	27	14.385	1.520	2.076	1.920	0.0	0.6	△ 2.3	1.6
計	23	17.214	1.605	2.275	2.198	0.3	△ 1.0	△ 1.9	△ 1.2
	24	17.275	1.585	2.232	2.182	0.4	△ 1.2	△ 1.9	△ 0.7
	25	17.101	1.572	2.186	2.157	△ 1.0	△ 0.9	△ 2.0	△ 1.1
	26	17.093	1.563	2.124	2.143	0.0	△ 0.5	△ 2.8	△ 0.7
	27	17.137	1.556	2.077	2.134	0.3	△ 0.5	△ 2.2	△ 0.4

③ 1日当たり診療費

(千円) 図12 1日当たり診療費推移



平成27年度の1日当たり診療費は、14,738円と前年度比2.7%増加した。

診療別では入院30,831円、入院外9,938円、歯科6,726円で、いずれも前年度より増加している。

一般・退職別にみると、一般が診療費計14,700円、退職が診療費計15,855円であり、一般よりも退職が高く推移している。

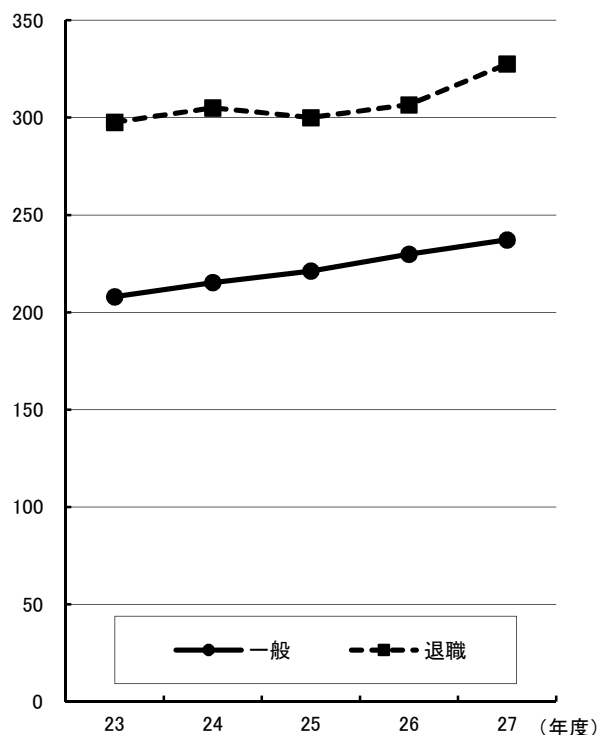
表13 年度別1日当たり診療費

(単位：円)

	年度	1日当たり診療費				対前年度伸び率 (%)			
		入院	入院外	歯科	診療費計	入院	入院外	歯科	診療費計
一般	23	27,510	8,878	6,428	13,173	2.1	1.8	0.5	1.7
	24	28,435	9,271	6,542	13,750	3.4	4.4	1.8	4.4
	25	28,847	9,484	6,552	13,948	1.5	2.3	0.2	1.4
	26	29,779	9,648	6,649	14,315	3.2	1.7	1.5	2.6
	27	30,546	9,900	6,726	14,700	2.6	2.6	1.2	2.7
退職	23	35,779	9,959	6,276	13,822	1.4	2.6	0.7	2.6
	24	37,700	10,341	6,369	14,312	5.4	3.8	1.5	3.5
	25	41,735	10,256	6,438	14,676	10.7	△ 0.8	1.1	2.5
	26	44,875	10,233	6,586	15,188	7.5	△ 0.2	2.3	3.5
	27	42,727	10,947	6,736	15,855	△ 4.8	7.0	2.3	4.4
計	23	27,800	8,937	6,420	13,206	2.3	1.9	0.5	1.8
	24	28,765	9,332	6,531	13,779	3.5	4.4	1.7	4.3
	25	29,245	9,524	6,545	13,983	1.7	2.1	0.2	1.5
	26	30,194	9,676	6,645	14,352	3.2	1.6	1.5	2.6
	27	30,831	9,938	6,726	14,738	2.1	2.7	1.2	2.7

④ 1人当たり診療費

(千円) 図13 1人当たり診療費推移



平成27年度の1人当たり診療費は、239,589円と前年度比3.1%増加した。

診療別では入院が前年度比3.6%増で127,380円、入院外が2.7%増で94,855円、歯科が1.2%増で17,354円となった。

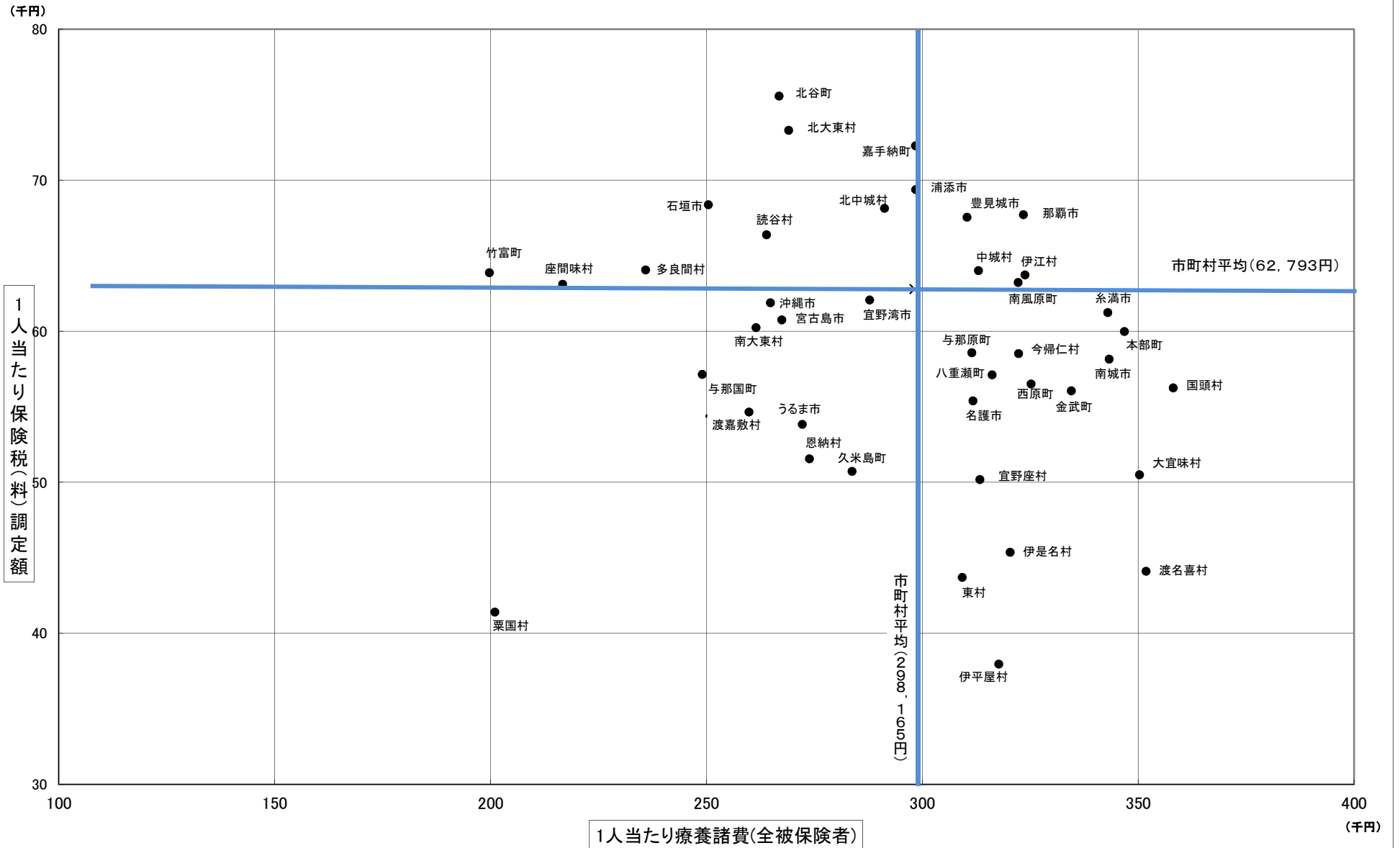
一般・退職別にみると、一般が診療費計237,218円、退職が診療費計327,566円となっている。

表14 年度別1人当たり診療費

(単位：円)

	年度	1人当たり診療費				対前年度伸び率 (%)			
		入院	入院外	歯科	診療費計	入院	入院外	歯科	診療費計
一般	23	108,926	83,305	15,693	207,924	2.3	2.1	2.0	2.2
	24	113,833	85,566	15,843	215,241	4.5	2.7	1.0	3.5
	25	116,323	88,557	16,293	221,173	2.2	3.5	2.8	2.8
	26	122,095	90,900	16,862	229,858	5.0	2.6	3.5	3.9
	27	126,564	93,515	17,138	237,218	3.7	2.9	1.6	3.2
退職	23	134,249	140,051	23,342	297,642	2.0	△ 0.1	0.8	0.9
	24	137,519	143,112	24,342	304,973	2.4	2.2	4.3	2.5
	25	139,150	136,261	24,617	300,028	1.2	△ 4.8	1.1	△ 1.6
	26	147,727	133,561	25,324	306,612	6.2	△ 2.0	2.9	2.2
	27	157,640	144,579	25,348	327,566	6.7	8.2	0.1	6.8
計	23	109,862	85,401	15,976	211,238	2.5	2.5	2.3	2.5
	24	114,755	87,807	16,174	218,736	4.5	2.8	1.2	3.5
	25	117,170	90,328	16,602	224,100	2.1	2.9	2.6	2.5
	26	122,966	92,350	17,149	232,465	4.9	2.2	3.3	3.7
	27	127,380	94,855	17,354	239,589	3.6	2.7	1.2	3.1

参考 療養諸費(医療費)と保険税(料)調定額の関係(市町村)



Ⅱ. 事業状況報告書 (事業年報/集計表)

様式 19 国民健康保険事業状況報告書（事業年報）A表集計表
 (平成 27 年度)

1公 2組 3計	3
都道府県番号	47
都道府県名	沖縄県

○ 一般状況

	本年度末現在	(再掲) 未就学児	(再掲) 前期高齢者	(再掲) 70歳以上一般	(再掲) 70歳以上現役並み所得者	
保険者数	42					
世帯数	249,676					
被保険者数	総数	455,837	27,922	99,542	37,177	3,235
	退職被保険者等	9,888	18			
	一般被保険者	445,949	27,904	99,542	37,177	3,235

	年度平均	(再掲) 未就学児	(再掲) 前期高齢者	(再掲) 70歳以上一般	(再掲) 70歳以上現役並み所得者	
世帯数	253,496					
被保険者数	総数	467,740	26,936	97,675	39,401	3,537
	退職被保険者等	12,278	21			
	一般被保険者	455,462	26,915	97,675	39,401	3,537

	本年度末現在	年度平均
介護保険第2号被保険者数	176,170	182,580

	年度平均
標準負担額の減額状況	12,535

被保険者 増減内訳	本年度中増	転入	社保離脱	生保廃止	出生	後期高齢者離脱	その他	計
	本年度中減	転出	社保加入	生保開始	死亡	後期高齢者加入	その他	計
	25,575	50,102	1,457	3,977	4	4,562	85,677	
	21,506	59,958	3,225	2,046	9,205	6,096	102,036	

本年度末現在 事務職員数	専任	兼任	計
	319	17	336

その他の保険給付 実施保険者数	出産育児給付を実施	葬祭給付を実施	傷病手当金	出産手当金	その他の任意給付
	42	42	1	0	0

一部負担割合 保険者数	法定割合	その他	計	保険料・税 別保険者数	保険料	保険税
	42	0	42		2	40

備考						
----	--	--	--	--	--	--

作成者氏名 沖縄県 印

様式 20 国民健康保険事業状況報告書（事業年報）B表集計表
（平成 27 年度）

1公 2組 3計	3
都道府県番号	47
都道府県名	沖縄県

○ 経理状況

1. 収入状況及び資産・負債等の状況

[1] 収入状況及び支出状況

収 入			支 出		
科 目	取 入 額	(再掲) 介護分	科 目	支 出 額	(再掲) 介護分
	円	円		円	円
保険料			保険料		
一般被保険者	20,176,183,368		一般被保険者	3,832,738,662	
後期高齢者	5,763,944,217		後期高齢者	96,578,268,996	
介護保険	2,444,075,205	2,444,075,205	介護保険	748,507,820	
介護保険	28,384,202,790	2,444,075,205	介護保険	97,326,776,816	
特別徴収	729,445,188		特別徴収	15,591,416,556	
特別徴収	210,601,786		特別徴収	7,113,956	
特別徴収	181,429,871	181,429,871	特別徴収	713,523	
特別徴収	1,121,476,845	181,429,871	特別徴収	1,547,219,240	
特別徴収	29,505,679,635	2,625,505,076	特別徴収	48,400,000	
特別徴収	1,651,311	75,036	特別徴収	0	
特別徴収	43,166,994,879	3,636,507,144	特別徴収	1,154,000	
特別徴収	1,757,815,465		特別徴収	114,522,794,091	
特別徴収	237,155,000		特別徴収	3,518,297,311	
特別徴収	22,408,053,000	1,943,810,000	特別徴収	634,312,078	
特別徴収	8,917,043,000		特別徴収	300,069	
特別徴収	1,222,000		特別徴収	0	
特別徴収	0	0	特別徴収	4,152,909,458	
特別徴収	0	0	特別徴収	276,012,665	
特別徴収	76,489,934,655	5,580,392,180	特別徴収	118,951,716,214	
特別徴収	4,748,940,088	418,196,131	特別徴収	25,301,760,943	
特別徴収	10,253,625,670		特別徴収	1,699,424	
特別徴収	1,757,464,465		特別徴収	25,303,460,367	25,303,460,367
特別徴収	239,622,000		特別徴収	41,557,934	
特別徴収	9,937,955,000	884,099,276	特別徴収	1,747,973	
特別徴収	1,865,146,000		特別徴収	43,305,907	
特別徴収	0	0	特別徴収	0	
特別徴収	0	0	特別徴収	864,263	
特別徴収	0	0	特別徴収	864,263	
特別徴収	7,038,393,069		特別徴収	11,365,768,984	11,365,768,984
特別徴収	56,063,498,808		特別徴収	7,023,293,044	
特別徴収	6,645,431,239	631,503,161	特別徴収	55,929,323,690	
特別徴収	3,470,009,361	292,735,224	特別徴収	3,005,000	
特別徴収	0		特別徴収	1,089,236,276	
特別徴収	3,730,995,481		特別徴収	423,725,616	
特別徴収	1,093,938,118		特別徴収	0	
特別徴収	3,199,723,371		特別徴収	0	
特別徴収	11,709,271,867		特別徴収	2,984,835,189	5,378,596
特別徴収	0		特別徴収	8,252,440	
特別徴収	655,535,628		特別徴収		
特別徴収	228,405,164,455	10,014,234,917	特別徴収	226,831,273,212	11,371,147,580
特別徴収		18,603,869,674	特別徴収	1,573,891,243	-1,356,912,663
特別徴収			特別徴収	3,375,734,932	
特別徴収			特別徴収	1,801,843,689	

基金等繰入金	701,487,000		基金等積立金	582,042,528	
繰越金	2,123,649,350		前年度繰上充用金	12,125,565,283	
市町村債(組合債)	0		公債費(組合債費)	12,696,307	
収入合計	231,230,300,805		支出合計	239,551,577,330	
			黒字額	2,172,896,534	
			うち次年度への繰越金	2,121,488,904	
			うち基金等積立金	51,407,630	
			赤字額	10,494,173,059	
			収支差引額	-8,321,276,525	
			基金等保有額	1,557,126,291	
			市町村債(組合債)残高	0	

(注) 括弧内には保険者数を記入すること。

[2] 資産・負債等の状況(年度末現在)

科 目	資 産	負 債 及 び 繰 上 充 用 金	純 資 産
	金 額	金 額	金 額
	円	円	円
基金等保有額 a	1,557,126,291	繰上充用金(当年度赤字額) e	10,494,173,059
次年度への繰越金 b	2,121,488,904	市町村債(組合債)残高 f	0
貸付金等 c	1,907,350	その他の負債 g	0
その他の資産 d	0	負債合計(e+f+g)	10,494,173,059
資産合計(a+b+c+d)	3,679,622,545	純資産(資産合計-負債合計)	-6,814,550,514

備考

様式 20 (つづき) 国民健康保険事業状況報告書 (事業年報) B表集計表 (続)

(平成 27 年度)

1公 2組 3計	3
都道府県番号	47
都道府県名	沖縄県

○ 経理状況

2. 保険料 (税) 収納状況 (一般被保険者分)

保険料 (税)	現年分 滞納繰越分 計	調定額	収納額	還付未済額 (別掲)	不納欠損額	未収額	居所不明者分調定額
		円	円	円	円	円	円
		28,450,420,201	26,673,431,890	88,891,044	909,000	1,776,079,311	19,563,876
		8,289,130,327	1,619,673,153	2,206,703	825,602,056	5,843,855,118	24,939,657
	計	36,739,550,528	28,293,105,043	91,097,747	826,511,056	7,619,934,429	44,503,533

3. 保険給付等支払状況

(一) 一般被保険者分	療養給付費 療養費 高額介護合算療養費 移送 その他の保険給付費	支払義務額	支払済額	徴収金等	戻入未済額	未払額
		円	円	円	円	円
	計	96,153,472,455	96,578,268,996	407,230,961	17,565,580	0
	現年度分 (再掲)	96,184,183,796	96,571,377,629	407,230,961	17,565,580	37,602,708
	計	746,402,286	748,507,820	2,053,088	52,446	0
	現年度分 (再掲)	746,562,062	748,507,820	2,053,088	52,446	159,776
	高額介護合算療養費	15,566,817,679	15,591,416,556	22,479,625	2,119,252	0
	移送	7,113,956	7,113,956	0	0	0
	その他の保険給付費	713,523	713,523	0	0	0
	その他の保険給付費	1,601,028,275	1,596,456,140	1,188,050	0	5,760,185
	後期高齢者支援金	25,301,760,943	25,301,760,943			0
	前期高齢者納付金	41,557,934	41,557,934			0
	老人保健医療費拠出金	0	0			0
	介護納付金	11,365,768,984	11,365,768,984			0

4. 備考

現年分	収納率	
	滞納繰越分	計
%	%	%
93.82	19.60	77.10
備考		

様式 2 1 国民健康保険事業状況報告書（事業年報）C表集計表（1）

（平成 27 年度）

1公 2組 3計	3
都 道 府 県 番 号	47
都 道 府 県 名	沖 縄 県

○ 保険給付状況

1. 医療給付の状況

(1) 全体

	件 数	費 用 額	保険者負担分	一部負担金	他法負担分
	件	円	円	円	円
療 養 の 給 付 等	5,245,811	133,242,670,898	96,183,282,452	32,619,189,248	4,440,199,198
食事療養・生活療養(再掲)	103,652	3,453,011,972	2,404,171,889	1,018,832,527	30,007,556
療 養 費 等	190		901,344	-901,344	0
診 療 費	6,359	113,252,428	79,888,797	32,816,471	547,160
補 装 具	3,668	128,505,499	93,863,104	32,805,020	1,837,375
柔 道 整 復 師	126,810	685,975,650	489,631,642	188,408,962	7,935,046
ア ン マ ・ マ ッ サ ー ジ	2,815	78,982,410	57,545,970	19,690,990	1,745,450
ハ リ ・ キ ュ ウ	2,931	34,928,082	25,480,141	8,686,405	761,536
そ の 他	5	173,014	152,408	20,606	0
小 計	142,588	1,041,817,083	746,562,062	282,428,454	12,826,567
海 外 療 養 費 (再 掲)	48	4,533,147	3,224,272	1,307,897	978
移 送 費	9	713,523	713,523	0	0
計	5,388,598	134,285,201,504	96,931,459,381	32,900,716,358	4,453,025,765

(2) 前期高齢者分再掲

	件 数	費 用 額	保険者負担分	一部負担金	他法負担分
	件	円	円	円	円
療 養 の 給 付 等	2,070,191	55,167,327,125	41,121,702,003	12,464,295,527	1,581,329,595
食事療養・生活療養(再掲)	40,109	1,286,055,239	892,093,164	387,406,320	6,555,755
療 養 費 等	34		161,310	-161,310	0
診 療 費	31,238	287,815,945	215,422,512	62,237,367	10,156,066
海 外 療 養 費 (再 掲)	24	368,843	290,202	77,663	978
移 送 費	3	138,490	138,490	0	0
計	2,101,466	55,455,281,560	41,337,424,315	12,526,371,584	1,591,486,661

(3) 70歳以上一般分再掲

	件 数	費 用 額	保険者負担分	一部負担金	他法負担分
	件	円	円	円	円
療 養 の 給 付 等	974,190	25,773,771,009	20,565,555,926	4,178,982,961	1,029,232,122
食事療養・生活療養(再掲)	19,174	618,011,620	439,805,456	174,929,186	3,276,978
療 養 費 等	9		46,294	-46,294	0
診 療 費	13,272	124,811,017	99,095,897	15,654,736	10,060,384
海 外 療 養 費 (再 掲)	14	164,997	138,037	25,982	978
移 送 費	1	23,000	23,000	0	0
計	987,472	25,898,605,026	20,664,721,117	4,194,591,403	1,039,292,506

(4) 70歳以上現役並み所得者分再掲

	件 数	費 用 額	保険者負担分	一部負担金	他法負担分
	件	円	円	円	円
療 養 の 給 付 等	87,886	2,107,097,813	1,471,861,446	618,068,717	17,167,650
食事療養・生活療養(再掲)	1,332	32,109,582	20,189,602	11,432,610	487,370
療 養 費 等	0		0	0	0
診 療 費	1,425	11,850,139	8,291,602	3,551,577	6,960
海 外 療 養 費 (再 掲)	0	0	0	0	0
移 送 費	0	0	0	0	0
計	89,311	2,118,947,952	1,480,153,048	621,620,294	17,174,610

(5) 未就学児分再掲

	件 数	費 用 額	保険者負担分	一部負担金	他法負担分
	件	円	円	円	円
療 養 の 給 付 等	363,493	4,764,437,847	3,806,127,467	849,224,667	109,085,713
食事療養(再掲)	3,368	31,371,827	19,899,839	7,263,988	4,208,000
療 養 費 等	3		2,590	-2,590	0
診 療 費	869	13,004,190	10,402,684	2,591,267	10,239
海 外 療 養 費 (再 掲)	3	285,393	228,314	57,079	0
移 送 費	1	130,770	130,770	0	0
計	364,366	4,777,572,807	3,816,663,511	851,813,344	109,095,952

備 考	
-----	--

作成者氏名 沖縄県 印

2017/09/19 15:47:35

様式 2 1 - 2 国民健康保険事業状況報告書（事業年報）C表集計表（2）
（平成 27 年度）

1公 2組 3計	3
都道府県番号	47
都道府県名	沖縄県

2. 高額療養費の状況

		合 算 分		単 独 分			他法併用分	合 計	現物給付分 (再掲)	
		多数該当分	そ の 他	多数該当分	長期疾病分	入 院 分				そ の 他
総 数	件 数	16,693	35,604	35,196	33,520	46,416	13,452	30,203	211,084	148,545
	高額療養費(円)	280,942,938	256,805,149	3,493,269,932	3,114,750,467	5,902,368,101	394,086,001	2,130,576,540	15,572,799,128	14,710,586,752
(再掲) 前期高齢者分	件 数	9,906	31,806	8,460	13,697	22,524	10,706	18,433	115,532	
	高額療養費(円)	110,767,147	155,058,461	890,617,118	1,208,876,287	2,815,260,144	284,005,797	626,277,455	6,090,862,409	
(再掲) 70歳以上一般分	件 数	6,428	28,707	231	4,978	12,718	8,795	16,583	78,440	
	高額療養費(円)	33,505,839	98,685,577	3,716,341	359,913,794	1,376,304,036	210,171,810	304,339,477	2,386,636,874	
(再掲) 70歳以上現役並み所得者分	件 数	570	1,054	252	400	608	424	270	3,578	
	高額療養費(円)	11,339,757	10,364,927	30,247,916	35,703,184	112,258,122	17,464,263	21,541,765	238,919,934	
(再掲) 未就学児分	件 数	104	333	117	0	1,182	23	945	2,704	
	高額療養費(円)	1,845,316	6,933,864	3,418,430	93,470	58,214,559	472,952	172,671,628	243,650,219	
長期高額特定疾病該当者数									2,191 人	

3. 高額介護合算療養費の状況

件 数 (件)	251
給付額 (円)	7,113,956

4. その他の保険給付の状況

	出産育児給付	葬 祭 給 付	傷病手当金	出産手当金	その他任意給付	計
件 数 (件)	3,701	1,823	6	0	0	5,530
給付額 (円)	1,545,239,518	48,400,000	1,154,000	0	0	1,594,793,518

備 考	
-----	--

作成者氏名 沖縄県 印

様式 2 1 - 3 国民健康保険事業状況報告書（事業年報）C表集計表（3）
（平成 27 年度）

1公 2組 3計	3
都道府県番号	47
都道府県名	沖縄県

5. 療養の給付等内訳

(1) 全体

		件数	日数	費用額
		件	日	円
診療 費	入院	109,620	1,887,180	57,645,167,892
	入院外	2,762,574	4,302,286	42,592,463,589
	歯科	558,770	1,160,588	7,805,929,017
	小計	3,430,964	7,350,054	108,043,560,498
調剤	1,808,778	(2,175,410枚)	21,227,140,003	
食事療養・生活療養	(103,652)	(5,462,362回)	3,453,011,972	
訪問看護	6,069	46,198	518,958,425	
合計	5,245,811	7,396,252	133,242,670,898	

(2) 前期高齢者分再掲

		件数	日数	費用額
		件	日	円
診療 費	入院	41,290	688,205	23,814,040,557
	入院外	1,111,805	1,759,342	18,142,176,852
	歯科	173,484	370,691	2,512,310,228
	小計	1,326,589	2,818,238	44,468,527,637
調剤	742,151	(877,448枚)	9,283,238,584	
食事療養・生活療養	(40,109)	(1,879,827回)	1,286,055,239	
訪問看護	1,451	11,507	129,505,665	
合計	2,070,191	2,829,745	55,167,327,125	

(3) 70歳以上一般分再掲

		件数	日数	費用額
		件	日	円
診療 費	入院	19,685	329,421	11,396,063,055
	入院外	524,785	842,586	8,187,244,174
	歯科	75,104	161,848	1,117,916,702
	小計	619,574	1,333,855	20,701,223,931
調剤	354,169	(421,376枚)	4,410,455,288	
食事療養・生活療養	(19,174)	(906,992回)	618,011,620	
訪問看護	447	3,893	44,080,170	
合計	974,190	1,337,748	25,773,771,009	

(4) 70歳以上現役並み所得者分再掲

		件数	日数	費用額
		件	日	円
診療 費	入院	1,371	17,801	838,051,250
	入院外	47,254	71,739	717,439,067
	歯科	7,883	15,975	102,157,776
	小計	56,508	105,515	1,657,648,093
調剤	31,302	(36,297枚)	410,111,268	
食事療養・生活療養	(1,332)	(45,923回)	32,109,582	
訪問看護	76	639	7,228,870	
合計	87,886	106,154	2,107,097,813	

(5) 未就学児分再掲

		件数	日数	費用額
		件	日	円
診療 費	入院	4,851	32,460	2,049,879,681
	入院外	197,063	292,331	1,738,815,849
	歯科	21,350	37,254	204,601,150
	小計	223,264	362,045	3,993,296,680
調剤	140,008	(189,069枚)	716,522,660	
食事療養	(3,368)	(48,156回)	31,371,827	
訪問看護	221	1,917	23,246,680	
合計	363,493	363,962	4,764,437,847	

備考	
----	--

作成者氏名 沖縄県 印

様式 2 3 国民健康保険退職者医療事業状況報告書（退職者医療事業年報）E表集計表

退職者医療にかかる一般状況・経理状況

(平成 27 年度)

1公 2組 3計	3
都道府県番号	47
都道府県名	沖縄県

○ 一般状況

		本年度末現在	
			(再掲) 未就学児
世帯数	単独世帯	4,536	
	混合世帯	2,473	
退職被保険者等数	退職被保険者	7,301	
	被扶養者	2,587	18
	計	9,888	18

		年度平均	
			(再掲) 未就学児
世帯数	単独世帯	5,595	
	混合世帯	2,914	
退職被保険者等数	退職被保険者	8,913	
	被扶養者	3,365	21
	計	12,278	21

○ 経理状況

1. 収入状況及び支出状況

収入		支出	
科目	収入額	科目	支出額
保険料(税) 医療給付費分	729,445,198	医療給付費	3,490,222,286
療養給付費交付金	4,307,319,049	療養費	28,075,025
繰越金	110,141,227	小高療養費	3,518,297,311
その他の収入	18,722,393	高額療養費	634,312,078
合計	5,165,627,857	高額介護合算療養費	300,069
		移送費	0
		計	4,152,909,458
		その他の支出	16,311,727
		前年度繰上充用金	0
		合計	4,169,221,185

2. 保険料(税) 収納状況

	調定額	収納額	還付未済額(別掲)	不納欠損額	未収額	居所不明者分調定額
	円	円	円	円	円	円
現年分	1,108,594,880	1,090,206,682	797,281	800	18,387,398	54,517
滞納繰越分	122,849,532	30,455,146	17,736	9,880,559	82,513,827	6,768
計	1,231,444,412	1,120,661,828	815,017	9,881,359	100,901,225	61,285

3. 医療給付支払状況

		支払義務額	支払済額	徴収金等	戻入未済額	未払額
		円	円	円	円	円
療養給付費	計	3,474,540,526	3,490,222,286	15,299,459	382,301	0
	現年度分(再掲)	3,474,540,526	3,490,222,286	15,299,459	382,301	0
療養費	計	28,061,317	28,075,025	11,594	2,114	0
	現年度分(再掲)	28,061,317	28,075,025	11,594	2,114	0
高額療養費		632,289,285	634,312,078	1,935,622	87,171	0
高額介護合算療養費		300,069	300,069	0	0	0
移送費		0	0	0	0	0

4. 備考

収納率		
現年分	滞納繰越分	計
%	%	%
98.35	24.79	91.01
備考		

作成者氏名 沖縄県

印

様式24 国民健康保険退職者医療事業状況報告書（退職者医療事業年報）F表集計表（1）

退職者医療にかかる医療給付状況
（平成 27 年度）

1公	2組	3計	3
都道府県番号			47
都道府県名			沖縄県

○ 保険給付状況

1. 医療給付の状況

(1) 全体

	件数	費用額	保険者負担分	一部負担金	他法負担分
	件	円	円	円	円
療養の給付等	200,896	4,976,759,382	3,474,513,676	1,399,441,737	102,803,969
食事療養(再掲)	2,990	79,635,142	52,230,772	26,379,960	1,024,410
療養費等	4		26,850	-26,850	0
診療費	261	5,824,173	4,123,180	1,700,993	0
補装具	147	5,627,501	3,849,917	1,777,584	0
柔道整復師	4,678	24,995,456	17,482,907	7,512,549	0
アンマ・マッサージ	113	2,559,210	1,791,427	767,783	0
ハリ・キウウ	131	1,162,695	813,886	348,809	0
その他	0	0	0	0	0
小計	5,330	40,169,035	28,061,317	12,107,718	0
海外療養費(再掲)	12	488,422	341,889	146,533	0
移送費	0	0	0	0	0
計	206,230	5,016,928,417	3,502,601,843	1,411,522,605	102,803,969

(2) 未就学児分再掲

	件数	費用額	保険者負担分	一部負担金	他法負担分
	件	円	円	円	円
療養の給付等	297	2,151,770	1,720,278	431,346	146
食事療養(再掲)	1	6,010	3,670	2,340	0
療養費等	0		0	0	0
診療費	1	3,130	2,504	626	0
海外療養費(再掲)	0	0	0	0	0
移送費	0	0	0	0	0
計	298	2,154,900	1,722,782	431,972	146

2. 高額療養費の状況

		合 算 分		単 独 分			他法併用分	合 計	異物給付分 (再掲)	
		多数該当分	その他	多数該当分	長期疾病分	入院分				その他
総 数	件数	640	388	1,090	1,507	1,421	300	452	5,798	4,418
	高額療養費(円)	17,041,343	9,869,270	131,288,229	174,797,463	222,461,478	14,015,104	63,081,031	632,553,918	581,533,081
(再掲) 未就学児分	件数	0	0	1	5	0	1	0	7	
	高額療養費(円)	0	0	113,823	329,596	0	9,306	0	452,725	
長期高額特定疾病該当者数							89 人			

3. 高額介護合算療養費の状況

件数(件)	8
給付額(円)	300,069

備考	
----	--

作成者氏名 沖縄県 印

様式 2 4 - 2 国民健康保険退職者医療事業状況報告書（退職者医療事業年報） F 表集計表（2）
 退職者医療にかかる医療給付状況
 （平成 27 年度）

1公 2組 3計	3
都道府県番号	47
都道府県名	沖縄県

4. 療養の給付等内訳

(1) 全体

	退 職 被 保 険 者 分			被 扶 養 者 分		
	件 数	日 数	費 用 額	件 数	日 数	費 用 額
診 療 費			円			円
入 院	2,255	28,170	1,385,257,156	894	17,129	550,241,180
入 院 外	82,310	123,657	1,383,746,050	24,381	38,496	391,391,025
歯 科	15,982	33,378	220,838,609	6,277	12,828	90,383,870
小 計	100,547	185,205	2,989,841,815	31,552	68,453	1,032,016,075
調 剤	52,946	(60,994 枚)	653,688,710	15,616	(18,714 枚)	196,693,430
食 事 療 養	(2,130)	(70,199 回)	48,887,170	(860)	(45,619 回)	30,747,972
訪 問 看 護	195	1,410	21,774,230	40	276	3,109,980
合 計	153,688	186,615	3,714,191,925	47,208	68,729	1,262,567,457

(2) 未就学児分再掲

	被 扶 養 者 分		
	件 数	日 数	費 用 額
診 療 費			円
入 院	1	5	205,530
入 院 外	166	243	1,222,380
歯 科	11	26	129,590
小 計	178	274	1,557,500
調 剤	119	(166 枚)	588,260
食 事 療 養	(1)	(9 回)	6,010
訪 問 看 護	0	0	0
合 計	297	274	2,151,770

備 考	
作成者氏名	沖縄県 印

様式 19 国民健康保険事業状況報告書（事業年報）A表集計表
（平成 27 年度）

1公 2組 3計	1
都道府県番号	47
都道府県名	沖縄県

○ 一般状況

	本年度末現在	(再掲) 未就学児	(再掲) 前期高齢者	(再掲) 70歳以上一般	(再掲) 70歳以上現役並み所得者
保険者数	41				
世帯数	249,101				
被保険者数	総数	454,550	27,896	99,316	37,168
	退職被保険者等	9,888	18		
	一般被保険者	444,662	27,878	99,316	37,168

	年度平均	(再掲) 未就学児	(再掲) 前期高齢者	(再掲) 70歳以上一般	(再掲) 70歳以上現役並み所得者
世帯数	252,916				
被保険者数	総数	466,444	26,911	97,461	39,392
	退職被保険者等	12,278	21		
	一般被保険者	454,166	26,890	97,461	39,392

	本年度末現在	年度平均
介護保険第2号被保険者数	175,620	182,020

	年度平均
標準負担額の減額状況	12,535

被保険者 増減内訳	本年度中増	転入	社保離脱	生保廃止	出生	後期高齢者離脱	その他	計
		25,575	50,049	1,457	3,971	4	4,511	85,567
本年度中減	転出	社保加入	生保開始	死亡	後期高齢者加入	その他	計	
	21,506	59,897	3,225	2,045	9,191	6,069	101,933	

本年度末現在 事務職員数	専任	兼任	計
	317	17	334

その他の保険給付 実施保険者数	出産育児給付を実施	葬祭給付を実施	傷病手当金	出産手当金	その他の任意給付
	41	41	0	0	0

一部負担割合 保険者数	法定割合	その他	計	保険料・税 別保険者数	保険料	保険税
		41	0			

備考	
----	--

作成者氏名 沖縄県 印

様式 20 国民健康保険事業状況報告書（事業年報）B表集計表
（平成 27 年度）

1公 2組 3計	1
都道府県番号	47
都道府県名	沖縄県

○ 経理状況

1. 収入状況及び資産・負債等の状況

[1] 収入状況及び支出状況

収 入				支 出			
科 目	収 入 額	(再掲) 介護分	(再掲) 介護分	科 目	支 出 額	(再掲) 介護分	(再掲) 介護分
	円	円	円		円	円	円
一般保険料	19,988,847,368			一般保険料	3,791,726,564		
後期高齢者	5,724,143,417		5,724,143,417	後期高齢者	86,422,555,195		
介護給付費	2,421,919,005	2,421,919,005		介護給付費	746,006,844		
一般被保険者	28,114,909,790	2,421,919,005	5,724,143,417	小児	97,168,562,039		
後期高齢者	729,445,188			高額療養費	15,580,387,154		
介護給付費	210,601,786		210,601,786	高額介護合算療養費	7,113,956		
一般被保険者	181,429,871	181,429,871		葬式費	713,523		
後期高齢者	1,121,476,845	181,429,871	210,601,786	出産育児費	1,543,857,560		
介護給付費	29,236,386,635	2,603,348,876	5,934,745,203	葬儀費	48,300,000		
基金	0	0	0	育児見舞費	0		
事務費負担金	43,093,811,687	3,626,443,106	7,892,917,547	その他	0		
後期高齢者	1,757,464,465			計	114,348,934,232		
介護給付費	236,645,000			後期高齢者	3,518,297,311		
基金	22,408,053,000	1,943,810,000	4,299,371,000	事務費	634,312,078		
基金	8,917,043,000		0	高額介護合算療養費	300,069		
基金	277,000		0	葬式費	0		
基金	0	0	0	小児	4,152,909,458		
基金	76,413,294,152	5,570,253,106	12,192,288,547	療養支払手数料	275,418,359		
基金	4,748,940,088		418,196,131	計	118,777,262,049		
基金	10,253,625,670			後期高齢者	25,234,832,084		
基金	1,757,464,465			事務費	1,694,927		
基金	239,622,000			計	25,236,527,011		25,236,527,011
基金	9,937,955,000	884,099,276		前期高齢者	41,557,934		
基金	1,865,146,000			事務費	1,743,347		
基金	0			計	43,301,281		
基金	0	0	0	医療費	0		
基金	7,035,240,069			事務費	861,903		
基金	56,063,498,808			計	861,903		
基金	6,645,431,239	631,503,161		介護納付金	11,332,634,709	11,332,634,709	
基金	3,470,009,361	292,735,224		基金	7,017,331,044		
基金	0			基金	55,929,323,690		
基金	3,730,995,481			その他	3,000,000		
基金	1,093,938,118			特定建築費等	1,066,661,945		
基金	3,199,723,371			保健事業費	415,223,117		
基金	11,709,271,867			施設管理センター	0		
基金	0			直診助産師	0		
基金	653,975,700			その他の支出	2,876,571,567		5,378,596
基金	228,054,518,024	9,981,939,643	18,545,229,881	小計(単年度支出)	226,490,424,880	11,338,013,305	25,244,779,451
基金				単年度収支差引額	1,564,093,144	-1,356,073,662	-6,699,549,570
基金				単年度黒字額	3,365,936,833		
基金				単年度赤字額	1,901,843,689		

基金等繰入金	701,487,000			基金等積立金	577,650,528		
繰越金	1,952,034,877			前年度繰上充用金	12,125,565,283		
市町村債(組合債)	0			公債費(組合債費)	12,696,307		
収入合計	230,708,039,901			支出合計	239,206,336,998		

収	黒字額	28	1,995,875,962				
支	うち次年度への繰越金		1,944,468,332				
支	うち基金等積立金		51,407,630				
収	赤字額	13	10,494,173,059				
収	収支差引額		-8,498,297,097				
収	基金等保有額		1,309,315,171				
収	市町村債(組合債)残高		0				

(注) 括弧内には保険者数を記入すること。

[2] 資産・負債等の状況(年度末現在)

資 産	金 額	負 債 及 び 純 資 産	金 額
科 目	円	科 目	円
基金等保有額 a	1,309,315,171	繰上充用金(当年度赤字額) e	10,494,173,059
次年度への繰越金 b	1,944,468,332	市町村債(組合債)残高 f	0
貸付金等 c	1,007,350	その他の負債 g	0
その他の資産 d	0	負債合計 (e+f+g)	10,494,173,059
資産合計 (a+b+c+d)	3,254,790,853	純資産(資産合計-負債合計)	-7,239,382,206

備考	
----	--

様式 20 (つづき) 国民健康保険事業状況報告書 (事業年報) B表集計表 (続)

(平成 27 年度)

1公 2組 3計	1
都道府県番号	47
都道府県名	沖縄県

○ 経理状況

2. 保険料 (税) 収納状況 (一般被保険者分)

保険料 (税)		調 定 額	収 納 額	還付未済額 (別掲)	不 納 欠 損 額	未 収 額	居所不明者分調定額
		円	円	円	円	円	円
保 險 料	現 年 分	28,180,949,601	26,404,329,690	88,891,044	909,000	1,775,710,911	19,563,876
	滞 納 繰 越 分	8,288,557,927	1,619,482,353	2,206,703	825,602,056	5,843,473,518	24,939,657
	計	36,469,507,528	28,023,812,043	91,097,747	826,511,056	7,619,184,429	44,503,533

3. 保険給付等支払状況

(一) 一般被保険者分			支 払 義 務 額	支 払 済 額	徴 収 金 等	戻 入 未 済 額	未 払 額
			円	円	円	円	円
療 養 給 付 費	計		95,997,758,654	96,422,555,195	407,230,961	17,565,580	0
	現年度分 (再掲)		96,028,469,995	96,415,663,828	407,230,961	17,565,580	37,602,708
療 養 費	計		743,901,310	746,006,844	2,053,088	52,446	0
	現年度分 (再掲)		744,061,086	746,006,844	2,053,088	52,446	159,776
高 額 療 養 費			15,555,788,277	15,580,387,154	22,479,625	2,119,252	0
高 額 介 護 合 算 療 養 費			7,113,956	7,113,956	0	0	0
移 送 費			713,523	713,523	0	0	0
そ の 他 の 保 険 給 付 費			1,596,414,275	1,591,842,140	1,188,050	0	5,760,185
後 期 高 齢 者 支 援 金			25,234,832,084	25,234,832,084			0
前 期 高 齢 者 納 付 金			41,557,934	41,557,934			0
老 人 保 健 医 療 費 拠 出 金			0	0			0
介 護 納 付 金			11,332,634,709	11,332,634,709			0

4. 備考

備 考	収 納 率		
	現 年 分	滞 納 繰 越 分	計
	%	%	%
	93.76	19.60	76.94

様式 2 1 国民健康保険事業状況報告書（事業年報）C表集計表（1）

（平成 27 年度）

1公 2組 3計	1
都道府県番号	47
都道府県名	沖縄県

○ 保険給付状況

1. 医療給付の状況

(1) 全体

	件数	費用額	保険者負担分	一部負担金	他法負担分
	件	円	円	円	円
療養の給付等	5,233,423	133,021,449,058	96,027,568,651	32,555,809,669	4,438,070,738
食事療養・生活療養(再掲)	103,542	3,451,006,102	2,402,901,839	1,018,096,707	30,007,556
療養費等	190		901,344	-901,344	0
診療費	6,353	110,926,808	78,260,863	32,118,785	547,160
補装具	3,658	128,018,722	93,522,365	32,658,982	1,837,375
柔道整復師	126,636	685,276,813	489,142,459	188,199,308	7,935,046
アンマ・マッサージ	2,815	78,982,410	57,545,970	19,690,990	1,745,450
ハリ・キウウ	2,920	34,866,482	25,437,021	8,667,925	761,536
その他	5	173,014	152,408	20,606	0
小計	142,387	1,038,244,249	744,061,086	281,356,596	12,826,567
海外療養費(再掲)	47	2,263,147	1,635,272	626,897	978
移送費	9	713,523	713,523	0	0
計	5,376,009	134,060,406,830	96,773,244,604	32,836,264,921	4,450,897,305

(2) 前期高齢者分再掲

	件数	費用額	保険者負担分	一部負担金	他法負担分
	件	円	円	円	円
療養の給付等	2,067,107	55,096,450,047	41,071,487,435	12,444,073,918	1,580,888,694
食事療養・生活療養(再掲)	40,073	1,285,239,541	891,573,106	387,110,680	6,555,755
療養費等	34		161,310	-161,310	0
療養費	31,215	287,664,147	215,316,254	62,191,827	10,156,066
海外療養費(再掲)	24	368,843	290,202	77,663	978
移送費	3	138,490	138,490	0	0
計	2,098,359	55,384,252,684	41,287,103,489	12,506,104,435	1,591,044,760

(3) 70歳以上一般分再掲

	件数	費用額	保険者負担分	一部負担金	他法負担分
	件	円	円	円	円
療養の給付等	973,847	25,767,252,635	20,560,341,674	4,178,113,593	1,028,797,368
食事療養・生活療養(再掲)	19,173	618,008,656	439,803,532	174,928,146	3,276,978
療養費等	9		46,294	-46,294	0
療養費	13,272	124,811,017	99,095,897	15,654,736	10,060,384
海外療養費(再掲)	14	164,997	138,037	25,982	978
移送費	1	23,000	23,000	0	0
計	987,129	25,892,086,652	20,659,506,865	4,193,722,035	1,038,857,752

(4) 70歳以上現役並み所得者分再掲

	件数	費用額	保険者負担分	一部負担金	他法負担分
	件	円	円	円	円
療養の給付等	86,932	2,079,769,403	1,452,758,054	609,843,699	17,167,650
食事療養・生活療養(再掲)	1,314	31,731,642	19,951,542	11,292,730	487,370
療養費等	0		0	0	0
療養費	1,424	11,847,929	8,290,055	3,550,914	6,960
海外療養費(再掲)	0	0	0	0	0
移送費	0	0	0	0	0
計	88,356	2,091,617,332	1,461,048,109	613,394,613	17,174,610

(5) 未就学児分再掲

	件数	費用額	保険者負担分	一部負担金	他法負担分
	件	円	円	円	円
療養の給付等	363,061	4,761,119,257	3,803,475,297	848,558,247	109,085,713
食事療養(再掲)	3,366	31,358,037	19,891,509	7,258,528	4,208,000
療養費等	3		2,590	-2,590	0
療養費	869	13,004,190	10,402,684	2,591,267	10,239
海外療養費(再掲)	3	285,393	228,314	57,079	0
移送費	1	130,770	130,770	0	0
計	363,934	4,774,254,217	3,814,011,341	851,146,924	109,095,952

備考	
----	--

作成者氏名 沖縄県 印

2017/09/19 15:45:19

様式 2 1 - 2 国民健康保険事業状況報告書（事業年報）C表集計表（2）
（平成 27 年度）

1公 2組 3計	1
都道府県番号	47
都道府県名	沖縄県

2. 高額療養費の状況

		合 算 分		単 独 分				他法併用分	合 計	現物給付分 (再掲)
		多数該当分	そ の 他	多数該当分	長期疾病分	入 院 分	そ の 他			
総 数	件 数	16,688	35,592	35,121	33,508	46,383	13,436	30,203	210,931	148,471
	高額療養費 (円)	280,447,827	256,576,773	3,488,154,988	3,114,012,791	5,898,293,359	393,707,448	2,130,576,540	15,561,789,726	14,704,710,573
(再掲) 前 期 高 齢 者 分	件 数	9,906	31,797	8,444	13,697	22,510	10,692	18,433	115,479	
	高額療養費 (円)	110,767,147	154,948,736	888,822,178	1,208,876,287	2,813,683,878	283,711,477	626,277,455	6,087,087,158	
(再掲) 70歳以上 一 般 分	件 数	6,428	28,703	227	4,978	12,718	8,788	16,583	78,425	
	高額療養費 (円)	33,505,839	98,651,394	3,624,623	359,913,794	1,376,304,036	209,933,852	304,339,477	2,386,273,015	
(再掲) 70歳以上現役 並み所帯者分	件 数	570	1,049	247	400	599	417	270	3,552	
	高額療養費 (円)	11,339,757	10,289,385	28,807,070	35,703,184	111,563,424	17,407,901	21,541,765	236,652,486	
(再掲) 未就学児分	件 数	104	333	117	0	1,182	23	945	2,704	
	高額療養費 (円)	1,845,316	6,933,864	3,418,430	93,470	58,214,559	472,952	172,671,628	243,650,219	
長期高額特定疾病該当者数									2,190 人	

3. 高額介護合算療養費の状況

件 数 (件)	251
給付額 (円)	7,113,956

4. その他の保険給付の状況

	出産育児給付	葬 祭 給 付	傷病手当金	出産手当金	その他任意給付	計
件 数 (件)	3,693	1,822	0	0	0	5,515
給付額 (円)	1,541,879,518	48,300,000	0	0	0	1,590,179,518

備 考	
	作成者氏名 沖縄県 印

様式 2 1 - 3 国民健康保険事業状況報告書（事業年報）C表集計表（3）
（平成 27 年度）

1公 2組 3計	1
都道府県番号	47
都道府県名	沖縄県

5. 療養の給付等内訳

(1) 全体

		件数	日数	費用額
		件	日	円
診療費	入院	109,500	1,886,013	57,585,668,602
	入院外	2,756,305	4,293,539	42,514,142,429
	歯科	556,678	1,156,815	7,781,643,377
	小計	3,422,483	7,336,367	107,881,454,408
調剤	1,804,883	(2,170,778枚)	21,171,320,013	
食事療養・生活療養	(103,542)	(5,459,525回)	3,451,006,102	
訪問看護	6,057	46,053	517,668,535	
合計	5,233,423	7,382,420	133,021,449,058	

(2) 前期高齢者分再掲

		件数	日数	費用額
		件	日	円
診療費	入院	41,254	687,756	23,787,455,047
	入院外	1,110,262	1,757,075	18,120,660,492
	歯科	173,007	369,778	2,506,114,828
	小計	1,324,523	2,814,609	44,414,230,367
調剤	741,133	(876,252枚)	9,267,474,474	
食事療養・生活療養	(40,073)	(1,878,683回)	1,285,239,541	
訪問看護	1,451	11,507	129,505,665	
合計	2,067,107	2,826,116	55,096,450,047	

(3) 70歳以上一般分再掲

		件数	日数	費用額
		件	日	円
診療費	入院	19,684	329,419	11,395,993,635
	入院外	524,605	842,194	8,183,853,014
	歯科	75,068	161,769	1,117,405,642
	小計	619,357	1,333,382	20,697,252,291
調剤	354,043	(421,217枚)	4,407,911,518	
食事療養・生活療養	(19,173)	(906,988回)	618,008,656	
訪問看護	447	3,893	44,080,170	
合計	973,847	1,337,275	25,767,252,635	

(4) 70歳以上現役並み所得者分再掲

		件数	日数	費用額
		件	日	円
診療費	入院	1,353	17,575	824,007,970
	入院外	46,766	70,966	711,339,957
	歯科	7,739	15,708	100,444,376
	小計	55,858	104,249	1,635,792,303
調剤	30,998	(35,920枚)	405,016,588	
食事療養・生活療養	(1,314)	(45,385回)	31,731,642	
訪問看護	76	639	7,228,870	
合計	86,932	104,888	2,079,769,403	

(5) 未就学児分再掲

		件数	日数	費用額
		件	日	円
診療費	入院	4,848	32,442	2,049,106,831
	入院外	196,837	292,027	1,737,214,559
	歯科	21,326	37,221	204,386,850
	小計	223,011	361,690	3,990,708,240
調剤	139,829	(188,837枚)	715,806,300	
食事療養・生活療養	(3,366)	(48,135回)	31,358,037	
訪問看護	221	1,917	23,246,680	
合計	363,061	363,607	4,761,119,257	

備考	
----	--

作成者氏名 沖縄県 印

Ⅲ. 統計表

第1表 保 險 者 別

区分 保険者名	事業開始 年月日	世帯数		被 保 険 者 数					
				総 数		一般被保険者		前期高齢者 (一般再掲)	
		年度末	年間平均	年度末	年間平均	年度末	年間平均	年度末	年間平均
平成23年度県計		258,316	259,361	506,100	511,356	486,885	492,468	85,496	86,252
平成24年度県計		256,764	259,114	495,280	503,892	476,904	484,265	88,923	86,806
平成25年度県計		254,986	257,491	484,549	492,801	467,581	474,509	91,784	90,581
平成26年度県計		253,041	255,602	472,195	481,487	457,820	465,130	95,532	93,603
平成27年度県計		249,676	253,496	455,837	467,740	445,949	455,462	99,542	97,675
1 那 覇 市	47.10.1	53,598	54,591	90,996	93,831	88,890	91,269	21,669	21,478
3 う る ま 市	17.4.1	23,048	23,370	44,598	45,801	43,882	44,923	8,803	8,644
4 沖 縄 市	49.4.1	24,875	25,206	47,385	48,633	46,483	47,481	8,722	8,513
5 宜 野 湾 市	48.1.1	15,985	16,202	29,421	30,165	28,720	29,313	5,984	5,916
6 宮 古 島 市	17.10.1	10,653	10,785	18,689	19,029	18,178	18,423	4,321	4,196
7 石 垣 市	48.1.1	9,623	9,762	17,376	17,744	16,987	17,248	3,305	3,200
8 浦 添 市	47.10.1	17,258	17,907	31,383	32,718	30,901	32,102	6,868	6,792
9 名 護 市	47.10.1	10,550	10,684	18,869	19,236	18,428	18,667	4,470	4,368
10 糸 満 市	48.1.1	9,595	9,737	17,716	18,204	17,317	17,659	3,814	3,726
11 国 頭 村	48.1.1	1,059	1,076	1,727	1,750	1,678	1,694	488	478
12 大 宜 味 村	48.1.1	765	784	1,134	1,168	1,087	1,114	344	340
13 東 村	48.1.1	485	486	781	792	758	762	192	184
14 今 帰 仁 村	47.10.1	2,026	2,053	3,663	3,754	3,590	3,653	899	875
15 本 部 町	47.10.1	2,728	2,755	4,783	4,877	4,623	4,686	1,169	1,131
16 恩 納 村	48.1.1	2,331	2,331	4,146	4,176	4,029	4,050	835	810
17 宜 野 座 村	48.4.1	1,053	1,088	2,030	2,116	2,012	2,089	489	480
18 金 武 町	47.10.1	2,440	2,479	4,276	4,398	4,237	4,324	1,057	1,039
19 伊 江 村	48.1.1	1,157	1,163	2,123	2,163	2,097	2,134	458	439
23 読 谷 村	47.10.1	7,205	7,272	14,104	14,474	13,855	14,192	2,898	2,807
24 嘉 手 納 町	48.1.1	2,543	2,583	4,948	5,046	4,843	4,926	1,001	988
25 北 谷 町	48.1.1	5,362	5,382	10,256	10,401	10,086	10,205	1,947	1,906
26 北 中 城 村	47.10.1	2,951	3,011	5,604	5,782	5,495	5,633	1,236	1,226
27 中 城 村	48.1.1	2,925	2,949	5,483	5,577	5,422	5,497	1,179	1,142
28 西 原 町	48.1.1	5,424	5,544	10,301	10,576	9,910	10,109	2,499	2,460
29 豊 見 城 市	47.11.1	8,455	8,526	16,132	16,451	15,817	16,050	3,790	3,697
30 八 重 瀬 町	18.1.1	4,610	4,611	8,756	8,945	8,475	8,589	1,952	1,883
35 与 那 原 町	47.10.1	2,896	2,920	5,485	5,568	5,355	5,403	1,274	1,243
37 南 風 原 町	47.10.1	5,140	5,266	10,069	10,401	9,816	10,059	2,297	2,289
38 久 米 島 町	48.4.1	1,776	1,800	3,048	3,136	2,980	3,065	678	657
40 渡 嘉 敷 村	48.1.1	146	147	235	235	228	225	48	42
41 座 間 味 村	48.1.1	275	268	499	499	496	496	73	69
42 粟 国 村	48.4.1	138	142	205	211	200	203	59	57
43 渡 名 喜 村	48.1.1	96	97	133	139	129	132	47	46
44 南 大 東 村	48.4.1	320	325	522	537	497	507	110	107
45 北 大 東 村	48.4.1	99	97	172	170	168	164	43	40
46 伊 平 屋 村	48.4.1	284	289	453	471	444	460	108	102
47 伊 是 名 村	48.4.1	340	339	538	535	522	519	122	120
52 多 良 間 村	48.1.1	274	277	465	470	462	466	120	118
53 竹 富 町	48.1.1	1,104	1,122	1,935	1,956	1,894	1,906	346	319
54 与 那 国 町	48.4.1	354	344	594	595	581	577	118	112
55 南 城 市	18.1.1	7,155	7,146	13,517	13,714	13,090	13,192	3,484	3,422
市 町 村 計		249,101	252,916	454,550	466,444	444,662	454,166	99,316	97,461
301 医 師 国 保 計	49.10.1	575	580	1,287	1,296	1,287	1,296	226	214
合 計		249,676	253,496	455,837	467,740	445,949	455,462	99,542	97,675

一 般 状 況

(単位：人、円)

被 保 険 者 数		介護保険第2号 被保険者数		事 務 職 員 数	その他の保険給付費		備 考
退職被保険者等		年度末	年間平均		出産育児一時金	葬 祭 費	
年度末	年間平均						
19,215	18,888	200,987	202,058	352			一部負担割合 ・未就学児 2割 ・70歳以上 一般 2割 ※平成26年3月末 までに70歳に達して いる者は1割 現役並み所得者 3割 ・上記以外 3割
18,376	19,627	196,030	200,720	337			
16,968	18,292	191,413	195,176	337			
14,375	16,357	185,196	190,179	339			
9,888	12,278	176,170	182,580	336			
2,106	2,562	34,892	36,415	48	404,000	25,000	※出産育児一時金 産科医療補償制度加入の 医療機関等での出産にお いては420,000円。 (平成27年度末時点)
716	878	16,988	17,581	27	404,000	30,000	
902	1,152	17,683	18,290	31	404,000	50,000	
701	852	10,993	11,332	16	404,000	20,000	
511	606	7,885	8,142	24	404,000	20,000	
389	496	6,961	7,189	14	404,000	30,000	※出産育児一時金 産科医療補償制度加入の 医療機関等での出産にお いては420,000円。 (平成27年度末時点)
482	616	11,853	12,316	17	404,000	30,000	
441	569	7,197	7,494	13	404,000	20,000	
399	545	6,888	7,136	14	404,000	20,000	
49	56	783	808	3	404,000	20,000	
47	54	527	549	1	404,000	20,000	※出産育児一時金 産科医療補償制度加入の 医療機関等での出産にお いては420,000円。 (平成27年度末時点)
23	30	361	370	2	404,000	20,000	
73	101	1,591	1,649	4	404,000	20,000	
160	191	2,055	2,141	6	404,000	20,000	
117	126	1,655	1,709	3	404,000	20,000	
18	27	754	790	3	404,000	20,000	※出産育児一時金 産科医療補償制度加入の 医療機関等での出産にお いては420,000円。 (平成27年度末時点)
39	74	1,576	1,634	5	404,000	20,000	
26	29	1,028	1,075	2	404,000	10,000	
249	282	5,450	5,634	9	404,000	20,000	
105	120	1,936	1,998	6	404,000	30,000	
170	196	3,651	3,754	5	404,000	40,000	※出産育児一時金 産科医療補償制度加入の 医療機関等での出産にお いては420,000円。 (平成27年度末時点)
109	149	2,202	2,273	5	404,000	20,000	
61	80	2,269	2,351	4	404,000	20,000	
391	467	3,887	4,011	12	404,000	20,000	
315	401	6,058	6,224	16	404,000	20,000	
281	356	3,483	3,624	6	404,000	20,000	※出産育児一時金 産科医療補償制度加入の 医療機関等での出産にお いては420,000円。 (平成27年度末時点)
130	165	2,052	2,096	6	404,000	20,000	
253	342	3,797	3,929	10	404,000	20,000	
68	71	1,394	1,473	2	404,000	15,000	
7	10	90	95	1	404,000	10,000	
3	3	222	224	1	404,000	10,000	※医師国保 (1)葬祭費 本人 300,000 従業員・家族 100,000 (2)傷病手当金 本人 6,000 従業員 2,000
5	8	94	98	1	404,000	20,000	
4	7	63	65	1	404,000	10,000	
25	30	223	238	1	404,000	20,000	
4	6	74	74	1	404,000	15,000	
9	11	206	221	1	404,000	20,000	※医師国保 (1)葬祭費 本人 300,000 従業員・家族 100,000 (2)傷病手当金 本人 6,000 従業員 2,000
16	16	257	257	1	404,000	20,000	
3	4	206	209	1	404,000	20,000	
41	50	800	818	2	404,000	20,000	
13	18	254	267	1	404,000	20,000	
427	522	5,282	5,467	8	404,000	30,000	※医師国保 (1)葬祭費 本人 300,000 従業員・家族 100,000 (2)傷病手当金 本人 6,000 従業員 2,000
9,888	12,278	175,620	182,020	334	-	-	
0	0	550	560	2	404,000	300,000	
9,888	12,278	176,170	182,580	336	-	-	

第2表 保険者別

区分 保険者名	収 入								
	保 険 税 (料) (一般被保険者分)				保 険 税 (料) (退職被保険者分)				保 険 税 (料) (一般・退職被保険者分)
	医療分	後期高齢者 支援金分	介護分	計	医療分	後期高齢者 支援金分	介護分	計	医療分
平成23年度累計	19,772,744,052	5,302,482,678	2,274,097,205	27,349,323,935	1,301,369,170	356,286,178	306,000,590	1,963,655,938	21,074,113,222
平成24年度累計	19,784,947,720	5,320,828,498	2,267,880,634	27,373,656,852	1,313,857,878	360,397,015	308,607,262	1,982,862,155	21,098,805,598
平成25年度累計	20,016,863,930	5,384,506,578	2,276,479,523	27,677,850,031	1,219,821,597	336,868,687	288,267,152	1,844,957,436	21,236,685,527
平成26年度累計	20,192,285,763	5,563,647,259	2,330,410,899	28,086,343,921	1,064,146,406	297,757,325	253,886,966	1,615,790,697	21,256,432,169
平成27年度累計	20,176,183,368	5,763,944,217	2,444,075,205	28,384,202,790	729,445,188	210,601,786	181,429,871	1,121,476,845	20,905,628,556
1 那 覇 市	4,682,992,440	888,676,336	479,237,022	6,050,905,798	174,155,192	33,172,911	38,330,246	245,658,349	4,857,147,632
3 う る ま 市	1,679,331,775	556,556,940	252,170,505	2,488,059,220	43,869,564	14,849,409	13,603,580	72,322,553	1,723,201,339
4 沖 縄 市	2,101,062,534	546,649,268	230,077,459	2,877,789,261	75,588,834	19,635,203	16,931,321	112,155,358	2,176,651,368
5 宜 野 湾 市	1,182,749,245	452,237,554	136,537,990	1,771,524,789	50,940,008	19,523,602	12,976,167	83,439,777	1,233,689,253
6 宮 古 島 市	806,735,804	203,154,533	96,995,529	1,106,885,866	36,818,135	9,153,583	8,520,018	54,491,736	843,553,939
7 石 垣 市	804,881,938	216,753,524	111,476,092	1,133,111,554	31,801,411	8,500,314	8,646,847	48,948,572	836,683,349
8 浦 添 市	1,466,989,049	472,703,773	228,168,465	2,167,861,287	41,977,194	13,506,156	13,878,904	69,362,254	1,508,966,243
9 名 護 市	661,853,498	271,260,882	69,873,501	1,002,987,881	25,485,410	10,609,156	5,769,584	41,864,150	687,338,908
10 糸 満 市	798,412,420	164,289,172	101,569,349	1,064,270,941	34,387,847	6,877,643	8,795,146	50,060,636	832,800,267
11 国 頭 村	67,727,174	14,741,573	9,570,248	92,038,995	3,292,820	715,715	882,998	4,891,533	71,019,994
12 大 宜 味 村	37,715,191	12,189,601	5,026,891	54,931,683	3,245,249	1,071,033	786,828	5,103,110	40,960,440
13 東 村	22,604,137	6,169,221	3,431,212	32,204,570	1,207,940	336,810	446,380	1,991,130	23,812,077
14 今 帰 仁 村	139,671,761	55,154,681	16,230,021	211,056,463	5,981,639	2,353,379	1,323,079	9,658,097	145,653,400
15 本 部 町	170,801,580	78,653,556	21,803,801	271,258,937	10,060,027	4,757,328	2,471,934	17,289,289	180,861,607
16 恩 納 村	147,985,104	37,320,711	18,010,165	203,315,980	7,189,004	1,793,389	1,720,508	10,702,901	155,174,108
17 宜 野 座 村	69,727,364	29,088,818	8,938,725	107,754,907	899,636	396,706	241,775	1,538,117	70,627,000
18 金 武 町	156,304,542	60,452,484	21,142,404	237,899,430	4,480,466	1,782,816	1,255,684	7,518,966	160,785,008
19 伊 江 村	86,608,552	30,144,873	16,051,874	132,805,299	1,992,605	681,977	591,626	3,266,208	88,601,157
23 読 谷 村	617,252,141	211,691,771	84,855,037	913,798,949	17,397,846	6,098,078	4,869,023	28,364,947	634,649,987
24 嘉 手 納 町	240,636,461	75,681,171	32,728,582	349,046,214	6,972,043	2,199,754	2,114,191	11,285,988	247,608,504
25 北 谷 町	555,441,844	147,206,982	54,128,957	756,777,783	15,678,993	4,069,873	3,153,212	22,902,078	571,120,837
26 北 中 城 村	272,742,712	74,526,355	31,021,225	378,290,292	10,540,339	2,720,321	2,279,319	15,539,979	283,283,051
27 中 城 村	250,357,940	62,800,006	33,982,100	347,140,046	4,584,972	1,144,695	1,154,254	6,883,921	254,942,912
28 西 原 町	425,201,402	115,864,907	42,486,397	583,552,706	22,609,951	6,180,846	4,949,735	33,740,532	447,811,353
29 豊 見 城 市	782,031,212	236,672,462	93,100,009	1,111,803,683	21,426,572	6,554,399	5,523,482	33,504,453	803,457,784
30 八 重 瀬 町	319,533,897	119,361,588	37,125,117	476,020,602	18,987,826	7,109,865	4,482,483	30,580,174	338,521,723
35 与 那 原 町	204,768,662	83,399,511	25,181,941	313,350,114	8,265,481	3,452,378	2,264,153	13,982,012	213,034,143
37 南 風 原 町	414,000,843	186,951,748	44,682,096	645,634,687	16,415,972	7,625,494	3,797,951	27,839,417	430,416,815
38 久 米 島 町	101,758,768	31,525,603	17,966,620	151,250,991	3,289,879	1,028,360	1,058,519	5,376,758	105,048,647
40 渡 嘉 敷 村	8,796,737	2,169,718	970,018	11,936,473	410,243	99,228	86,556	596,027	9,206,980
41 座 間 味 村	22,502,467	6,715,700	2,657,480	31,875,647	255,700	70,000	60,000	385,700	22,758,167
42 粟 国 村	5,723,447	1,854,021	794,257	8,371,725	358,025	114,750	97,900	570,675	6,081,472
43 渡 名 喜 村	4,601,069	799,060	564,700	5,964,829	189,531	29,240	52,100	270,871	4,790,600
44 南 大 東 村	20,339,451	5,406,757	3,101,190	28,847,398	1,690,149	439,343	410,910	2,540,402	22,029,600
45 北 大 東 村	8,124,695	2,342,081	1,669,372	12,136,148	195,905	56,219	71,628	323,752	8,320,600
46 伊 平 屋 村	12,405,531	3,084,458	1,988,700	17,478,689	362,569	90,242	92,700	545,511	12,768,100
47 伊 是 名 村	14,926,000	3,796,778	2,168,299	20,891,077	459,100	116,522	117,001	692,623	15,385,100
52 多 良 間 村	22,751,713	3,377,206	3,321,312	29,450,231	231,951	32,118	54,900	318,969	22,983,664
53 竹 富 町	78,894,095	27,196,049	12,697,273	118,787,417	2,113,804	728,117	636,027	3,477,948	81,007,899
54 与 那 国 町	20,856,943	7,531,735	3,546,347	31,935,025	663,957	235,665	185,153	1,084,775	21,520,900
55 南 城 市	481,045,230	217,990,250	64,870,723	763,906,203	22,971,399	10,689,149	6,746,049	40,406,597	504,016,629
市 町 村 計	19,968,847,368	5,724,143,417	2,421,919,005	28,114,909,790	729,445,188	210,601,786	181,429,871	1,121,476,845	20,698,292,556
301 医 師 国 保	207,336,000	39,800,800	22,156,200	269,293,000	0	0	0	0	207,336,000
県 計	20,176,183,368	5,763,944,217	2,444,075,205	28,384,202,790	729,445,188	210,601,786	181,429,871	1,121,476,845	20,905,628,556

経理状況(1)収入

(単位:円)

収入											
保険税(料) (一般・退職被保険者分)			国庫支出金								
後期高齢者 支援金分	介護分	計	事務費 負担金	療養給付費等 負担金	高額医療費共 同事業負担金	特定健康診 査等負担金	普通調整交付金	特別調整交付金	出産育児 一時金等	特別対策 費補助金	小計
5,658,768,856	2,580,097,795	29,312,979,873	1,812,952	42,967,455,665	1,327,893,952	216,663,000	20,898,250,000	7,144,693,000	62,238,792	0	72,619,007,361
5,681,225,513	2,576,487,896	29,356,519,007	1,944,584	42,186,485,649	1,583,108,031	233,547,000	21,536,901,000	6,297,204,000	8,623,464	0	71,847,813,728
5,721,375,265	2,564,746,675	29,522,807,467	1,715,835	43,265,471,017	1,591,143,640	231,919,000	23,308,534,000	6,377,869,000	2,372,000	0	74,779,024,492
5,861,404,584	2,584,297,865	29,702,134,618	1,679,706	44,754,944,253	1,736,560,700	221,425,000	24,260,926,000	7,240,393,000	555,000	0	78,216,483,659
5,974,546,003	2,625,505,076	29,505,679,635	1,651,311	43,166,994,879	1,757,815,465	237,155,000	22,408,053,000	8,917,043,000	1,222,000	0	76,489,934,655
921,849,247	517,567,268	6,296,564,147	0	8,979,305,676	429,044,811	49,436,000	4,351,315,000	1,910,526,000	86,000	0	15,719,713,487
571,406,349	265,774,085	2,560,381,773	0	4,134,448,925	151,403,276	23,870,000	2,434,870,000	1,184,344,000	0	0	7,928,936,201
566,284,471	247,008,780	2,989,944,619	0	4,336,796,176	150,132,486	15,997,000	2,264,571,000	1,159,292,000	65,000	0	7,926,853,662
471,761,156	149,514,157	1,854,964,566	0	2,732,462,012	118,532,609	12,389,000	1,348,471,000	605,651,000	0	0	4,817,505,621
212,308,116	105,515,547	1,161,377,602	0	1,579,508,687	57,088,404	14,021,000	1,000,438,000	160,504,000	115,000	0	2,811,675,091
225,253,838	120,122,939	1,182,060,126	0	1,454,443,574	53,438,012	13,510,000	862,161,000	309,036,000	0	0	2,692,588,586
486,209,929	242,047,369	2,237,223,541	0	3,006,777,436	140,777,633	15,436,000	1,473,149,000	751,699,000	0	0	5,387,839,069
281,870,038	75,643,085	1,044,852,031	0	1,770,956,617	66,323,903	9,740,000	990,086,000	290,524,000	0	0	3,127,630,520
171,166,815	110,364,495	1,114,331,577	0	1,875,109,117	76,378,150	9,222,000	1,012,299,000	491,376,000	0	0	3,464,384,267
15,457,288	10,453,246	96,930,528	0	181,298,058	9,050,824	1,063,000	99,605,000	19,289,000	0	0	310,305,882
13,260,634	5,813,719	60,034,793	0	101,386,625	5,856,482	840,000	56,039,000	12,061,000	0	0	176,183,107
6,506,031	3,877,592	34,195,700	0	78,455,380	4,623,003	507,000	44,479,000	9,660,000	0	0	137,724,383
57,508,060	17,553,100	220,714,560	0	348,857,536	13,814,215	2,944,000	214,342,000	46,998,000	0	0	626,955,751
83,410,884	24,275,735	288,548,226	0	489,473,011	16,818,441	2,902,000	283,735,000	83,236,000	0	0	876,164,452
39,114,100	19,730,673	214,018,881	0	389,251,586	11,813,666	2,231,000	206,482,000	90,396,000	0	0	700,174,252
29,485,524	9,180,500	109,293,024	0	213,278,054	9,606,218	1,701,000	118,059,000	34,097,000	0	0	376,741,272
62,235,300	22,398,088	245,418,396	0	463,076,750	13,560,497	2,378,000	209,318,000	96,292,000	0	0	784,625,247
30,826,850	16,643,500	136,071,507	0	216,749,425	9,498,984	1,478,000	105,383,000	34,322,000	0	0	367,431,409
217,789,849	89,724,060	942,163,896	0	1,252,972,934	44,867,743	6,736,000	643,126,000	260,023,000	0	0	2,207,725,677
77,880,925	34,842,773	360,332,202	0	489,549,998	19,134,671	2,123,000	167,865,000	70,111,000	0	0	748,783,669
151,276,855	57,282,169	779,679,861	0	913,011,740	28,716,163	4,520,000	366,926,000	91,493,000	0	0	1,404,666,903
77,246,676	33,300,544	393,830,271	0	541,872,355	26,972,786	3,077,000	217,726,000	59,962,000	0	0	849,610,141
63,944,701	35,136,354	354,023,967	0	571,497,684	17,994,269	2,322,000	281,034,000	130,371,000	0	0	1,003,218,953
122,045,753	47,436,132	617,293,238	0	903,249,279	43,703,105	4,565,000	481,202,000	145,329,000	0	0	1,578,048,384
243,226,861	98,623,491	1,145,308,136	0	1,500,542,246	59,452,178	6,115,000	758,646,000	262,892,000	11,000	0	2,587,658,424
126,471,453	41,607,600	506,600,776	0	872,487,591	32,125,049	4,395,000	472,919,000	169,237,000	0	0	1,551,163,640
86,851,889	27,446,094	327,332,126	0	516,610,208	18,745,091	2,978,000	274,558,000	83,519,000	0	0	896,410,299
194,577,242	48,480,047	673,474,104	0	981,966,863	44,389,330	6,410,000	446,304,000	169,692,000	0	0	1,648,762,193
32,553,963	19,025,139	156,627,749	0	276,564,323	12,159,042	1,926,000	176,695,000	28,844,000	0	0	496,188,365
2,268,946	1,056,574	12,532,500	0	21,663,914	493,064	114,000	10,672,000	4,935,000	0	0	37,877,978
6,785,700	2,717,480	32,261,347	0	43,387,262	846,355	299,000	21,282,000	8,971,000	0	0	74,785,617
1,968,771	892,157	8,942,400	0	16,099,368	826,735	109,000	12,673,000	2,697,000	0	0	32,405,103
828,300	616,800	6,235,700	0	21,309,920	532,715	99,000	8,454,000	4,863,000	0	0	35,258,635
5,846,100	3,512,100	31,387,800	0	50,677,041	1,587,964	409,000	25,389,000	14,001,000	0	0	92,064,005
2,398,300	1,741,000	12,459,900	0	20,484,912	388,224	169,000	405,000	315,000	0	0	21,762,136
3,174,700	2,081,400	18,024,200	0	57,565,457	1,893,157	536,000	35,315,000	8,493,000	0	0	103,802,614
3,913,300	2,285,300	21,583,700	0	54,833,134	2,955,223	417,000	30,659,000	9,332,000	0	0	98,196,357
3,409,324	3,376,212	29,769,200	0	34,294,704	1,201,636	325,000	27,249,000	2,829,000	0	0	65,899,340
27,924,166	13,333,300	122,265,365	0	161,491,641	5,123,562	1,133,000	95,759,000	14,050,000	0	0	277,557,203
7,767,400	3,731,500	33,019,800	0	52,597,759	2,922,285	406,000	34,580,000	5,894,000	0	0	96,400,044
228,679,399	71,616,772	804,312,800	0	1,387,446,709	52,672,504	7,797,000	743,813,000	79,887,000	0	0	2,271,616,213
5,934,745,203	2,603,348,876	29,236,386,635	0	43,093,811,687	1,757,464,465	236,645,000	22,408,053,000	8,917,043,000	277,000	0	76,413,294,152
39,800,800	22,156,200	269,293,000	1,651,311	73,183,192	351,000	510,000	0	0	945,000	0	76,640,503
5,974,546,003	2,625,505,076	29,505,679,635	1,651,311	43,166,994,879	1,757,815,465	237,155,000	22,408,053,000	8,917,043,000	1,222,000	0	76,489,934,655

第2表 保険者別

区分 保険者名	収 入							
	療養給付費 等 交付金	前期高齢者 交付金	都道府県支出金			共同事業 交付金	繰 入 金	
			高額医療費共 同事業負担金	特定健康診査 等負担金	都道府県調整 交付金		保険基盤安定	基準超 過費用
平成23年度累計	6,503,860,246	12,150,105,908	1,326,575,952	193,033,000	8,204,694,000	29,283,592,643	7,473,438,548	0
平成24年度累計	8,252,763,379	11,073,061,621	1,582,310,031	218,866,000	11,106,720,000	30,993,804,371	7,401,846,293	0
平成25年度累計	7,946,953,209	9,061,791,532	1,590,354,640	222,765,000	11,470,402,000	31,655,439,072	7,377,939,140	0
平成26年度累計	7,082,405,003	7,900,221,548	1,736,093,700	229,397,000	12,013,531,000	33,113,413,374	8,020,058,965	0
平成27年度累計	4,748,940,088	10,253,625,670	1,757,464,465	239,622,000	11,803,101,000	63,101,891,877	10,115,440,600	0
1 那 覇 市	957,564,000	2,950,780,569	429,044,811	50,482,000	2,231,564,000	13,410,412,770	2,247,260,121	0
3 う る ま 市	376,885,000	504,223,950	151,403,276	24,254,000	1,168,737,000	5,902,548,715	1,029,647,299	0
4 沖 縄 市	388,456,000	191,604,830	150,132,486	16,335,000	1,232,086,000	6,143,685,662	1,112,582,325	0
5 宜 野 湾 市	325,738,000	491,622,642	118,532,609	12,389,000	745,169,000	4,021,245,326	590,184,782	0
6 宮 古 島 市	240,397,000	458,926,132	57,088,404	13,805,000	448,869,000	2,270,444,590	397,242,133	0
7 石 垣 市	194,509,997	83,715,299	53,438,012	12,918,000	483,059,000	2,091,618,496	385,533,000	0
8 浦 添 市	224,157,000	737,013,773	140,777,633	15,762,000	811,142,000	4,518,315,565	775,338,994	0
9 名 護 市	252,282,799	702,354,922	66,323,903	9,752,000	432,214,000	2,654,677,249	365,215,178	0
10 糸 満 市	207,533,000	441,761,613	76,378,150	9,417,000	493,322,000	2,831,535,086	407,972,602	0
11 国 頭 村	17,205,841	58,368,731	9,050,824	1,085,000	56,558,000	275,987,195	37,589,949	0
12 大 宜 味 村	24,544,594	97,835,847	5,856,482	857,000	29,482,000	161,436,954	28,381,615	0
13 東 村	8,229,792	18,643,452	4,623,003	517,000	21,275,000	111,737,929	17,141,272	0
14 今 帰 仁 村	43,174,000	140,563,368	13,814,215	3,001,000	96,757,000	527,155,547	84,033,580	0
15 本 部 町	75,331,000	117,094,240	16,818,441	2,963,000	135,278,000	742,083,021	117,607,210	0
16 恩 納 村	28,579,000	48,637,958	11,813,666	2,284,000	108,920,000	549,383,614	69,543,915	0
17 宜 野 座 村	13,489,567	55,986,767	9,606,218	1,736,000	56,501,000	302,611,156	34,344,911	0
18 金 武 町	8,120,193	117,947,975	13,560,497	2,428,000	119,364,000	681,774,451	71,526,990	0
19 伊 江 村	14,487,500	51,745,156	9,498,984	1,509,000	60,039,000	323,544,060	43,172,000	0
23 読 谷 村	105,744,424	216,989,858	44,867,743	6,865,000	399,882,000	1,779,797,219	292,822,433	0
24 嘉 手 納 町	48,898,627	52,802,716	19,134,671	2,167,000	139,793,000	689,348,457	101,383,024	0
25 北 谷 町	78,369,000	69,933,581	28,716,163	4,615,000	227,775,000	1,313,626,886	225,546,852	0
26 北 中 城 村	36,633,000	122,735,122	26,972,786	3,125,000	139,717,000	769,668,907	114,134,600	0
27 中 城 村	29,215,000	91,229,472	17,994,269	2,371,000	161,928,000	844,630,298	94,063,526	0
28 西 原 町	259,519,037	419,164,719	43,703,105	4,659,000	277,208,000	1,379,509,651	203,048,000	0
29 豊 見 城 市	148,639,457	587,204,468	59,452,178	6,244,000	389,077,000	2,216,078,416	361,145,441	0
30 八 重 瀬 町	149,096,824	207,374,386	32,125,049	4,488,000	239,432,000	1,285,874,313	178,409,739	0
35 与 那 原 町	61,190,000	169,894,381	18,745,091	3,037,000	145,353,000	749,681,141	103,675,862	0
37 南 風 原 町	145,629,557	334,199,663	44,389,330	6,545,000	269,767,000	1,460,791,910	197,837,178	0
38 久 米 島 町	20,398,000	77,329,191	12,159,042	1,966,000	100,179,000	392,687,750	58,812,000	0
40 渡 嘉 敷 村	3,959,000	0	493,064	116,000	11,165,000	24,768,602	3,817,338	0
41 座 間 味 村	434,000	0	846,355	305,000	20,764,000	52,723,001	7,319,569	0
42 粟 国 村	1,682,987	11,328,423	826,735	111,000	15,394,000	19,194,003	3,395,859	0
43 渡 名 喜 村	1,321,040	10,253,662	532,715	101,000	5,417,000	20,663,016	2,914,586	0
44 南 大 東 村	6,660,004	0	1,587,964	417,000	18,040,000	71,217,568	9,048,308	0
45 北 大 東 村	1,112,000	1,976,177	388,224	172,000	9,936,000	20,380,353	2,354,004	0
46 伊 平 屋 村	967,475	5,962,826	1,893,157	547,000	14,582,000	72,615,700	6,597,805	0
47 伊 是 名 村	4,208,000	11,987,019	2,955,223	425,000	15,082,000	82,214,529	9,945,367	0
52 多 良 間 村	1,046,000	20,714,705	1,201,636	331,000	32,281,000	42,020,896	11,077,541	0
53 竹 富 町	7,823,000	0	5,123,562	1,156,000	62,439,000	195,183,154	43,567,907	0
54 与 那 国 町	9,838,922	2,541,816	2,922,285	414,000	25,006,000	73,428,886	11,350,182	0
55 南 城 市	225,870,451	571,176,261	52,672,504	7,951,000	352,548,000	2,022,436,835	258,855,603	0
市 町 村 計	4,748,940,088	10,253,625,670	1,757,464,465	239,622,000	11,803,101,000	63,098,738,877	10,115,440,600	0
301 医 師 国 保	0	0	0	0	0	3,153,000	0	0
県 計	4,748,940,088	10,253,625,670	1,757,464,465	239,622,000	11,803,101,000	63,101,891,877	10,115,440,600	0

経理状況(1)収入

(単位:円)

収 入						繰越金	その他の収入	合 計
繰 入 金								
職員給与費等	出産育児一時金等	財政安定化支 援事業	そ の 他	基 金 等	直診 勘定			
3,978,009,221	1,293,804,006	3,408,232,611	5,447,784,131	546,753,459	0	2,349,122,062	480,263,137	184,571,256,158
3,865,433,946	1,289,145,177	3,007,957,478	7,737,347,615	919,142,000	0	2,633,760,195	570,422,260	191,856,913,101
3,827,420,480	1,282,242,512	2,808,269,444	9,111,686,012	635,433,000	0	2,209,818,377	597,932,603	194,100,278,980
3,816,312,819	1,193,249,384	2,953,257,440	11,246,302,153	561,978,000	0	2,026,571,889	591,770,026	200,403,180,578
3,730,995,481	1,093,938,118	3,199,723,371	11,709,271,867	701,487,000	0	2,123,649,350	655,535,628	231,230,300,805
561,402,984	171,919,764	617,365,000	3,530,179,300	0	0	0	159,281,533	49,333,534,486
286,738,000	134,400,000	323,427,000	1,200,000,000	0	0	5,023,000	60,984,228	21,657,589,442
248,027,000	140,840,000	310,455,000	521,448,000	361,859,000	0	635,984,078	54,285,895	22,424,579,557
153,803,000	77,560,000	147,908,000	410,972,000	0	0	0	40,291,935	13,807,886,481
223,659,665	43,837,275	109,224,580	363,672,899	0	0	5,438,059	24,159,341	8,629,816,771
137,371,000	50,645,000	98,785,000	407,922,000	0	0	0	21,590,168	7,895,753,684
347,097,511	69,443,994	190,100,878	635,117,623	0	0	0	30,727,093	16,120,056,674
189,510,000	42,666,000	116,708,000	819,552,148	0	0	0	34,078,182	9,857,816,932
121,746,000	37,747,000	130,737,000	230,473,398	0	0	0	41,827,228	9,609,165,921
0	3,570,000	32,292,000	27,278,000	0	0	92,788,828	627,029	1,019,637,807
3,451,000	840,000	10,021,000	20,000,000	0	0	76,919,570	673,641	696,517,603
8,396,814	858,000	23,849,459	14,619,425	20,000,000	0	23,618,726	7,696,359	453,126,314
45,456,000	9,800,000	23,221,000	150,000,000	0	0	0	2,233,019	1,986,879,040
42,880,000	10,640,000	68,288,000	80,000,000	0	0	110,037,377	3,352,424	2,687,085,391
40,491,000	9,800,000	31,294,000	63,142,000	0	0	115,010,704	2,786,757	1,995,879,747
34,162,000	7,000,000	14,361,000	60,000,000	0	0	37,595,179	425,008	1,113,853,102
68,883,000	15,120,000	58,395,000	112,990,000	82,000,000	0	39,665,212	6,244,043	2,428,063,004
12,763,000	2,800,000	42,910,000	60,000,000	0	0	5,272,820	235,082	1,131,479,518
117,689,000	28,829,000	115,259,000	300,000,000	0	0	86,373,784	9,168,128	6,654,177,162
60,790,000	10,920,000	23,868,330	128,214,000	152,847,000	0	250,835,800	2,550,669	2,792,669,165
76,972,000	33,600,000	52,450,000	287,142,000	81,781,000	0	163,560,749	21,025,742	4,849,460,737
67,532,000	16,800,000	78,038,000	127,000,000	0	0	0	6,134,759	2,751,931,586
54,142,000	11,760,000	34,116,000	207,110,000	0	0	2,651,967	5,315,540	2,913,769,992
162,471,000	21,000,000	61,389,000	500,485,000	0	0	0	3,296,513	5,530,794,647
177,796,000	42,000,000	85,898,000	192,015,000	0	0	0	16,180,145	8,014,696,665
72,959,000	19,600,000	58,543,000	295,122,000	0	0	0	12,417,552	4,613,206,279
54,353,417	10,955,085	27,182,491	195,000,000	0	0	2,676,008	11,536,963	2,777,022,864
122,092,000	22,000,000	66,429,000	0	0	0	0	26,177,174	5,018,094,109
24,353,000	4,754,000	20,702,000	143,370,000	0	0	47,465,506	3,102,106	1,560,093,709
5,178,608	280,000	1,857,000	1,067,000	0	0	14,114,506	65,954	117,292,550
5,518,069	420,000	5,391,000	25,000,000	0	0	23,989,070	62,925	249,819,953
5,139,000	1,260,000	0	2,889,141	0	0	20,488,124	28,600	123,085,375
3,614,413	280,000	962,000	5,256,587	0	0	9,129,595	61,960	102,001,909
7,849,000	1,120,000	2,700,000	18,178,692	0	0	2,657,561	946	262,928,848
4,626,000	1,120,000	0	0	0	0	23,133,613	3,015	99,423,422
0	0	0	44,702,195	0	0	17,642,386	191,851	287,529,209
9,388,000	1,333,000	15,054,633	0	3,000,000	0	26,438,767	8,101	301,819,696
4,926,000	1,260,000	12,124,000	12,547,459	0	0	46,174,333	205,109	281,578,219
34,669,000	6,440,000	56,053,000	0	0	0	49,997,156	766,287	863,040,634
5,163,000	1,840,000	45,865,000	1,333,000	0	0	17,352,399	4,274,801	330,750,135
127,937,000	26,880,000	86,500,000	515,473,000	0	0	0	39,901,895	7,364,131,562
3,730,995,481	1,093,938,118	3,199,723,371	11,709,271,867	701,487,000	0	1,952,034,877	653,975,700	230,708,039,901
0	0	0	0	0	0	171,614,473	1,559,928	522,260,904
3,730,995,481	1,093,938,118	3,199,723,371	11,709,271,867	701,487,000	0	2,123,649,350	655,535,628	231,230,300,805

第2表 保険者別

区分 保険者名	支 出				
	総務費	保 険 給 付 費			
		一 般 被 保 険 者 分			
		療養給付費	療 養 費	小 計	高額療養費
平成23年度累計	3,909,916,154	90,600,456,079	659,138,935	91,259,595,014	13,051,439,189
平成24年度累計	4,076,436,615	92,002,550,950	700,954,113	92,703,505,063	13,946,382,793
平成25年度累計	3,843,853,703	93,380,056,288	731,740,095	94,111,796,383	14,172,250,485
平成26年度累計	3,887,849,887	94,907,594,486	761,420,509	95,669,014,995	14,845,324,895
平成27年度累計	3,832,738,662	96,578,268,996	748,507,820	97,326,776,816	15,591,416,556
1 那 覇 市	620,062,139	20,998,273,822	208,121,460	21,206,395,282	3,471,083,318
3 う る ま 市	327,495,356	8,696,473,459	66,718,039	8,763,191,498	1,425,180,925
4 沖 縄 市	298,015,043	8,934,169,598	68,878,426	9,003,048,024	1,398,940,328
5 宜 野 湾 市	172,196,574	6,004,601,130	48,542,374	6,053,143,504	977,995,631
6 宮 古 島 市	223,782,426	3,477,422,059	24,536,587	3,501,958,646	498,352,103
7 石 垣 市	159,026,160	3,047,731,391	33,095,873	3,080,827,264	473,672,156
8 浦 添 市	241,058,200	6,881,547,115	46,160,922	6,927,708,037	1,060,298,686
9 名 護 市	181,850,011	4,180,222,020	22,489,401	4,202,711,421	667,518,931
10 糸 満 市	165,513,339	4,366,139,142	25,713,514	4,391,852,656	746,681,850
11 国 頭 村	6,463,789	436,472,321	1,240,855	437,713,176	71,430,123
12 大 宜 味 村	3,015,745	277,062,134	778,120	277,840,254	43,299,502
13 東 村	14,064,865	176,267,693	872,978	177,140,671	30,835,248
14 今 帰 仁 村	42,484,991	842,842,677	2,958,846	845,801,523	141,293,698
15 本 部 町	40,703,779	1,171,961,095	3,273,509	1,175,234,604	194,688,967
16 恩 納 村	37,968,126	806,270,348	4,312,122	810,582,470	123,069,738
17 宜 野 座 村	28,171,465	427,148,184	2,625,813	429,773,997	75,335,428
18 金 武 町	59,342,093	1,047,390,033	6,971,838	1,054,361,871	164,513,105
19 伊 江 村	16,003,833	491,324,127	1,795,773	493,119,900	74,524,591
23 読 谷 村	107,251,499	2,665,311,306	18,980,170	2,684,291,476	413,160,038
24 嘉 手 納 町	58,460,652	1,038,408,427	6,211,888	1,044,620,315	173,864,325
25 北 谷 町	66,811,775	1,910,777,283	14,788,641	1,925,565,924	301,273,466
26 北 中 城 村	53,527,144	1,171,358,966	10,334,032	1,181,692,998	195,787,521
27 中 城 村	40,303,693	1,228,247,179	7,423,913	1,235,671,092	206,243,004
28 西 原 町	127,556,058	2,207,937,935	16,634,154	2,224,572,089	336,458,022
29 豊 見 城 市	176,063,499	3,557,905,379	32,771,702	3,590,677,081	580,668,011
30 八 重 瀬 町	76,467,309	2,006,611,888	13,024,211	2,019,636,099	331,073,628
35 与 那 原 町	56,102,417	1,202,868,494	9,590,983	1,212,459,477	202,971,043
37 南 風 原 町	134,890,035	2,302,026,901	18,506,018	2,320,532,919	371,403,355
38 久 米 島 町	27,910,355	621,961,631	1,812,388	623,774,019	112,895,352
40 渡 嘉 敷 村	6,408,562	39,403,675	202,903	39,606,578	6,138,367
41 座 間 味 村	8,342,583	77,222,763	367,413	77,590,176	12,559,593
42 粟 国 村	8,377,986	29,097,976	339,239	29,437,215	2,973,353
43 渡 名 喜 村	7,827,330	34,148,829	44,882	34,193,711	5,436,068
44 南 大 東 村	10,732,577	95,034,842	552,325	95,587,167	14,373,301
45 北 大 東 村	4,609,701	33,323,529	49,363	33,372,892	4,759,934
46 伊 平 屋 村	3,283,407	105,755,312	276,677	106,031,989	20,989,585
47 伊 是 名 村	11,962,842	128,141,305	172,274	128,313,579	23,656,607
52 多 良 間 村	8,648,590	81,277,434	332,208	81,609,642	10,799,316
53 竹 富 町	21,696,229	272,955,586	2,447,277	275,402,863	36,302,256
54 与 那 国 町	8,942,561	98,013,711	321,624	98,335,335	19,457,244
55 南 城 市	128,331,826	3,251,446,496	21,736,109	3,273,182,605	558,429,437
市 町 村 計	3,791,726,564	96,422,555,195	746,006,844	97,168,562,039	15,580,387,154
301 医 師 国 保 県 計	41,012,098	155,713,801	2,500,976	158,214,777	11,029,402
県 計	3,832,738,662	96,578,268,996	748,507,820	97,326,776,816	15,591,416,556

経理状況(2)支出

(単位:円)

支 出						
保 険 給 付 費						
一 般 被 保 険 者 分						
高額介護合算療養費	移 送 費	出産育児諸費	葬 祭 諸 費	育児諸費	そ の 他	計
3,176,165	504,487	1,855,390,759	50,965,000	0	2,748,000	106,223,818,614
3,423,153	196,180	1,835,741,452	51,205,000	0	1,266,000	108,541,719,641
2,150,480	238,851	1,837,964,147	48,800,000	0	84,000	110,173,284,346
10,267,566	1,066,096	1,635,104,188	51,320,000	0	252,000	112,212,349,740
7,113,956	713,523	1,547,219,240	48,400,000	0	1,154,000	114,522,794,091
1,359,389	210,810	257,485,216	8,975,000	0	0	24,945,509,015
952,332	0	186,412,686	6,030,000	0	0	10,381,767,441
0	0	202,365,159	8,200,000	0	0	10,612,553,511
336,201	0	108,609,409	2,360,000	0	0	7,142,444,745
282,340	37,650	65,788,253	1,860,000	0	0	4,068,278,992
360,178	45,100	76,001,637	2,070,000	0	0	3,632,976,335
420,630	0	104,165,991	3,240,000	0	0	8,095,833,344
381,547	0	57,880,575	1,140,000	0	0	4,929,632,474
966,635	0	52,134,627	1,660,000	0	0	5,193,295,768
0	0	4,200,000	180,000	0	0	513,523,299
0	0	1,260,630	220,000	0	0	322,620,386
0	0	1,288,000	100,000	0	0	209,363,919
103,460	0	8,803,261	300,000	0	0	996,301,942
0	0	13,812,000	500,000	0	0	1,384,235,571
0	0	15,181,121	320,000	0	0	949,153,329
158,462	0	8,661,251	120,000	0	0	514,049,138
92,518	0	18,213,626	500,000	0	0	1,237,681,120
0	0	4,200,000	90,000	0	0	571,934,491
270,561	181,643	43,867,339	860,000	0	0	3,142,631,057
13,477	0	16,334,460	570,000	0	0	1,235,402,577
317,707	0	42,004,850	1,640,000	0	0	2,270,801,947
231,670	0	18,778,081	600,000	0	0	1,397,090,270
28,939	0	16,483,573	320,000	0	0	1,458,746,608
251,694	0	27,983,372	700,000	0	0	2,589,965,177
235,438	0	53,221,612	1,080,000	0	0	4,225,882,142
91,854	95,890	24,743,670	900,000	0	0	2,376,541,141
0	0	16,432,628	380,000	0	0	1,432,243,148
0	0	28,267,421	980,000	0	0	2,721,183,695
0	0	7,130,070	270,000	0	0	744,069,441
0	0	420,210	20,000	0	0	46,185,155
0	0	420,210	0	0	0	90,569,979
0	0	1,260,630	20,000	0	0	33,691,198
0	0	416,130	20,000	0	0	40,065,909
0	0	1,260,000	60,000	0	0	111,280,468
443	0	1,680,840	15,000	0	0	39,829,109
0	0	420,000	20,000	0	0	127,461,574
0	0	42,760	40,000	0	0	152,052,946
0	0	1,260,630	20,000	0	0	93,689,588
16,590	142,430	7,980,000	100,000	0	0	319,944,139
0	0	1,260,630	80,000	0	0	119,133,209
241,891	0	45,725,002	1,740,000	0	0	3,879,318,935
7,113,956	713,523	1,543,857,560	48,300,000	0	0	114,348,934,232
0	0	3,361,680	100,000	0	1,154,000	173,859,859
7,113,956	713,523	1,547,219,240	48,400,000	0	1,154,000	114,522,794,091

第2表 保険者別

区分 保険者名	支 出					審査支払手数料	合 計	後期高齢者 支援金等
	保 険 給 付 費							
	退 職 被 保 険 者 等 分							
	療養給付費・療養費	高額療養費	高額介護合算療養費	移送費	小 計			
平成23年度累計	4,871,251,832	740,056,296	21,542	0	5,611,329,670	334,406,540	112,169,554,824	22,633,780,054
平成24年度累計	5,199,351,424	818,152,106	43,850	0	6,017,547,380	333,791,084	114,893,058,105	24,805,138,239
平成25年度累計	4,791,017,749	781,215,639	28,439	0	5,572,261,827	332,098,984	116,077,645,157	26,131,574,530
平成26年度累計	4,371,426,036	736,770,099	369,601	20,800	5,108,586,536	331,537,255	117,652,473,531	25,936,675,769
平成27年度累計	3,518,297,311	634,312,078	300,069	0	4,152,909,458	276,012,665	118,951,716,214	25,301,760,943
1 那 覇 市	748,904,454	133,247,380	195,771	0	882,347,605	59,649,085	25,887,505,705	5,041,245,136
3 う る ま 市	238,693,925	43,164,005	0	0	281,857,930	24,501,230	10,688,126,601	2,506,084,918
4 沖 縄 市	325,972,756	59,610,468	0	0	385,583,224	25,802,128	11,023,938,863	2,627,259,765
5 宜 野 湾 市	241,392,135	44,630,401	0	0	286,022,536	16,748,000	7,445,215,281	1,610,812,427
6 宮 古 島 市	183,442,065	34,867,341	0	0	218,309,406	10,424,273	4,297,012,671	1,033,873,162
7 石 垣 市	140,563,237	22,766,592	0	0	163,329,829	9,955,778	3,806,261,942	951,759,303
8 浦 添 市	170,481,948	31,045,591	4,984	0	201,532,523	20,395,171	8,317,761,038	1,791,114,723
9 名 護 市	159,202,586	30,294,523	0	0	189,497,109	11,525,087	5,130,654,670	1,041,605,588
10 糸 満 市	151,973,658	30,340,669	47,973	0	182,362,300	10,832,869	5,386,490,937	990,945,998
11 国 頭 村	13,690,433	1,209,843	0	0	14,900,276	1,155,063	529,578,638	92,172,653
12 大 宜 味 村	17,860,244	3,235,199	0	0	21,095,443	807,939	344,523,768	60,724,041
13 東 村	4,746,999	173,530	0	0	4,920,529	412,512	214,696,960	39,841,415
14 今 帰 仁 村	24,549,072	4,099,369	0	0	28,648,441	3,065,415	1,028,015,798	199,621,593
15 本 部 町	47,980,390	8,164,507	0	0	56,144,897	2,997,095	1,443,377,563	261,687,806
16 恩 納 村	18,220,362	1,386,555	0	0	19,606,917	2,206,506	970,966,752	221,099,086
17 宜 野 座 村	9,419,093	1,411,548	0	0	10,830,641	1,282,679	526,162,458	117,206,827
18 金 武 町	8,120,910	0	0	0	8,120,910	2,792,177	1,248,594,207	247,785,193
19 伊 江 村	9,534,951	1,640,913	0	0	11,175,864	1,308,899	584,419,254	114,663,451
23 読 谷 村	75,542,968	11,990,014	37,612	0	87,570,594	7,897,516	3,238,099,167	796,219,024
24 嘉 手 納 町	34,479,232	5,294,554	0	0	39,773,786	2,778,314	1,277,954,677	270,473,894
25 北 谷 町	74,547,824	10,716,553	12,001	0	85,276,378	5,719,007	2,361,797,332	541,420,432
26 北 中 城 村	36,663,361	4,710,351	0	0	41,373,712	3,155,747	1,441,619,729	307,802,827
27 中 城 村	23,515,056	4,951,501	0	0	28,466,557	3,302,382	1,490,515,547	304,610,460
28 西 原 町	199,342,687	47,648,165	423	0	246,991,275	7,006,448	2,843,962,900	583,386,230
29 豊 見 城 市	106,526,405	17,315,653	0	0	123,842,058	11,400,076	4,361,124,276	894,537,458
30 八 重 瀬 町	91,240,931	16,390,734	0	0	107,631,665	6,123,528	2,490,296,334	489,223,964
35 与 那 原 町	43,243,422	4,386,377	0	0	47,629,799	3,335,925	1,483,208,872	312,897,062
37 南 風 原 町	117,877,038	24,207,176	0	0	142,084,214	6,083,888	2,869,351,797	572,026,163
38 久 米 島 町	19,613,029	4,039,330	0	0	23,652,359	1,401,617	769,123,417	165,669,424
40 渡 嘉 敷 村	3,478,779	521,199	0	0	3,999,978	108,546	50,293,679	12,477,207
41 座 間 味 村	102,340	0	0	0	102,340	201,174	90,873,493	26,792,931
42 粟 国 村	843,640	0	0	0	843,640	106,496	34,641,334	12,792,571
43 渡 名 喜 村	1,310,897	26,931	0	0	1,337,828	87,268	41,491,005	8,021,267
44 南 大 東 村	4,529,096	112,206	0	0	4,641,302	231,531	116,153,301	31,635,140
45 北 大 東 村	514,479	0	0	0	514,479	74,246	40,417,834	6,697,291
46 伊 平 屋 村	1,286,488	0	0	0	1,286,488	194,782	128,942,844	26,052,550
47 伊 是 名 村	1,596,760	0	0	0	1,596,760	206,383	153,856,089	28,468,134
52 多 良 間 村	568,673	0	0	0	568,673	181,577	94,439,838	26,193,705
53 竹 富 町	8,221,704	679,527	1,305	0	8,902,536	1,282,362	330,129,037	107,431,217
54 与 那 国 町	6,848,010	1,516,077	0	0	8,364,087	206,727	127,704,023	30,749,993
55 南 城 市	151,655,274	28,517,296	0	0	180,172,570	8,470,913	4,067,962,418	729,750,055
市 町 村 計	3,518,297,311	634,312,078	300,069	0	4,152,909,458	275,418,359	118,777,262,049	25,234,832,084
301 医 師 国 保	0	0	0	0	0	594,306	174,454,165	66,928,859
県 計	3,518,297,311	634,312,078	300,069	0	4,152,909,458	276,012,665	118,951,716,214	25,301,760,943

経理状況(2)支出

(単位:円)

支 出									
後期高齢者支援金等		前期高齢者給付金等			老人保健拠出金			介護納付金	
事務費拠出金	小 計	前期高齢者納付金	事務費拠出金	小 計	医療費拠出金	事務費拠出金	小 計		
2,249,625	22,636,029,679	76,946,887	2,194,536	79,141,423	55,131,646	1,236,018	56,367,664	10,386,192,621	
1,876,166	24,807,014,405	45,323,933	1,825,454	47,149,387	60,525,546	1,040,588	61,566,134	11,252,947,050	
2,116,550	26,133,691,080	64,916,575	2,116,550	67,033,125	37,492	926,001	963,493	12,072,974,157	
1,839,370	25,938,515,139	54,087,677	1,839,370	55,927,047	0	864,263	864,263	12,370,799,905	
1,699,424	25,303,460,367	41,557,934	1,747,973	43,305,907	0	864,263	864,263	11,365,768,984	
343,080	5,041,588,216	2,993,676	352,882	3,346,558	0	179,124	179,124	2,297,751,365	
167,401	2,506,252,319	1,530,320	172,184	1,702,504	0	83,332	83,332	1,087,815,063	
176,939	2,627,436,704	1,585,006	181,994	1,767,000	0	86,471	86,471	1,140,147,113	
109,287	1,610,921,714	961,053	112,410	1,073,463	0	54,133	54,133	716,302,924	
69,363	1,033,942,525	627,283	71,344	698,627	0	38,647	38,647	510,504,745	
64,487	951,823,790	568,985	66,330	635,315	0	32,996	32,996	441,982,884	
120,613	1,791,235,336	1,080,758	124,059	1,204,817	0	59,460	59,460	732,600,996	
70,189	1,041,675,777	627,868	72,194	700,062	0	35,340	35,340	450,738,778	
66,405	991,012,403	602,273	68,302	670,575	0	33,661	33,661	452,749,916	
6,363	92,179,016	53,524	6,544	60,068	0	4,095	4,095	49,761,447	
4,284	60,728,325	34,035	4,406	38,441	0	2,833	2,833	33,238,285	
2,821	39,844,236	22,183	2,901	25,084	0	1,668	1,668	22,621,998	
13,653	199,635,246	117,629	14,043	131,672	0	7,751	7,751	103,299,441	
17,440	261,705,246	160,332	17,938	178,270	0	10,239	10,239	128,277,104	
14,577	221,113,663	137,583	14,994	152,577	0	7,396	7,396	106,770,872	
7,619	117,214,446	74,386	7,837	82,223	0	3,638	3,638	51,323,671	
16,131	247,801,324	156,931	16,592	173,523	0	8,334	8,334	116,919,038	
7,952	114,671,403	66,097	8,179	74,276	0	4,729	4,729	59,505,177	
52,979	796,272,003	488,959	54,493	543,452	0	26,103	26,103	356,598,684	
18,683	270,492,577	156,922	19,216	176,138	0	10,481	10,481	122,996,592	
35,745	541,456,177	336,245	36,766	373,011	0	16,856	16,856	227,077,298	
20,534	307,823,361	188,299	21,121	209,420	0	10,537	10,537	140,714,742	
19,985	304,630,445	190,845	20,556	211,401	0	9,942	9,942	148,886,074	
38,647	583,424,877	360,553	39,751	400,304	0	18,453	18,453	248,068,699	
59,328	894,596,786	551,911	61,023	612,934	0	27,930	27,930	392,048,414	
32,119	489,256,083	306,223	33,037	339,260	0	15,939	15,939	222,081,093	
19,908	312,916,970	204,353	20,476	224,829	0	9,340	9,340	130,684,834	
37,817	572,063,980	354,559	38,898	393,457	0	17,831	17,831	250,854,597	
11,249	165,680,673	98,723	11,570	110,293	0	7,309	7,309	91,376,184	
878	12,478,085	267,003	903	267,906	0	543	543	6,109,402	
1,764	26,794,695	14,222,330	1,814	14,224,144	0	978	978	13,642,041	
878	12,793,449	7,498	903	8,401	0	670	670	6,350,657	
525	8,021,792	5,042	540	5,582	0	357	357	4,634,904	
1,981	31,637,121	21,095	2,037	23,132	0	1,071	1,071	15,535,389	
500	6,697,791	3,381	514	3,895	0	294	294	4,687,856	
1,729	26,054,279	14,067	1,778	15,845	0	1,201	1,201	13,968,571	
1,932	28,470,066	16,983	1,987	18,970	0	1,307	1,307	13,746,053	
1,879	26,195,584	14,260	1,933	16,193	0	1,124	1,124	13,907,588	
6,818	107,438,035	11,896,245	7,012	11,903,257	0	3,448	3,448	52,696,834	
2,215	30,752,208	0	2,278	2,278	0	1,338	1,338	16,428,164	
48,230	729,798,285	452,516	49,608	502,124	0	25,004	25,004	337,229,222	
1,694,927	25,236,527,011	41,557,934	1,743,347	43,301,281	0	861,903	861,903	11,332,634,709	
4,497	66,933,356	0	4,626	4,626	0	2,360	2,360	33,134,275	
1,699,424	25,303,460,367	41,557,934	1,747,973	43,305,907	0	864,263	864,263	11,365,768,984	

第2表 保険者別経理状況(3)

区分 保険者名	支 出						
	共同事業拠出金			保健事業費	基金等積立金	直診勘定 繰出金	公 債 費
	高額医療費共 同事業拠出金	保険財政共同安 定化事業拠出金	その他				
平成23年度累計	5,327,947,061	23,966,545,751	4,407,606	1,359,582,177	861,166,908	0	66,492,204
平成24年度累計	6,343,207,177	24,660,152,194	3,005,000	1,441,303,211	782,328,199	0	14,747,879
平成25年度累計	6,375,746,384	25,285,047,507	3,001,470	1,449,070,503	711,102,700	0	10,364,592
平成26年度累計	6,952,624,863	26,153,275,347	3,005,000	1,494,908,260	470,187,967	0	11,261,634
平成27年度累計	7,023,293,044	55,929,323,690	3,005,000	1,492,961,892	582,042,528	0	12,696,307
1 那 覇 市	1,716,179,244	11,709,199,228	606,868	221,434,692	0	0	0
3 う る ま市	605,613,105	5,462,580,695	298,486	142,439,353	0	0	26,301
4 沖 縄 市	600,529,947	5,659,924,878	314,708	114,113,117	318,545,000	0	0
5 宜 野 湾市	474,130,438	3,565,890,373	193,962	96,347,668	348	0	0
6 宮 古 島市	228,353,616	2,125,771,468	121,272	55,419,782	0	0	0
7 石 垣 市	201,225,176	1,864,240,262	114,386	56,824,803	0	0	165,698
8 浦 添 市	563,110,532	4,021,315,699	216,070	118,943,940	0	0	80,958
9 名 護 市	265,295,614	2,377,384,283	123,078	61,048,590	0	0	318,356
10 糸 満 市	305,512,602	2,307,350,798	116,232	47,661,179	0	0	6,170,905
11 国 頭 村	36,203,299	232,859,961	11,102	6,323,490	2,916,000	0	7,397
12 大 宜 味 村	23,425,930	152,961,416	7,304	5,089,026	30,061,000	0	37,972
13 東 村	18,492,012	99,843,390	4,952	3,711,875	0	0	0
14 今 帰 仁 村	55,256,862	481,763,955	24,206	25,032,195	0	0	681,095
15 本 部 町	67,273,764	617,171,068	30,488	25,746,979	0	0	82,191
16 恩 納 村	47,254,666	460,501,372	25,392	16,541,357	0	0	0
17 宜 野 座 村	38,424,875	262,221,445	13,524	13,165,873	10,001,000	0	0
18 金 武 町	54,241,991	575,761,018	28,574	11,597,566	129,665	0	15,890
19 伊 江 村	37,995,936	284,976,901	14,410	7,021,199	0	0	0
23 読 谷 村	179,470,974	1,679,055,036	95,184	46,987,060	0	0	9,123
24 嘉 手 納 町	76,538,687	630,167,364	33,588	19,846,553	107,488,000	0	0
25 北 谷 町	114,864,655	1,127,286,355	63,770	26,457,894	81,781,000	0	0
26 北 中 城 村	107,891,144	664,526,261	36,138	24,051,099	1,000	0	0
27 中 城 村	71,977,077	696,238,021	35,592	33,381,453	0	0	26,136
28 西 原 町	174,812,422	1,259,704,919	67,440	43,116,188	0	0	119,672
29 豊 見 城 市	237,808,712	1,989,787,521	104,540	47,727,806	109	0	1,342,739
30 八 重 瀬 町	128,500,196	1,071,811,136	55,846	39,811,579	0	0	98,082
35 与 那 原 町	74,980,366	643,427,230	34,748	25,198,647	0	0	0
37 南 風 原 町	177,557,321	1,278,872,239	66,248	51,843,464	0	0	998,690
38 久 米 島 町	48,636,171	371,641,040	20,124	17,512,773	0	0	0
40 渡 嘉 敷 村	1,972,256	27,628,036	1,542	570,702	3,443	0	0
41 座 間 味 村	3,385,420	52,292,817	3,222	2,660,032	0	0	0
42 粟 国 村	3,306,941	28,219,677	1,536	793,331	0	0	2,392,396
43 渡 名 喜 村	2,130,863	20,468,709	888	1,545,465	0	0	22
44 南 大 東 村	6,351,859	55,494,897	3,336	2,532,308	0	0	0
45 北 大 東 村	1,552,896	13,780,445	856	883,908	15,000,000	0	0
46 伊 平 屋 村	7,572,628	55,439,412	3,094	2,806,231	0	0	0
47 伊 是 名 村	11,820,895	59,868,402	3,450	1,820,385	3,041	0	122,191
52 多 良 間 村	4,806,544	55,983,350	3,430	1,906,997	0	0	0
53 竹 富 町	20,494,249	193,268,627	12,236	6,654,949	3,000,000	0	0
54 与 那 国 町	11,689,142	73,857,795	3,950	6,028,128	8,720,922	0	0
55 南 城 市	210,690,017	1,618,786,191	84,228	49,285,426	0	0	493
市 町 村 計	7,017,331,044	55,929,323,690	3,000,000	1,481,885,062	577,650,528	0	12,696,307
301 医 師 国 保 県 計	5,962,000	0	5,000	11,076,830	4,392,000	0	0
	7,023,293,044	55,929,323,690	3,005,000	1,492,961,892	582,042,528	0	12,696,307

収支差引残等

(単位:円)

その他の支出	前年度繰上 充用金	合 計	収支差引残			基金等保有額
			収支差引残	うち次年度へ の繰越金	うち基金等積 立金	
2,634,618,585	6,265,596,705	189,723,559,362	△ 5,152,303,204	2,633,760,195	61,845,140	1,651,123,802
3,126,348,984	7,847,908,539	199,357,172,879	△ 7,500,259,778	2,209,458,377	24,079,069	1,539,459,451
3,180,200,987	9,733,813,224	204,944,508,082	△ 10,844,229,102	2,026,570,045	62,073,541	1,674,212,443
2,445,888,666	12,932,872,688	210,370,454,197	△ 9,967,273,619	2,118,626,350	39,665,314	1,622,087,411
2,884,835,189	12,125,565,283	239,551,577,330	△ 8,321,276,525	2,121,488,904	51,407,630	1,557,126,291
710,301,800	4,345,528,762	52,553,683,701	△ 3,220,149,215	0	0	30,001,414
146,663,664	1,552,729,661	22,521,826,440	△ 864,236,998	0	0	14,500,000
155,559,212	0	21,940,378,056	484,201,501	484,201,501	0	338,627,000
233,399,840	66,587,717	14,382,314,435	△ 574,427,954	0	0	15,194,749
154,170,992	0	8,629,816,771	0	0	0	28,300,308
78,472,098	507,690,899	8,068,496,409	△ 172,742,725	0	0	10,043,413
190,844,641	123,307,499	16,101,739,186	18,317,488	18,317,488	0	54,397,822
105,140,814	739,171,366	10,354,136,739	△ 496,319,807	0	0	10,000,000
144,745,659	823,623,296	10,631,651,502	△ 1,022,485,581	0	0	9,013,322
11,911,988	0	968,280,290	51,357,517	51,357,517	0	27,834,000
12,605,712	0	665,735,757	30,781,846	30,781,846	0	61,561,000
6,058,351	0	419,365,391	33,760,923	33,760,923	0	18,417,000
30,200,203	299,786,813	2,266,320,228	△ 279,441,188	0	0	3,000,000
50,852,758	0	2,635,409,449	51,675,942	51,675,942	0	3,000,000
1,373,226	0	1,862,675,399	133,204,348	133,204,348	0	3,000,000
15,844,664	0	1,062,629,282	51,223,820	51,223,820	0	53,002,000
10,634,521	0	2,325,247,744	102,815,260	51,407,630	51,407,630	55,072,042
4,645,353	0	1,109,332,471	22,147,047	22,147,047	0	25,527,000
60,016,316	0	6,464,424,601	189,752,561	189,752,561	0	10,000,000
37,641,942	0	2,601,807,251	190,861,914	190,861,914	0	229,565,481
166,123,322	0	4,714,109,445	135,351,292	135,351,292	0	3,000,000
14,743,164	252,335,328	3,007,489,067	△ 255,557,481	0	0	5,314,622
39,159,317	0	2,825,374,698	88,395,294	88,395,294	0	4,285
53,773,792	1,315,078,848	6,650,104,572	△ 1,119,309,925	0	0	2,054,000
107,596,695	390,578,065	8,599,420,026	△ 584,723,361	0	0	10,048,105
48,830,022	450,801,982	5,018,364,861	△ 405,158,582	0	0	7,000,000
48,130,106	0	2,774,918,359	2,104,505	2,104,505	0	168,652
76,218,348	762,343,549	6,175,471,556	△ 1,157,377,447	0	0	95,867
27,603,539	0	1,519,621,878	40,471,831	40,471,831	0	27,020,894
5,049,124	0	110,783,280	6,509,270	6,509,270	0	11,451,491
147,459	0	212,366,884	37,453,069	37,453,069	0	4,019
0	0	96,886,378	26,198,997	26,198,997	0	0
8,659,856	0	94,786,773	7,215,136	7,215,136	0	10,915,155
4,839,992	0	243,304,983	19,623,865	19,623,865	0	32,932,080
1,645,210	0	89,280,686	10,142,736	10,142,736	0	47,000,000
10,790,532	0	248,878,044	38,651,165	38,651,165	0	0
9,519,584	0	291,213,275	10,606,421	10,606,421	0	3,041
21,872,300	0	227,781,538	53,796,681	53,796,681	0	1,011,041
2,604,517	0	749,901,418	113,139,216	113,139,216	0	64,115,000
503,309	0	284,633,818	46,116,317	46,116,317	0	82,119,372
67,677,625	496,001,498	7,706,374,357	△ 342,242,795	0	0	5,000,996
2,876,571,567	12,125,565,283	239,206,336,998	△ 8,498,297,097	1,944,468,332	51,407,630	1,309,315,171
8,263,622	0	345,240,332	177,020,572	177,020,572	0	247,811,120
2,884,835,189	12,125,565,283	239,551,577,330	△ 8,321,276,525	2,121,488,904	51,407,630	1,557,126,291

第3表 保険者別経理関係

区分 保険者名	保険税(料)現年分			被保険者一人当たり諸費(収入)								
	一世帯 当たり 調定額	被保険者 一人当 り調定額	被保険者 一人当 り収納額	国庫支出金								
				事務費 負担金	療養給付 費負担金	高額医療費共 同事業負担金	特定健康診 査等負担金	普通調整 交付金	特別調整 交付金	出産育児 補助金	特別対策 費補助金	計
平成23年度累計	116,735	59,208	54,489	4	84,027	2,597	424	40,868	13,972	122	0	142,013
平成24年度累計	115,869	59,583	55,214	4	83,721	3,142	463	42,741	12,497	17	0	142,586
平成25年度累計	115,547	60,374	56,440	3	87,795	3,229	471	47,298	12,942	5	0	151,743
平成26年度累計	116,682	61,942	58,048	3	92,952	3,607	460	50,387	15,038	1	0	162,448
平成27年度累計	116,605	63,195	59,357	4	92,288	3,758	507	47,907	19,064	3	0	163,531
1 那 覇 市	116,384	67,712	63,309	0	95,697	4,573	527	46,374	20,361	1	0	167,532
3 う る ま 市	105,479	53,821	49,994	0	90,270	3,306	521	53,162	25,858	0	0	173,117
4 沖 縄 市	119,374	61,870	57,404	0	89,174	3,087	329	46,564	23,838	1	0	162,993
5 宜 野 湾 市	115,533	62,054	58,876	0	90,584	3,929	411	44,703	20,078	0	0	159,705
6 宮 古 島 市	107,175	60,743	55,600	0	83,005	3,000	737	52,574	8,435	6	0	147,757
7 石 垣 市	124,285	68,376	63,285	0	81,968	3,012	761	48,589	17,416	0	0	151,746
8 浦 添 市	126,751	69,373	65,322	0	91,900	4,303	472	45,026	22,975	0	0	164,675
9 名 護 市	99,702	55,376	51,282	0	92,065	3,448	506	51,470	15,103	0	0	162,593
10 糸 満 市	114,455	61,220	58,172	0	103,005	4,196	507	55,609	26,993	0	0	190,309
11 国 頭 村	91,481	56,247	53,500	0	103,599	5,172	607	56,917	11,022	0	0	177,318
12 大 宜 味 村	75,220	50,490	48,490	0	86,804	5,014	719	47,979	10,326	0	0	150,842
13 東 村	71,218	43,702	40,941	0	99,060	5,837	640	56,160	12,197	0	0	173,894
14 今 帰 仁 村	106,976	58,504	55,847	0	92,930	3,680	784	57,097	12,519	0	0	167,010
15 本 部 町	106,171	59,976	56,425	0	100,364	3,449	595	58,178	17,067	0	0	179,652
16 恩 納 村	92,358	51,553	50,455	0	93,212	2,829	534	49,445	21,647	0	0	167,666
17 宜 野 座 村	97,569	50,168	47,805	0	100,793	4,540	804	55,793	16,114	0	0	178,044
18 金 武 町	99,428	56,044	52,826	0	105,293	3,083	541	47,594	21,894	0	0	178,405
19 伊 江 村	117,568	63,214	61,084	0	100,208	4,392	683	48,721	15,868	0	0	169,871
23 読 谷 村	132,103	66,371	62,142	0	86,567	3,100	465	44,433	17,965	0	0	152,530
24 嘉 手 納 町	141,179	72,268	67,638	0	97,017	3,792	421	33,267	13,894	0	0	148,392
25 北 谷 町	146,029	75,563	69,039	0	87,781	2,761	435	35,278	8,797	0	0	135,051
26 北 中 城 村	130,834	68,132	64,459	0	93,717	4,665	532	37,656	10,370	0	0	146,941
27 中 城 村	121,037	64,002	61,282	0	102,474	3,227	416	50,392	23,377	0	0	179,885
28 西 原 町	108,924	57,098	55,143	0	85,406	4,132	432	45,499	13,741	0	0	149,210
29 豊 見 城 市	130,316	67,538	65,142	0	91,213	3,614	372	46,115	15,980	1	0	157,295
30 八 重 瀬 町	109,600	56,497	54,140	0	97,539	3,591	491	52,870	18,920	0	0	173,411
35 与 那 原 町	111,669	58,562	55,901	0	92,782	3,367	535	49,310	15,000	0	0	160,993
37 南 風 原 町	125,850	63,717	62,001	0	94,411	4,268	616	42,910	16,315	0	0	158,520
38 久 米 島 町	88,351	50,711	45,937	0	88,190	3,877	614	56,344	9,198	0	0	158,223
40 渡 嘉 敷 村	87,356	54,644	52,064	0	92,187	2,098	485	45,413	21,000	0	0	161,183
41 座 間 味 村	117,476	63,093	61,355	0	86,948	1,696	599	42,649	17,978	0	0	149,871
42 粟 国 村	61,526	41,406	39,282	0	76,300	3,918	517	60,062	12,782	0	0	153,579
43 渡 名 喜 村	63,205	44,107	40,635	0	153,309	3,832	712	60,820	34,986	0	0	253,659
44 南 大 東 村	99,518	60,230	58,180	0	94,371	2,957	762	47,279	26,073	0	0	171,441
45 北 大 東 村	128,453	73,294	73,294	0	120,499	2,284	994	2,382	1,853	0	0	128,013
46 伊 平 屋 村	61,854	37,953	35,966	0	122,220	4,019	1,138	74,979	18,032	0	0	220,388
47 伊 是 名 村	71,576	45,354	37,370	0	102,492	5,524	779	57,307	17,443	0	0	183,545
52 多 良 間 村	108,673	64,047	62,871	0	72,967	2,557	691	57,977	6,019	0	0	140,211
53 竹 富 町	111,345	63,869	59,151	0	82,562	2,619	579	48,957	7,183	0	0	141,900
54 与 那 国 町	98,823	57,135	52,488	0	88,400	4,911	682	58,118	9,906	0	0	162,017
55 南 城 市	111,582	58,143	55,618	0	101,170	3,841	569	54,237	5,825	0	0	165,642
市 町 村 計	115,807	62,793	58,945	0	92,388	3,768	507	48,040	19,117	1	0	163,821
301 医 師 国 保 県 計	464,604	207,925	207,641	1,274	56,469	271	394	0	0	729	0	59,136
県 計	116,605	63,195	59,357	4	92,288	3,758	507	47,907	19,064	3	0	163,531

諸率(1)収入関係諸率

(単位:円)

被保険者一人当たり諸費(収入)												
療養給付 費交付金	前期高齢 者交付金	都道府県 支出金	共同事業 交付金	繰 入 金						繰越金	その他 の収入	収入合計
				保険基盤 安 定	職員給与 費 等	出産育児 一時金等	財政安定化 支援事業	その他	基金等			
12,719	23,761	19,017	57,267	14,615	7,779	2,530	6,665	10,654	1,069	4,594	939	360,945
16,378	21,975	25,616	61,509	14,689	7,671	2,558	5,969	15,355	1,824	5,227	1,132	380,750
16,126	18,388	26,955	64,236	14,971	7,767	2,602	5,699	18,490	1,289	4,484	1,213	393,872
14,709	16,408	29,033	68,773	16,657	7,926	2,478	6,134	23,357	1,167	4,209	1,229	416,217
10,153	21,922	29,504	134,908	21,626	7,977	2,339	6,841	25,034	1,500	4,540	1,401	494,356
10,205	31,448	28,893	142,921	23,950	5,983	1,832	6,580	37,623	0	0	1,698	525,770
8,229	11,009	29,353	128,874	22,481	6,261	2,934	7,062	26,200	0	110	1,332	472,863
7,987	3,940	28,757	126,328	22,877	5,100	2,896	6,384	10,722	7,441	13,077	1,116	461,098
10,799	16,298	29,043	133,308	19,565	5,099	2,571	4,903	13,624	0	0	1,336	457,745
12,633	24,117	27,314	119,315	20,876	11,754	2,304	5,740	19,112	0	286	1,270	453,509
10,962	4,718	30,963	117,878	21,728	7,742	2,854	5,567	22,989	0	0	1,217	444,982
6,851	22,526	29,576	138,099	23,698	10,609	2,123	5,810	19,412	0	0	939	492,697
13,115	36,513	26,424	138,006	18,986	9,852	2,218	6,067	42,605	0	0	1,772	512,467
11,400	24,267	31,813	155,545	22,411	6,688	2,074	7,182	12,661	0	0	2,298	527,860
9,832	33,354	38,111	157,707	21,480	0	2,040	18,453	15,587	0	53,022	358	582,650
21,014	83,764	30,989	138,217	24,299	2,955	719	8,580	17,123	0	65,856	577	596,334
10,391	23,540	33,352	141,083	21,643	10,602	1,083	30,113	18,459	25,253	29,822	9,718	572,129
11,501	37,444	30,254	140,425	22,385	12,109	2,611	6,186	39,957	0	0	595	529,270
15,446	24,009	31,794	152,160	24,115	8,792	2,182	14,002	16,404	0	22,563	687	550,971
6,844	11,647	29,458	131,557	16,653	9,696	2,347	7,494	15,120	0	27,541	667	477,941
6,375	26,459	32,062	143,011	16,231	16,145	3,308	6,787	28,355	0	17,767	201	526,396
1,846	26,819	30,776	155,019	16,264	15,662	3,438	13,278	25,691	18,645	9,019	1,420	552,083
6,698	23,923	32,847	149,581	19,959	5,901	1,294	19,838	27,739	0	2,438	109	523,107
7,306	14,992	31,202	122,965	20,231	8,131	1,992	7,963	20,727	0	5,968	633	459,733
9,691	10,464	31,925	136,613	20,092	12,047	2,164	4,730	25,409	30,291	49,710	505	553,442
7,535	6,724	25,104	126,298	21,685	7,400	3,230	5,043	27,607	7,863	15,725	2,022	466,249
6,336	21,227	29,370	133,115	19,740	11,680	2,906	13,497	21,965	0	0	1,061	475,948
5,238	16,358	32,687	151,449	16,866	9,708	2,109	6,117	37,136	0	476	953	522,462
24,538	39,634	30,784	130,438	19,199	15,362	1,986	5,805	47,323	0	0	312	522,957
9,035	35,694	27,644	134,708	21,953	10,808	2,553	5,221	11,672	0	0	984	487,186
16,668	23,183	30,860	143,753	19,945	8,156	2,191	6,545	32,993	0	0	1,388	515,730
10,990	30,513	30,017	134,641	18,620	9,762	1,968	4,882	35,022	0	481	2,072	498,747
14,001	32,131	30,834	140,447	19,021	11,738	2,115	6,387	0	0	0	2,517	482,463
6,504	24,659	36,449	125,219	18,754	7,766	1,516	6,601	45,717	0	15,136	989	497,479
16,847	0	50,102	105,398	16,244	22,037	1,191	7,902	4,540	0	60,062	281	499,117
870	0	43,919	105,657	14,668	11,058	842	10,804	50,100	0	48,074	126	500,641
7,976	53,689	77,402	90,967	16,094	24,355	5,972	0	13,693	0	97,100	136	583,343
9,504	73,767	43,530	148,655	20,968	26,003	2,014	6,921	37,817	0	65,681	446	733,827
12,402	0	37,328	132,621	16,850	14,616	2,086	5,028	33,852	0	4,949	2	489,625
6,541	11,625	61,742	119,884	13,847	27,212	6,588	0	0	0	136,080	18	584,844
2,054	12,660	36,140	154,173	14,008	0	0	0	94,909	0	37,457	407	610,465
7,865	22,406	34,509	153,672	18,589	17,548	2,492	28,140	0	5,607	49,418	15	564,149
2,226	44,074	71,944	89,406	23,569	10,481	2,681	25,796	26,697	0	98,243	436	599,103
3,999	0	35,132	99,787	22,274	17,724	3,292	28,657	0	0	25,561	392	441,227
16,536	4,272	47,634	123,410	19,076	8,677	3,092	77,084	2,240	0	29,164	7,185	555,883
16,470	41,649	30,128	147,472	18,875	9,329	1,960	6,307	37,587	0	0	2,910	536,979
10,181	21,983	29,586	135,276	21,686	7,999	2,345	6,860	25,103	1,504	4,185	1,402	494,610
0	0	0	2,433	0	0	0	0	0	0	132,419	1,204	402,979
10,153	21,922	29,504	134,908	21,626	7,977	2,339	6,841	25,034	1,500	4,540	1,401	494,356

第3表 保険者別経理関係

区分 保険者名	被保険者一人当たり諸費(支出)										
	一般被保険者		退職被保険者		総務費	手数料	保険給付費	後期高齢者支援金等		前期高齢者給付金等	
	療養諸費 (小計)	保険給付金 (計)	療養諸費 (小計)	保険給付金 (計)				後期高齢 者支援金	事務費 拠出金	前期高齢 者納付金	事務費 拠出金
平成23年度累計	185,311	215,697	257,902	297,084	7,646	654	219,357	44,262	4	150	4
平成24年度累計	191,431	224,137	264,908	306,595	8,090	662	228,011	49,227	4	90	4
平成25年度累計	198,335	232,184	261,919	304,628	7,800	674	235,547	53,027	4	132	4
平成26年度累計	205,682	241,249	267,251	312,318	8,075	689	244,352	53,868	4	112	4
平成27年度累計	213,688	251,443	286,553	338,240	8,194	590	254,312	54,094	4	89	4
1 那 覇 市	232,350	273,319	292,312	344,398	6,608	636	275,895	53,727	4	32	4
3 う る ま 市	195,071	231,101	271,861	321,023	7,150	535	233,360	54,717	4	33	4
4 沖 縄 市	189,614	223,512	282,962	334,708	6,128	531	226,676	54,022	4	33	4
5 宜 野 湾 市	206,500	243,661	283,324	335,707	5,708	555	246,816	53,400	4	32	4
6 宮 古 島 市	190,086	220,826	302,710	360,247	11,760	548	225,814	54,331	4	33	4
7 石 垣 市	178,619	210,632	283,394	329,294	8,962	561	214,510	53,638	4	32	4
8 浦 添 市	215,803	252,191	276,756	327,163	7,368	623	254,226	54,744	4	33	4
9 名 護 市	225,141	264,083	279,794	333,035	9,454	599	266,721	54,149	4	33	4
10 糸 満 市	248,703	294,088	278,851	334,610	9,092	595	295,896	54,436	4	33	4
11 国 頭 村	258,390	303,142	244,472	266,076	3,694	660	302,616	52,670	4	31	4
12 大 宜 味 村	249,408	289,605	330,745	390,656	2,582	692	294,969	51,990	4	29	4
13 東 村	232,468	274,756	158,233	164,018	17,759	521	271,082	50,305	4	28	4
14 今 帰 仁 村	231,536	272,735	243,060	283,648	11,317	817	273,845	53,176	4	31	4
15 本 部 町	250,797	295,398	251,206	293,952	8,346	615	295,956	53,658	4	33	4
16 恩 納 村	200,144	234,359	144,606	155,610	9,092	528	232,511	52,945	3	33	4
17 宜 野 座 村	205,732	246,074	348,855	401,135	13,314	606	248,659	55,391	4	35	4
18 金 武 町	243,839	286,235	109,742	109,742	13,493	635	283,900	56,340	4	36	4
19 伊 江 村	231,078	268,011	328,791	385,375	7,399	605	270,189	53,011	4	31	4
23 読 谷 村	189,141	221,437	267,883	310,534	7,410	546	223,718	55,010	4	34	4
24 嘉 手 納 町	212,063	250,792	287,327	331,448	11,586	551	253,261	53,602	4	31	4
25 北 谷 町	188,688	222,519	380,346	435,084	6,424	550	227,074	52,055	3	32	4
26 北 中 城 村	209,780	248,019	246,063	277,676	9,258	546	249,329	53,235	4	33	4
27 中 城 村	224,790	265,371	293,938	355,832	7,227	592	267,261	54,619	4	34	4
28 西 原 町	220,059	256,204	426,858	528,889	12,061	662	268,907	55,161	4	34	4
29 豊 見 城 市	223,718	263,295	265,652	308,833	10,702	693	265,098	54,376	4	34	4
30 八 重 瀬 町	235,142	276,696	256,295	302,336	8,549	685	278,401	54,692	4	34	4
35 与 那 原 町	224,405	265,083	262,081	288,665	10,076	599	266,381	56,196	4	37	4
37 南 風 原 町	230,692	270,522	344,670	415,451	12,969	585	275,873	54,997	4	34	4
38 久 米 島 町	203,515	242,763	276,240	333,132	8,900	447	245,256	52,828	4	31	4
40 渡 嘉 敷 村	176,029	205,267	347,878	399,998	27,270	462	214,016	53,094	4	1,136	4
41 座 間 味 村	156,432	182,601	34,113	34,113	16,719	403	182,111	53,693	4	28,502	4
42 粟 国 村	145,011	165,966	105,455	105,455	39,706	505	164,177	60,628	4	36	4
43 渡 名 喜 村	259,043	303,530	187,271	191,118	56,312	628	298,496	57,707	4	36	4
44 南 大 東 村	188,535	219,488	150,970	154,710	19,986	431	216,300	58,911	4	39	4
45 北 大 東 村	203,493	242,860	85,747	85,747	27,116	437	237,752	39,396	3	20	3
46 伊 平 屋 村	230,504	277,090	116,953	116,953	6,971	414	273,764	55,313	4	30	4
47 伊 是 名 村	247,232	292,973	99,798	99,798	22,360	386	287,581	53,211	4	32	4
52 多 良 間 村	175,128	201,051	142,168	142,168	18,401	386	200,936	55,731	4	30	4
53 竹 富 町	144,493	167,862	164,434	178,051	11,092	656	168,778	54,924	3	6,082	4
54 与 那 国 町	170,425	206,470	380,445	464,672	15,030	347	214,629	51,681	4	0	4
55 南 城 市	248,119	294,066	290,527	345,158	9,358	618	296,628	53,212	4	33	4
市 町 村 計	213,949	251,778	286,553	338,240	8,129	590	254,644	54,100	4	89	4
301 医 師 国 保	122,079	134,151	-	-	31,645	459	134,610	51,643	3	0	4
県 計	213,688	251,443	286,553	338,240	8,194	590	254,312	54,094	4	89	4

諸率(2)支出関係諸率

(単位:円)

被保険者一人当たり諸費(支出)												
老人保険拠出金		介護納付金	共同事業拠出金	保健事業費	直診勘定繰出金	基金等積立金	公債費	その他の支出	前年度繰上充用金	支出合計	収支差引残	
医療費拠出金	事務費拠出金											
108	2	20,311	57,296	2,659	0	1,684	130	5,152	12,253	371,021	△ 10,076	
120	2	22,332	61,534	2,860	0	1,553	29	6,204	15,575	395,635	△ 14,885	
0	2	24,499	64,253	2,940	0	1,443	21	6,453	19,752	415,877	△ 22,005	
0	2	25,693	68,764	3,105	0	977	23	5,080	26,860	436,918	△ 20,701	
0	2	24,299	134,595	3,192	0	1,244	27	6,168	25,924	512,147	△ 17,790	
0	2	24,488	143,087	2,360	0	0	0	7,570	46,312	560,089	△ 34,319	
0	2	23,751	132,497	3,110	0	0	1	3,202	33,902	491,732	△ 18,869	
0	2	23,444	128,735	2,346	0	6,550	0	3,199	0	451,142	9,956	
0	2	23,746	133,937	3,194	0	0	0	7,737	2,207	476,788	△ 19,043	
0	2	26,828	123,719	2,912	0	0	0	8,102	0	453,509	0	
0	2	24,909	116,410	3,202	0	0	9	4,422	28,612	454,717	△ 9,735	
0	2	22,391	140,126	3,635	0	0	2	5,833	3,769	492,137	560	
0	2	23,432	137,388	3,174	0	0	17	5,466	38,426	538,269	△ 25,802	
0	2	24,871	143,539	2,618	0	0	339	7,951	45,244	584,028	△ 56,168	
0	2	28,435	153,757	3,613	0	1,666	4	6,807	0	553,303	29,347	
0	2	28,457	151,023	4,357	0	25,737	33	10,793	0	569,979	26,354	
0	2	28,563	149,420	4,687	0	0	0	7,649	0	529,502	42,627	
0	2	27,517	143,059	6,668	0	0	181	8,045	79,858	603,708	△ 74,438	
0	2	26,302	140,348	5,279	0	0	17	10,427	0	540,375	10,596	
0	2	25,568	121,595	3,961	0	0	0	329	0	446,043	31,898	
0	2	24,255	142,089	6,222	0	4,726	0	7,488	0	502,188	24,208	
0	2	26,585	143,254	2,637	0	29	4	2,418	0	528,706	23,378	
0	2	27,510	149,324	3,246	0	0	0	2,148	0	512,868	10,239	
0	2	24,637	128,411	3,246	0	0	1	4,146	0	446,623	13,110	
0	2	24,375	140,059	3,933	0	21,302	0	7,460	0	515,618	37,824	
0	2	21,832	119,432	2,544	0	7,863	0	15,972	0	453,236	13,013	
0	2	24,337	133,596	4,160	0	0	0	2,550	43,642	520,147	△ 44,199	
0	2	26,696	137,753	5,986	0	0	5	7,022	0	506,612	15,850	
0	2	23,456	135,645	4,077	0	0	11	5,085	124,346	628,792	△ 105,835	
0	2	23,831	135,414	2,901	0	0	82	6,540	23,742	522,729	△ 35,543	
0	2	24,827	134,194	4,451	0	0	11	5,459	50,397	561,025	△ 45,294	
0	2	23,471	129,031	4,526	0	0	0	8,644	0	498,369	378	
0	2	24,118	140,034	4,984	0	0	96	7,328	73,295	593,738	△ 111,276	
0	2	29,138	134,023	5,584	0	0	0	8,802	0	484,573	12,906	
0	2	25,997	125,965	2,429	0	15	0	21,486	0	471,418	27,699	
0	2	27,339	111,586	5,331	0	0	0	296	0	425,585	75,056	
0	3	30,098	149,423	3,760	0	0	11,338	0	0	459,177	124,166	
0	3	33,345	162,593	11,118	0	0	0	62,301	0	681,919	51,907	
0	2	28,930	115,177	4,716	0	0	0	9,013	0	453,082	36,544	
0	2	27,576	90,201	5,199	0	88,235	0	9,678	0	525,181	59,663	
0	3	29,657	133,790	5,958	0	0	0	22,910	0	528,403	82,062	
0	2	25,694	134,005	3,403	0	6	228	17,794	0	544,324	19,825	
0	2	29,591	129,347	4,057	0	0	0	46,537	0	484,642	114,461	
0	2	26,941	109,292	3,402	0	1,534	0	1,332	0	383,385	57,842	
0	2	27,610	143,783	10,131	0	14,657	0	846	0	478,376	77,506	
0	2	24,590	133,408	3,594	0	0	0	4,935	36,168	561,935	△ 24,956	
0	2	24,296	134,957	3,177	0	1,238	27	6,167	25,996	512,830	△ 18,219	
0	2	25,567	4,604	8,547	0	3,389	0	6,376	0	266,389	136,590	
0	2	24,299	134,595	3,192	0	1,244	27	6,168	25,924	512,147	△ 17,790	

第4表 保険者別保険税(料)

一般被保険者分

区分 保険者名	均一・不 均一賦 課の別	租税 の別	賦課 方式	徴収 回数	保険税(料)算定額及び割合							
					所得割額		資産割額		均等割額		平等割額	
					金額	(%)	金額	(%)	金額	(%)	金額	(%)
平成23年度累計	-	-	-	-	14,104,641	50.16	981,203	3.49	7,935,097	28.22	4,883,181	17.37
平成24年度累計	-	-	-	-	14,093,571	50.03	919,677	3.26	8,062,518	28.62	4,884,853	17.34
平成25年度累計	-	-	-	-	14,172,108	50.75	932,624	3.34	7,732,810	27.69	4,883,474	17.49
平成26年度累計	-	-	-	-	15,156,228	52.26	950,482	3.28	7,763,428	26.77	4,924,069	16.98
平成27年度累計	-	-	-	-	15,977,873	53.88	851,834	2.87	7,685,258	25.92	4,931,421	16.63
1 那 覇 市	均一	税	3	10	5,033,715	62.47	-	0.00	1,670,778	20.73	1,353,337	16.80
3 う る ま 市	均一	税	3	8	1,068,419	48.06	-	0.00	646,128	29.07	508,321	22.87
4 沖 縄 市	均一	料	3	8	1,914,847	58.28	-	0.00	871,447	26.53	498,875	15.19
5 宜 野 湾 市	均一	税	3	8	858,034	54.33	-	0.00	420,306	26.61	301,061	19.06
6 宮 古 島 市	均一	税	4	8	452,212	42.93	116,187	11.03	325,832	30.93	159,216	15.11
7 石 垣 市	均一	税	4	8	611,987	49.52	88,877	7.19	354,782	28.71	180,160	14.58
8 浦 添 市	均一	税	3	8	1,174,345	56.74	-	0.00	610,128	29.48	285,086	13.78
9 名 護 市	均一	税	4	8	467,082	46.68	84,335	8.43	302,862	30.27	146,280	14.62
10 糸 満 市	均一	税	4	8	513,380	46.64	116,638	10.59	285,712	25.95	185,190	16.82
11 国 頭 村	均一	税	4	8	47,179	45.22	9,365	8.98	28,493	27.31	19,289	18.49
12 大 宜 味 村	均一	税	4	8	21,783	40.19	4,279	7.89	16,216	29.92	11,926	22.00
13 東 村	均一	税	4	8	17,746	44.60	3,010	7.56	10,920	27.44	8,118	20.40
14 今 帰 仁 村	均一	税	4	9	71,696	40.70	20,248	11.49	57,955	32.89	26,291	14.92
15 本 部 町	均一	税	4	8	97,082	41.05	20,851	8.81	71,580	30.26	47,029	19.88
16 恩 納 村	均一	税	4	8	85,205	45.22	19,963	10.59	52,585	27.90	30,695	16.29
17 宜 野 座 村	均一	税	4	8	44,259	45.37	9,729	9.97	28,356	29.06	15,217	15.60
18 金 武 町	均一	税	4	8	88,097	44.61	18,421	9.33	57,174	28.96	33,754	17.10
19 伊 江 村	均一	税	4	5	44,030	41.34	13,437	12.61	30,100	28.26	18,951	17.79
23 読 谷 村	均一	税	3	8	448,594	55.01	-	0.00	236,708	29.02	130,245	15.97
24 嘉 手 納 町	均一	税	3	8	190,304	58.07	-	0.00	85,391	26.05	52,064	15.88
25 北 谷 町	均一	税	4	8	430,525	50.98	108,561	12.85	189,594	22.45	115,886	13.72
26 北 中 城 村	均一	税	4	8	185,079	51.07	27,215	7.51	96,197	26.55	53,872	14.87
27 中 城 村	均一	税	4	8	177,657	52.28	37,748	11.11	79,934	23.53	44,441	13.08
28 西 原 町	均一	税	3	8	282,553	50.43	-	0.00	173,638	30.99	104,100	18.58
29 豊 見 城 市	均一	税	3	9	573,132	54.80	-	0.00	278,468	26.62	194,369	18.58
30 八 重 瀬 町	均一	税	4	8	174,819	42.34	45,144	10.93	121,086	29.32	71,891	17.41
35 与 那 原 町	均一	税	4	9	120,487	46.72	23,552	9.13	75,908	29.43	37,966	14.72
37 南 風 原 町	均一	税	3	10	322,885	56.70	-	0.00	149,235	26.20	97,413	17.10
38 久 米 島 町	均一	税	4	8	54,716	41.82	9,730	7.44	35,761	27.34	30,609	23.40
40 渡 嘉 敷 村	均一	税	4	8	4,787	43.49	922	8.38	3,094	28.11	2,204	20.02
41 座 間 味 村	均一	税	4	7	12,262	47.36	2,753	10.63	6,860	26.50	4,016	15.51
42 粟 国 村	均一	税	4	6	2,653	36.49	750	10.32	2,040	28.06	1,827	25.13
43 渡 名 喜 村	均一	税	4	9	2,720	42.36	285	4.44	1,859	28.96	1,556	24.24
44 南 大 東 村	均一	税	4	6	10,763	38.89	2,375	8.58	8,896	32.15	5,640	20.38
45 北 大 東 村	均一	税	4	4	4,786	52.66	265	2.92	2,576	28.35	1,460	16.07
46 伊 平 屋 村	均一	税	4	6	7,602	42.58	1,852	10.37	4,880	27.33	3,522	19.72
47 伊 是 名 村	均一	税	4	6	8,787	37.94	2,767	11.95	6,350	27.41	5,259	22.70
52 多 良 間 村	均一	税	4	8	10,391	32.49	7,217	22.57	8,364	26.16	6,006	18.78
53 竹 富 町	均一	税	4	8	37,715	38.74	10,143	10.42	34,173	35.11	15,312	15.73
54 与 那 国 町	均一	税	4	8	9,299	37.53	2,944	11.89	8,364	33.77	4,163	16.81
55 南 城 市	均一	税	4	11	294,259	42.65	42,271	6.13	234,528	34.00	118,804	17.22
市 町 村 計	-	-	-	-	15,977,873	54.26	851,834	2.89	7,685,258	26.10	4,931,421	16.75
301 医 師 国 保	均一	料	他	4	-	-	-	-	-	-	-	-
県 計	-	-	-	-	15,977,873	53.88	851,834	2.87	7,685,258	25.92	4,931,421	16.63

(注) 県計の算定額には医師国保も含まれるため、県計の各賦課割合の合算は100にならない

(医療給付費分)の状況(1)賦課 一般被保険者

(単位:千円)

保険税 (料) 算定額	災害・その他 の減免額	保険税 (料) 軽減額	賦課限度額を 超える額	増減額	調定額	税(料)率			
						所得割 (%)	資産割 (%)	均等割 (円)	平等割 (円)
28,119,342	114,101	4,325,693	2,662,962	△ 642,934	20,373,652	-	-	-	-
28,172,539	105,367	4,330,589	2,694,358	△ 843,191	20,199,034	-	-	-	-
27,928,016	100,762	4,317,451	2,743,011	△ 639,106	20,127,686	-	-	-	-
29,003,523	83,330	4,681,740	3,338,643	△ 671,060	20,228,750	-	-	-	-
29,652,090	92,556	4,626,628	3,019,495	△ 1,749,974	20,163,437	-	-	-	-
8,057,830	31,758	1,140,847	1,067,221	△ 1,092,766	4,725,238	9.70	-	18,200	25,400
2,222,868	6,013	431,863	147,029	△ 41,144	1,596,819	7.70	-	14,000	22,000
3,285,169	0	503,703	526,264	△ 150,091	2,105,111	9.12	-	17,680	19,798
1,579,401	298	235,926	131,959	△ 19,153	1,192,065	6.63	-	14,300	19,500
1,053,447	17,650	173,649	56,983	△ 1,988	803,177	8.35	30.00	17,500	15,500
1,235,806	6,978	197,875	91,642	△ 113,154	826,157	8.35	19.00	18,300	16,600
2,069,559	0	328,683	215,866	△ 44,666	1,480,344	8.20	-	19,000	17,000
1,000,559	5,255	173,028	55,233	△ 93,469	673,574	6.30	20.00	14,500	12,500
1,100,920	10,314	195,792	104,368	7,055	797,501	9.00	30.00	16,000	20,000
104,326	548	16,682	1,355	△ 17,056	68,685	7.80	37.00	14,500	17,000
54,204	0	13,332	3,294	△ 588	36,990	7.50	32.00	14,200	16,100
39,794	0	8,518	7,277	△ 1,180	22,819	5.50	37.50	14,000	17,600
176,190	0	36,289	1,882	901	138,920	7.89	36.89	15,500	13,500
236,542	142	50,820	13,059	605	173,126	7.80	30.00	15,000	18,000
188,448	3	29,431	8,557	△ 1,915	148,542	5.60	28.00	13,000	14,000
97,561	0	15,423	2,457	△ 12,139	67,542	5.00	25.00	12,000	13,000
197,446	1	30,702	6,347	△ 3,249	157,147	4.70	18.00	13,000	14,000
106,518	0	17,929	651	△ 1,260	86,678	5.80	30.00	14,000	17,000
815,547	57	125,140	70,139	7,134	627,345	7.20	-	17,000	19,000
327,759	87	45,918	37,599	△ 1,188	242,967	5.66	-	17,000	21,000
844,566	1,131	107,298	166,685	△ 8,422	561,030	6.60	24.00	18,400	22,400
362,363	34	48,184	36,734	△ 4,837	272,574	6.00	15.00	16,800	18,800
339,780	53	41,420	41,026	△ 5,348	251,933	6.80	22.00	14,400	15,600
560,291	93	92,556	43,776	△ 8,498	415,368	7.00	-	17,000	20,000
1,045,969	10,547	164,106	98,949	△ 18,862	753,505	8.44	-	17,200	23,200
412,940	0	69,977	19,233	△ 4,697	319,033	6.60	25.00	14,000	16,800
257,913	0	43,333	12,009	825	203,396	6.00	22.40	14,000	14,700
569,533	277	83,082	16,341	△ 64,428	405,405	6.00	-	15,000	19,000
130,816	0	24,688	2,532	△ 633	102,963	6.50	18.00	11,700	18,000
11,007	0	1,878	212	139	9,056	5.60	25.00	14,000	16,000
25,891	0	3,332	564	△ 106	21,889	6.00	30.00	14,000	16,000
7,270	0	1,617	49	30	5,634	6.00	30.00	10,000	14,000
6,420	0	1,488	0	△ 409	4,523	8.00	45.00	13,000	16,000
27,674	0	6,999	0	326	21,001	5.00	35.00	16,000	17,000
9,087	0	1,085	439	561	8,124	3.50	20.00	16,000	16,000
17,856	0	5,009	0	△ 783	12,064	5.40	38.40	10,000	12,000
23,163	0	6,365	0	0	16,798	5.40	36.00	11,200	15,100
31,978	0	6,177	1,174	△ 1,513	23,114	10.80	75.00	17,000	21,000
97,343	0	19,130	3,959	6,017	80,271	6.15	25.74	18,100	14,300
24,770	142	4,352	0	1,274	21,550	6.48	30.95	14,200	12,500
689,862	1,175	123,002	26,631	△ 63,051	476,003	5.50	15.00	16,000	15,500
29,446,386	92,556	4,626,628	3,019,495	△ 1,751,726	19,955,981	-	-	-	-
205,704	0	0	0	1,752	207,456	-	-	-	-
29,652,090	92,556	4,626,628	3,019,495	△ 1,749,974	20,163,437	-	-	-	-

第4表 保険者別保険税(料)(医療給付費分)の状況(1)賦課 一般被保険者分

一般被保険者分

(単位:千円)

区分 保険者名	課税対象額		課税対象 世帯数	軽減 世帯数	災害・その 他の減免 世帯数	限度額を 越える 世帯数	課税対象 被保険者数	賦課限度額
	所得割	資産割						
平成23年度累計	178,388,897	4,130,494	256,864	154,509	2,359	4,907	503,370	-
平成24年度累計	177,376,619	3,879,071	257,243	156,628	2,161	4,846	506,285	-
平成25年度累計	178,700,685	3,936,037	255,828	156,870	2,082	4,899	485,912	-
平成26年度累計	191,752,269	4,016,013	255,126	165,365	1,708	5,193	476,505	-
平成27年度累計	199,050,870	3,616,075	254,519	164,419	1,852	4,927	466,613	-
1 那 覇 市	51,893,969	-	53,281	34,886	582	1,568	91,801	520
3 う る ま 市	13,875,632	-	23,795	15,663	124	247	46,152	520
4 沖 縄 市	20,996,195	-	25,855	16,529	0	723	49,290	520
5 宜 野 湾 市	12,941,766	-	15,915	9,013	22	279	29,392	520
6 宮 古 島 市	5,415,735	387,290	10,573	7,442	338	115	18,619	520
7 石 垣 市	7,329,186	467,776	11,137	7,104	148	171	19,387	520
8 浦 添 市	14,321,288	-	17,361	11,068	0	383	32,112	520
9 名 護 市	7,414,043	421,673	12,080	8,016	127	106	20,887	520
10 糸 満 市	5,704,240	388,797	9,528	6,855	190	183	17,857	520
11 国 頭 村	604,864	25,311	1,172	810	9	6	1,965	520
12 大 宜 味 村	290,434	13,372	763	610	0	4	1,142	520
13 東 村	322,661	8,027	479	358	0	3	780	520
14 今 帰 仁 村	908,698	54,888	2,019	1,503	0	12	3,739	520
15 本 部 町	1,244,639	69,506	2,700	2,049	17	24	4,772	520
16 恩 納 村	1,521,527	71,297	2,260	1,399	0	19	4,045	520
17 宜 野 座 村	885,189	38,917	1,190	743	0	8	2,363	520
18 金 武 町	1,874,413	102,337	2,481	1,544	1	16	4,398	520
19 伊 江 村	759,142	44,790	1,151	772	0	5	2,150	520
23 読 谷 村	6,230,500	-	7,086	4,226	4	137	13,924	520
24 嘉 手 納 町	3,362,271	-	2,566	1,465	5	85	5,023	520
25 北 谷 町	6,523,125	452,337	5,318	3,332	20	243	10,304	520
26 北 中 城 村	3,084,665	181,433	2,958	1,673	4	86	5,726	520
27 中 城 村	2,612,617	171,583	2,940	1,787	3	64	5,551	520
28 西 原 町	4,036,499	-	5,366	3,232	6	53	10,214	520
29 豊 見 城 市	6,790,664	-	8,378	5,304	210	192	16,190	520
30 八 重 瀬 町	2,648,786	180,576	4,419	2,860	0	45	8,649	520
35 与 那 原 町	2,008,125	105,142	2,849	1,881	0	37	5,422	520
37 南 風 原 町	5,381,420	-	5,127	3,570	11	61	9,949	520
38 久 米 島 町	841,796	54,054	1,763	1,157	0	10	3,057	520
40 渡 嘉 敷 村	85,487	3,688	140	85	0	2	221	520
41 座 間 味 村	204,369	9,177	255	138	0	1	490	520
42 粟 国 村	44,216	2,499	134	94	0	1	204	520
43 渡 名 喜 村	34,003	634	100	80	0	0	143	520
44 南 大 東 村	215,266	6,786	338	208	0	0	556	520
45 北 大 東 村	136,727	1,327	93	41	0	1	161	520
46 伊 平 屋 村	140,783	4,823	302	211	0	0	488	520
47 伊 是 名 村	162,728	7,686	357	259	0	0	567	520
52 多 良 間 村	96,210	9,623	287	207	0	4	492	520
53 竹 富 町	613,262	39,406	1,106	726	0	5	1,888	520
54 与 那 国 町	143,524	9,512	338	214	6	0	589	520
55 南 城 市	5,350,206	281,808	7,980	5,305	25	28	14,658	520
市 町 村 計	199,050,870	3,616,075	253,940	164,419	1,852	4,927	465,317	-
301 医 師 国 保 県 計	-	-	579	-	-	-	1,296	-
県 計	199,050,870	3,616,075	254,519	164,419	1,852	4,927	466,613	-

第4表 保険者別保険税(料)

退職被保険者等分

区分 保険者名	均一・不 均一賦 課の別	保険税(料)算定額及び割合							
		所得割額		資産割額		均等割額		平等割額	
		金額	(%)	金額	(%)	金額	(%)	金額	(%)
平成23年度累計	-	956,509	61.77	91,215	5.89	321,957	20.79	178,823	11.55
平成24年度累計	-	1,037,052	61.68	94,100	5.60	353,289	21.01	196,994	11.72
平成25年度累計	-	975,342	61.83	95,304	6.04	324,899	20.60	181,839	11.53
平成26年度累計	-	878,558	61.61	84,191	5.90	297,715	20.88	165,523	11.61
平成27年度累計	-	698,751	61.47	58,487	5.14	230,783	20.30	148,795	13.09
1 那 覇 市	均一	260,084	69.04	-	0.00	58,513	15.53	58,115	15.43
3 う る ま 市	均一	31,318	57.30	-	0.00	13,916	25.46	9,421	17.24
4 沖 縄 市	均一	76,555	69.02	-	0.00	23,143	20.87	11,216	10.11
5 宜 野 湾 市	均一	58,533	72.98	-	0.00	13,485	16.81	8,190	10.21
6 宮 古 島 市	均一	22,469	46.69	8,522	17.71	12,110	25.16	5,026	10.44
7 石 垣 市	均一	23,419	52.48	5,998	13.44	10,669	23.91	4,540	10.17
8 浦 添 市	均一	29,399	66.25	-	0.00	9,481	21.37	5,495	12.38
9 名 護 市	均一	20,576	50.62	6,449	15.87	9,802	24.11	3,822	9.40
10 糸 満 市	均一	25,125	49.57	8,693	17.16	10,720	21.16	6,135	12.11
11 国 頭 村	均一	1,637	39.43	1,076	25.92	928	22.36	510	12.29
12 大 宜 味 村	均一	2,239	51.97	486	11.28	923	21.43	660	15.32
13 東 村	均一	900	44.84	255	12.71	518	25.81	334	16.64
14 今 帰 仁 村	均一	3,848	49.65	1,350	17.42	1,814	23.40	739	9.53
15 本 部 町	均一	6,744	47.68	2,022	14.30	3,330	23.55	2,047	14.47
16 恩 納 村	均一	3,516	43.87	1,806	22.54	1,859	23.20	833	10.39
17 宜 野 座 村	均一	535	40.40	229	17.30	372	28.10	188	14.20
18 金 武 町	均一	3,758	53.89	1,424	20.42	1,287	18.46	504	7.23
19 伊 江 村	均一	1,113	50.67	347	15.79	448	20.39	289	13.15
23 読 谷 村	均一	11,258	63.72	-	0.00	4,437	25.12	1,971	11.16
24 嘉 手 納 町	均一	6,281	61.11	-	0.00	2,533	24.64	1,465	14.25
25 北 谷 町	均一	14,069	54.43	4,677	18.10	4,692	18.15	2,408	9.32
26 北 中 城 村	均一	8,860	57.53	2,084	13.53	3,041	19.75	1,415	9.19
27 中 城 村	均一	3,144	46.11	1,494	21.92	1,454	21.33	725	10.64
28 西 原 町	均一	17,029	55.91	-	0.00	8,925	29.30	4,505	14.79
29 豊 見 城 市	均一	19,340	57.85	-	0.00	8,754	26.19	5,336	15.96
30 八 重 瀬 町	均一	10,975	44.73	4,882	19.90	5,670	23.11	3,007	12.26
35 与 那 原 町	均一	6,192	51.68	1,733	14.47	2,870	23.96	1,185	9.89
37 南 風 原 町	均一	14,396	66.41	-	0.00	3,825	17.64	3,458	15.95
38 久 米 島 町	均一	1,782	45.47	497	12.68	924	23.58	716	18.27
40 渡 嘉 敷 村	均一	97	27.40	57	16.10	112	31.64	88	24.86
41 座 間 味 村	均一	100	31.65	126	39.87	42	13.29	48	15.19
42 粟 国 村	均一	258	52.02	40	8.06	100	20.16	98	19.76
43 渡 名 喜 村	均一	72	26.76	62	23.05	91	33.83	44	16.36
44 南 大 東 村	均一	857	43.30	278	14.05	512	25.87	332	16.78
45 北 大 東 村	均一	206	49.29	20	4.78	144	34.45	48	11.48
46 伊 平 屋 村	均一	132	29.86	122	27.60	110	24.89	78	17.65
47 伊 是 名 村	均一	223	31.72	173	24.61	201	28.59	106	15.08
52 多 良 間 村	均一	134	34.10	111	28.24	85	21.63	63	16.03
53 竹 富 町	均一	1,151	39.67	272	9.37	1,032	35.56	447	15.40
54 与 那 国 町	均一	457	41.84	189	17.31	327	29.95	119	10.90
55 南 城 市	均一	9,970	42.18	3,013	12.75	7,584	32.09	3,069	12.98
市 町 村 計	-	698,751	61.47	58,487	5.14	230,783	20.30	148,795	13.09
301 医 師 国 保	-	-	-	-	-	-	-	-	-
県 計	-	698,751	61.47	58,487	5.14	230,783	20.30	148,795	13.09

(医療給付費分)の状況(1)賦課 退職被保険者等分

(単位:千円)

保険税 (料) 算定額	災害・その他 の減免額	保険税 (料) 軽減額	賦課限度額を超える 額	増減額	調定額
1,548,504	4,277	108,916	151,715	23,192	1,306,788
1,681,435	3,909	122,921	165,518	△ 82,995	1,306,092
1,577,384	4,576	116,037	177,017	△ 70,163	1,209,591
1,425,987	2,449	127,713	167,424	△ 76,693	1,051,708
1,136,816	1,429	109,887	129,117	△ 176,757	719,626
376,712	279	31,173	60,719	△ 113,351	171,190
54,655	127	7,264	1,963	△ 1,930	43,371
110,914	0	9,921	15,912	△ 11,499	73,582
80,208	0	5,550	17,214	△ 6,459	50,985
48,127	263	4,640	1,016	△ 5,935	36,273
44,626	208	4,743	2,327	△ 5,256	32,092
44,375	0	5,002	8,342	10,695	41,726
40,649	141	4,559	5,595	△ 5,061	25,293
50,673	66	5,505	2,175	△ 8,933	33,994
4,151	0	376	24	△ 470	3,281
4,308	0	597	61	△ 425	3,225
2,007	0	343	239	△ 286	1,139
7,751	0	786	103	△ 1,090	5,772
14,143	0	1,913	317	△ 1,777	10,136
8,014	0	773	0	△ 87	7,154
1,324	0	196	0	△ 205	923
6,973	0	337	430	△ 1,875	4,331
2,197	0	153	0	△ 51	1,993
17,666	0	1,750	760	2,130	17,286
10,279	0	869	462	△ 1,844	7,104
25,846	0	1,912	5,308	△ 4,155	14,471
15,400	0	1,098	704	△ 3,126	10,472
6,817	0	792	195	△ 1,272	4,558
30,459	0	3,742	1,438	△ 2,895	22,384
33,430	345	4,575	2,203	△ 5,788	20,519
24,534	0	2,534	286	△ 2,915	18,799
11,980	0	1,191	582	△ 1,971	8,236
21,679	0	2,012	278	△ 3,187	16,202
3,919	0	479	0	△ 77	3,363
354	0	60	0	103	397
316	0	27	1	△ 33	255
496	0	57	0	△ 81	358
269	0	77	0	△ 3	189
1,979	0	288	0	△ 1	1,690
418	0	42	0	△ 181	195
442	0	79	0	0	363
703	0	232	0	0	471
393	0	95	0	△ 13	285
2,902	0	595	1	125	2,431
1,092	0	148	0	△ 298	646
23,636	0	3,402	462	2,720	22,492
1,136,816	1,429	109,887	129,117	△ 176,757	719,626
-	-	-	-	-	-
1,136,816	1,429	109,887	129,117	△ 176,757	719,626

第4表 保険者別保険税(料)(医療給付費分)の状況(1)賦課 退職被保険者等分

退職被保険者等分

(単位:千円)

区分 保険者名	課税対象額		課税対象 世帯数	軽 世 帯 数	減 世 帯 数	災害・その 他の減免 世帯数	限度額を 越える 世帯数	課税対象 被保険者数
	所得割	資産割						
平成23年度累計	11,882,736	385,571	10,115	4,521	75	269	20,248	
平成24年度累計	12,916,921	399,501	11,072	5,116	95	293	22,148	
平成25年度累計	12,257,525	404,337	10,324	5,004	88	267	20,340	
平成26年度累計	11,094,591	357,681	9,403	5,140	56	236	18,247	
平成27年度累計	8,629,397	247,841	8,074	4,385	32	234	13,973	
1 那 覇 市	2,681,281	-	2,288	993	5	97	3,215	
3 う る ま 市	406,729	-	434	277	2	4	994	
4 沖 縄 市	839,423	-	873	491	0	40	1,309	
5 宜 野 湾 市	882,857	-	422	218	0	11	943	
6 宮 古 島 市	269,095	28,405	327	196	8	2	692	
7 石 垣 市	280,468	31,568	275	174	7	2	583	
8 浦 添 市	358,520	-	326	198	0	10	499	
9 名 護 市	326,602	32,246	308	201	3	4	676	
10 糸 満 市	279,176	28,976	448	280	1	9	670	
11 国 頭 村	20,982	2,909	30	0	0	0	64	
12 大 宜 味 村	29,856	1,517	48	33	0	1	65	
13 東 村	16,346	681	25	19	0	1	37	
14 今 帰 仁 村	48,769	3,661	55	53	0	1	117	
15 本 部 町	86,459	6,741	116	80	0	2	222	
16 恩 納 村	62,790	6,448	60	35	0	0	143	
17 宜 野 座 村	10,691	917	15	13	0	0	31	
18 金 武 町	79,966	7,909	68	26	0	1	99	
19 伊 江 村	19,195	1,155	17	10	0	0	32	
23 読 谷 村	156,367	-	104	63	0	1	261	
24 嘉 手 納 町	110,980	-	70	34	0	1	149	
25 北 谷 町	213,167	19,489	108	62	0	7	255	
26 北 中 城 村	147,674	13,892	76	37	0	7	181	
27 中 城 村	46,219	6,791	76	51	0	1	101	
28 西 原 町	243,273	-	324	138	0	7	525	
29 豊 見 城 市	229,154	-	230	152	6	10	509	
30 八 重 瀬 町	166,286	19,527	260	153	0	5	405	
35 与 那 原 町	103,194	7,739	149	85	0	2	205	
37 南 風 原 町	239,933	-	182	85	0	4	255	
38 久 米 島 町	27,418	2,760	40	25	0	0	79	
40 渡 嘉 敷 村	1,734	226	8	5	0	0	8	
41 座 間 味 村	1,653	421	3	0	0	1	3	
42 粟 国 村	4,307	132	7	4	0	0	10	
43 渡 名 喜 村	906	138	3	3	0	0	7	
44 南 大 東 村	17,148	795	20	8	0	0	32	
45 北 大 東 村	5,901	99	6	3	0	0	9	
46 伊 平 屋 村	2,445	317	7	6	0	0	11	
47 伊 是 名 村	4,128	481	7	5	0	0	18	
52 多 良 間 村	1,236	149	3	2	0	0	5	
53 竹 富 町	18,725	1,056	45	30	0	0	57	
54 与 那 国 町	7,075	609	10	9	0	0	23	
55 南 城 市	181,269	20,087	201	128	0	3	474	
市 町 村 計	8,629,397	247,841	8,074	4,385	32	234	13,973	
301 医 師 国 保	-	-	-	-	-	-	-	
県 計	8,629,397	247,841	8,074	4,385	32	234	13,973	

第4表 保険者別保険税(料)

全体分

区分 保険者名	保険税(料)算定額及び割合							
	所得割額		資産割額		均等割額		平等割額	
	金額	(%)	金額	(%)	金額	(%)	金額	(%)
平成23年度累計	15,061,150	50.77	1,072,418	3.61	8,257,054	27.83	5,062,004	17.06
平成24年度累計	15,130,623	50.68	1,013,777	3.40	8,415,807	28.19	5,081,847	17.02
平成25年度累計	15,147,450	51.34	1,027,928	3.48	8,057,709	27.31	5,065,313	17.17
平成26年度累計	16,034,786	52.69	1,034,673	3.40	8,061,143	26.49	5,089,592	16.73
平成27年度累計	16,676,624	54.16	910,321	2.96	7,916,041	25.71	5,080,216	16.50
1 那 覇 市	5,293,799	62.76	-	0.00	1,729,291	20.50	1,411,452	16.73
3 う る ま 市	1,099,737	48.29	-	0.00	660,044	28.98	517,742	22.73
4 沖 縄 市	1,991,402	58.64	-	0.00	894,590	26.34	510,091	15.02
5 宜 野 湾 市	916,567	55.23	-	0.00	433,791	26.14	309,251	18.63
6 宮 古 島 市	474,681	43.09	124,709	28.74	337,942	30.68	164,242	14.91
7 石 垣 市	635,406	49.62	94,875	20.63	365,451	28.54	184,700	14.42
8 浦 添 市	1,203,744	56.94	-	0.00	619,609	29.31	290,581	13.75
9 名 護 市	487,658	46.84	90,784	24.30	312,664	30.03	150,102	14.42
10 糸 満 市	538,505	46.76	125,331	27.75	296,432	25.74	191,325	16.61
11 国 頭 村	48,816	45.00	10,441	34.90	29,421	27.12	19,799	18.25
12 大 宜 味 村	24,022	41.05	4,765	19.17	17,139	29.29	12,586	21.51
13 東 村	18,646	44.61	3,265	20.27	11,438	27.36	8,452	20.22
14 今 帰 仁 村	75,544	41.07	21,598	28.91	59,769	32.49	27,030	14.69
15 本 部 町	103,826	41.42	22,873	23.11	74,910	29.88	49,076	19.58
16 恩 納 村	88,721	45.16	21,769	33.13	54,444	27.71	31,528	16.05
17 宜 野 座 村	44,794	45.30	9,958	27.27	28,728	29.05	15,405	15.58
18 金 武 町	91,855	44.93	19,845	29.75	58,461	28.60	34,258	16.76
19 伊 江 村	45,143	41.52	13,784	28.40	30,548	28.10	19,240	17.70
23 読 谷 村	459,852	55.19	-	0.00	241,145	28.94	132,216	15.87
24 嘉 手 納 町	196,585	58.15	-	0.00	87,924	26.01	53,529	15.84
25 北 谷 町	444,594	51.08	113,238	30.95	194,286	22.32	118,294	13.59
26 北 中 城 村	193,939	51.34	29,299	21.04	99,238	26.27	55,287	14.64
27 中 城 村	180,801	52.16	39,242	33.03	81,388	23.48	45,166	13.03
28 西 原 町	299,582	50.71	-	0.00	182,563	30.90	108,605	18.38
29 豊 見 城 市	592,472	54.89	-	0.00	287,222	26.61	199,705	18.50
30 八 重 瀬 町	185,794	42.47	50,026	30.83	126,756	28.97	74,898	17.12
35 与 那 原 町	126,679	46.94	25,285	23.60	78,778	29.19	39,151	14.51
37 南 風 原 町	337,281	57.05	-	0.00	153,060	25.89	100,871	17.06
38 久 米 島 町	56,498	41.93	10,227	20.12	36,685	27.23	31,325	23.25
40 渡 嘉 敷 村	4,884	42.99	979	24.48	3,206	28.22	2,292	20.17
41 座 間 味 村	12,362	47.17	2,879	50.50	6,902	26.34	4,064	15.51
42 粟 国 村	2,911	37.48	790	18.38	2,140	27.56	1,925	24.79
43 渡 名 喜 村	2,792	41.74	347	27.49	1,950	29.15	1,600	23.92
44 南 大 東 村	11,620	39.19	2,653	22.63	9,408	31.73	5,972	20.14
45 北 大 東 村	4,992	52.52	285	7.70	2,720	28.62	1,508	15.87
46 伊 平 屋 村	7,734	42.27	1,974	37.97	4,990	27.27	3,600	19.67
47 伊 是 名 村	9,010	37.75	2,940	36.56	6,551	27.45	5,365	22.48
52 多 良 間 村	10,525	32.51	7,328	50.81	8,449	26.10	6,069	18.75
53 竹 富 町	38,866	38.77	10,415	19.79	35,205	35.12	15,759	15.72
54 与 那 国 町	9,756	37.72	3,133	29.20	8,691	33.61	4,282	16.56
55 南 城 市	304,229	42.64	45,284	18.88	242,112	33.93	121,873	17.08
市 町 村 計	16,676,624	54.53	910,321	2.98	7,916,041	25.88	5,080,216	16.61
301 医 師 国 保 県 計	-	-	-	-	-	-	-	-
県 計	16,676,624	54.16	910,321	2.96	7,916,041	25.71	5,080,216	16.50

(注) 県計の算定額には医師国保も含まれるため、県計の各賦課割合の合算は100にならない

(医療給付費分)の状況(1)賦課 全体分

(単位:千円)

保険税 (料) 算定額	災害・その他 の減免額	保険税 (料) 軽減額	賦課限度額を超える 額	増減額	調定額
29,667,846	118,378	4,434,609	2,814,677	△ 619,742	21,680,440
29,853,974	109,276	4,453,510	2,859,876	△ 926,186	21,505,126
29,505,400	105,338	4,433,488	2,920,028	△ 709,269	21,337,277
30,429,510	85,779	4,809,453	3,506,067	△ 747,753	21,280,458
30,788,906	93,985	4,736,515	3,148,612	△ 1,926,731	20,883,063
8,434,542	32,037	1,172,020	1,127,940	△ 1,206,117	4,896,428
2,277,523	6,140	439,127	148,992	△ 43,074	1,640,190
3,396,083	0	513,624	542,176	△ 161,590	2,178,693
1,659,609	298	241,476	149,173	△ 25,612	1,243,050
1,101,574	17,913	178,289	57,999	△ 7,923	839,450
1,280,432	7,186	202,618	93,969	△ 118,410	858,249
2,113,934	0	333,685	224,208	△ 33,971	1,522,070
1,041,208	5,396	177,587	60,828	△ 98,530	698,867
1,151,593	10,380	201,297	106,543	△ 1,878	831,495
108,477	548	17,058	1,379	△ 17,526	71,966
58,512	0	13,929	3,355	△ 1,013	40,215
41,801	0	8,861	7,516	△ 1,466	23,958
183,941	0	37,075	1,985	△ 189	144,692
250,685	142	52,733	13,376	△ 1,172	183,262
196,462	3	30,204	8,557	△ 2,002	155,696
98,885	0	15,619	2,457	△ 12,344	68,465
204,419	1	31,039	6,777	△ 5,124	161,478
108,715	0	18,082	651	△ 1,311	88,671
833,213	57	126,890	70,899	9,264	644,631
338,038	87	46,787	38,061	△ 3,032	250,071
870,412	1,131	109,210	171,993	△ 12,577	575,501
377,763	34	49,282	37,438	△ 7,963	283,046
346,597	53	42,212	41,221	△ 6,620	256,491
590,750	93	96,298	45,214	△ 11,393	437,752
1,079,399	10,892	168,681	101,152	△ 24,650	774,024
437,474	0	72,511	19,519	△ 7,612	337,832
269,893	0	44,524	12,591	△ 1,146	211,632
591,212	277	85,094	16,619	△ 67,615	421,607
134,735	0	25,167	2,532	△ 710	106,326
11,361	0	1,938	212	242	9,453
26,207	0	3,359	565	△ 139	22,144
7,766	0	1,674	49	△ 51	5,992
6,689	0	1,565	0	△ 412	4,712
29,653	0	7,287	0	325	22,691
9,505	0	1,127	439	380	8,319
18,298	0	5,088	0	△ 783	12,427
23,866	0	6,597	0	0	17,269
32,371	0	6,272	1,174	△ 1,526	23,399
100,245	0	19,725	3,960	6,142	82,702
25,862	142	4,500	0	976	22,196
713,498	1,175	126,404	27,093	△ 60,331	498,495
30,583,202	93,985	4,736,515	3,148,612	△ 1,928,483	20,675,607
205,704	0	0	0	1,752	207,456
30,788,906	93,985	4,736,515	3,148,612	△ 1,926,731	20,883,063

第4表 保険者別保険税(料)(医療給付費分)の状況(1)賦課 全体分

全体分

(単位:千円)

区分 保険者名	課税対象額		課税対象 世帯数	軽減 世帯数	災害・その 他の減免 世帯数	限度額を 越える 世帯数	課税対象 被保険者数
	所得割	資産割					
平成23年度累計	190,271,633	4,516,065	266,979	159,030	2,434	5,176	523,618
平成24年度累計	190,293,540	4,278,572	268,315	161,744	2,256	5,139	528,433
平成25年度累計	190,958,210	4,340,374	266,152	161,874	2,170	5,166	506,252
平成26年度累計	202,846,860	4,373,694	264,529	170,505	1,764	5,429	494,752
平成27年度累計	207,680,267	3,863,916	262,593	168,804	1,884	5,161	480,586
1 那 覇 市	54,575,250	-	55,569	35,879	587	1,665	95,016
3 う る ま 市	14,282,361	-	24,229	15,940	126	251	47,146
4 沖 縄 市	21,835,618	-	26,728	17,020	0	763	50,599
5 宜 野 湾 市	13,824,623	-	16,337	9,231	22	290	30,335
6 宮 古 島 市	5,684,830	415,695	10,900	7,638	346	117	19,311
7 石 垣 市	7,609,654	499,344	11,412	7,278	155	173	19,970
8 浦 添 市	14,679,808	-	17,687	11,266	0	393	32,611
9 名 護 市	7,740,645	453,919	12,388	8,217	130	110	21,563
10 糸 満 市	5,983,416	417,773	9,976	7,135	191	192	18,527
11 国 頭 村	625,846	28,220	1,202	810	9	6	2,029
12 大 宜 味 村	320,290	14,889	811	643	0	5	1,207
13 東 村	339,007	8,708	504	377	0	4	817
14 今 帰 仁 村	957,467	58,549	2,074	1,556	0	13	3,856
15 本 部 町	1,331,098	76,247	2,816	2,129	17	26	4,994
16 恩 納 村	1,584,317	77,745	2,320	1,434	0	19	4,188
17 宜 野 座 村	895,880	39,834	1,205	756	0	8	2,394
18 金 武 町	1,954,379	110,246	2,549	1,570	1	17	4,497
19 伊 江 村	778,337	45,945	1,168	782	0	5	2,182
23 読 谷 村	6,386,867	-	7,190	4,289	4	138	14,185
24 嘉 手 納 町	3,473,251	-	2,636	1,499	5	86	5,172
25 北 谷 町	6,736,292	471,826	5,426	3,394	20	250	10,559
26 北 中 城 村	3,232,339	195,325	3,034	1,710	4	93	5,907
27 中 城 村	2,658,836	178,374	3,016	1,838	3	65	5,652
28 西 原 町	4,279,772	-	5,690	3,370	6	60	10,739
29 豊 見 城 市	7,019,818	-	8,608	5,456	216	202	16,699
30 八 重 瀬 町	2,815,072	200,103	4,679	3,013	0	50	9,054
35 与 那 原 町	2,111,319	112,881	2,998	1,966	0	39	5,627
37 南 風 原 町	5,621,353	-	5,309	3,655	11	65	10,204
38 久 米 島 町	869,214	56,814	1,803	1,182	0	10	3,136
40 渡 嘉 敷 村	87,221	3,914	148	90	0	2	229
41 座 間 味 村	206,022	9,598	258	138	0	2	493
42 粟 国 村	48,523	2,631	141	98	0	1	214
43 渡 名 喜 村	34,909	772	103	83	0	0	150
44 南 大 東 村	232,414	7,581	358	216	0	0	588
45 北 大 東 村	142,628	1,426	99	44	0	1	170
46 伊 平 屋 村	143,228	5,140	309	217	0	0	499
47 伊 是 名 村	166,856	8,167	364	264	0	0	585
52 多 良 間 村	97,446	9,772	290	209	0	4	497
53 竹 富 町	631,987	40,462	1,151	756	0	5	1,945
54 与 那 国 町	150,599	10,121	348	223	6	0	612
55 南 城 市	5,531,475	301,895	8,181	5,433	25	31	15,132
市 町 村 計	207,680,267	3,863,916	262,014	168,804	1,884	5,161	479,290
301 医 師 国 保	-	-	579	-	-	-	1,296
県 計	207,680,267	3,863,916	262,593	168,804	1,884	5,161	480,586

第4表 保険者別保険税(料)

一般被保険者分

区分 保険者名	均一・不 均一賦 課の別	租税 の別	賦課 方式	徴収 回数	保険税(料)算定額及び割合							
					所得割額		資産割額		均等割額		平等割額	
					金額	(%)	金額	(%)	金額	(%)	金額	(%)
平成23年度累計	-	-	-	-	3,805,467	49.86	305,970	4.01	2,200,984	28.84	1,277,674	16.74
平成24年度累計	-	-	-	-	3,804,808	49.83	286,800	3.76	2,221,219	29.09	1,280,410	16.77
平成25年度累計	-	-	-	-	3,840,197	50.56	289,461	3.81	2,147,435	28.27	1,278,530	16.83
平成26年度累計	-	-	-	-	4,096,994	51.53	295,474	3.72	2,191,612	27.57	1,325,309	16.67
平成27年度累計	-	-	-	-	4,272,858	51.54	261,211	3.15	2,333,096	28.14	1,383,000	16.68
1 那 覇 市	均一	税	3	10	825,114	58.50	-	0.00	302,943	21.48	282,389	20.02
3 う る ま 市	均一	税	3	8	346,887	44.16	-	0.00	299,988	38.19	138,633	17.65
4 沖 縄 市	均一	料	3	8	476,607	56.60	-	0.00	232,353	27.60	132,997	15.80
5 宜 野 湾 市	均一	税	3	8	355,896	57.55	-	0.00	152,838	24.72	109,617	17.73
6 宮 古 島 市	均一	税	4	8	113,728	43.41	27,110	10.35	80,062	30.56	41,088	15.68
7 石 垣 市	均一	税	4	8	161,240	49.20	23,389	7.14	83,364	25.44	59,692	18.22
8 浦 添 市	均一	税	3	8	343,711	50.16	-	0.00	240,840	35.15	100,618	14.69
9 名 護 市	均一	税	4	8	200,176	47.54	37,951	9.01	123,233	29.27	59,683	14.18
10 糸 満 市	均一	税	4	8	85,561	38.34	25,271	11.32	66,071	29.60	46,298	20.74
11 国 頭 村	均一	税	4	8	9,073	39.05	2,025	8.72	5,895	25.37	6,240	26.86
12 大 宜 味 村	均一	税	4	8	6,970	40.20	1,872	10.80	4,568	26.35	3,926	22.65
13 東 村	均一	税	4	8	5,486	49.01	650	5.81	3,120	27.87	1,937	17.31
14 今 帰 仁 村	均一	税	4	9	29,895	42.64	8,019	11.44	22,060	31.47	10,127	14.45
15 本 部 町	均一	税	4	8	43,562	39.28	13,901	12.53	28,632	25.81	24,821	22.38
16 恩 納 村	均一	税	4	8	21,301	45.14	4,991	10.57	12,135	25.71	8,770	18.58
17 宜 野 座 村	均一	税	4	8	17,704	42.97	5,837	14.16	11,815	28.67	5,853	14.20
18 金 武 町	均一	税	4	8	35,613	46.60	8,187	10.71	24,189	31.65	8,439	11.04
19 伊 江 村	均一	税	4	5	16,094	42.73	4,210	11.18	12,900	34.25	4,459	11.84
23 読 谷 村	均一	税	3	8	161,991	56.51	-	0.00	83,544	29.14	41,130	14.35
24 嘉 手 納 町	均一	税	3	8	60,520	58.74	-	0.00	27,627	26.82	14,875	14.44
25 北 谷 町	均一	税	4	8	110,892	51.72	27,140	12.66	47,398	22.11	28,972	13.51
26 北 中 城 村	均一	税	3	8	55,523	56.38	-	0.00	28,630	29.07	14,328	14.55
27 中 城 村	均一	税	4	8	44,413	52.82	8,579	10.20	19,984	23.77	11,110	13.21
28 西 原 町	均一	税	3	8	78,710	52.20	-	0.00	40,856	27.09	31,230	20.71
29 豊 見 城 市	均一	税	3	9	177,236	54.90	-	0.00	100,378	31.09	45,241	14.01
30 八 重 瀬 町	均一	税	4	8	60,921	38.70	18,058	11.47	51,894	32.97	26,531	16.86
35 与 那 原 町	均一	税	4	9	50,203	46.02	10,094	9.25	32,532	29.81	16,285	14.92
37 南 風 原 町	均一	税	3	10	188,350	69.17	-	0.00	54,720	20.10	29,223	10.73
38 久 米 島 町	均一	税	4	8	16,836	40.98	3,243	7.89	9,780	23.81	11,223	27.32
40 渡 嘉 敷 村	均一	税	4	8	1,197	45.01	184	6.92	796	29.94	482	18.13
41 座 間 味 村	均一	税	4	7	4,046	51.26	615	7.79	2,254	28.55	979	12.40
42 粟 国 村	均一	税	4	6	884	38.10	150	6.47	816	35.17	470	20.26
43 渡 名 喜 村	均一	税	4	9	442	37.93	27	2.32	443	38.03	253	21.72
44 南 大 東 村	均一	税	4	6	3,229	43.72	305	4.13	2,558	34.63	1,294	17.52
45 北 大 東 村	均一	税	4	4	1,368	52.54	66	2.53	805	30.91	365	14.02
46 伊 平 屋 村	均一	税	4	6	1,900	42.56	463	10.37	1,220	27.33	881	19.74
47 伊 是 名 村	均一	税	4	6	2,278	38.51	692	11.70	1,587	26.83	1,358	22.96
52 多 良 間 村	均一	税	4	8	1,443	32.66	1,035	23.43	1,082	24.49	858	19.42
53 竹 富 町	均一	税	4	8	13,368	39.84	3,531	10.52	11,517	34.32	5,140	15.32
54 与 那 国 町	均一	税	4	8	3,387	37.42	1,071	11.83	3,063	33.83	1,532	16.92
55 南 城 市	均一	税	4	11	139,103	43.75	22,545	7.09	102,606	32.28	53,653	16.88
市 町 村 計	-	-	-	-	4,272,858	51.79	261,211	3.17	2,333,096	28.28	1,383,000	16.76
301 医 師 国 保	均一	料	他	4	-	-	-	-	-	-	-	-
県 計	-	-	-	-	4,272,858	51.54	261,211	3.15	2,333,096	28.14	1,383,000	16.68

(注) 県計の算定額には医師国保も含まれるため、県計の各賦課割合の合算は100とならない

(後期高齢者支援金分)の状況(1)賦課 一般被保険者

(単位:千円)

保険税 (料) 算定額	災害・その他 の減免額	保険税 (料) 軽減額	賦課限度額を 超える額	増減額	調定額	税(料)率			
						所得割 (%)	資産割 (%)	均等割 (円)	平等割 (円)
7,632,744	29,335	1,168,923	665,501	△ 216,507	5,552,478	-	-	-	-
7,634,983	26,106	1,058,728	659,458	△ 383,939	5,506,752	-	-	-	-
7,596,058	24,954	1,167,839	688,218	△ 230,373	5,484,674	-	-	-	-
7,950,105	20,714	1,295,788	756,975	△ 236,628	5,640,000	-	-	-	-
8,290,101	21,941	1,330,728	655,620	△ 457,285	5,824,527	-	-	-	-
1,410,446	5,254	220,661	96,670	△ 187,256	900,605	1.59	0.00	3,300	5,300
785,508	1,954	164,125	48,482	△ 17,981	552,966	2.50	0.00	6,500	6,000
841,957	0	134,303	107,703	△ 39,267	560,684	2.27	0.00	4,714	5,278
618,351	110	85,837	68,471	△ 6,690	457,243	2.75	0.00	5,200	7,100
261,988	4,430	43,374	9,573	△ 2,383	202,228	2.10	7.00	4,300	4,000
327,685	1,850	52,789	19,411	△ 30,666	222,969	2.20	5.00	4,300	5,500
685,169	0	125,368	59,018	△ 16,360	484,423	2.40	0.00	7,500	6,000
421,043	2,004	70,466	30,287	△ 39,861	278,425	2.70	9.00	5,900	5,100
223,201	1,777	46,725	10,002	1,054	165,751	1.50	6.50	3,700	5,000
23,233	121	4,277	79	△ 3,677	15,079	1.50	8.00	3,000	5,500
17,336	0	4,029	1,047	△ 222	12,038	2.40	14.00	4,000	5,300
11,193	0	2,261	2,217	△ 364	6,351	1.70	8.10	4,000	4,200
70,101	0	13,865	1,433	157	54,960	3.29	14.61	5,900	5,200
110,916	64	22,918	8,186	45	79,793	3.50	20.00	6,000	9,500
47,197	1	7,393	1,425	△ 618	37,760	1.40	7.00	3,000	4,000
41,209	0	6,253	1,378	△ 5,059	28,519	2.00	15.00	5,000	5,000
76,428	0	11,008	3,326	△ 1,352	60,742	1.90	8.00	5,500	3,500
37,663	0	6,325	380	△ 466	30,492	2.12	9.40	6,000	4,000
286,665	19	42,540	27,695	1,564	217,975	2.60	0.00	6,000	6,000
103,022	26	14,203	11,537	△ 544	76,712	1.80	0.00	5,500	6,000
214,402	288	26,825	35,443	△ 2,712	149,134	1.70	6.00	4,600	5,600
98,481	10	13,796	8,690	△ 1,397	74,588	1.80	0.00	5,000	5,000
84,086	13	10,355	8,076	△ 1,687	63,955	1.70	5.00	3,600	3,900
150,796	25	24,142	10,919	△ 2,143	113,567	1.95	0.00	4,000	6,000
322,855	3,250	23,073	29,158	△ 33,747	233,627	2.61	0.00	6,200	5,400
157,404	0	28,451	7,771	△ 2,116	119,066	2.30	10.00	6,000	6,200
109,114	0	18,571	7,075	334	83,802	2.50	9.60	6,000	6,300
272,293	142	28,331	21,541	△ 36,610	185,669	3.50	0.00	5,500	5,700
41,082	0	7,873	706	△ 253	32,250	2.00	6.00	3,200	6,600
2,659	0	453	2	28	2,232	1.40	5.00	3,600	3,500
7,894	0	985	166	△ 46	6,697	1.98	6.70	4,600	3,900
2,320	0	536	14	0	1,770	2.00	6.00	4,000	3,600
1,165	0	304	0	△ 75	786	1.30	4.30	3,100	2,600
7,386	0	1,851	0	74	5,609	1.50	4.50	4,600	3,900
2,604	0	315	106	159	2,342	1.00	5.00	5,000	4,000
4,464	0	1,252	0	△ 194	3,018	1.35	9.60	2,500	3,000
5,915	0	1,627	0	0	4,288	1.40	9.00	2,800	3,900
4,418	0	834	0	△ 228	3,356	1.50	10.75	2,200	3,000
33,556	0	6,439	1,502	2,086	27,701	2.18	8.96	6,100	4,800
9,053	52	1,597	0	353	7,757	2.36	11.26	5,200	4,600
317,907	551	54,398	16,131	△ 29,061	217,766	2.60	8.00	7,000	7,000
8,250,165	21,941	1,330,728	655,620	△ 457,181	5,784,695	-	-	-	-
39,936	0	0	0	△ 104	39,832	-	-	-	-
8,290,101	21,941	1,330,728	655,620	△ 457,285	5,824,527	-	-	-	-

第4表 保険者別保険税(料)(後期高齢者支援金分)の状況(1)賦課 一般被保険者分

一般被保険者分

(単位:千円)

区分 保険者名	課税対象額		課税対象 世帯数	軽 世 帯 数	災害・その 他の減免 世帯数	限度額を 越える 世帯数	課税対象 被保険者数	賦課限度額
	所得割	資産割						
平成23年度累計	178,226,899	3,946,760	256,801	154,595	2,359	4,736	503,363	-
平成24年度累計	177,376,542	3,715,497	257,243	156,360	2,160	4,698	506,285	-
平成25年度累計	178,700,685	3,759,959	255,828	156,081	2,079	4,756	485,912	-
平成26年度累計	191,752,269	3,833,905	255,126	160,973	1,702	4,052	476,505	-
平成27年度累計	199,050,870	3,434,642	254,519	164,419	1,851	3,663	466,613	-
1 那 覇 市	51,893,969	-	53,281	34,886	582	554	91,801	170
3 う る ま 市	13,875,632	-	23,795	15,663	124	254	46,152	170
4 沖 縄 市	20,996,195	-	25,855	16,529	0	495	49,290	170
5 宜 野 湾 市	12,941,766	-	15,915	9,013	22	389	29,392	170
6 宮 古 島 市	5,415,735	387,290	10,573	7,442	338	59	18,619	170
7 石 垣 市	7,329,186	467,776	11,137	7,104	148	116	19,387	170
8 浦 添 市	14,321,288	-	17,361	11,068	0	338	32,112	170
9 名 護 市	7,414,043	421,673	12,080	8,016	126	150	20,887	170
10 糸 満 市	5,704,240	388,797	9,528	6,855	190	58	17,857	170
11 国 頭 村	604,864	25,311	1,172	810	9	1	1,965	170
12 大 宜 味 村	290,434	13,372	763	610	0	4	1,142	170
13 東 村	322,661	8,027	479	358	0	3	780	170
14 今 帰 仁 村	908,698	54,888	2,019	1,503	0	20	3,739	170
15 本 部 町	1,244,639	69,506	2,700	2,049	17	44	4,772	170
16 恩 納 村	1,521,527	71,297	2,260	1,399	0	14	4,045	170
17 宜 野 座 村	885,189	38,917	1,190	743	0	12	2,363	170
18 金 武 町	1,874,413	102,337	2,481	1,544	1	22	4,398	170
19 伊 江 村	759,142	44,790	1,151	772	0	10	2,150	170
23 読 谷 村	6,230,500	-	7,086	4,226	4	158	13,924	170
24 嘉 手 納 町	3,362,271	-	2,566	1,465	5	82	5,023	170
25 北 谷 町	6,523,125	452,337	5,318	3,332	20	164	10,304	170
26 北 中 城 村	3,084,665	-	2,958	1,673	4	55	5,726	170
27 中 城 村	2,612,617	171,583	2,940	1,787	3	44	5,551	170
28 西 原 町	4,036,499	-	5,366	3,232	6	38	10,214	170
29 豊 見 城 市	6,790,664	-	8,378	5,304	210	181	16,190	170
30 八 重 瀬 町	2,648,786	180,576	4,419	2,860	0	54	8,649	170
35 与 那 原 町	2,008,125	105,142	2,849	1,881	0	49	5,422	170
37 南 風 原 町	5,381,420	-	5,127	3,570	11	198	9,949	170
38 久 米 島 町	841,796	54,054	1,763	1,157	0	8	3,057	170
40 渡 嘉 敷 村	85,487	3,688	140	85	0	1	221	170
41 座 間 味 村	204,369	9,177	255	138	0	1	490	170
42 粟 国 村	44,216	2,499	134	94	0	1	204	170
43 渡 名 喜 村	34,003	634	100	80	0	0	143	170
44 南 大 東 村	215,266	6,786	338	208	0	0	556	170
45 北 大 東 村	136,727	1,327	93	41	0	1	161	170
46 伊 平 屋 村	140,783	4,823	302	211	0	0	488	170
47 伊 是 名 村	162,728	7,686	357	259	0	0	567	170
52 多 良 間 村	96,210	9,623	287	207	0	0	492	170
53 竹 富 町	613,262	39,406	1,106	726	0	5	1,888	170
54 与 那 国 町	143,524	9,512	338	214	6	0	589	170
55 南 城 市	5,350,206	281,808	7,980	5,305	25	80	14,658	170
市 町 村 計	199,050,870	3,434,642	253,940	164,419	1,851	3,663	465,317	-
301 医 師 国 保	-	-	579	-	-	-	1,296	-
県 計	199,050,870	3,434,642	254,519	164,419	1,851	3,663	466,613	-

第4表 保険者別保険税(料)

退職被保険者等分

区分 保険者名	均一・不 均一賦 課の別	保険税(料)算定額及び割合							
		所得割額		資産割額		均等割額		平等割額	
		金額	(%)	金額	(%)	金額	(%)	金額	(%)
平成23年度累計	-	251,224	60.62	29,019	7.00	88,142	21.27	46,058	11.11
平成24年度累計	-	276,513	60.90	29,387	6.47	97,092	21.38	51,049	11.24
平成25年度累計	-	265,305	61.35	29,885	6.91	89,389	20.67	47,860	11.07
平成26年度累計	-	238,730	60.80	26,400	6.72	82,768	21.08	44,736	11.39
平成27年度累計	-	183,592	59.29	18,387	5.94	67,351	21.75	40,330	13.02
1 那 覇 市	均一	42,632	65.22	-	0.00	10,610	16.23	12,126	18.55
3 う る ま 市	均一	10,168	52.96	-	0.00	6,461	33.65	2,570	13.39
4 沖 縄 市	均一	19,054	67.53	-	0.00	6,171	21.87	2,990	10.60
5 宜 野 湾 市	均一	24,278	75.48	-	0.00	4,904	15.25	2,982	9.27
6 宮 古 島 市	均一	5,650	47.43	1,988	16.69	2,976	24.99	1,297	10.89
7 石 垣 市	均一	6,170	52.47	1,578	13.42	2,507	21.32	1,504	12.79
8 浦 添 市	均一	8,604	60.23	-	0.00	3,742	26.19	1,940	13.58
9 名 護 市	均一	8,818	51.07	2,902	16.81	3,988	23.09	1,560	9.03
10 糸 満 市	均一	4,188	41.54	1,883	18.67	2,479	24.58	1,534	15.21
11 国 頭 村	均一	315	34.85	232	25.66	192	21.24	165	18.25
12 大 宜 味 村	均一	717	51.00	212	15.08	260	18.49	217	15.43
13 東 村	均一	278	49.56	55	9.80	148	26.38	80	14.26
14 今 帰 仁 村	均一	1,604	51.51	535	17.18	690	22.16	285	9.15
15 本 部 町	均一	3,026	44.59	1,348	19.86	1,332	19.63	1,080	15.92
16 恩 納 村	均一	879	44.02	451	22.58	429	21.48	238	11.92
17 宜 野 座 村	均一	214	36.96	137	23.66	155	26.77	73	12.61
18 金 武 町	均一	1,519	53.81	633	22.42	545	19.31	126	4.46
19 伊 江 村	均一	407	52.45	109	14.05	192	24.74	68	8.76
23 読 谷 村	均一	4,065	65.01	-	0.00	1,566	25.04	622	9.95
24 嘉 手 納 町	均一	1,998	61.74	-	0.00	820	25.34	418	12.92
25 北 谷 町	均一	3,624	55.17	1,169	17.80	1,173	17.86	602	9.17
26 北 中 城 村	均一	2,658	67.47	-	0.00	905	22.98	376	9.55
27 中 城 村	均一	785	47.00	340	20.36	364	21.80	181	10.84
28 西 原 町	均一	4,744	57.88	-	0.00	2,100	25.63	1,351	16.49
29 豊 見 城 市	均一	5,980	57.63	-	0.00	3,155	30.40	1,242	11.97
30 八 重 瀬 町	均一	3,824	41.05	1,953	20.96	2,430	26.08	1,110	11.91
35 与 那 原 町	均一	2,579	50.97	743	14.68	1,230	24.31	508	10.04
37 南 風 原 町	均一	8,398	77.48	-	0.00	1,403	12.95	1,037	9.57
38 久 米 島 町	均一	548	44.58	166	13.51	253	20.59	262	21.32
40 渡 嘉 敷 村	均一	25	29.76	11	13.10	29	34.52	19	22.62
41 座 間 味 村	均一	33	38.37	28	32.56	13	15.12	12	13.95
42 粟 国 村	均一	86	54.09	8	5.03	40	25.16	25	15.72
43 渡 名 喜 村	均一	11	23.91	6	13.04	22	47.83	7	15.22
44 南 大 東 村	均一	257	49.80	36	6.98	147	28.49	76	14.73
45 北 大 東 村	均一	59	48.76	5	4.13	45	37.19	12	9.92
46 伊 平 屋 村	均一	33	30.01	30	27.27	28	25.45	19	17.27
47 伊 是 名 村	均一	58	32.58	43	24.16	50	28.09	27	15.17
52 多 良 間 村	均一	18	33.33	16	29.63	11	20.37	9	16.67
53 竹 富 町	均一	408	40.75	95	9.49	348	34.77	150	14.99
54 与 那 国 町	均一	167	41.85	68	17.04	120	30.08	44	11.03
55 南 城 市	均一	4,713	42.75	1,607	14.58	3,318	30.10	1,386	12.57
市 町 村 計	-	183,592	59.29	18,387	5.94	67,351	21.75	40,330	13.02
301 医 師 国 保	-	-	-	-	-	-	-	-	-
県 計	-	183,592	59.29	18,387	5.94	67,351	21.75	40,330	13.02

(後期高齢者支援金分)の状況(1)賦課 退職被保険者等分

(単位:千円)

保険税 (料) 算定額	災害・その他 の減免額	保険税 (料) 軽減額	賦課限度額を超える 額	増減額	調定額
414,443	1,167	29,448	34,156	10,282	359,954
454,041	981	33,361	39,963	△ 19,065	360,671
432,439	1,228	31,842	45,900	△ 17,872	335,597
392,634	621	34,988	39,526	△ 21,447	296,052
309,660	371	31,535	29,370	△ 39,190	209,194
65,368	71	6,014	6,126	△ 20,460	32,697
19,199	41	2,768	662	△ 738	14,990
28,215	0	2,645	3,005	△ 3,067	19,498
32,164	0	2,019	8,114	△ 2,473	19,558
11,911	66	1,158	166	△ 1,515	9,006
11,759	55	1,264	492	△ 1,370	8,578
14,286	0	1,897	2,311	3,410	13,488
17,268	20	1,857	2,728	△ 2,124	10,539
10,084	12	1,313	125	△ 1,834	6,800
904	0	97	0	△ 94	713
1,406	0	180	17	△ 144	1,065
561	0	91	73	△ 81	316
3,114	0	300	951	427	2,290
6,786	0	864	311	△ 817	4,794
1,997	0	192	0	△ 21	1,784
579	0	79	0	△ 91	409
2,823	0	126	223	△ 757	1,717
776	0	53	0	△ 41	682
6,253	0	595	318	738	6,078
3,236	0	268	139	△ 588	2,241
6,568	0	478	1,085	△ 1,124	3,881
3,939	0	315	92	△ 831	2,701
1,670	0	198	16	△ 317	1,139
8,195	0	972	302	△ 789	6,132
10,377	106	1,417	648	△ 1,807	6,399
9,317	0	1,029	171	△ 1,085	7,032
5,060	0	511	297	△ 816	3,436
10,838	0	692	688	△ 1,878	7,580
1,229	0	154	0	△ 24	1,051
84	0	14	0	26	96
86	0	8	0	△ 8	70
159	0	19	0	△ 25	115
46	0	16	0	△ 1	29
516	0	76	0	△ 1	439
121	0	12	0	△ 53	56
110	0	20	0	0	90
178	0	59	0	0	119
54	0	8	0	△ 14	32
1,001	0	200	2	43	842
399	0	54	0	△ 110	235
11,024	0	1,503	308	1,264	10,477
309,660	371	31,535	29,370	△ 39,190	209,194
-	-	-	-	-	-
309,660	371	31,535	29,370	△ 39,190	209,194

第4表 保険者別保険税(料)(後期高齢者支援金分)の状況(1)賦課 退職被保険者等分

退職被保険者等分

(単位:千円)

区分 保険者名	課税対象額		課税対象 世帯数	軽減 世帯数	災害・その 他の減免 世帯数	限度額を 越える 世帯数	課税対象 被保険者数
	所得割	資産割					
平成23年度累計	11,882,801	365,999	10,115	4,523	80	284	20,248
平成24年度累計	12,916,921	374,517	11,072	5,114	98	770	22,148
平成25年度累計	12,257,525	383,649	10,324	5,004	87	299	20,340
平成26年度累計	11,094,591	337,586	9,403	5,140	56	205	18,247
平成27年度累計	8,629,397	233,949	8,074	4,390	31	174	13,973
1 那 覇 市	2,681,281	-	2,288	993	5	42	3,215
3 う る ま 市	406,729	-	434	277	2	4	994
4 沖 縄 市	839,423	-	873	491	0	34	1,309
5 宜 野 湾 市	882,857	-	422	218	0	14	943
6 宮 古 島 市	269,095	28,405	327	196	8	2	692
7 石 垣 市	280,468	31,568	275	174	7	0	583
8 浦 添 市	358,520	-	326	198	0	10	499
9 名 護 市	326,602	32,246	308	201	2	4	676
10 糸 満 市	279,176	28,976	448	280	1	4	670
11 国 頭 村	20,982	2,909	30	0	0	0	64
12 大 宜 味 村	29,856	1,517	48	33	0	1	65
13 東 村	16,346	681	25	19	0	1	37
14 今 帰 仁 村	48,769	3,661	55	53	0	1	117
15 本 部 町	86,459	6,741	116	80	0	2	222
16 恩 納 村	62,790	6,448	60	35	0	0	143
17 宜 野 座 村	10,691	917	15	13	0	0	31
18 金 武 町	79,966	7,909	68	26	0	1	99
19 伊 江 村	19,195	1,155	17	10	0	0	32
23 読 谷 村	156,367	-	104	68	0	0	261
24 嘉 手 納 町	110,980	-	70	34	0	1	149
25 北 谷 町	213,167	19,489	108	62	0	6	255
26 北 中 城 村	147,674	-	76	37	0	4	181
27 中 城 村	46,219	6,791	76	51	0	1	101
28 西 原 町	243,273	-	324	138	0	5	525
29 豊 見 城 市	229,154	-	230	152	6	10	509
30 八 重 瀬 町	166,286	19,527	260	153	0	5	405
35 与 那 原 町	103,194	7,739	149	85	0	2	205
37 南 風 原 町	239,933	-	182	85	0	14	255
38 久 米 島 町	27,418	2,760	40	25	0	0	79
40 渡 嘉 敷 村	1,734	226	8	5	0	0	8
41 座 間 味 村	1,653	421	3	0	0	0	3
42 粟 国 村	4,307	132	7	4	0	0	10
43 渡 名 喜 村	906	138	3	3	0	0	7
44 南 大 東 村	17,148	795	20	8	0	0	32
45 北 大 東 村	5,901	99	6	3	0	0	9
46 伊 平 屋 村	2,445	317	7	6	0	0	11
47 伊 是 名 村	4,128	481	7	5	0	0	18
52 多 良 間 村	1,236	149	3	2	0	0	5
53 竹 富 町	18,725	1,056	45	30	0	0	57
54 与 那 国 町	7,075	609	10	9	0	0	23
55 南 城 市	181,269	20,087	201	128	0	6	474
市 町 村 計	8,629,397	233,949	8,074	4,390	31	174	13,973
301 医 師 国 保	-	-	-	-	-	-	-
県 計	8,629,397	233,949	8,074	4,390	31	174	13,973

第4表 保険者別保険税(料)

全体分

区分 保険者名	保険税(料)算定額及び割合							
	所得割額		資産割額		均等割額		平等割額	
	金額	(%)	金額	(%)	金額	(%)	金額	(%)
平成23年度累計	4,056,691	50.41	334,989	4.16	2,289,126	28.45	1,323,732	16.45
平成24年度累計	4,081,321	50.46	316,187	3.91	2,318,311	28.66	1,331,459	16.46
平成25年度累計	4,105,502	51.14	319,346	3.98	2,236,824	27.86	1,326,390	16.52
平成26年度累計	4,335,724	51.97	321,874	3.86	2,274,380	27.26	1,370,045	16.42
平成27年度累計	4,456,450	51.82	279,598	3.25	2,400,447	27.91	1,423,330	16.55
1 那 覇 市	867,746	58.80	-	0.00	313,553	21.25	294,515	19.96
3 う る ま 市	357,055	44.37	-	0.00	306,449	38.08	141,203	17.55
4 沖 縄 市	495,661	56.96	-	0.00	238,524	27.41	135,987	15.63
5 宜 野 湾 市	380,174	58.44	-	0.00	157,742	24.25	112,599	17.31
6 宮 古 島 市	119,378	43.58	29,098	27.04	83,038	30.32	42,385	15.47
7 石 垣 市	167,410	49.32	24,967	20.56	85,871	25.30	61,196	18.03
8 浦 添 市	352,315	50.37	-	0.00	244,582	34.97	102,558	14.66
9 名 護 市	208,994	47.68	40,853	25.82	127,221	29.03	61,243	13.97
10 糸 満 市	89,749	38.47	27,154	29.99	68,550	29.38	47,832	20.50
11 国 頭 村	9,388	38.89	2,257	34.38	6,087	25.22	6,405	26.54
12 大 宜 味 村	7,687	41.01	2,084	25.88	4,828	25.76	4,143	22.11
13 東 村	5,764	49.04	705	15.61	3,268	27.80	2,017	17.16
14 今 帰 仁 村	31,499	43.02	8,554	28.62	22,750	31.07	10,412	14.22
15 本 部 町	46,588	39.58	15,249	32.39	29,964	25.46	25,901	22.01
16 恩 納 村	22,180	45.09	5,442	33.15	12,564	25.54	9,008	18.31
17 宜 野 座 村	17,918	42.88	5,974	37.82	11,970	28.64	5,926	14.18
18 金 武 町	37,132	46.85	8,820	33.13	24,734	31.21	8,565	10.81
19 伊 江 村	16,501	42.93	4,319	25.23	13,092	34.06	4,527	11.78
23 読 谷 村	166,056	56.69	-	0.00	85,110	29.06	41,752	14.25
24 嘉 手 納 町	62,518	58.84	-	0.00	28,447	26.77	15,293	14.39
25 北 谷 町	114,516	51.82	28,309	30.46	48,571	21.98	29,574	13.38
26 北 中 城 村	58,181	56.81	-	0.00	29,535	28.84	14,704	14.36
27 中 城 村	45,198	52.71	8,919	30.56	20,348	23.73	11,291	13.17
28 西 原 町	83,454	52.49	-	0.00	42,956	27.02	32,581	20.49
29 豊 見 城 市	183,216	54.98	-	0.00	103,533	31.07	46,483	13.95
30 八 重 瀬 町	64,745	38.83	20,011	32.43	54,324	32.58	27,641	16.58
35 与 那 原 町	52,782	46.23	10,837	23.93	33,762	29.57	16,793	14.71
37 南 風 原 町	196,748	69.49	-	0.00	56,123	19.82	30,260	10.69
38 久 米 島 町	17,384	41.09	3,409	21.40	10,033	23.71	11,485	27.14
40 渡 嘉 敷 村	1,222	44.55	195	20.02	825	30.08	501	18.26
41 座 間 味 村	4,079	51.12	643	40.35	2,267	28.41	991	12.42
42 粟 国 村	970	39.13	158	11.50	856	34.53	495	19.97
43 渡 名 喜 村	453	37.41	33	15.36	465	38.40	260	21.47
44 南 大 東 村	3,486	44.12	341	11.11	2,705	34.23	1,370	17.34
45 北 大 東 村	1,427	52.37	71	6.66	850	31.19	377	13.83
46 伊 平 屋 村	1,933	42.26	493	37.64	1,248	27.28	900	19.68
47 伊 是 名 村	2,336	38.34	735	35.86	1,637	26.87	1,385	22.73
52 多 良 間 村	1,461	32.67	1,051	53.06	1,093	24.44	867	19.39
53 竹 富 町	13,776	39.86	3,626	20.01	11,865	34.33	5,290	15.31
54 与 那 国 町	3,554	37.60	1,139	28.87	3,183	33.68	1,576	16.67
55 南 城 市	143,816	43.72	24,152	21.67	105,924	32.20	55,039	16.73
市 町 村 計	4,456,450	52.06	279,598	3.27	2,400,447	28.04	1,423,330	16.63
301 医 師 国 保 県 計	-	-	-	-	-	-	-	-
県 計	4,456,450	51.82	279,598	3.25	2,400,447	27.91	1,423,330	16.55

(注) 県計の算定額には医師国保も含まれるため、県計の各賦課割合の合算は100にならない

(後期高齢者支援金分)の状況(1)賦課 全体分

(単位:千円)

保険税 (料) 算定額	災害・その他 の減免額	保険税 (料) 軽減額	賦課限度額を超える 額	増減額	調定額
8,047,187	30,502	1,198,371	699,657	△ 206,225	5,912,432
8,089,024	27,087	1,092,089	699,421	△ 403,004	5,867,423
8,028,497	26,182	1,199,681	734,118	△ 248,245	5,820,271
8,342,739	21,335	1,330,776	796,501	△ 258,075	5,936,052
8,599,761	22,312	1,362,263	684,990	△ 496,475	6,033,721
1,475,814	5,325	226,675	102,796	△ 207,716	933,302
804,707	1,995	166,893	49,144	△ 18,719	567,956
870,172	0	136,948	110,708	△ 42,334	580,182
650,515	110	87,856	76,585	△ 9,163	476,801
273,899	4,496	44,532	9,739	△ 3,898	211,234
339,444	1,905	54,053	19,903	△ 32,036	231,547
699,455	0	127,265	61,329	△ 12,950	497,911
438,311	2,024	72,323	33,015	△ 41,985	288,964
233,285	1,789	48,038	10,127	△ 780	172,551
24,137	121	4,374	79	△ 3,771	15,792
18,742	0	4,209	1,064	△ 366	13,103
11,754	0	2,352	2,290	△ 445	6,667
73,215	0	14,165	2,384	584	57,250
117,702	64	23,782	8,497	△ 772	84,587
49,194	1	7,585	1,425	△ 639	39,544
41,788	0	6,332	1,378	△ 5,150	28,928
79,251	0	11,134	3,549	△ 2,109	62,459
38,439	0	6,378	380	△ 507	31,174
292,918	19	43,135	28,013	2,302	224,053
106,258	26	14,471	11,676	△ 1,132	78,953
220,970	288	27,303	36,528	△ 3,836	153,015
102,420	10	14,111	8,782	△ 2,228	77,289
85,756	13	10,553	8,092	△ 2,004	65,094
158,991	25	25,114	11,221	△ 2,932	119,699
333,232	3,356	24,490	29,806	△ 35,554	240,026
166,721	0	29,480	7,942	△ 3,201	126,098
114,174	0	19,082	7,372	△ 482	87,238
283,131	142	29,023	22,229	△ 38,488	193,249
42,311	0	8,027	706	△ 277	33,301
2,743	0	467	2	54	2,328
7,980	0	993	166	△ 54	6,767
2,479	0	555	14	△ 25	1,885
1,211	0	320	0	△ 76	815
7,902	0	1,927	0	73	6,048
2,725	0	327	106	106	2,398
4,574	0	1,272	0	△ 194	3,108
6,093	0	1,686	0	0	4,407
4,472	0	842	0	△ 242	3,388
34,557	0	6,639	1,504	2,129	28,543
9,452	52	1,651	0	243	7,992
328,931	551	55,901	16,439	△ 27,797	228,243
8,559,825	22,312	1,362,263	684,990	△ 496,371	5,993,889
39,936	0	0	0	△ 104	39,832
8,599,761	22,312	1,362,263	684,990	△ 496,475	6,033,721

第4表 保険者別保険税(料)(後期高齢者支援金分)の状況(1)賦課 全体分

全体分

(単位:千円)

区分 保険者名	課税対象額		課税対象 世帯数	軽減 世帯数	災害・その 他の減免 世帯数	限度額を 越える 世帯数	課税対象 被保険者数
	所得割	資産割					
平成23年度累計	190,109,700	4,312,759	266,916	159,118	2,439	5,020	523,611
平成24年度累計	190,293,463	4,090,014	268,315	161,474	2,258	5,468	528,433
平成25年度累計	190,958,210	4,143,608	266,152	161,085	2,166	5,055	506,252
平成26年度累計	202,846,860	4,171,491	264,529	166,113	1,758	4,257	494,752
平成27年度累計	207,680,267	3,668,591	262,593	168,809	1,882	3,837	480,586
1 那 覇 市	54,575,250	-	55,569	35,879	587	596	95,016
3 う る ま 市	14,282,361	-	24,229	15,940	126	258	47,146
4 沖 縄 市	21,835,618	-	26,728	17,020	0	529	50,599
5 宜 野 湾 市	13,824,623	-	16,337	9,231	22	403	30,335
6 宮 古 島 市	5,684,830	415,695	10,900	7,638	346	61	19,311
7 石 垣 市	7,609,654	499,344	11,412	7,278	155	116	19,970
8 浦 添 市	14,679,808	-	17,687	11,266	0	348	32,611
9 名 護 市	7,740,645	453,919	12,388	8,217	128	154	21,563
10 糸 満 市	5,983,416	417,773	9,976	7,135	191	62	18,527
11 国 頭 村	625,846	28,220	1,202	810	9	1	2,029
12 大 宜 味 村	320,290	14,889	811	643	0	5	1,207
13 東 村	339,007	8,708	504	377	0	4	817
14 今 帰 仁 村	957,467	58,549	2,074	1,556	0	21	3,856
15 本 部 町	1,331,098	76,247	2,816	2,129	17	46	4,994
16 恩 納 村	1,584,317	77,745	2,320	1,434	0	14	4,188
17 宜 野 座 村	895,880	39,834	1,205	756	0	12	2,394
18 金 武 町	1,954,379	110,246	2,549	1,570	1	23	4,497
19 伊 江 村	778,337	45,945	1,168	782	0	10	2,182
23 読 谷 村	6,386,867	-	7,190	4,294	4	158	14,185
24 嘉 手 納 町	3,473,251	-	2,636	1,499	5	83	5,172
25 北 谷 町	6,736,292	471,826	5,426	3,394	20	170	10,559
26 北 中 城 村	3,232,339	-	3,034	1,710	4	59	5,907
27 中 城 村	2,658,836	178,374	3,016	1,838	3	45	5,652
28 西 原 町	4,279,772	-	5,690	3,370	6	43	10,739
29 豊 見 城 市	7,019,818	-	8,608	5,456	216	191	16,699
30 八 重 瀬 町	2,815,072	200,103	4,679	3,013	0	59	9,054
35 与 那 原 町	2,111,319	112,881	2,998	1,966	0	51	5,627
37 南 風 原 町	5,621,353	-	5,309	3,655	11	212	10,204
38 久 米 島 町	869,214	56,814	1,803	1,182	0	8	3,136
40 渡 嘉 敷 村	87,221	3,914	148	90	0	1	229
41 座 間 味 村	206,022	9,598	258	138	0	1	493
42 粟 国 村	48,523	2,631	141	98	0	1	214
43 渡 名 喜 村	34,909	772	103	83	0	0	150
44 南 大 東 村	232,414	7,581	358	216	0	0	588
45 北 大 東 村	142,628	1,426	99	44	0	1	170
46 伊 平 屋 村	143,228	5,140	309	217	0	0	499
47 伊 是 名 村	166,856	8,167	364	264	0	0	585
52 多 良 間 村	97,446	9,772	290	209	0	0	497
53 竹 富 町	631,987	40,462	1,151	756	0	5	1,945
54 与 那 国 町	150,599	10,121	348	223	6	0	612
55 南 城 市	5,531,475	301,895	8,181	5,433	25	86	15,132
市 町 村 計	207,680,267	3,668,591	262,014	168,809	1,882	3,837	479,290
301 医 師 国 保	-	-	579	-	-	-	1,296
県 計	207,680,267	3,668,591	262,593	168,809	1,882	3,837	480,586

第4表 保険者別保険税(料)

全体分

区分 保険者名	均一・不 均一賦 課の別	租税 の別	賦課 方式	徴収 回数	保険税(料)算定額及び割合							
					所得割額		資産割額		均等割額		平等割額	
					金額	(%)	金額	(%)	金額	(%)	金額	(%)
平成23年度累計	-	-	-	-	1,558,772	43.19	129,149	3.58	1,237,775	34.30	659,355	18.27
平成24年度累計	-	-	-	-	1,576,490	43.34	123,401	3.39	1,245,464	34.24	668,231	18.37
平成25年度累計	-	-	-	-	1,570,535	43.78	122,642	3.42	1,214,821	33.86	656,571	18.30
平成26年度累計	-	-	-	-	1,632,971	44.80	119,188	3.27	1,206,459	33.10	663,821	18.21
平成27年度累計	-	-	-	-	1,747,500	46.81	103,958	2.78	1,191,039	31.91	668,634	17.91
1 那 覇 市	均一	税	3	10	410,914	48.90	-	0.00	288,003	34.27	141,468	16.83
3 う る ま 市	均一	税	3	8	137,002	39.82	-	0.00	124,682	36.25	82,302	23.93
4 沖 縄 市	均一	料	3	8	195,300	54.83	-	0.00	102,167	28.68	58,750	16.49
5 宜 野 湾 市	均一	税	3	8	107,589	53.78	-	0.00	44,721	22.36	47,721	23.86
6 宮 古 島 市	均一	税	4	8	63,573	45.80	13,701	9.87	41,785	30.11	19,734	14.22
7 石 垣 市	均一	税	4	8	89,058	49.60	11,876	6.61	52,442	29.21	26,180	14.58
8 浦 添 市	均一	税	3	8	170,412	48.96	-	0.00	118,114	33.93	59,538	17.11
9 名 護 市	均一	税	4	8	48,441	40.92	8,466	7.15	36,326	30.68	25,164	21.25
10 糸 満 市	均一	税	4	8	67,308	43.20	10,937	7.02	50,515	32.42	27,044	17.36
11 国 頭 村	均一	税	4	8	5,523	31.98	1,248	7.22	6,345	36.73	4,158	24.07
12 大 宜 味 村	均一	税	4	8	2,635	29.54	748	8.39	3,808	42.69	1,729	19.38
13 東 村	均一	税	4	8	1,978	34.74	442	7.76	2,018	35.44	1,256	22.06
14 今 帰 仁 村	均一	税	4	9	6,949	32.46	2,702	12.62	8,206	38.32	3,555	16.60
15 本 部 町	均一	税	4	8	14,748	43.14	2,366	6.92	6,615	19.35	10,458	30.59
16 恩 納 村	均一	税	4	8	11,056	42.67	2,140	8.26	8,670	33.47	4,041	15.60
17 宜 野 座 村	均一	税	4	8	5,093	40.06	1,147	9.02	4,420	34.76	2,055	16.16
18 金 武 町	均一	税	4	8	12,137	42.14	3,216	11.16	9,268	32.17	4,185	14.53
19 伊 江 村	均一	税	4	5	10,203	49.17	1,475	7.11	6,630	31.96	2,439	11.76
23 読 谷 村	均一	税	3	8	59,864	52.52	-	0.00	32,850	28.82	21,275	18.66
24 嘉 手 納 町	均一	税	4	8	16,978	39.95	7,355	17.31	12,128	28.54	6,036	14.20
25 北 谷 町	均一	税	4	8	38,415	47.91	8,714	10.87	20,331	25.36	12,718	15.86
26 北 中 城 村	均一	税	3	8	22,171	49.43	-	0.00	13,944	31.08	8,745	19.49
27 中 城 村	均一	税	4	8	20,138	42.36	5,984	12.58	13,239	27.84	8,190	17.22
28 西 原 町	均一	税	3	8	28,282	46.39	-	0.00	22,379	36.71	10,306	16.90
29 豊 見 城 市	均一	税	3	9	72,551	54.72	-	0.00	42,009	31.68	18,037	13.60
30 八 重 瀬 町	均一	税	4	8	19,062	34.34	4,896	8.82	21,391	38.53	10,166	18.31
35 与 那 原 町	均一	税	4	9	13,527	38.14	2,976	8.39	12,895	36.36	6,070	17.11
37 南 風 原 町	均一	税	3	10	26,922	39.71	-	0.00	27,145	40.05	13,716	20.24
38 久 米 島 町	均一	税	4	8	9,512	37.89	2,068	8.24	8,521	33.94	5,002	19.93
40 渡 嘉 敷 村	均一	税	4	8	386	26.84	310	21.56	302	21.00	440	30.60
41 座 間 味 村	均一	税	4	7	807	26.37	612	20.00	1,171	38.27	470	15.36
42 粟 国 村	均一	税	4	6	317	26.70	108	9.10	520	43.81	242	20.39
43 渡 名 喜 村	均一	税	4	9	323	35.50	52	5.71	370	40.66	165	18.13
44 南 大 東 村	均一	税	4	6	2,035	43.55	332	7.10	1,578	33.77	728	15.58
45 北 大 東 村	均一	税	4	4	1,022	50.85	104	5.17	518	25.77	366	18.21
46 伊 平 屋 村	均一	税	4	6	1,108	34.71	270	8.46	1,248	39.10	566	17.73
47 伊 是 名 村	均一	税	4	6	1,282	34.09	353	9.39	1,461	38.86	664	17.66
52 多 良 間 村	均一	税	4	8	1,887	42.37	451	10.13	1,460	32.79	655	14.71
53 竹 富 町	均一	税	4	8	6,543	41.37	1,623	10.26	5,362	33.90	2,288	14.47
54 与 那 国 町	均一	税	4	8	1,601	33.68	453	9.53	1,855	39.03	844	17.76
55 南 城 市	均一	税	4	11	42,848	41.82	6,833	6.67	33,627	32.81	19,168	18.70
市 町 村 計	-	-	-	-	1,747,500	47.09	103,958	2.80	1,191,039	32.09	668,634	18.02
301 医 師 国 保	均一	料	他	4	-	-	-	-	-	-	-	-
県 計	-	-	-	-	1,747,500	46.81	103,958	2.78	1,191,039	31.91	668,634	17.91

(注) 県計の算定額には医師国保も含まれるため、県計の各賦課割合の合算は100にならない

(介護納付金分)の状況(1)賦課 全体分

(単位:千円)

保険税 (料) 算定額	災害・その他 の減免額	保険税 (料) 軽減額	賦課限度額を 超える額	増減額	調定額	税(料)率			
						所得割 (%)	資産割 (%)	均等割 (円)	平等割 (円)
3,608,931	12,006	615,255	251,043	△ 47,544	2,683,083	-	-	-	-
3,637,544	10,973	617,100	257,583	△ 101,116	2,650,772	-	-	-	-
3,587,379	9,114	613,701	273,688	△ 96,059	2,594,817	-	-	-	-
3,645,090	8,289	667,874	267,190	△ 94,096	2,607,641	-	-	-	-
3,732,911	9,732	659,228	235,442	△ 186,299	2,642,210	-	-	-	-
840,385	2,536	161,017	52,739	△ 100,299	523,794	1.56	-	7,700	4,600
343,986	631	75,050	16,701	5,306	256,910	2.10	-	7,200	6,000
356,217	0	55,438	35,613	△ 15,095	250,071	1.86	-	5,384	3,808
200,031	0	28,997	13,858	△ 5,168	152,008	1.62	-	3,900	5,100
138,793	2,492	20,649	6,996	△ 3,456	105,200	2.00	5.80	5,000	3,000
179,556	807	28,180	12,119	△ 14,976	123,474	2.20	4.20	6,500	4,000
348,064	0	62,241	28,905	△ 7,163	249,755	2.40	-	9,500	6,000
118,397	351	22,716	5,354	△ 12,587	77,389	1.20	4.00	4,300	3,600
155,804	1,223	31,525	11,423	△ 1,231	110,402	2.20	5.10	6,900	4,700
17,274	86	3,546	101	△ 2,866	10,675	1.50	8.00	6,800	5,500
8,920	0	2,570	288	△ 408	5,654	1.40	9.30	6,600	3,500
5,694	0	1,448	0	△ 258	3,988	1.89	8.87	5,200	4,000
21,412	0	4,931	79	1,279	17,681	1.41	8.88	5,200	2,900
34,187	27	7,126	1,801	△ 584	24,649	2.00	5.50	3,000	6,000
25,907	1	4,253	836	△ 770	20,047	1.30	5.00	5,000	3,000
12,715	0	2,200	327	△ 1,425	8,763	1.20	6.00	5,000	3,000
28,806	0	4,155	917	△ 1,188	22,546	1.20	6.00	5,500	3,000
20,747	0	3,093	174	△ 593	16,887	2.00	5.00	6,000	3,000
113,989	0	18,010	7,069	3,058	91,968	1.90	-	6,000	5,000
42,497	0	5,704	3,115	1,964	35,642	1.10	6.80	6,300	4,000
80,178	52	10,692	8,840	△ 3,184	57,410	1.10	4.00	5,300	4,200
44,860	0	6,663	3,078	△ 1,513	33,606	1.30	-	6,000	5,000
47,551	9	6,951	4,036	△ 1,202	35,353	1.30	6.00	5,500	4,500
60,967	0	10,322	3,365	△ 862	46,418	1.35	-	5,500	3,300
132,597	1,325	19,493	9,824	△ 4,934	97,021	2.10	-	6,600	3,700
55,515	0	10,646	1,043	△ 2,391	41,435	1.30	4.80	5,800	3,600
35,468	0	6,601	625	△ 1,038	27,204	1.37	6.00	6,100	3,600
67,783	33	13,307	385	△ 6,190	47,868	0.95	-	6,900	4,500
25,103	0	4,839	465	△ 396	19,403	1.80	6.00	5,700	4,200
1,438	0	243	0	△ 134	1,061	0.80	12.00	2,900	5,000
3,060	0	468	9	△ 13	2,570	0.50	10.00	5,300	2,800
1,187	0	305	0	△ 21	861	1.50	7.00	5,000	3,100
910	0	223	0	△ 75	612	1.50	15.90	5,000	2,500
4,673	0	1,087	0	18	3,604	1.20	7.00	6,000	3,500
2,010	0	161	129	20	1,740	1.00	12.00	7,000	6,000
3,192	0	958	0	108	2,342	1.20	8.80	5,200	2,900
3,760	0	1,174	0	0	2,586	1.20	6.60	5,200	2,800
4,453	0	855	108	△ 178	3,312	2.90	8.80	6,700	3,600
15,816	0	2,926	1,055	1,848	13,683	1.82	6.03	7,000	3,800
4,753	26	912	0	△ 9	3,806	1.75	8.03	6,600	3,800
102,476	133	17,553	4,065	△ 10,095	70,630	1.50	4.50	5,500	4,000
3,711,131	9,732	659,228	235,442	△ 186,701	2,620,028	-	-	-	-
21,780	0	0	0	402	22,182	-	-	-	-
3,732,911	9,732	659,228	235,442	△ 186,299	2,642,210	-	-	-	-

第4表 保険者別保険税(料)(介護納付金分)の状況(1)賦課 全体分

全体分

(単位:千円)

区分 保険者名	課税対象額		課税対象 世帯数	軽減 世帯数	災害・その 他の減免 世帯数	限度額を 越える 世帯数	課税対象 被保険者数	賦課限度額
	所得割	資産割						
平成23年度累計	96,781,887	2,570,124	157,252	93,206	1,289	2,140	203,917	-
平成24年度累計	96,887,951	2,463,163	159,885	95,800	1,165	2,190	205,667	-
平成25年度累計	96,527,855	2,447,781	157,277	95,043	1,041	2,158	200,591	-
平成26年度累計	101,186,394	2,379,289	154,761	99,521	870	1,699	196,116	-
平成27年度累計	103,021,507	2,018,338	150,176	96,122	971	1,444	187,812	-
1 那 覇 市	26,340,610	-	30,754	20,325	344	336	37,403	160
3 う る ま 市	6,524,011	-	13,717	9,017	47	100	17,317	160
4 沖 縄 市	10,500,181	-	15,428	9,653	0	189	18,976	160
5 宜 野 湾 市	6,641,435	-	9,357	5,308	0	81	11,467	160
6 宮 古 島 市	3,178,723	236,235	6,573	3,997	199	36	8,357	160
7 石 垣 市	4,048,091	282,789	6,545	4,243	75	78	8,068	160
8 浦 添 市	7,100,521	-	9,923	6,315	0	172	12,433	160
9 名 護 市	4,036,822	211,653	6,990	4,654	50	28	8,448	160
10 糸 満 市	3,059,525	214,470	5,754	4,158	96	66	7,321	160
11 国 頭 村	368,212	15,605	756	520	6	1	933	160
12 大 宜 味 村	188,206	8,039	494	396	0	3	577	160
13 東 村	104,682	4,986	314	236	0	0	388	160
14 今 帰 仁 村	492,866	30,427	1,226	904	0	1	1,578	160
15 本 部 町	737,444	43,021	1,743	1,280	11	10	2,205	160
16 恩 納 村	850,473	42,805	1,347	831	0	8	1,734	160
17 宜 野 座 村	424,392	19,117	685	431	0	3	884	160
18 金 武 町	1,011,453	53,595	1,395	837	0	8	1,685	160
19 伊 江 村	510,158	29,504	795	526	0	5	1,105	160
23 読 谷 村	3,150,810	-	4,255	2,637	0	49	5,475	160
24 嘉 手 納 町	1,543,516	108,163	1,509	858	0	29	1,925	160
25 北 谷 町	3,492,426	217,847	3,028	1,791	6	50	3,836	160
26 北 中 城 村	1,705,454	-	1,749	953	0	23	2,324	160
27 中 城 村	1,549,149	99,730	1,820	1,114	2	24	2,407	160
28 西 原 町	2,095,025	-	3,148	1,854	0	16	4,069	160
29 豊 見 城 市	3,454,828	-	4,875	3,144	114	73	6,365	160
30 八 重 瀬 町	1,466,289	102,016	2,824	1,783	0	11	3,688	160
35 与 那 原 町	987,341	49,603	1,686	1,105	0	8	2,114	160
37 南 風 原 町	2,833,943	-	3,048	2,153	6	5	3,934	160
38 久 米 島 町	528,437	34,462	1,191	758	0	7	1,495	160
40 渡 嘉 敷 村	48,267	2,587	88	53	0	0	104	160
41 座 間 味 村	161,299	6,119	168	82	0	1	221	160
42 粟 国 村	21,203	1,668	85	57	0	0	104	160
43 渡 名 喜 村	21,514	329	66	51	0	0	74	160
44 南 大 東 村	169,973	4,749	208	106	0	0	263	160
45 北 大 東 村	102,252	863	61	21	0	1	74	160
46 伊 平 屋 村	92,349	3,069	187	126	0	0	240	160
47 伊 是 名 村	106,903	5,346	237	161	0	0	281	160
52 多 良 間 村	65,062	5,128	182	127	0	0	218	160
53 竹 富 町	359,546	26,912	609	409	0	5	766	160
54 与 那 国 町	91,562	5,637	222	141	4	0	281	160
55 南 城 市	2,856,554	151,864	4,792	3,007	11	17	6,114	160
市 町 村 計	103,021,507	2,018,338	149,834	96,122	971	1,444	187,251	-
301 医 師 国 保	-	-	342	-	-	-	561	-
県 計	103,021,507	2,018,338	150,176	96,122	971	1,444	187,812	-

第4表 保険者別保険税(料)

一般被保険者分

区 分 保 険 者 名	調定額			収納額		
	現年分	滞納繰越分	計	現年分	滞納繰越分	計
平成23年度累計	28,300,984,570	10,768,356,089	39,069,340,659	25,931,436,795	1,360,815,459	27,292,252,254
平成24年度累計	28,048,959,473	10,522,519,252	38,571,478,725	25,878,972,407	1,419,731,215	27,298,703,622
平成25年度累計	27,921,321,308	10,033,589,654	37,954,910,962	26,007,389,490	1,593,170,975	27,600,560,465
平成26年度累計	28,224,788,871	9,126,662,459	37,351,451,330	26,370,439,785	1,628,187,240	27,998,627,025
平成27年度累計	28,450,420,201	8,289,130,327	36,739,550,528	26,673,431,890	1,619,673,153	28,293,105,043
1 那 覇 市	6,111,910,959	2,004,505,937	8,116,416,896	5,702,275,251	314,472,271	6,016,747,522
3 う る ま 市	2,393,114,637	1,197,758,967	3,590,873,604	2,221,461,143	260,689,688	2,482,150,831
4 沖 縄 市	2,899,095,687	1,030,775,683	3,929,871,370	2,683,148,507	184,724,325	2,867,872,832
5 宜 野 湾 市	1,788,340,420	464,433,724	2,252,774,144	1,693,623,904	72,781,119	1,766,405,023
6 宮 古 島 市	1,102,215,595	386,075,043	1,488,290,638	1,005,436,210	91,039,225	1,096,475,435
7 石 垣 市	1,163,877,161	256,892,989	1,420,770,150	1,075,031,172	55,786,641	1,130,817,813
8 浦 添 市	2,200,665,125	447,787,067	2,648,452,192	2,069,164,795	92,260,056	2,161,424,851
9 名 護 市	1,023,669,591	295,837,740	1,319,507,331	945,658,112	56,133,507	1,001,791,619
10 糸 満 市	1,064,929,484	269,364,357	1,334,293,841	1,010,374,637	51,741,277	1,062,115,914
11 国 頭 村	93,558,552	20,106,235	113,664,787	88,781,108	3,257,887	92,038,995
12 大 宜 味 村	53,898,065	16,018,597	69,916,662	51,693,970	3,213,813	54,907,783
13 東 村	32,734,770	16,963,550	49,698,320	30,548,470	1,655,200	32,203,670
14 今 帰 仁 村	210,283,092	34,728,031	245,011,123	200,311,792	10,744,671	211,056,463
15 本 部 町	275,071,004	43,526,038	318,597,042	258,215,053	12,286,584	270,501,637
16 恩 納 村	204,636,225	16,606,766	221,242,991	200,055,745	2,860,735	202,916,480
17 宜 野 座 村	104,568,693	19,742,417	124,311,110	99,667,683	7,504,624	107,172,307
18 金 武 町	239,213,334	61,144,899	300,358,233	225,070,908	12,828,522	237,899,430
19 伊 江 村	133,465,792	22,732,254	156,198,046	128,858,992	3,946,307	132,805,299
23 読 谷 村	932,459,210	186,826,443	1,119,285,653	871,451,191	39,809,639	911,260,830
24 嘉 手 納 町	353,172,448	78,299,116	431,471,564	330,209,599	17,751,010	347,960,609
25 北 谷 町	764,612,470	223,339,432	987,951,902	697,128,194	59,141,499	756,269,693
26 北 中 城 村	378,507,355	89,925,724	468,433,079	357,278,553	21,011,739	378,290,292
27 中 城 村	350,094,066	84,112,145	434,206,211	334,935,359	11,101,587	346,036,946
28 西 原 町	570,450,157	128,491,401	698,941,558	549,876,780	32,392,289	582,269,069
29 豊 見 城 市	1,078,747,059	310,633,442	1,389,380,501	1,039,536,988	71,374,695	1,110,911,683
30 八 重 瀬 町	475,111,346	84,845,991	559,957,337	454,269,726	20,700,176	474,969,902
35 与 那 原 町	312,172,454	81,590,955	393,763,409	297,562,426	15,568,488	313,130,914
37 南 風 原 町	635,172,868	139,528,605	774,701,473	617,332,303	27,899,684	645,231,987
38 久 米 島 町	153,536,042	50,715,422	204,251,464	138,722,273	11,868,718	150,590,991
40 渡 嘉 敷 村	12,264,373	2,049,200	14,313,573	11,658,073	273,500	11,931,573
41 座 間 味 村	31,097,800	7,480,357	38,578,157	30,230,600	1,645,047	31,875,647
42 粟 国 村	8,166,025	1,705,106	9,871,131	7,717,825	653,900	8,371,725
43 渡 名 喜 村	5,860,029	2,196,800	8,056,829	5,377,329	587,500	5,964,829
44 南 大 東 村	29,802,898	4,094,683	33,897,581	28,702,498	144,900	28,847,398
45 北 大 東 村	12,136,148	7,800	12,143,948	12,136,148	0	12,136,148
46 伊 平 屋 村	17,330,389	3,050,577	20,380,966	16,394,389	1,084,300	17,478,689
47 伊 是 名 村	23,554,748	13,293,575	36,848,323	19,300,177	1,590,900	20,891,077
52 多 良 間 村	29,783,331	1,583,600	31,366,931	29,230,631	219,600	29,450,231
53 竹 富 町	120,949,017	27,156,651	148,105,668	112,258,452	6,528,965	118,787,417
54 与 那 国 町	32,928,625	21,010,024	53,938,649	30,260,625	1,674,400	31,935,025
55 南 城 市	757,792,557	141,620,584	899,413,141	723,382,099	38,533,365	761,915,464
市 町 村 計	28,180,949,601	8,288,557,927	36,469,507,528	26,404,329,690	1,619,482,353	28,023,812,043
301 医 師 国 保	269,470,600	572,400	270,043,000	269,102,200	190,800	269,293,000
県 計	28,450,420,201	8,289,130,327	36,739,550,528	26,673,431,890	1,619,673,153	28,293,105,043

の状況(2)収納 一般被保険者分

(単位:円)

不納欠損額			未収額			居所不明者分調定額		
現年分	滞納繰越分	計	現年分	滞納繰越分	計	現年分	滞納繰越分	計
950,400	1,136,584,664	1,137,535,064	2,368,597,375	8,270,955,966	10,639,553,341	20,851,266	39,129,222	59,980,488
1,697,900	1,103,240,360	1,104,938,260	2,168,289,166	7,999,547,677	10,167,836,843	23,207,652	41,542,661	64,750,313
990,500	1,089,083,089	1,090,073,589	1,912,941,318	7,351,335,590	9,264,276,908	19,458,121	39,497,040	58,955,161
1,018,820	944,243,874	945,262,694	1,853,330,266	6,554,231,345	8,407,561,611	18,073,803	24,721,709	42,795,512
909,000	825,602,056	826,511,056	1,776,079,311	5,843,855,118	7,619,934,429	19,563,876	24,939,657	44,503,533
363,400	301,100,674	301,464,074	409,272,308	1,388,932,992	1,798,205,300	1,037,000	0	1,037,000
10,200	62,481,972	62,492,172	171,643,294	874,587,307	1,046,230,601	4,549,000	14,277,349	18,826,349
0	111,531,015	111,531,015	215,947,180	734,520,343	950,467,523	6,722,175	1,432,772	8,154,947
0	52,929,692	52,929,692	94,716,516	338,722,913	433,439,429	1,692,200	813,000	2,505,200
0	35,465,837	35,465,837	96,779,385	259,569,981	356,349,366	560,000	0	560,000
0	27,591,983	27,591,983	88,845,989	173,514,365	262,360,354	2,059,000	4,926,489	6,985,489
16,100	41,275,885	41,291,985	131,484,230	314,251,126	445,735,356	268,400	0	268,400
355,000	15,846,845	16,201,845	77,656,479	223,857,388	301,513,867	442,500	0	442,500
45,700	11,711,416	11,757,116	54,509,147	205,911,664	260,420,811	714,200	841,147	1,555,347
0	1,319,697	1,319,697	4,777,444	15,528,651	20,306,095	0	0	0
8,300	2,419,100	2,427,400	2,195,795	10,385,684	12,581,479	0	0	0
0	8,789,288	8,789,288	2,186,300	6,519,062	8,705,362	0	0	0
0	5,588,500	5,588,500	9,971,300	18,394,860	28,366,160	0	0	0
0	4,572,213	4,572,213	16,855,951	26,667,241	43,523,192	0	0	0
0	959,200	959,200	4,580,480	12,786,831	17,367,311	0	0	0
0	1,453,000	1,453,000	4,901,010	10,784,793	15,685,803	0	0	0
0	18,057,539	18,057,539	14,142,426	30,258,838	44,401,264	0	0	0
0	2,989,393	2,989,393	4,606,800	15,796,554	20,403,354	0	0	0
0	22,377,432	22,377,432	61,008,019	124,639,372	185,647,391	455,000	517,800	972,800
0	10,320,121	10,320,121	22,962,849	50,227,985	73,190,834	0	0	0
0	17,678,589	17,678,589	67,484,276	146,519,344	214,003,620	0	0	0
0	0	0	21,228,802	68,913,985	90,142,787	0	0	0
0	4,836,500	4,836,500	15,158,707	68,174,058	83,332,765	0	0	0
0	3,309,405	3,309,405	20,573,377	92,789,707	113,363,084	0	0	0
0	11,305,100	11,305,100	39,210,071	227,953,647	267,163,718	771,801	0	771,801
0	7,960,956	7,960,956	20,841,620	56,184,859	77,026,479	0	0	0
0	8,104,509	8,104,509	14,610,028	57,917,958	72,527,986	0	0	0
0	6,705,750	6,705,750	17,840,565	104,923,171	122,763,736	0	0	0
3,200	8,483,716	8,486,916	14,810,569	30,362,988	45,173,557	0	0	0
0	296,900	296,900	606,300	1,478,800	2,085,100	0	0	0
0	0	0	867,200	5,835,310	6,702,510	0	0	0
0	0	0	448,200	1,051,206	1,499,406	0	0	0
0	486,500	486,500	482,700	1,122,800	1,605,500	0	0	0
0	0	0	1,100,400	3,949,783	5,050,183	0	0	0
0	7,800	7,800	0	0	0	0	0	0
0	0	0	936,000	1,966,277	2,902,277	0	0	0
0	0	0	4,254,571	11,702,675	15,957,246	0	0	0
0	0	0	552,700	1,364,000	1,916,700	0	0	0
107,100	2,232,700	2,339,800	8,583,465	18,394,986	26,978,451	0	0	0
0	0	0	2,668,000	19,335,624	22,003,624	0	0	0
0	15,412,829	15,412,829	34,410,458	87,674,390	122,084,848	292,600	2,131,100	2,423,700
909,000	825,602,056	826,511,056	1,775,710,911	5,843,473,518	7,619,184,429	19,563,876	24,939,657	44,503,533
0	0	0	368,400	381,600	750,000	0	0	0
909,000	825,602,056	826,511,056	1,776,079,311	5,843,855,118	7,619,934,429	19,563,876	24,939,657	44,503,533

第4表 保険者別保険税(料)

退職被保険者等分

区分 保険者名	調定額			収納額		
	現年分	滞納繰越分	計	現年分	滞納繰越分	計
平成23年度累計	1,975,394,455	201,942,580	2,177,337,035	1,931,689,002	30,956,733	1,962,645,735
平成24年度累計	1,974,399,586	189,648,431	2,164,048,017	1,942,892,583	38,910,434	1,981,803,017
平成25年度累計	1,830,983,511	164,386,696	1,995,370,207	1,806,512,849	36,798,812	1,843,311,661
平成26年度累計	1,599,389,419	142,474,179	1,741,863,598	1,579,098,469	34,293,801	1,613,392,270
平成27年度累計	1,108,594,880	122,849,532	1,231,444,412	1,090,206,682	30,455,146	1,120,661,828
1 那 覇 市	241,614,167	29,761,737	271,375,904	238,086,390	7,358,178	245,444,568
3 う る ま 市	71,940,863	12,205,913	84,146,776	68,291,307	3,985,401	72,276,708
4 沖 縄 市	109,850,203	15,791,049	125,641,252	108,597,076	3,500,932	112,098,008
5 宜 野 湾 市	83,518,880	6,292,527	89,811,407	82,381,726	1,046,477	83,428,203
6 宮 古 島 市	53,669,505	8,001,141	61,670,646	52,579,948	1,701,602	54,281,550
7 石 垣 市	49,394,089	4,217,576	53,611,665	47,905,818	1,036,695	48,942,513
8 浦 添 市	69,070,375	5,388,152	74,458,527	68,050,460	1,268,544	69,319,004
9 名 護 市	41,551,809	3,922,987	45,474,796	40,794,606	1,064,906	41,859,512
10 糸 満 市	49,518,516	7,215,445	56,733,961	48,584,248	1,403,994	49,988,242
11 国 頭 村	4,874,548	295,885	5,170,433	4,844,248	47,285	4,891,533
12 大 宜 味 村	5,074,535	380,154	5,454,689	4,941,935	161,175	5,103,110
13 東 村	1,877,130	116,123	1,993,253	1,877,130	114,000	1,991,130
14 今 帰 仁 村	9,339,408	660,689	10,000,097	9,339,408	318,689	9,658,097
15 本 部 町	17,430,246	758,217	18,188,463	16,968,657	320,632	17,289,289
16 恩 納 村	10,650,875	310,226	10,961,101	10,643,975	58,226	10,702,201
17 宜 野 座 村	1,586,607	444,586	2,031,193	1,487,207	700	1,487,907
18 金 武 町	7,269,866	705,217	7,975,083	7,257,566	261,400	7,518,966
19 伊 江 村	3,266,208	0	3,266,208	3,266,208	0	3,266,208
23 読 谷 村	28,195,190	1,758,956	29,954,146	27,997,390	365,676	28,363,066
24 嘉 手 納 町	11,493,652	1,045,227	12,538,879	11,091,970	192,093	11,284,063
25 北 谷 町	21,314,840	4,698,376	26,013,216	20,950,091	1,951,987	22,902,078
26 北 中 城 村	15,433,845	387,770	15,821,615	15,424,697	115,282	15,539,979
27 中 城 村	6,844,889	270,207	7,115,096	6,832,189	51,732	6,883,921
28 西 原 町	33,421,943	1,900,320	35,322,263	33,318,544	410,825	33,729,369
29 豊 見 城 市	32,327,141	6,984,007	39,311,148	32,109,349	1,395,004	33,504,353
30 八 重 瀬 町	30,254,254	2,505,733	32,759,987	30,013,634	550,740	30,564,374
35 与 那 原 町	13,901,546	944,100	14,845,646	13,696,974	285,038	13,982,012
37 南 風 原 町	27,551,032	1,083,895	28,634,927	27,535,205	249,412	27,784,617
38 久 米 島 町	5,495,158	387,000	5,882,158	5,335,058	41,000	5,376,058
40 渡 嘉 敷 村	577,027	19,000	596,027	577,027	19,000	596,027
41 座 間 味 村	385,700	0	385,700	385,700	0	385,700
42 粟 国 村	570,675	110,000	680,675	570,675	0	570,675
43 渡 名 喜 村	270,871	0	270,871	270,871	0	270,871
44 南 大 東 村	2,540,402	682,283	3,222,685	2,540,402	0	2,540,402
45 北 大 東 村	323,752	0	323,752	323,752	0	323,752
46 伊 平 屋 村	545,511	0	545,511	545,511	0	545,511
47 伊 是 名 村	709,552	52,200	761,752	692,623	0	692,623
52 多 良 間 村	318,969	0	318,969	318,969	0	318,969
53 竹 富 町	3,979,683	488,734	4,468,417	3,441,848	36,100	3,477,948
54 与 那 国 町	1,066,475	369,700	1,436,175	969,475	115,300	1,084,775
55 南 城 市	39,574,943	2,694,400	42,269,343	39,366,815	1,027,121	40,393,936
市 町 村 計	1,108,594,880	122,849,532	1,231,444,412	1,090,206,682	30,455,146	1,120,661,828
301 医 師 国 保	-	-	-	-	-	-
県 計	1,108,594,880	122,849,532	1,231,444,412	1,090,206,682	30,455,146	1,120,661,828

の状況(2) 収納 退職被保険者

(単位:円)

不納欠損額			未収額			居所不明者分調定額		
現年分	滞納繰越分	計	現年分	滞納繰越分	計	現年分	滞納繰越分	計
0	24,252,529	24,252,529	43,705,453	146,733,318	190,438,771	0	194,600	194,600
16,300	22,058,221	22,074,521	31,490,703	128,679,776	160,170,479	54,800	145,067	199,867
0	14,023,320	14,023,320	24,470,662	113,564,564	138,035,226	212,100	72,067	284,167
0	9,549,901	9,549,901	20,290,950	98,630,477	118,921,427	128,560	31,300	159,860
800	9,880,559	9,881,359	18,387,398	82,513,827	100,901,225	54,517	6,768	61,285
800	4,062,835	4,063,635	3,526,977	18,340,724	21,867,701	0	0	0
0	541,073	541,073	3,649,556	7,679,439	11,328,995	0	0	0
0	1,163,659	1,163,659	1,253,127	11,126,458	12,379,585	12,518	6,768	19,286
0	567,677	567,677	1,137,154	4,678,373	5,815,527	29,000	0	29,000
0	434,292	434,292	1,089,557	5,865,247	6,954,804	0	0	0
0	928,563	928,563	1,488,271	2,252,318	3,740,589	0	0	0
0	113,145	113,145	1,019,915	4,006,463	5,026,378	0	0	0
0	40,400	40,400	757,203	2,817,681	3,574,884	0	0	0
0	17,200	17,200	934,268	5,794,251	6,728,519	0	0	0
0	0	0	30,300	248,600	278,900	0	0	0
0	34,200	34,200	132,600	184,779	317,379	0	0	0
0	0	0	0	2,123	2,123	0	0	0
0	88,200	88,200	0	253,800	253,800	0	0	0
0	550	550	461,589	437,035	898,624	0	0	0
0	141,700	141,700	6,900	110,300	117,200	0	0	0
0	0	0	99,400	443,886	543,286	0	0	0
0	283,200	283,200	12,300	160,617	172,917	0	0	0
0	0	0	0	0	0	0	0	0
0	196,400	196,400	197,800	1,196,880	1,394,680	0	0	0
0	77,100	77,100	401,682	776,034	1,177,716	0	0	0
0	643,286	643,286	364,749	2,103,103	2,467,852	0	0	0
0	0	0	9,148	272,488	281,636	0	0	0
0	0	0	12,700	218,475	231,175	0	0	0
0	0	0	103,399	1,489,495	1,592,894	0	0	0
0	41,500	41,500	217,792	5,547,503	5,765,295	12,999	0	12,999
0	108,174	108,174	240,620	1,846,819	2,087,439	0	0	0
0	0	0	204,572	659,062	863,634	0	0	0
0	0	0	15,827	834,483	850,310	0	0	0
0	255,900	255,900	160,100	90,100	250,200	0	0	0
0	0	0	0	0	0	0	0	0
0	0	0	0	0	0	0	0	0
0	0	0	0	110,000	110,000	0	0	0
0	0	0	0	0	0	0	0	0
0	0	0	0	682,283	682,283	0	0	0
0	0	0	0	0	0	0	0	0
0	0	0	0	0	0	0	0	0
0	0	0	16,929	52,200	69,129	0	0	0
0	0	0	0	0	0	0	0	0
0	107,300	107,300	537,835	345,334	883,169	0	0	0
0	0	0	97,000	254,400	351,400	0	0	0
0	34,205	34,205	208,128	1,633,074	1,841,202	0	0	0
800	9,880,559	9,881,359	18,387,398	82,513,827	100,901,225	54,517	6,768	61,285
-	-	-	-	-	-	-	-	-
800	9,880,559	9,881,359	18,387,398	82,513,827	100,901,225	54,517	6,768	61,285

第4表 保険者別保険税(料)

全体分

区 分 保 険 者 名	調定額			収納額		
	現年分	滞納繰越分	計	現年分	滞納繰越分	計
平成23年度累計	30,276,379,025	10,970,298,669	41,246,677,694	27,863,125,797	1,391,772,192	29,254,897,989
平成24年度累計	30,023,359,059	10,712,167,683	40,735,526,742	27,821,864,990	1,458,641,649	29,280,506,639
平成25年度累計	29,752,304,819	10,197,976,350	39,950,281,169	27,813,902,339	1,629,969,787	29,443,872,126
平成26年度累計	29,824,178,290	9,269,136,638	39,093,314,928	27,949,538,254	1,662,481,041	29,612,019,295
平成27年度累計	29,559,015,081	8,411,979,859	37,970,994,940	27,763,638,572	1,650,128,299	29,413,766,871
1 那 覇 市	6,353,525,126	2,034,267,674	8,387,792,800	5,940,361,641	321,830,449	6,262,192,090
3 う る ま 市	2,465,055,500	1,209,964,880	3,675,020,380	2,289,752,450	264,675,089	2,554,427,539
4 沖 縄 市	3,008,945,890	1,046,566,732	4,055,512,622	2,791,745,583	188,225,257	2,979,970,840
5 宜 野 湾 市	1,871,859,300	470,726,251	2,342,585,551	1,776,005,630	73,827,596	1,849,833,226
6 宮 古 島 市	1,155,885,100	394,076,184	1,549,961,284	1,058,016,158	92,740,827	1,150,756,985
7 石 垣 市	1,213,271,250	261,110,565	1,474,381,815	1,122,936,990	56,823,336	1,179,760,326
8 浦 添 市	2,269,735,500	453,175,219	2,722,910,719	2,137,215,255	93,528,600	2,230,743,855
9 名 護 市	1,065,221,400	299,760,727	1,364,982,127	986,452,718	57,198,413	1,043,651,131
10 糸 満 市	1,114,448,000	276,579,802	1,391,027,802	1,058,958,885	53,145,271	1,112,104,156
11 国 頭 村	98,433,100	20,402,120	118,835,220	93,625,356	3,305,172	96,930,528
12 大 宜 味 村	58,972,600	16,398,751	75,371,351	56,635,905	3,374,988	60,010,893
13 東 村	34,611,900	17,079,673	51,691,573	32,425,600	1,769,200	34,194,800
14 今 帰 仁 村	219,622,500	35,388,720	255,011,220	209,651,200	11,063,360	220,714,560
15 本 部 町	292,501,250	44,284,255	336,785,505	275,183,710	12,607,216	287,790,926
16 恩 納 村	215,287,100	16,916,992	232,204,092	210,699,720	2,918,961	213,618,681
17 宜 野 座 村	106,155,300	20,187,003	126,342,303	101,154,890	7,505,324	108,660,214
18 金 武 町	246,483,200	61,850,116	308,333,316	232,328,474	13,089,922	245,418,396
19 伊 江 村	136,732,000	22,732,254	159,464,254	132,125,200	3,946,307	136,071,507
23 読 谷 村	960,654,400	188,585,399	1,149,239,799	899,448,581	40,175,315	939,623,896
24 嘉 手 納 町	364,666,100	79,344,343	444,010,443	341,301,569	17,943,103	359,244,672
25 北 谷 町	785,927,310	228,037,808	1,013,965,118	718,078,285	61,093,486	779,171,771
26 北 中 城 村	393,941,200	90,313,494	484,254,694	372,703,250	21,127,021	393,830,271
27 中 城 村	356,938,955	84,382,352	441,321,307	341,767,548	11,153,319	352,920,867
28 西 原 町	603,872,100	130,391,721	734,263,821	583,195,324	32,803,114	615,998,438
29 豊 見 城 市	1,111,074,200	317,617,449	1,428,691,649	1,071,646,337	72,769,699	1,144,416,036
30 八 重 瀬 町	505,365,600	87,351,724	592,717,324	484,283,360	21,250,916	505,534,276
35 与 那 原 町	326,074,000	82,535,055	408,609,055	311,259,400	15,853,526	327,112,926
37 南 風 原 町	662,723,900	140,612,500	803,336,400	644,867,508	28,149,096	673,016,604
38 久 米 島 町	159,031,200	51,102,422	210,133,622	144,057,331	11,909,718	155,967,049
40 渡 嘉 敷 村	12,841,400	2,068,200	14,909,600	12,235,100	292,500	12,527,600
41 座 間 味 村	31,483,500	7,480,357	38,963,857	30,616,300	1,645,047	32,261,347
42 粟 国 村	8,736,700	1,815,106	10,551,806	8,288,500	653,900	8,942,400
43 渡 名 喜 村	6,130,900	2,196,800	8,327,700	5,648,200	587,500	6,235,700
44 南 大 東 村	32,343,300	4,776,966	37,120,266	31,242,900	144,900	31,387,800
45 北 大 東 村	12,459,900	7,800	12,467,700	12,459,900	0	12,459,900
46 伊 平 屋 村	17,875,900	3,050,577	20,926,477	16,939,900	1,084,300	18,024,200
47 伊 是 名 村	24,264,300	13,345,775	37,610,075	19,992,800	1,590,900	21,583,700
52 多 良 間 村	30,102,300	1,583,600	31,685,900	29,549,600	219,600	29,769,200
53 竹 富 町	124,928,700	27,645,385	152,574,085	115,700,300	6,565,065	122,265,365
54 与 那 国 町	33,995,100	21,379,724	55,374,824	31,230,100	1,789,700	33,019,800
55 南 城 市	797,367,500	144,314,984	941,682,484	762,748,914	39,560,486	802,309,400
市 町 村 計	29,289,544,481	8,411,407,459	37,700,951,940	27,494,536,372	1,649,937,499	29,144,473,871
301 医 師 国 保 県 計	269,470,600	572,400	270,043,000	269,102,200	190,800	269,293,000
県 計	29,559,015,081	8,411,979,859	37,970,994,940	27,763,638,572	1,650,128,299	29,413,766,871

の状況(2)収納 全体分

(単位:円)

不納欠損額			未収額			居所不明者分調定額		
現年分	滞納繰越分	計	現年分	滞納繰越分	計	現年分	滞納繰越分	計
950,400	1,160,837,193	1,161,787,593	2,412,302,828	8,417,689,284	10,829,992,112	20,851,266	39,323,822	60,175,088
1,714,200	1,125,298,581	1,127,012,781	2,199,779,869	8,128,227,453	10,328,007,322	23,262,452	41,687,728	64,950,180
990,500	1,103,106,409	1,104,096,909	1,937,411,980	7,464,900,154	9,402,312,134	19,670,221	39,569,107	59,239,328
1,018,820	953,793,775	954,812,595	1,873,621,216	6,652,861,822	8,526,483,038	18,202,363	24,753,009	42,955,372
909,800	835,482,615	836,392,415	1,794,466,709	5,926,368,945	7,720,835,654	19,618,393	24,946,425	44,564,818
364,200	305,163,509	305,527,709	412,799,285	1,407,273,716	1,820,073,001	1,037,000	0	1,037,000
10,200	63,023,045	63,033,245	175,292,850	882,266,746	1,057,559,596	4,549,000	14,277,349	18,826,349
0	112,694,674	112,694,674	217,200,307	745,646,801	962,847,108	6,734,693	1,439,540	8,174,233
0	53,497,369	53,497,369	95,853,670	343,401,286	439,254,956	1,721,200	813,000	2,534,200
0	35,900,129	35,900,129	97,868,942	265,435,228	363,304,170	560,000	0	560,000
0	28,520,546	28,520,546	90,334,260	175,766,683	266,100,943	2,059,000	4,926,489	6,985,489
16,100	41,389,030	41,405,130	132,504,145	318,257,589	450,761,734	268,400	0	268,400
355,000	15,887,245	16,242,245	78,413,682	226,675,069	305,088,751	442,500	0	442,500
45,700	11,728,616	11,774,316	55,443,415	211,705,915	267,149,330	714,200	841,147	1,555,347
0	1,319,697	1,319,697	4,807,744	15,777,251	20,584,995	0	0	0
8,300	2,453,300	2,461,600	2,328,395	10,570,463	12,898,858	0	0	0
0	8,789,288	8,789,288	2,186,300	6,521,185	8,707,485	0	0	0
0	5,676,700	5,676,700	9,971,300	18,648,660	28,619,960	0	0	0
0	4,572,763	4,572,763	17,317,540	27,104,276	44,421,816	0	0	0
0	1,100,900	1,100,900	4,587,380	12,897,131	17,484,511	0	0	0
0	1,453,000	1,453,000	5,000,410	11,228,679	16,229,089	0	0	0
0	18,340,739	18,340,739	14,154,726	30,419,455	44,574,181	0	0	0
0	2,989,393	2,989,393	4,606,800	15,796,554	20,403,354	0	0	0
0	22,573,832	22,573,832	61,205,819	125,836,252	187,042,071	455,000	517,800	972,800
0	10,397,221	10,397,221	23,364,531	51,004,019	74,368,550	0	0	0
0	18,321,875	18,321,875	67,849,025	148,622,447	216,471,472	0	0	0
0	0	0	21,237,950	69,186,473	90,424,423	0	0	0
0	4,836,500	4,836,500	15,171,407	68,392,533	83,563,940	0	0	0
0	3,309,405	3,309,405	20,676,776	94,279,202	114,955,978	0	0	0
0	11,346,600	11,346,600	39,427,863	233,501,150	272,929,013	784,800	0	784,800
0	8,069,130	8,069,130	21,082,240	58,031,678	79,113,918	0	0	0
0	8,104,509	8,104,509	14,814,600	58,577,020	73,391,620	0	0	0
0	6,705,750	6,705,750	17,856,392	105,757,654	123,614,046	0	0	0
3,200	8,739,616	8,742,816	14,970,669	30,453,088	45,423,757	0	0	0
0	296,900	296,900	606,300	1,478,800	2,085,100	0	0	0
0	0	0	867,200	5,835,310	6,702,510	0	0	0
0	0	0	448,200	1,161,206	1,609,406	0	0	0
0	486,500	486,500	482,700	1,122,800	1,605,500	0	0	0
0	0	0	1,100,400	4,632,066	5,732,466	0	0	0
0	7,800	7,800	0	0	0	0	0	0
0	0	0	936,000	1,966,277	2,902,277	0	0	0
0	0	0	4,271,500	11,754,875	16,026,375	0	0	0
0	0	0	552,700	1,364,000	1,916,700	0	0	0
107,100	2,340,000	2,447,100	9,121,300	18,740,320	27,861,620	0	0	0
0	0	0	2,765,000	19,590,024	22,355,024	0	0	0
0	15,447,034	15,447,034	34,618,586	89,307,464	123,926,050	292,600	2,131,100	2,423,700
909,800	835,482,615	836,392,415	1,794,098,309	5,925,987,345	7,720,085,654	19,618,393	24,946,425	44,564,818
0	0	0	368,400	381,600	750,000	0	0	0
909,800	835,482,615	836,392,415	1,794,466,709	5,926,368,945	7,720,835,654	19,618,393	24,946,425	44,564,818

第5表 保険者別保険税(料)

区分 保険者名	収納率(%)					
	一般被保険者分			退職被保険者等分		
	現年分	滞納繰越分	計	現年分	滞納繰越分	計
平成23年度累計	91.69	12.68	69.96	97.79	15.34	90.15
平成24年度累計	92.34	13.55	70.89	98.41	20.53	91.59
平成25年度累計	93.21	15.94	72.83	98.67	22.40	92.39
平成26年度累計	93.49	17.89	75.05	98.74	24.08	92.63
平成27年度累計	93.82	19.60	77.10	98.35	24.79	91.01
1 那 覇 市	93.31	15.69	74.14	98.54	24.72	90.44
3 う る ま 市	93.00	22.03	69.49	94.93	32.65	85.89
4 沖 縄 市	92.77	17.95	73.13	98.87	22.18	89.23
5 宜 野 湾 市	94.79	15.70	78.50	98.67	16.63	92.92
6 宮 古 島 市	91.27	23.58	73.70	97.97	21.27	88.02
7 石 垣 市	92.53	22.14	79.99	96.99	24.58	91.29
8 浦 添 市	94.04	20.60	81.62	98.52	23.54	93.10
9 名 護 市	92.42	18.97	75.95	98.18	27.15	92.05
10 糸 満 市	94.94	19.27	79.69	98.11	19.46	88.11
11 国 頭 村	94.89	16.20	80.97	99.38	15.98	94.61
12 大 宜 味 村	95.91	20.06	78.53	97.39	42.40	93.55
13 東 村	93.32	9.76	64.80	100.00	98.17	99.89
14 今 帰 仁 村	95.26	30.94	86.14	100.00	48.24	96.58
15 本 部 町	93.87	28.23	84.90	97.35	42.29	95.06
16 恩 納 村	97.76	17.23	91.72	99.94	18.77	97.64
17 宜 野 座 村	95.31	38.01	86.21	93.74	0.16	73.25
18 金 武 町	94.09	20.98	79.21	99.83	37.07	94.28
19 伊 江 村	96.55	17.36	85.02	100.00	-	100.00
23 読 谷 村	93.50	21.37	81.49	99.30	20.79	94.69
24 嘉 手 納 町	93.50	22.67	80.65	96.51	18.38	89.99
25 北 谷 町	91.17	26.48	76.55	98.29	41.55	88.04
26 北 中 城 村	94.39	23.37	80.76	99.94	29.73	98.22
27 中 城 村	95.67	13.20	79.69	99.81	19.15	96.75
28 西 原 町	96.39	25.21	83.31	99.69	21.62	95.49
29 豊 見 城 市	96.43	22.98	80.00	99.37	19.97	85.26
30 八 重 瀬 町	95.61	24.40	84.82	99.20	21.98	93.30
35 与 那 原 町	95.32	19.08	79.52	98.53	30.19	94.18
37 南 風 原 町	97.19	20.00	83.29	99.94	23.01	97.03
38 久 米 島 町	90.35	23.40	73.73	97.09	10.59	91.40
40 渡 嘉 敷 村	95.06	13.35	83.36	100.00	100.00	100.00
41 座 間 味 村	97.21	21.99	82.63	100.00	-	100.00
42 粟 国 村	94.51	38.35	84.81	100.00	0.00	83.84
43 渡 名 喜 村	91.76	26.74	74.03	100.00	-	100.00
44 南 大 東 村	96.31	3.54	85.10	100.00	0.00	78.83
45 北 大 東 村	100.00	0.00	99.94	100.00	-	100.00
46 伊 平 屋 村	94.60	35.54	85.76	100.00	-	100.00
47 伊 是 名 村	81.94	11.97	56.69	97.61	0.00	90.92
52 多 良 間 村	98.14	13.87	93.89	100.00	-	100.00
53 竹 富 町	92.81	24.04	80.20	86.49	7.39	77.83
54 与 那 国 町	91.90	7.97	59.21	90.90	31.19	75.53
55 南 城 市	95.50	27.62	84.94	99.47	38.12	95.56
市 町 村 計	93.76	19.60	76.94	98.35	24.79	91.01
301 医 師 国 保 県 計	99.86	33.33	99.72	-	-	-
県 計	93.82	19.60	77.10	98.35	24.79	91.01

収納関係諸率

(単位:円)

			収納関係諸率(現年度分)			
現年分	計 滞納繰越分	計	一世帯当たり調定額	一人当たり調定額	一人当たり収納額	一人当たり未収額
92.09	12.73	71.03	116,735	59,208	54,489	4,717
92.74	13.67	71.99	115,869	59,583	55,214	4,366
93.55	16.05	73.81	115,547	60,374	56,440	3,931
93.77	17.98	75.83	116,682	61,942	58,048	3,891
93.99	19.67	77.55	116,605	63,195	59,357	3,836
93.51	15.82	74.67	116,384	67,712	63,309	4,399
93.06	22.14	69.87	105,479	53,821	49,994	3,827
92.99	18.01	73.63	119,374	61,870	57,404	4,466
94.97	15.71	79.05	115,533	62,054	58,876	3,178
91.58	23.53	74.27	107,175	60,743	55,600	5,143
92.71	22.18	80.40	124,285	68,376	63,285	5,091
94.17	20.64	81.93	126,751	69,373	65,322	4,050
92.64	19.08	76.48	99,702	55,376	51,282	4,076
95.08	19.27	80.04	114,455	61,220	58,172	3,046
95.12	16.20	81.57	91,481	56,247	53,500	2,747
96.04	20.58	79.62	75,220	50,490	48,490	1,993
93.68	10.36	66.15	71,218	43,702	40,941	2,760
95.46	31.26	86.55	106,976	58,504	55,847	2,656
94.08	28.47	85.45	106,171	59,976	56,425	3,551
97.87	17.25	92.00	92,358	51,553	50,455	1,099
95.29	37.18	86.00	97,569	50,168	47,805	2,363
94.26	21.16	79.60	99,428	56,044	52,826	3,218
96.63	17.36	85.33	117,568	63,214	61,084	2,130
93.67	21.36	81.83	132,103	66,371	62,142	4,229
93.59	22.61	80.91	141,179	72,268	67,638	4,630
91.37	26.79	76.84	146,029	75,563	69,039	6,523
94.61	23.39	81.33	130,834	68,132	64,459	3,673
95.75	13.22	79.97	121,037	64,002	61,282	2,720
96.58	25.16	83.89	108,924	57,098	55,143	1,955
96.52	22.91	80.15	130,316	67,538	65,142	2,397
95.83	24.33	85.29	109,600	56,497	54,140	2,357
95.46	19.21	80.06	111,669	58,562	55,901	2,661
97.31	20.02	83.78	125,850	63,717	62,001	1,717
90.58	23.31	74.22	88,351	50,711	45,937	4,774
95.28	14.14	84.02	87,356	54,644	52,064	2,580
97.25	21.99	82.80	117,476	63,093	61,355	1,738
94.87	36.03	84.75	61,526	41,406	39,282	2,124
92.13	26.74	74.88	63,205	44,107	40,635	3,473
96.60	3.03	84.56	99,518	60,230	58,180	2,049
100.00	0.00	99.94	128,453	73,294	73,294	0
94.76	35.54	86.13	61,854	37,953	35,966	1,987
82.40	11.92	57.39	71,576	45,354	37,370	7,984
98.16	13.87	93.95	108,673	64,047	62,871	1,176
92.61	23.75	80.14	111,345	63,869	59,151	4,663
91.87	8.37	59.63	98,823	57,135	52,488	4,647
95.69	27.82	85.42	111,582	58,143	55,618	2,524
93.93	19.67	77.40	115,807	62,793	58,945	3,846
99.86	33.33	99.72	464,604	207,925	207,641	284
93.99	19.67	77.55	116,605	63,195	59,357	3,836

第6表 保険者別療養諸費給付状況

区分 保険者名	療 養 の 給 付 等 (診 療 費)					
	入 院			入 院 外		
	件 数	日 数	費 用 額	件 数	日 数	費 用 額
平成23年度累計	112,715	1,949,912	53,642,715,289	2,877,977	4,620,757	41,024,943,340
平成24年度累計	111,520	1,938,637	55,125,108,165	2,818,532	4,469,448	41,436,405,423
平成25年度累計	111,175	1,913,394	55,196,244,162	2,814,695	4,430,754	42,021,107,249
平成26年度累計	110,970	1,907,032	56,790,118,878	2,798,123	4,382,097	42,280,521,990
平成27年度累計	109,620	1,887,180	57,645,167,892	2,762,574	4,302,286	42,592,463,589
1 那 覇 市	23,544	413,382	12,603,015,877	598,795	952,502	9,267,255,202
3 う る ま 市	9,829	168,092	5,135,945,234	240,520	373,580	3,848,878,509
4 沖 縄 市	9,811	161,183	5,202,024,276	255,783	401,134	4,042,040,801
5 宜 野 湾 市	6,550	111,016	3,556,287,697	172,471	270,915	2,683,472,790
6 宮 古 島 市	3,868	57,374	1,924,107,493	121,291	179,618	1,731,182,707
7 石 垣 市	3,218	43,045	1,620,195,935	100,579	150,052	1,475,938,909
8 浦 添 市	7,585	133,789	4,015,923,686	206,678	323,052	2,989,020,362
9 名 護 市	4,796	88,137	2,446,032,823	114,071	179,662	1,763,388,017
10 糸 満 市	5,460	106,380	2,786,093,939	109,708	174,311	1,845,042,378
11 国 頭 村	469	9,087	269,987,770	11,740	18,161	183,332,036
12 大 宜 味 村	351	6,857	156,595,090	7,803	11,892	110,989,870
13 東 村	218	4,081	109,895,962	4,686	6,744	78,785,770
14 今 婦 仁 村	1,084	19,598	522,019,000	22,110	34,840	375,157,320
15 本 部 町	1,396	25,019	735,746,420	30,095	47,538	492,445,350
16 恩 納 村	1,017	18,555	504,181,736	21,520	32,671	312,334,353
17 宜 野 座 村	461	7,817	250,535,030	12,892	20,619	222,642,280
18 金 武 町	1,292	25,317	663,493,100	26,681	42,365	408,708,301
19 伊 江 村	586	10,470	295,596,180	13,595	19,383	197,444,620
23 読 谷 村	2,781	45,607	1,524,215,950	78,479	117,017	1,172,552,412
24 嘉 手 納 町	1,192	21,593	645,226,985	27,741	42,464	437,639,430
25 北 谷 町	2,074	34,734	1,131,959,970	58,703	89,412	844,970,774
26 北 中 城 村	1,401	23,247	742,575,989	32,280	49,397	498,814,552
27 中 城 村	1,492	27,052	758,742,011	33,556	52,668	520,729,503
28 西 原 町	2,544	41,731	1,268,084,050	67,490	103,585	921,999,078
29 豊 見 城 市	3,776	61,009	2,043,448,557	105,176	167,949	1,689,174,835
30 八 重 瀬 町	2,503	45,642	1,275,552,970	53,362	86,466	882,080,382
35 与 那 原 町	1,367	22,888	759,744,270	32,812	50,738	486,460,507
37 南 風 原 町	2,754	45,585	1,398,255,460	64,895	101,402	1,065,338,980
38 久 米 島 町	867	14,781	451,234,900	14,494	20,851	194,924,830
40 渡 嘉 敷 村	55	1,010	26,934,300	1,225	1,580	13,478,810
41 座 間 味 村	94	1,448	52,665,550	2,677	3,819	35,609,190
42 粟 国 村	39	417	16,489,810	1,222	1,576	13,275,370
43 渡 名 喜 村	60	1,149	25,786,910	1,190	1,500	14,636,040
44 南 大 東 村	132	2,002	71,927,730	3,199	4,086	41,560,350
45 北 大 東 村	40	481	24,356,590	1,013	1,294	14,102,270
46 伊 平 屋 村	155	2,808	93,844,710	2,456	2,978	33,701,040
47 伊 是 名 村	212	4,520	108,603,190	2,676	3,365	33,470,340
52 多 良 間 村	109	1,568	52,720,750	2,641	3,187	38,020,390
53 竹 富 町	327	4,225	168,736,488	10,511	13,650	123,107,560
54 与 那 国 町	117	2,013	70,069,510	2,705	3,531	39,834,760
55 南 城 市	3,874	71,304	2,076,814,704	84,784	131,985	1,370,601,451
市 町 村 計	109,500	1,886,013	57,585,668,602	2,756,305	4,293,539	42,514,142,429
301 医 師 国 保 県 計	120	1,167	59,499,290	6,269	8,747	78,321,160
県 計	109,620	1,887,180	57,645,167,892	2,762,574	4,302,286	42,592,463,589

一般被保険者分(全体)

(単位:円 市町村:3月～2月ベース 組合:4月～3月ベース)

療養の給付等 (診療費)						
歯科			計			
件数	日数	費用額	件数	日数	費用額	
529,073	1,202,254	7,728,451,107	3,519,765	7,772,923	102,396,109,736	
526,310	1,172,815	7,672,103,779	3,456,362	7,580,900	104,233,617,367	
539,999	1,180,028	7,731,186,438	3,465,869	7,524,176	104,948,537,849	
555,389	1,179,655	7,842,986,881	3,464,482	7,468,784	106,913,627,749	
558,770	1,160,588	7,805,929,017	3,430,964	7,350,054	108,043,560,498	
122,555	254,265	1,703,822,713	744,894	1,620,149	23,574,093,792	
48,650	101,124	698,512,279	298,999	642,796	9,683,336,022	
58,204	115,597	770,025,006	323,798	677,914	10,014,090,083	
36,881	77,399	508,262,864	215,902	459,330	6,748,023,351	
22,524	50,528	315,040,000	147,683	287,520	3,970,330,200	
18,028	38,070	248,964,600	121,825	231,167	3,345,099,444	
43,520	91,958	611,706,500	257,783	548,799	7,616,650,548	
22,723	46,066	320,571,000	141,590	313,865	4,529,991,840	
18,533	37,831	254,777,564	133,701	318,522	4,885,913,881	
2,007	4,390	30,766,420	14,216	31,638	484,086,226	
1,473	3,166	22,675,680	9,627	21,915	290,260,640	
813	1,726	10,892,040	5,717	12,551	199,573,772	
4,303	9,123	61,697,380	27,497	63,561	958,873,700	
5,101	10,598	73,461,220	36,592	83,155	1,301,652,990	
4,642	8,997	60,781,900	27,179	60,223	877,297,989	
2,349	5,073	33,298,280	15,702	33,509	506,475,590	
4,891	10,967	70,866,150	32,864	78,649	1,143,067,551	
2,052	4,032	33,286,960	16,233	33,885	526,327,760	
18,727	37,229	238,138,090	99,987	199,853	2,934,906,452	
6,286	12,650	81,902,650	35,219	76,707	1,164,769,065	
12,503	25,330	168,823,080	73,280	149,476	2,145,753,824	
7,099	14,511	93,827,000	40,780	87,155	1,335,217,541	
6,856	14,518	101,168,090	41,904	94,238	1,380,639,604	
13,743	28,325	191,686,093	83,777	173,641	2,381,769,221	
20,244	42,336	286,033,370	129,196	271,294	4,018,656,762	
9,616	20,782	150,770,382	65,481	152,890	2,308,403,734	
6,290	12,910	92,294,780	40,469	86,536	1,338,499,557	
13,074	28,986	195,150,680	80,723	175,973	2,658,745,120	
2,748	5,440	39,241,370	18,109	41,072	685,401,100	
288	520	4,315,440	1,568	3,110	44,728,550	
658	1,151	9,140,730	3,429	6,418	97,415,470	
140	246	2,092,520	1,401	2,239	31,857,700	
73	131	1,155,720	1,323	2,780	41,578,670	
492	1,179	9,073,210	3,823	7,267	122,561,290	
182	336	2,506,520	1,235	2,111	40,965,380	
385	739	6,090,830	2,996	6,525	133,636,580	
457	953	8,109,110	3,345	8,838	150,182,640	
566	1,269	9,733,660	3,316	6,024	100,474,800	
2,391	4,262	29,414,980	13,229	22,137	321,259,028	
494	944	9,790,240	3,316	6,488	119,694,510	
14,117	31,158	221,776,276	102,775	234,447	3,669,192,431	
556,678	1,156,815	7,781,643,377	3,422,483	7,336,367	107,881,454,408	
2,092	3,773	24,285,640	8,481	13,687	162,106,090	
558,770	1,160,588	7,805,929,017	3,430,964	7,350,054	108,043,560,498	

第6表 保険者別療養諸費給付状況

区分 保険者名	療 養 の 給 付 等							
	調剤		食事療養		訪問看護		療養の給付等合計	
	件数	費用額	件数(再掲)	費用額	件数	費用額	件数	費用額
平成23年度累計	1,821,805	18,446,385,520	105,971	3,564,130,559	4,103	298,384,300	5,345,673	124,705,010,115
平成24年度累計	1,804,768	18,611,605,667	105,299	3,546,448,064	4,290	347,085,110	5,265,420	126,738,756,208
平成25年度累計	1,802,517	19,621,774,852	104,696	3,487,721,712	5,078	403,096,934	5,273,464	128,461,131,347
平成26年度累計	1,819,572	19,923,427,915	104,417	3,479,646,595	5,420	451,491,070	5,289,474	130,768,193,329
平成27年度累計	1,808,778	21,227,140,003	103,652	3,453,011,972	6,069	518,958,425	5,245,811	133,242,670,898
1 那 覇 市	399,878	4,559,327,663	22,395	750,974,967	1,223	101,488,540	1,145,995	28,985,884,962
3 う る ま 市	168,451	2,005,090,529	9,354	307,406,902	321	38,739,150	467,771	12,034,572,603
4 沖 縄 市	170,973	1,984,531,114	8,713	292,132,759	315	31,546,790	495,086	12,322,300,746
5 宜 野 湾 市	106,116	1,273,209,310	6,167	200,938,751	396	47,422,640	322,414	8,269,594,052
6 宮 古 島 市	48,547	658,553,850	3,641	101,359,174	840	58,971,715	197,070	4,789,214,939
7 石 垣 市	63,949	759,862,549	2,988	75,306,158	237	16,458,870	186,011	4,196,727,021
8 浦 添 市	142,513	1,563,300,185	7,208	244,962,246	327	32,956,240	400,623	9,457,869,219
9 名 護 市	81,563	1,024,365,010	4,735	167,253,406	157	17,812,670	223,310	5,739,422,926
10 糸 満 市	73,702	894,025,771	5,263	199,057,470	444	18,522,130	207,847	5,997,519,252
11 国 頭 村	8,660	103,646,970	457	17,242,306	14	407,380	22,890	605,382,882
12 大 宜 味 村	6,060	79,331,940	331	13,263,666	0	0	15,687	382,856,246
13 東 村	2,496	29,532,420	218	7,829,724	0	0	8,213	236,935,916
14 今 帰 仁 村	14,576	168,946,110	1,044	36,900,314	28	3,656,070	42,101	1,168,376,194
15 本 部 町	22,182	268,913,170	1,361	46,329,750	8	1,433,750	58,782	1,618,329,660
16 恩 納 村	15,682	194,975,340	976	34,445,590	52	4,962,620	42,913	1,111,681,539
17 宜 野 座 村	9,637	124,319,380	446	14,672,804	10	349,350	25,349	645,817,124
18 金 武 町	19,603	250,207,020	1,227	48,138,380	61	8,342,330	52,528	1,449,755,281
19 伊 江 村	10,258	134,714,530	571	19,863,358	0	0	26,491	680,905,648
23 読 谷 村	55,162	648,594,279	2,626	83,854,807	144	18,292,350	155,293	3,685,647,888
24 嘉 手 納 町	18,757	231,734,610	1,147	41,018,955	75	10,137,560	54,051	1,447,660,190
25 北 谷 町	37,184	429,004,730	1,952	64,001,396	115	9,968,520	110,579	2,648,728,470
26 北 中 城 村	19,917	235,725,812	1,329	42,126,665	58	4,296,230	60,755	1,617,366,248
27 中 城 村	22,708	265,595,920	1,435	49,579,622	67	6,169,010	64,679	1,701,984,156
28 西 原 町	49,348	567,419,868	2,422	75,303,516	113	11,850,370	133,238	3,036,342,975
29 豊 見 城 市	69,362	760,417,760	3,523	109,285,815	317	19,647,330	198,875	4,908,007,667
30 八 重 瀬 町	33,169	354,136,504	2,395	83,929,256	275	13,786,270	98,925	2,760,255,764
35 与 那 原 町	22,815	268,934,380	1,284	41,172,993	121	10,458,760	63,405	1,659,065,690
37 南 風 原 町	36,543	417,878,330	2,532	83,126,770	131	14,345,770	117,397	3,174,095,990
38 久 米 島 町	10,205	145,006,660	820	27,481,648	15	1,454,800	28,329	859,344,208
40 渡 嘉 敷 村	433	9,220,740	55	1,851,714	0	0	2,001	55,801,004
41 座 間 味 村	606	7,480,660	92	2,571,088	0	0	4,035	107,467,218
42 粟 国 村	706	7,959,000	35	668,040	0	0	2,107	40,484,740
43 渡 名 喜 村	318	3,305,920	55	2,079,920	0	0	1,641	46,964,510
44 南 大 東 村	715	7,030,330	120	3,431,422	11	150,480	4,549	133,173,522
45 北 大 東 村	202	2,880,350	35	810,816	3	277,690	1,440	44,934,236
46 伊 平 屋 村	804	8,550,500	149	5,239,184	0	0	3,800	147,426,264
47 伊 是 名 村	841	10,016,710	210	8,778,476	4	77,390	4,190	169,055,216
52 多 良 間 村	437	6,114,720	108	3,025,662	0	0	3,753	109,615,182
53 竹 富 町	3,642	46,954,650	308	7,475,570	1	14,450	16,872	375,703,698
54 与 那 国 町	747	14,224,470	113	3,996,402	0	0	4,063	137,915,382
55 南 城 市	55,416	646,280,249	3,702	132,118,640	174	13,671,310	158,365	4,461,262,630
市 町 村 計	1,804,883	21,171,320,013	103,542	3,451,006,102	6,057	517,668,535	5,233,423	133,021,449,058
301 医 師 国 保 県 計	3,895	55,819,990	110	2,005,870	12	1,289,890	12,388	221,221,840
県 計	1,808,778	21,227,140,003	103,652	3,453,011,972	6,069	518,958,425	5,245,811	133,242,670,898

一般被保険者分(全体)

(単位:円 市町村:3月～2月ベース 組合:4月～3月ベース)

食事療養		療養費小計 (診療費+その他)		移送費		療養費等合計		療養諸費合計	
件数	費用額	件数	費用額	件数	費用額	件数	費用額	件数	費用額
63	-	127,349	908,322,703	8	504,487	127,420	908,827,190	5,473,093	125,613,837,305
204	-	137,233	971,944,277	6	196,180	137,443	972,140,457	5,402,863	127,710,896,665
95	-	142,225	1,018,698,606	7	238,851	142,327	1,018,937,457	5,415,791	129,480,068,804
256	-	143,026	1,060,470,796	14	1,066,096	143,296	1,061,536,892	5,432,770	131,829,730,221
190	-	142,588	1,041,817,083	9	713,523	142,787	1,042,530,606	5,388,598	134,285,201,504
0	-	37,568	289,109,779	1	210,810	37,569	289,320,589	1,183,564	29,275,205,551
0	-	12,959	93,314,423	0	0	12,959	93,314,423	480,730	12,127,887,026
7	-	14,279	96,446,073	0	0	14,286	96,446,073	509,372	12,418,746,819
21	-	8,625	67,568,192	0	0	8,646	67,568,192	331,060	8,337,162,244
0	-	4,996	34,593,618	2	37,650	4,998	34,631,268	202,068	4,823,846,207
10	-	5,857	46,302,439	2	45,100	5,869	46,347,539	191,880	4,243,074,560
47	-	9,087	64,653,313	0	0	9,134	64,653,313	409,757	9,522,522,532
0	-	4,627	31,197,695	0	0	4,627	31,197,695	227,937	5,770,620,621
19	-	5,522	35,767,731	0	0	5,541	35,767,731	213,388	6,033,286,983
0	-	282	1,766,178	0	0	282	1,766,178	23,172	607,149,060
0	-	173	1,077,318	0	0	173	1,077,318	15,860	383,933,564
4	-	110	1,225,365	0	0	114	1,225,365	8,327	238,161,281
0	-	739	4,111,614	0	0	739	4,111,614	42,840	1,172,487,808
0	-	786	4,586,068	0	0	786	4,586,068	59,568	1,622,915,728
0	-	1,013	6,069,538	0	0	1,013	6,069,538	43,926	1,117,751,077
0	-	519	3,659,552	0	0	519	3,659,552	25,868	649,476,676
0	-	1,502	9,761,292	0	0	1,502	9,761,292	54,030	1,459,516,573
0	-	212	2,392,987	0	0	212	2,392,987	26,703	683,298,635
0	-	3,619	26,390,740	2	181,643	3,621	26,572,383	158,914	3,712,220,271
0	-	1,082	8,716,359	0	0	1,082	8,716,359	55,133	1,456,376,549
2	-	3,492	20,597,695	0	0	3,494	20,597,695	114,073	2,669,326,165
0	-	1,988	14,329,786	0	0	1,988	14,329,786	62,743	1,631,696,034
1	-	1,585	10,312,363	0	0	1,586	10,312,363	66,265	1,712,296,519
10	-	3,176	23,000,617	0	0	3,186	23,000,617	136,424	3,059,343,592
2	-	6,176	45,337,541	0	0	6,178	45,337,541	205,053	4,953,345,208
0	-	2,546	18,103,740	1	95,890	2,547	18,199,630	101,472	2,778,455,394
1	-	1,779	13,388,996	0	0	1,780	13,388,996	65,185	1,672,454,686
8	-	2,914	24,954,676	0	0	2,922	24,954,676	120,319	3,199,050,666
0	-	282	2,451,950	0	0	282	2,451,950	28,611	861,796,158
0	-	48	272,454	0	0	48	272,454	2,049	56,073,458
0	-	111	523,285	0	0	111	523,285	4,146	107,990,503
0	-	46	717,777	0	0	46	717,777	2,153	41,202,517
0	-	20	64,120	0	0	20	64,120	1,661	47,028,630
0	-	36	783,608	0	0	36	783,608	4,585	133,957,130
0	-	18	69,737	0	0	18	69,737	1,458	45,003,973
0	-	52	370,904	0	0	52	370,904	3,852	147,797,168
0	-	40	240,976	0	0	40	240,976	4,230	169,296,192
0	-	73	464,244	0	0	73	464,244	3,826	110,079,426
1	-	330	3,123,242	1	142,430	332	3,265,672	17,204	378,969,370
53	-	63	432,534	0	0	116	432,534	4,179	138,347,916
4	-	4,055	29,993,730	0	0	4,059	29,993,730	162,424	4,491,256,360
190	-	142,387	1,038,244,249	9	713,523	142,586	1,038,957,772	5,376,009	134,060,406,830
0	-	201	3,572,834	0	0	201	3,572,834	12,589	224,794,674
190	-	142,588	1,041,817,083	9	713,523	142,787	1,042,530,606	5,388,598	134,285,201,504

第6表 保険者別療養諸費給付状況

区分 保険者名	療養の給付等 (診療費)					
	入院			入院外		
	件数	日数	費用額	件数	日数	費用額
平成23年度累計	37,976	642,580	20,111,288,327	1,053,373	1,684,876	15,017,084,889
平成24年度累計	37,886	638,436	20,750,003,554	1,045,449	1,665,501	15,318,805,218
平成25年度累計	39,846	660,650	21,880,222,265	1,079,059	1,719,030	16,436,135,763
平成26年度累計	39,835	660,285	22,446,217,864	1,093,117	1,739,159	17,190,006,009
平成27年度累計	41,290	688,205	23,814,040,557	1,111,805	1,759,342	18,142,176,852
1 那覇市	9,683	160,026	5,575,642,960	262,679	426,079	4,035,518,090
3 うるま市	3,239	54,933	1,924,231,548	86,278	137,750	1,538,219,934
4 沖縄市	3,123	49,687	1,867,026,062	87,641	138,803	1,605,430,054
5 宜野湾市	2,424	40,056	1,498,398,895	68,402	110,876	1,132,665,628
6 宮古島市	1,517	20,882	811,468,558	52,144	77,739	778,675,520
7 石垣市	1,099	14,614	626,394,213	37,836	59,250	658,341,623
8 浦添市	2,877	48,564	1,709,055,288	85,596	137,734	1,338,136,410
9 名護市	1,857	33,350	973,443,970	47,742	73,162	726,564,617
10 糸満市	2,211	43,163	1,183,435,776	42,848	68,226	763,636,359
11 国頭村	131	1,973	79,358,540	5,252	7,992	84,600,700
12 大宜味村	156	3,028	71,979,350	3,788	5,412	42,163,410
13 東村	84	1,197	51,279,140	1,925	2,794	34,284,670
14 今帰仁村	465	8,304	213,419,700	9,242	13,977	145,162,050
15 本部町	531	8,875	303,676,680	12,482	19,258	201,914,160
16 恩納村	344	6,196	191,536,208	7,597	11,794	115,645,200
17 宜野座村	192	3,404	106,886,600	5,137	8,269	82,043,810
18 金武町	429	7,804	237,913,570	11,137	17,744	173,554,700
19 伊江村	160	2,630	89,698,240	4,707	6,841	74,201,890
23 読谷村	1,077	18,624	674,640,140	28,398	43,898	465,444,320
24 嘉手納町	474	8,769	279,382,620	10,173	15,912	171,514,300
25 北谷町	712	12,055	401,789,330	21,285	33,096	342,791,110
26 北中城村	528	9,101	335,925,070	12,189	19,230	212,593,986
27 中城村	524	9,256	305,513,837	12,302	19,149	204,389,376
28 西原町	1,112	17,268	605,148,340	30,194	46,771	422,473,720
29 豊見城市	1,346	19,619	789,836,508	45,065	72,773	755,943,680
30 八重瀬町	1,007	18,353	591,687,620	21,277	34,611	390,512,457
35 与那原町	556	9,489	328,710,390	13,744	21,445	226,005,537
37 南風原町	1,046	17,128	583,238,640	27,063	43,401	495,719,060
38 久米島町	347	5,684	191,963,480	5,441	7,953	78,561,160
40 渡嘉敷村	21	318	11,546,870	443	563	5,235,110
41 座間味村	16	153	13,160,190	825	1,181	11,904,240
42 粟国村	18	199	7,142,660	599	752	7,011,790
43 渡名喜村	28	336	10,702,550	688	937	9,917,250
44 南大東村	38	446	19,096,650	1,064	1,353	16,372,440
45 北大東村	21	332	18,312,790	437	573	6,524,740
46 伊平屋村	54	885	31,129,320	962	1,182	15,704,390
47 伊是名村	64	1,040	43,750,130	1,122	1,454	12,907,820
52 多良間村	50	563	33,639,520	1,196	1,482	21,871,010
53 竹富町	134	1,921	84,030,740	3,444	4,569	46,992,890
54 与那国町	41	666	26,540,380	973	1,284	16,237,680
55 南城市	1,518	26,865	885,721,974	38,945	59,806	653,273,601
市町村計	41,254	687,756	23,787,455,047	1,110,262	1,757,075	18,120,660,492
301 医師国保	36	449	26,585,510	1,543	2,267	21,516,360
県計	41,290	688,205	23,814,040,557	1,111,805	1,759,342	18,142,176,852

一般被保険者分（前期高齢者分再掲）

（単位：円 市町村：3月～2月ベース 組合：4月～3月ベース）

療養の給付等			診療費		
歯科			計		
件数	日数	費用額	件数	日数	費用額
141,245	332,690	2,164,266,150	1,232,594	2,660,146	37,292,639,366
142,952	331,254	2,184,413,787	1,226,287	2,635,191	38,253,222,559
156,512	354,970	2,351,999,340	1,275,417	2,734,650	40,668,357,368
167,390	367,279	2,468,768,512	1,300,342	2,766,723	42,104,992,385
173,494	370,691	2,512,310,228	1,326,589	2,818,238	44,468,527,637
42,696	89,341	597,653,350	315,058	675,446	10,208,814,400
13,517	28,947	199,109,650	103,034	221,630	3,661,561,132
15,543	31,448	209,998,220	106,307	219,938	3,682,454,336
11,245	24,544	164,378,580	82,071	175,476	2,795,443,103
6,749	15,703	97,661,940	60,410	114,324	1,687,806,018
4,518	9,982	70,298,530	43,453	83,846	1,355,034,366
13,952	29,964	193,208,640	102,425	216,262	3,240,400,338
7,850	16,410	120,736,270	57,449	122,922	1,820,744,857
5,361	11,298	76,149,120	50,420	122,687	2,023,221,255
762	1,722	12,010,310	6,145	11,687	175,969,550
524	1,202	9,503,860	4,468	9,642	123,646,620
182	454	3,226,050	2,191	4,445	88,789,860
1,406	3,136	23,289,520	11,113	25,417	381,871,270
1,732	3,734	25,395,610	14,745	31,867	530,986,450
1,104	2,436	17,262,390	9,045	20,426	324,443,798
755	1,736	11,961,990	6,084	13,409	200,892,400
1,617	3,821	25,905,450	13,183	29,369	437,373,720
524	1,017	9,171,280	5,391	10,488	173,071,410
5,194	10,750	72,503,720	34,669	73,272	1,212,588,180
1,769	3,606	22,779,430	12,416	28,287	473,676,350
3,564	7,483	48,643,070	25,561	52,634	793,223,510
2,137	4,514	29,669,210	14,854	32,845	578,188,266
1,927	4,270	30,086,640	14,753	32,675	539,989,853
4,967	10,533	72,734,030	36,273	74,572	1,100,356,090
6,829	14,772	97,629,700	53,240	107,164	1,643,409,888
3,113	6,896	47,861,372	25,397	59,860	1,030,061,449
2,010	4,222	29,773,180	16,310	35,156	584,489,107
4,289	9,821	65,232,690	32,398	70,350	1,144,190,390
782	1,524	11,375,560	6,570	15,161	281,900,200
58	118	951,480	522	999	17,733,460
92	208	1,940,870	933	1,542	27,005,300
45	96	856,650	662	1,047	15,011,100
38	75	778,910	754	1,348	21,398,710
87	211	1,528,110	1,189	2,010	36,997,200
56	125	955,650	514	1,030	25,793,180
103	184	1,531,800	1,119	2,251	48,365,510
143	290	2,577,150	1,329	2,784	59,235,100
182	443	3,644,240	1,428	2,488	59,154,770
417	835	6,263,750	3,995	7,325	137,287,380
136	250	3,105,310	1,150	2,200	45,883,370
5,032	11,657	86,771,546	45,495	98,328	1,625,767,121
173,007	369,778	2,506,114,828	1,324,523	2,814,609	44,414,230,367
487	913	6,195,400	2,066	3,629	54,297,270
173,494	370,691	2,512,310,228	1,326,589	2,818,238	44,468,527,637

第6表 保険者別療養諸費給付状況

区分 保険者名	療 養 の 給 付 等							
	調剤		食事療養		訪問看護		療養の給付等合計	
	件数	費用額	件数(再掲)	費用額	件数	費用額	件数	費用額
平成23年度累計	684,175	7,619,273,587	36,421	1,185,044,740	777	58,508,850	1,917,546	46,155,466,543
平成24年度累計	686,591	7,715,653,741	36,673	1,187,738,564	779	68,197,000	1,913,657	47,224,811,864
平成25年度累計	704,756	8,337,213,111	38,347	1,230,508,280	1,012	82,002,650	1,981,185	50,318,081,409
平成26年度累計	725,017	8,487,509,891	38,629	1,228,924,672	1,240	108,888,890	2,026,599	51,930,315,838
平成27年度累計	742,151	9,283,238,584	40,109	1,286,055,239	1,451	129,505,665	2,070,191	55,167,327,125
1 那 覇 市	179,209	2,119,869,450	9,397	294,176,040	253	22,095,760	494,520	12,644,955,650
3 う る ま 市	61,166	815,673,724	3,132	103,124,854	101	12,621,760	164,301	4,592,981,470
4 沖 縄 市	59,934	762,159,802	3,046	94,034,048	103	11,220,600	166,344	4,549,868,786
5 宜 野 湾 市	42,232	538,930,920	2,340	74,972,075	72	7,149,870	124,375	3,416,495,968
6 宮 古 島 市	22,504	305,586,910	1,455	37,336,674	77	6,281,265	82,991	2,037,010,867
7 石 垣 市	25,322	329,844,441	1,069	26,870,040	55	3,183,620	68,830	1,714,932,467
8 浦 添 市	59,415	672,489,350	2,793	90,186,204	96	9,395,090	161,936	4,012,470,982
9 名 護 市	35,776	491,031,980	1,861	64,789,258	68	6,814,390	93,293	2,383,380,485
10 糸 満 市	28,895	358,671,484	2,181	82,349,859	139	6,155,800	79,454	2,470,398,398
11 国 頭 村	3,996	51,689,220	125	3,624,026	0	0	10,141	231,282,796
12 大 宜 味 村	3,031	36,954,070	153	6,077,184	0	0	7,499	166,677,874
13 東 村	1,037	11,892,800	83	2,316,454	0	0	3,228	102,999,114
14 今 帰 仁 村	6,226	74,977,580	441	15,598,216	14	3,125,520	17,353	475,572,586
15 本 部 町	9,728	125,874,660	521	16,870,902	2	79,350	24,475	673,811,362
16 恩 納 村	5,668	78,099,790	340	11,797,410	15	988,630	14,728	415,329,628
17 宜 野 座 村	3,922	48,748,070	189	6,588,250	9	329,800	10,015	256,558,520
18 金 武 町	8,379	104,544,200	414	15,010,850	19	1,471,650	21,581	558,400,420
19 伊 江 村	3,727	57,779,530	154	5,000,856	0	0	9,118	235,851,796
23 読 谷 村	19,835	262,212,690	1,041	35,385,522	24	4,477,110	54,528	1,514,663,502
24 嘉 手 納 町	6,747	102,308,350	464	17,380,146	59	8,543,630	19,222	601,908,476
25 北 谷 町	13,674	177,204,480	685	23,261,380	38	3,096,010	39,273	996,785,380
26 北 中 城 村	7,552	101,197,650	511	17,056,318	15	1,115,610	22,421	697,557,844
27 中 城 村	8,699	114,356,640	507	17,384,210	28	2,633,630	23,480	674,364,333
28 西 原 町	22,776	264,919,720	1,077	31,523,606	22	2,042,960	59,071	1,398,842,376
29 豊 見 城 市	29,836	354,736,330	1,303	35,640,268	32	1,689,410	83,108	2,035,475,896
30 八 重 瀬 町	12,756	147,209,264	983	34,169,290	80	3,587,570	38,233	1,215,027,573
35 与 那 原 町	9,898	132,895,740	529	17,205,531	80	8,368,450	26,288	742,958,828
37 南 風 原 町	15,156	181,613,290	994	31,596,732	12	556,650	47,566	1,357,957,062
38 久 米 島 町	3,908	56,540,950	339	10,669,002	2	25,900	10,480	349,136,052
40 渡 嘉 敷 村	156	2,427,050	20	565,964	0	0	678	20,726,474
41 座 間 味 村	162	1,925,710	16	261,870	0	0	1,095	29,192,880
42 粟 国 村	404	4,937,930	18	357,250	0	0	1,066	20,306,280
43 渡 名 喜 村	214	1,833,070	24	549,162	0	0	968	23,780,942
44 南 大 東 村	235	2,069,020	31	556,830	0	0	1,424	39,623,050
45 北 大 東 村	80	1,600,330	21	582,104	3	277,690	597	28,253,304
46 伊 平 屋 村	328	3,435,090	51	1,684,208	0	0	1,447	53,484,808
47 伊 是 名 村	347	5,054,580	62	1,871,092	1	21,480	1,677	66,182,252
52 多 良 間 村	216	4,850,540	50	1,035,658	0	0	1,644	65,040,968
53 竹 富 町	1,426	24,922,760	133	3,586,392	0	0	5,421	165,796,532
54 与 那 国 町	266	5,928,370	40	1,341,412	0	0	1,416	53,153,152
55 南 城 市	26,295	328,476,939	1,480	50,852,394	32	2,156,460	71,822	2,007,252,914
市 町 村 計	741,133	9,267,474,474	40,073	1,285,239,541	1,451	129,505,665	2,067,107	55,096,450,047
301 医 師 国 保 県 計	1,018	15,764,110	36	815,698	0	0	3,084	70,877,078
県 計	742,151	9,283,238,584	40,109	1,286,055,239	1,451	129,505,665	2,070,191	55,167,327,125

一般被保険者分(前期高齢者分再掲)

(単位:円 市町村:3月～2月ベース 組合:4月～3月ベース)

療 養 費 等									
食事療養		療養費小計 (診療費+その他)		移送費		療養費等合計		療養諸費合計	
件数	費用額	件数	費用額	件数	費用額	件数	費用額	件数	費用額
8	-	24,152	236,948,872	0	0	24,160	236,948,872	1,941,706	46,392,415,415
22	-	26,686	244,381,071	0	0	26,708	244,381,071	1,940,365	47,469,192,935
27	-	29,772	276,962,047	1	14,300	29,800	276,976,347	2,010,985	50,595,057,756
81	-	30,295	285,153,215	2	31,700	30,378	285,184,915	2,056,977	52,215,500,753
34	-	31,238	287,815,945	3	138,490	31,275	287,954,435	2,101,466	55,455,281,560
0	-	2,072	46,343,380	0	0	2,072	46,343,380	496,592	12,691,299,030
0	-	3,531	29,432,403	0	0	3,531	29,432,403	167,832	4,622,413,873
6	-	3,478	28,180,902	0	0	3,484	28,180,902	169,828	4,578,049,688
6	-	2,275	24,902,460	0	0	2,281	24,902,460	126,656	3,441,398,428
0	-	1,503	10,995,318	1	19,600	1,504	11,014,918	84,495	2,048,025,785
6	-	1,407	13,844,717	1	23,000	1,414	13,867,717	70,244	1,728,800,184
1	-	2,459	20,305,644	0	0	2,460	20,305,644	164,396	4,032,776,626
0	-	1,478	10,225,902	0	0	1,478	10,225,902	94,771	2,393,606,387
3	-	1,326	9,524,361	0	0	1,329	9,524,361	80,783	2,479,922,759
0	-	40	156,240	0	0	40	156,240	10,181	231,439,036
0	-	69	359,621	0	0	69	359,621	7,568	167,037,495
1	-	11	184,483	0	0	12	184,483	3,240	103,183,597
0	-	244	1,656,162	0	0	244	1,656,162	17,597	477,228,748
0	-	257	1,816,683	0	0	257	1,816,683	24,732	675,628,045
0	-	201	1,470,424	0	0	201	1,470,424	14,929	416,800,052
0	-	131	946,445	0	0	131	946,445	10,146	257,504,965
0	-	482	2,960,978	0	0	482	2,960,978	22,063	561,361,398
0	-	49	679,568	0	0	49	679,568	9,167	236,531,364
0	-	1,102	8,838,489	0	0	1,102	8,838,489	55,630	1,523,501,991
0	-	294	3,529,148	0	0	294	3,529,148	19,516	605,437,624
2	-	1,078	6,911,763	0	0	1,080	6,911,763	40,353	1,003,697,143
0	-	670	4,804,460	0	0	670	4,804,460	23,091	702,362,304
0	-	412	3,375,895	0	0	412	3,375,895	23,892	677,740,228
6	-	1,020	9,187,442	0	0	1,026	9,187,442	60,097	1,408,029,818
0	-	1,968	15,617,419	0	0	1,968	15,617,419	85,076	2,051,093,315
0	-	786	7,978,506	1	95,890	787	8,074,396	39,020	1,223,101,969
0	-	461	3,661,520	0	0	461	3,661,520	26,749	746,620,348
0	-	819	7,095,470	0	0	819	7,095,470	48,385	1,365,052,532
0	-	106	1,129,303	0	0	106	1,129,303	10,586	350,265,355
0	-	13	50,806	0	0	13	50,806	691	20,777,280
0	-	9	25,620	0	0	9	25,620	1,104	29,218,500
0	-	16	132,294	0	0	16	132,294	1,082	20,438,574
0	-	13	42,840	0	0	13	42,840	981	23,823,782
0	-	10	47,520	0	0	10	47,520	1,434	39,670,570
0	-	1	5,490	0	0	1	5,490	598	28,258,794
0	-	15	76,198	0	0	15	76,198	1,462	53,561,006
0	-	11	40,491	0	0	11	40,491	1,688	66,222,743
0	-	22	106,809	0	0	22	106,809	1,666	65,147,777
0	-	53	240,050	0	0	53	240,050	5,474	166,036,582
0	-	7	106,291	0	0	7	106,291	1,423	53,259,443
3	-	1,316	10,674,632	0	0	1,319	10,674,632	73,141	2,017,927,546
34	-	31,215	287,664,147	3	138,490	31,252	287,802,637	2,098,359	55,384,252,684
0	-	23	151,798	0	0	23	151,798	3,107	71,028,876
34	-	31,238	287,815,945	3	138,490	31,275	287,954,435	2,101,466	55,455,281,560

第6表 保険者別療養諸費給付状況

区分 保険者名	療養の給付等 (診療費)					
	入院			入院外		
	件数	日数	費用額	件数	日数	費用額
平成23年度累計	20,618	340,105	10,913,838,276	574,295	938,517	7,940,275,509
平成24年度累計	20,920	346,152	11,486,845,804	572,505	922,616	8,032,844,439
平成25年度累計	21,129	349,959	11,805,727,550	571,251	920,281	8,328,607,141
平成26年度累計	20,710	343,250	11,687,492,029	559,334	898,118	8,335,981,437
平成27年度累計	19,685	329,421	11,396,063,055	524,785	842,586	8,187,244,174
1 那覇市	4,613	75,903	2,694,727,534	126,693	206,620	1,779,790,620
3 うるま市	1,517	26,090	920,235,388	39,726	64,566	664,523,084
4 沖縄市	1,451	23,499	869,872,340	38,991	62,297	684,187,454
5 宜野湾市	1,123	17,449	706,992,630	31,326	52,740	521,114,380
6 宮古島市	738	10,250	392,312,600	25,505	38,348	362,081,030
7 石垣市	485	6,390	250,504,233	17,951	28,418	296,271,182
8 浦添市	1,436	24,517	854,765,828	41,134	68,020	629,770,270
9 名護市	894	16,147	475,614,440	23,274	36,694	353,884,630
10 糸満市	1,051	20,973	586,273,740	20,258	31,845	347,206,090
11 国頭村	62	893	34,266,930	2,332	3,475	34,716,740
12 大宜味村	73	1,247	36,129,770	1,874	2,901	24,199,040
13 東村	34	498	24,561,890	840	1,252	15,546,030
14 今帰仁村	189	3,580	89,433,660	4,140	5,877	53,697,320
15 本部町	285	4,830	162,655,940	5,776	9,063	91,927,050
16 恩納村	193	3,631	111,036,278	3,417	5,507	49,902,983
17 宜野座村	72	1,050	43,892,260	2,390	3,919	37,580,840
18 金武町	201	3,633	99,244,600	5,437	8,955	91,533,080
19 伊江村	95	1,648	54,513,350	2,430	3,730	43,826,430
23 読谷村	517	8,790	318,305,450	12,774	20,230	194,957,130
24 嘉手納町	193	3,805	99,425,020	4,064	6,380	71,303,570
25 北谷町	315	5,539	166,282,530	9,274	14,470	130,846,610
26 北中城村	231	4,293	148,713,120	5,674	8,804	90,859,156
27 中城村	184	2,948	90,870,437	5,760	9,044	89,480,476
28 西原町	513	7,657	285,433,450	14,353	23,185	214,660,330
29 豊見城市	684	10,269	403,078,083	21,500	35,847	357,234,580
30 八重瀬町	546	10,938	293,543,910	10,646	17,425	186,777,677
35 与那原町	239	3,782	148,984,350	6,733	10,561	95,694,768
37 南風原町	509	8,407	283,726,520	12,495	20,686	231,533,490
38 久米島町	167	2,283	94,481,150	2,734	3,970	37,895,830
40 渡嘉敷村	0	0	0	145	198	1,420,300
41 座間味村	9	101	10,437,530	372	515	4,287,380
42 粟国村	8	99	2,248,950	249	311	2,584,150
43 渡名喜村	14	229	5,758,270	314	405	5,176,230
44 南大東村	14	134	5,964,270	521	661	7,813,520
45 北大東村	15	274	13,746,710	191	267	2,937,080
46 伊平屋村	26	471	11,714,810	478	563	6,378,790
47 伊是名村	22	289	16,544,160	588	793	7,140,320
52 多良間村	39	472	24,324,500	607	775	12,720,290
53 竹富町	75	1,110	54,862,600	1,499	2,012	22,099,400
54 与那国町	9	111	3,798,160	355	471	6,524,440
55 南城市	843	15,190	506,716,244	19,785	30,394	321,769,244
市町村計	19,684	329,419	11,395,993,635	524,605	842,194	8,183,853,014
301 医師国保	1	2	69,420	180	392	3,391,160
県計	19,685	329,421	11,396,063,055	524,785	842,586	8,187,244,174

一般被保険者分（70歳以上一般分再掲）

（単位：円 市町村：3月～2月ベース 組合：4月～3月ベース）

療養の給付等			診療費		
歯科			計		
件数	日数	費用額	件数	日数	費用額
70,571	168,072	1,113,191,030	665,484	1,446,694	19,967,304,815
72,418	169,991	1,140,143,719	665,843	1,438,759	20,659,833,962
76,770	175,635	1,178,702,340	669,150	1,445,875	21,313,037,031
78,966	174,494	1,207,284,842	659,010	1,415,862	21,230,758,308
75,104	161,848	1,117,916,702	619,574	1,333,855	20,701,223,931
18,863	39,734	275,190,700	150,169	322,257	4,749,708,854
5,786	12,410	85,414,690	47,029	103,066	1,670,173,162
6,301	12,755	85,627,350	46,743	98,551	1,639,687,144
4,930	10,987	78,293,030	37,379	81,176	1,306,400,040
3,116	7,459	45,271,660	29,359	56,057	799,665,290
1,923	4,203	29,153,940	20,359	39,011	575,929,355
6,098	13,149	88,261,210	48,668	105,686	1,572,797,308
3,646	7,664	58,301,800	27,814	60,505	887,800,870
2,259	4,711	31,738,460	23,568	57,529	965,218,290
283	662	4,733,000	2,677	5,030	73,716,670
244	547	4,815,780	2,191	4,695	65,144,590
76	198	1,544,600	950	1,948	41,652,520
637	1,476	11,185,890	4,966	10,933	154,316,870
680	1,548	10,620,110	6,741	15,441	265,203,100
482	1,052	7,711,170	4,092	10,190	168,650,431
319	716	5,065,480	2,781	5,685	86,538,580
777	1,872	12,541,030	6,415	14,460	203,318,710
241	451	4,108,150	2,766	5,829	102,447,930
2,143	4,387	30,489,720	15,434	33,407	543,752,300
655	1,312	8,553,210	4,912	11,497	179,281,800
1,377	2,940	19,281,870	10,966	22,949	316,411,010
875	1,860	12,220,640	6,780	14,957	251,792,916
769	1,659	12,424,800	6,713	13,651	192,775,713
2,169	4,686	32,194,950	17,035	35,528	532,288,730
2,933	6,529	43,957,490	25,117	52,645	804,270,153
1,460	3,259	22,608,992	12,652	31,622	502,930,579
906	1,909	13,624,990	7,878	16,252	258,304,108
1,866	4,284	29,108,000	14,870	33,377	544,368,010
341	679	4,925,920	3,242	6,932	137,302,900
10	27	281,350	155	225	1,701,650
50	116	1,170,370	431	732	15,895,280
22	44	298,240	279	454	5,131,340
19	38	292,450	347	672	11,226,950
50	125	898,210	585	920	14,676,000
32	70	498,220	238	611	17,182,010
58	97	691,950	562	1,131	18,785,550
70	141	1,331,290	680	1,223	25,015,770
96	245	1,789,740	742	1,492	38,834,530
146	295	2,122,750	1,720	3,417	79,084,750
26	65	795,090	390	647	11,117,690
2,334	5,408	38,267,350	22,962	50,992	866,752,838
75,068	161,769	1,117,405,642	619,357	1,333,382	20,697,252,291
36	79	511,060	217	473	3,971,640
75,104	161,848	1,117,916,702	619,574	1,333,855	20,701,223,931

第6表 保険者別療養諸費給付状況

区分 保険者名	療 養 の 給 付 等							
	調剤		食事療養		訪問看護		療養の給付等合計	
	件数	費用額	件数(再掲)	費用額	件数	費用額	件数	費用額
平成23年度累計	379,214	4,299,986,707	19,896	629,707,366	397	26,469,200	1,045,095	24,923,468,088
平成24年度累計	379,119	4,313,628,788	20,294	645,598,949	408	30,750,550	1,045,370	25,649,812,249
平成25年度累計	376,075	4,480,729,752	20,563	652,160,764	470	37,158,600	1,045,695	26,483,086,147
平成26年度累計	374,589	4,414,339,852	20,135	641,455,079	457	42,913,790	1,034,056	26,329,467,029
平成27年度累計	354,169	4,410,455,288	19,174	618,011,620	447	44,080,170	974,190	25,773,771,009
1 那 覇 市	87,436	1,018,062,427	4,477	139,715,419	98	10,593,260	237,703	5,918,079,960
3 う る ま 市	28,178	361,319,934	1,479	49,065,784	17	2,265,720	75,224	2,082,824,600
4 沖 縄 市	26,719	344,185,372	1,420	44,883,058	50	7,935,880	73,512	2,036,691,454
5 宜 野 湾 市	19,510	251,353,800	1,090	32,618,466	32	3,098,710	56,921	1,593,471,016
6 宮 古 島 市	11,301	164,580,960	711	18,168,746	1	46,880	40,661	982,461,876
7 石 垣 市	12,307	178,793,601	474	11,721,616	17	729,720	32,683	767,174,292
8 浦 添 市	28,736	327,057,550	1,394	46,107,328	21	2,526,660	77,425	1,948,488,846
9 名 護 市	17,616	239,085,450	896	31,118,272	11	757,560	45,441	1,158,762,152
10 糸 満 市	13,741	169,596,540	1,029	39,832,062	40	2,350,140	37,349	1,176,997,032
11 国 頭 村	1,748	23,661,720	59	1,646,890	0	0	4,425	99,025,280
12 大 宜 味 村	1,489	17,876,580	72	2,481,510	0	0	3,680	85,502,680
13 東 村	457	5,425,750	34	937,436	0	0	1,407	48,015,706
14 今 帰 仁 村	2,912	36,973,910	185	6,791,948	3	429,790	7,881	198,512,518
15 本 部 町	4,614	57,247,060	280	9,492,000	2	79,350	11,357	332,021,510
16 恩 納 村	2,552	36,326,370	193	7,119,970	8	724,350	6,652	212,821,121
17 宜 野 座 村	1,867	23,450,030	72	2,060,072	0	0	4,648	112,048,682
18 金 武 町	4,108	49,004,990	191	6,982,576	6	500,730	10,529	259,807,006
19 伊 江 村	1,912	29,871,720	90	3,328,976	0	0	4,678	135,648,626
23 読 谷 村	8,910	114,217,320	503	16,864,568	1	84,780	24,345	674,918,968
24 嘉 手 納 町	2,807	38,357,030	189	7,862,668	12	2,598,680	7,731	228,100,178
25 北 谷 町	6,154	75,016,730	301	10,805,068	1	21,480	17,121	402,254,288
26 北 中 城 村	3,530	44,941,510	224	8,169,394	2	114,640	10,312	305,018,460
27 中 城 村	4,105	50,700,780	181	5,489,544	7	844,970	10,825	249,811,007
28 西 原 町	11,033	133,306,820	496	13,999,020	0	0	28,068	679,594,570
29 豊 見 城 市	14,551	176,689,040	669	18,919,687	25	1,332,390	39,693	1,001,211,270
30 八 重 瀬 町	6,417	68,183,304	539	20,666,966	25	1,443,090	19,094	593,223,939
35 与 那 原 町	4,942	64,964,000	229	6,712,162	51	4,681,440	12,871	334,661,710
37 南 風 原 町	6,992	83,869,430	484	15,516,904	11	543,700	21,873	644,298,044
38 久 米 島 町	1,988	27,971,730	161	4,054,754	2	25,900	5,232	169,355,284
40 渡 嘉 敷 村	60	785,150	0	0	0	0	215	2,486,800
41 座 間 味 村	96	927,600	9	178,916	0	0	527	17,001,796
42 粟 国 村	168	2,243,530	8	187,998	0	0	447	7,562,868
43 渡 名 喜 村	123	1,090,670	14	402,446	0	0	470	12,720,066
44 南 大 東 村	126	1,217,330	14	254,400	0	0	711	16,147,730
45 北 大 東 村	31	1,184,720	15	496,010	3	277,690	272	19,140,430
46 伊 平 屋 村	167	1,638,150	25	943,922	0	0	729	21,367,622
47 伊 是 名 村	199	2,322,160	21	432,430	0	0	879	27,770,360
52 多 良 間 村	104	3,988,340	39	873,832	0	0	846	43,696,702
53 竹 富 町	622	13,986,470	75	2,153,892	0	0	2,342	95,225,112
54 与 那 国 町	91	2,591,410	9	193,056	0	0	481	13,902,156
55 南 城 市	13,624	163,844,530	822	28,758,890	1	72,660	36,587	1,059,428,918
市 町 村 計	354,043	4,407,911,518	19,173	618,008,656	447	44,080,170	973,847	25,767,252,635
301 医 師 国 保	126	2,543,770	1	2,964	0	0	343	6,518,374
県 計	354,169	4,410,455,288	19,174	618,011,620	447	44,080,170	974,190	25,773,771,009

一般被保険者分（70歳以上一般分再掲）

(単位:円 市町村:3月～2月ベース 組合:4月～3月ベース)

食事療養		療養費小計 (診療費+その他)		移送費		療養費等合計		療養諸費合計	
件数	費用額	件数	費用額	件数	費用額	件数	費用額	件数	費用額
7	-	12,025	127,388,617	0	0	12,032	127,388,617	1,057,127	25,050,856,705
16	-	12,946	133,327,061	0	0	12,962	133,327,061	1,058,332	25,783,139,310
8	-	14,047	137,578,806	1	14,300	14,056	137,593,106	1,059,751	26,620,679,253
49	-	14,018	142,049,596	1	19,400	14,068	142,068,996	1,048,124	26,471,536,025
9	-	13,272	124,811,017	1	23,000	13,282	124,834,017	987,472	25,898,605,026
0	-	595	12,479,338	0	0	595	12,479,338	238,298	5,930,559,298
0	-	1,405	12,907,812	0	0	1,405	12,907,812	76,629	2,095,732,412
0	-	1,433	12,983,810	0	0	1,433	12,983,810	74,945	2,049,675,264
0	-	970	9,444,330	0	0	970	9,444,330	57,891	1,602,915,346
0	-	578	4,702,856	0	0	578	4,702,856	41,239	987,164,732
0	-	654	7,149,204	1	23,000	655	7,172,204	33,338	774,346,496
1	-	1,049	9,530,439	0	0	1,050	9,530,439	78,475	1,958,019,285
0	-	781	5,752,991	0	0	781	5,752,991	46,222	1,164,515,143
2	-	523	4,591,185	0	0	525	4,591,185	37,874	1,181,588,217
0	-	5	24,790	0	0	5	24,790	4,430	99,050,070
0	-	40	240,098	0	0	40	240,098	3,720	85,742,778
0	-	6	129,440	0	0	6	129,440	1,413	48,145,146
0	-	108	695,276	0	0	108	695,276	7,989	199,207,794
0	-	94	552,836	0	0	94	552,836	11,451	332,574,346
0	-	67	522,835	0	0	67	522,835	6,719	213,343,956
0	-	65	545,590	0	0	65	545,590	4,713	112,594,272
0	-	155	1,102,667	0	0	155	1,102,667	10,684	260,909,673
0	-	20	90,228	0	0	20	90,228	4,698	135,738,854
0	-	425	3,979,907	0	0	425	3,979,907	24,770	678,898,875
0	-	86	887,468	0	0	86	887,468	7,817	228,987,646
0	-	480	3,367,090	0	0	480	3,367,090	17,601	405,621,378
0	-	267	2,087,888	0	0	267	2,087,888	10,579	307,106,348
0	-	172	1,363,936	0	0	172	1,363,936	10,997	251,174,943
3	-	474	4,971,944	0	0	477	4,971,944	28,545	684,566,514
0	-	1,114	9,860,825	0	0	1,114	9,860,825	40,807	1,011,072,095
0	-	366	2,752,567	0	0	366	2,752,567	19,460	595,976,506
0	-	245	2,086,708	0	0	245	2,086,708	13,116	336,748,418
0	-	333	3,041,334	0	0	333	3,041,334	22,206	647,339,378
0	-	55	654,307	0	0	55	654,307	5,287	170,009,591
0	-	13	50,806	0	0	13	50,806	228	2,537,606
0	-	4	11,170	0	0	4	11,170	531	17,012,966
0	-	6	39,267	0	0	6	39,267	453	7,602,135
0	-	0	0	0	0	0	0	470	12,720,066
0	-	7	37,980	0	0	7	37,980	718	16,185,710
0	-	1	5,490	0	0	1	5,490	273	19,145,920
0	-	5	41,768	0	0	5	41,768	734	21,409,390
0	-	9	35,931	0	0	9	35,931	888	27,806,291
0	-	15	72,429	0	0	15	72,429	861	43,769,131
0	-	14	76,646	0	0	14	76,646	2,356	95,301,758
0	-	5	29,259	0	0	5	29,259	486	13,931,415
3	-	628	5,910,572	0	0	631	5,910,572	37,218	1,065,339,490
9	-	13,272	124,811,017	1	23,000	13,282	124,834,017	987,129	25,892,086,652
0	-	0	0	0	0	0	0	343	6,518,374
9	-	13,272	124,811,017	1	23,000	13,282	124,834,017	987,472	25,898,605,026

第6表 保険者別療養諸費給付状況

区分 保険者名	療 養 の 給 付 等 (診 療 費)					
	入 院			入 院 外		
	件 数	日 数	費 用 額	件 数	日 数	費 用 額
平成23年度累計	1,495	20,495	800,815,800	52,728	83,018	730,924,050
平成24年度累計	1,488	20,622	845,211,710	50,986	79,815	734,602,870
平成25年度累計	1,365	18,347	762,851,381	50,607	78,058	725,835,866
平成26年度累計	1,492	20,032	845,096,386	51,213	78,136	772,605,214
平成27年度累計	1,371	17,801	838,051,250	47,254	71,739	717,439,067
1 那 覇 市	319	4,005	180,788,700	13,105	20,354	200,193,120
3 う る ま 市	93	1,040	52,879,770	2,848	4,755	49,914,930
4 沖 縄 市	152	2,040	91,356,380	4,995	7,576	78,685,390
5 宜 野 湾 市	114	1,610	70,936,830	4,559	6,545	68,381,010
6 宮 古 島 市	12	138	6,441,460	759	1,125	11,943,970
7 石 垣 市	18	121	8,672,350	937	1,449	15,268,020
8 浦 添 市	131	1,891	92,319,850	4,321	6,640	54,296,340
9 名 護 市	28	269	18,576,650	1,020	1,421	12,582,200
10 糸 満 市	4	2	2,265,770	871	1,274	12,100,170
11 国 頭 村	0	0	0	103	139	1,337,370
12 大 宜 味 村	0	0	0	20	24	157,710
13 東 村	0	0	0	19	21	148,160
14 今 帰 仁 村	5	56	4,218,680	148	196	2,925,360
15 本 部 町	5	34	2,440,000	204	290	4,486,330
16 恩 納 村	4	31	4,424,840	264	378	3,897,350
17 宜 野 座 村	2	9	2,704,640	130	186	1,490,700
18 金 武 町	35	377	19,770,720	596	768	5,980,690
19 伊 江 村	2	4	293,220	88	108	918,210
23 読 谷 村	61	868	42,631,500	1,516	2,221	24,684,380
24 嘉 手 納 町	67	787	32,513,840	1,460	2,356	25,231,940
25 北 谷 町	54	1,033	33,534,570	1,865	2,963	28,550,380
26 北 中 城 村	54	1,051	37,547,130	902	1,436	17,755,110
27 中 城 村	18	131	10,408,350	374	485	3,868,360
28 西 原 町	42	525	25,999,590	918	1,289	12,763,010
29 豊 見 城 市	39	402	28,635,370	1,908	2,953	23,596,780
30 八 重 瀬 町	3	6	389,180	420	535	4,602,890
35 与 那 原 町	10	127	5,611,470	417	596	6,478,080
37 南 風 原 町	42	551	24,513,450	1,098	1,593	22,820,360
38 久 米 島 町	2	7	256,420	31	40	296,450
40 渡 嘉 敷 村	0	0	0	0	0	0
41 座 間 味 村	0	0	0	0	0	0
42 粟 国 村	1	3	182,300	12	13	129,660
43 渡 名 喜 村	0	0	0	23	36	175,690
44 南 大 東 村	0	0	0	0	0	0
45 北 大 東 村	0	0	0	1	1	3,520
46 伊 平 屋 村	1	16	1,047,350	70	85	843,780
47 伊 是 名 村	0	0	0	0	0	0
52 多 良 間 村	0	0	0	10	11	201,570
53 竹 富 町	0	0	0	14	23	229,580
54 与 那 国 町	0	0	0	11	15	230,740
55 南 城 市	35	441	22,647,590	729	1,066	14,170,647
市 町 村 計	1,353	17,575	824,007,970	46,766	70,966	711,339,957
301 医 師 国 保 県 計	18	226	14,043,280	488	773	6,099,110
県 計	1,371	17,801	838,051,250	47,254	71,739	717,439,067

一般被保険者分(70歳以上現役並み所得者分再掲)

(単位:円 市町村:3月~2月ベース 組合:4月~3月ベース)

療 養 の 給 付 等 (診 療 費)			計		
件 数	日 数	費 用 額	件 数	日 数	費 用 額
7,873	17,623	109,620,070	62,096	121,136	1,641,359,920
7,904	17,730	109,493,660	60,378	118,167	1,689,308,240
8,283	18,199	111,731,230	60,255	114,604	1,600,418,477
8,867	18,731	116,537,590	61,572	116,899	1,734,239,190
7,883	15,975	102,157,776	56,508	105,515	1,657,648,093
2,282	4,417	27,696,790	15,706	28,776	408,678,610
438	847	5,550,670	3,379	6,642	108,345,370
1,006	1,959	12,396,590	6,153	11,575	182,438,360
650	1,358	8,983,100	5,323	9,513	148,300,940
86	212	1,236,740	857	1,475	19,622,170
123	277	1,391,910	1,078	1,847	25,332,280
765	1,600	9,175,690	5,217	10,131	155,791,880
186	413	2,749,730	1,234	2,103	33,908,580
136	259	1,572,900	1,011	1,535	15,938,840
24	50	355,300	127	189	1,692,670
0	0	0	20	24	157,710
2	3	12,710	21	24	160,870
25	36	218,690	178	288	7,362,730
33	69	508,880	242	393	7,435,210
24	57	389,580	292	466	8,711,770
28	68	477,550	160	263	4,672,890
74	196	1,633,050	705	1,341	27,384,460
16	36	489,950	106	148	1,701,380
316	646	4,163,860	1,893	3,735	71,479,740
203	395	2,547,660	1,730	3,538	60,293,440
280	617	3,978,070	2,199	4,613	66,063,020
174	356	2,566,470	1,130	2,843	57,868,710
39	79	581,380	431	695	14,858,090
153	330	2,531,740	1,113	2,144	41,294,340
281	562	3,409,600	2,228	3,917	55,641,750
56	123	821,650	479	664	5,813,720
64	124	937,720	491	847	13,027,270
167	407	2,423,670	1,307	2,551	49,757,480
7	13	118,000	40	60	670,870
0	0	0	0	0	0
0	0	0	0	0	0
1	1	12,600	14	17	324,560
1	1	5,710	24	37	181,400
0	0	0	0	0	0
0	0	0	1	1	3,520
5	5	39,040	76	106	1,930,170
0	0	0	0	0	0
1	1	3,140	11	12	204,710
5	11	50,480	19	34	280,060
4	5	25,960	15	20	256,700
84	175	1,387,796	848	1,682	38,206,033
7,739	15,708	100,444,376	55,858	104,249	1,635,792,303
144	267	1,713,400	650	1,266	21,855,790
7,883	15,975	102,157,776	56,508	105,515	1,657,648,093

第6表 保険者別療養諸費給付状況

区分 保険者名	療 養 の 給 付 等							
	調剤		食事療養		訪問看護		療養の給付等合計	
	件数	費用額	件数(再掲)	費用額	件数	費用額	件数	費用額
平成23年度累計	34,442	365,757,780	1,427	36,970,056	35	2,702,000	96,573	2,046,789,756
平成24年度累計	33,557	365,846,920	1,449	37,334,832	22	1,417,500	93,957	2,093,907,492
平成25年度累計	33,032	376,560,430	1,322	32,792,480	64	6,556,950	93,351	2,016,328,337
平成26年度累計	34,035	400,581,236	1,429	35,492,373	87	9,002,090	95,694	2,179,314,889
平成27年度累計	31,302	410,111,268	1,332	32,109,582	76	7,228,870	87,886	2,107,097,813
1 那 覇 市	8,763	107,625,290	309	6,887,826	31	2,153,650	24,500	525,345,376
3 う る ま 市	2,014	26,802,760	88	1,740,792	4	564,420	5,397	137,453,342
4 沖 縄 市	3,289	40,695,940	144	3,843,534	0	0	9,442	226,977,834
5 宜 野 湾 市	2,788	39,103,960	109	3,109,916	16	1,420,930	8,127	191,935,746
6 宮 古 島 市	285	3,341,860	12	238,962	0	0	1,142	23,202,992
7 石 垣 市	631	9,235,300	18	208,870	0	0	1,709	34,776,450
8 浦 添 市	2,998	37,446,610	127	3,334,630	0	0	8,215	196,573,120
9 名 護 市	759	8,952,510	27	519,988	0	0	1,993	43,381,078
10 糸 満 市	619	7,866,660	11	△ 8,442	0	0	1,630	23,797,058
11 国 頭 村	82	1,129,360	0	0	0	0	209	2,822,030
12 大 宜 味 村	18	281,400	0	0	0	0	38	439,110
13 東 村	13	80,340	0	0	0	0	34	241,210
14 今 帰 仁 村	108	1,067,080	5	90,056	0	0	286	8,519,866
15 本 部 町	167	2,535,400	5	45,704	0	0	409	10,016,314
16 恩 納 村	197	3,261,280	4	50,124	0	0	489	12,023,174
17 宜 野 座 村	87	1,197,980	2	9,752	0	0	247	5,880,622
18 金 武 町	444	4,697,640	35	692,982	3	431,470	1,152	33,206,552
19 伊 江 村	72	1,757,850	2	2,146	0	0	178	3,461,376
23 読 谷 村	976	17,309,199	59	1,630,034	3	261,380	2,872	90,680,353
24 嘉 手 納 町	915	18,165,010	64	1,463,572	0	0	2,645	79,922,022
25 北 谷 町	1,208	15,097,810	53	2,005,820	1	100,120	3,408	83,266,770
26 北 中 城 村	551	11,015,990	51	2,055,116	2	89,490	1,683	71,029,306
27 中 城 村	256	4,225,060	18	202,086	0	0	687	19,285,236
28 西 原 町	659	8,616,470	42	973,804	0	0	1,772	50,884,614
29 豊 見 城 市	1,305	12,933,960	37	648,464	0	0	3,533	69,224,174
30 八 重 瀬 町	275	2,468,830	3	5,978	0	0	754	8,288,528
35 与 那 原 町	366	4,913,480	10	146,570	16	2,207,410	873	20,294,730
37 南 風 原 町	625	7,421,630	41	1,030,708	0	0	1,932	58,209,818
38 久 米 島 町	7	75,500	2	6,010	0	0	47	752,380
40 渡 嘉 敷 村	0	0	0	0	0	0	0	0
41 座 間 味 村	4	27,410	0	0	0	0	4	27,410
42 粟 国 村	5	25,390	1	3,730	0	0	19	353,680
43 渡 名 喜 村	17	110,790	0	0	0	0	41	292,190
44 南 大 東 村	0	0	0	0	0	0	0	0
45 北 大 東 村	0	0	0	0	0	0	1	3,520
46 伊 平 屋 村	27	240,430	1	30,788	0	0	103	2,201,388
47 伊 是 名 村	0	0	0	0	0	0	0	0
52 多 良 間 村	2	76,260	0	0	0	0	13	280,970
53 竹 富 町	6	22,990	0	0	0	0	25	303,050
54 与 那 国 町	4	33,680	0	0	0	0	19	290,380
55 南 城 市	456	5,157,479	34	762,122	0	0	1,304	44,125,634
市 町 村 計	30,998	405,016,588	1,314	31,731,642	76	7,228,870	86,932	2,079,769,403
301 医 師 国 保 県 計	304	5,094,680	18	377,940	0	0	954	27,328,410
県 計	31,302	410,111,268	1,332	32,109,582	76	7,228,870	87,886	2,107,097,813

一般被保険者分（70歳以上現役並み所得者分再掲）

(単位:円 市町村:3月～2月ベース 組合:4月～3月ベース)

食事療養		療養費小計 (診療費+その他)		移送費		療養費等合計		療養諸費合計	
件数	費用額	件数	費用額	件数	費用額	件数	費用額	件数	費用額
0	-	1,312	12,882,717	0	0	1,312	12,882,717	97,885	2,059,672,473
0	-	1,464	12,681,627	0	0	1,464	12,681,627	95,421	2,106,589,119
0	-	1,559	13,923,063	0	0	1,559	13,923,063	94,910	2,030,251,400
0	-	1,638	13,500,814	0	0	1,638	13,500,814	97,332	2,192,815,703
0	-	1,425	11,850,139	0	0	1,425	11,850,139	89,311	2,118,947,952
0	-	77	1,183,210	0	0	77	1,183,210	24,577	526,528,586
0	-	149	1,543,350	0	0	149	1,543,350	5,546	138,996,692
0	-	147	953,470	0	0	147	953,470	9,589	227,931,304
0	-	168	1,449,960	0	0	168	1,449,960	8,295	193,385,706
0	-	37	312,529	0	0	37	312,529	1,179	23,515,521
0	-	18	144,596	0	0	18	144,596	1,727	34,921,046
0	-	121	937,645	0	0	121	937,645	8,336	197,510,765
0	-	62	281,948	0	0	62	281,948	2,055	43,663,026
0	-	22	143,772	0	0	22	143,772	1,652	23,940,830
0	-	0	0	0	0	0	0	209	2,822,030
0	-	1	10,810	0	0	1	10,810	39	449,920
0	-	0	0	0	0	0	0	34	241,210
0	-	1	3,780	0	0	1	3,780	287	8,523,646
0	-	10	80,962	0	0	10	80,962	419	10,097,276
0	-	15	67,542	0	0	15	67,542	504	12,090,716
0	-	1	5,686	0	0	1	5,686	248	5,886,308
0	-	47	270,241	0	0	47	270,241	1,199	33,476,793
0	-	1	1,540	0	0	1	1,540	179	3,462,916
0	-	69	551,638	0	0	69	551,638	2,941	91,231,991
0	-	48	648,790	0	0	48	648,790	2,693	80,570,812
0	-	119	659,996	0	0	119	659,996	3,527	83,926,766
0	-	31	234,905	0	0	31	234,905	1,714	71,264,211
0	-	15	55,764	0	0	15	55,764	702	19,341,000
0	-	25	340,667	0	0	25	340,667	1,797	51,225,281
0	-	144	1,069,360	0	0	144	1,069,360	3,677	70,293,534
0	-	28	220,185	0	0	28	220,185	782	8,508,713
0	-	8	60,420	0	0	8	60,420	881	20,355,150
0	-	35	296,709	0	0	35	296,709	1,967	58,506,527
0	-	0	0	0	0	0	0	47	752,380
0	-	0	0	0	0	0	0	0	0
0	-	1	2,970	0	0	1	2,970	5	30,380
0	-	1	3,180	0	0	1	3,180	20	356,860
0	-	0	0	0	0	0	0	41	292,190
0	-	0	0	0	0	0	0	0	0
0	-	0	0	0	0	0	0	1	3,520
0	-	0	0	0	0	0	0	103	2,201,388
0	-	0	0	0	0	0	0	0	0
0	-	0	0	0	0	0	0	13	280,970
0	-	0	0	0	0	0	0	25	303,050
0	-	0	0	0	0	0	0	19	290,380
0	-	23	312,304	0	0	23	312,304	1,327	44,437,938
0	-	1,424	11,847,929	0	0	1,424	11,847,929	88,356	2,091,617,332
0	-	1	2,210	0	0	1	2,210	955	27,330,620
0	-	1,425	11,850,139	0	0	1,425	11,850,139	89,311	2,118,947,952

第6表 保険者別療養諸費給付状況

区分 保険者名	療養の給付等 (診療費)					
	入院			入院外		
	件数	日数	費用額	件数	日数	費用額
平成23年度累計	6,173	39,208	2,259,757,202	242,531	378,796	2,091,838,112
平成24年度累計	5,582	37,444	2,199,392,748	226,783	347,854	1,952,149,285
平成25年度累計	5,535	35,792	2,115,632,110	222,051	337,427	1,938,304,024
平成26年度累計	5,085	34,329	2,072,830,564	210,819	317,965	1,824,129,467
平成27年度累計	4,851	32,460	2,049,879,681	197,063	292,331	1,738,815,849
1 那覇市	751	4,783	330,606,610	33,635	49,880	286,834,980
3 うるま市	543	3,473	221,684,241	20,006	28,607	175,030,379
4 沖縄市	664	4,596	341,620,880	23,135	34,039	212,871,060
5 宜野湾市	364	2,842	171,351,710	13,941	20,849	135,810,170
6 宮古島市	176	1,491	88,245,090	7,159	10,882	68,040,560
7 石垣市	236	1,527	81,458,360	8,558	12,522	62,693,420
8 浦添市	305	1,921	93,267,460	14,341	21,727	124,684,040
9 名護市	202	1,587	64,682,960	8,139	13,532	83,358,650
10 糸満市	222	1,685	95,330,530	8,869	13,770	79,955,170
11 国頭村	21	463	21,166,850	541	737	4,383,730
12 大宜味村	4	19	932,850	206	342	1,790,250
13 東村	2	2	123,980	133	181	1,176,080
14 今帰仁村	31	227	16,254,090	1,267	1,974	11,632,240
15 本部町	36	258	13,656,320	2,087	3,238	17,836,020
16 恩納村	44	338	29,934,990	1,486	2,035	14,615,630
17 宜野座村	15	66	2,653,240	1,047	1,521	8,233,120
18 金武町	61	362	27,778,030	2,057	3,142	19,693,150
19 伊江村	19	83	3,763,280	686	1,066	6,239,550
23 読谷村	130	891	62,403,290	6,048	8,477	54,275,620
24 嘉手納町	36	170	7,209,110	2,143	2,973	16,358,050
25 北谷町	91	549	55,039,070	5,150	7,189	44,882,500
26 北中城村	71	408	31,515,430	2,236	3,054	20,033,480
27 中城村	53	317	16,839,850	2,061	2,960	20,537,480
28 西原町	104	444	26,815,700	4,254	6,212	33,575,400
29 豊見城市	207	1,342	83,207,610	7,918	11,832	65,908,030
30 八重瀬町	90	502	27,004,830	4,379	6,391	33,289,180
35 与那原町	58	319	25,095,090	2,272	3,232	18,099,430
37 南風原町	132	818	53,539,970	5,557	8,980	53,604,760
38 久米島町	25	185	14,999,150	745	1,115	5,430,300
40 渡嘉敷村	0	0	0	98	127	765,860
41 座間味村	5	17	900,300	226	319	1,560,390
42 粟国村	1	3	6,900	42	62	532,040
43 渡名喜村	0	0	0	13	16	77,220
44 南大東村	5	42	2,330,280	144	196	1,525,490
45 北大東村	3	9	251,010	31	39	166,500
46 伊平屋村	3	29	2,395,030	82	94	789,660
47 伊是名村	1	3	161,830	100	135	755,220
52 多良間村	4	26	591,760	77	104	493,300
53 竹富町	17	79	3,514,570	733	915	4,638,630
54 与那国町	0	0	0	112	166	989,360
55 南城市	116	566	30,774,580	5,123	7,395	44,048,460
市町村計	4,848	32,442	2,049,106,831	196,837	292,027	1,737,214,559
301 医師国保	3	18	772,850	226	304	1,601,290
県計	4,851	32,460	2,049,879,681	197,063	292,331	1,738,815,849

一般被保険者分(未就学児分再掲)

(単位:円 市町村:3月~2月ベース 組合:4月~3月ベース)

療 養 の 給 付 等 (診 療 費)					
歯 科			計		
件 数	日 数	費 用 額	件 数	日 数	費 用 額
24,895	46,834	248,499,560	273,599	464,838	4,600,094,874
23,833	43,928	229,927,500	256,198	429,226	4,381,469,533
22,544	40,946	214,164,720	250,130	414,165	4,268,100,854
21,658	38,152	204,335,060	237,562	390,446	4,101,295,091
21,350	37,254	204,601,150	223,264	362,045	3,993,296,680
3,700	6,462	39,175,460	38,086	61,125	656,617,050
1,957	3,411	19,235,070	22,506	35,491	415,949,690
2,793	4,681	24,143,850	26,592	43,316	578,635,790
1,439	2,363	13,070,990	15,744	26,054	320,232,870
983	1,936	10,389,510	8,318	14,309	166,675,160
817	1,472	6,383,970	9,611	15,521	150,535,750
1,538	2,843	16,583,490	16,184	26,491	234,534,990
808	1,426	9,540,270	9,149	16,545	157,581,880
857	1,596	7,936,770	9,948	17,051	183,222,470
53	107	609,650	615	1,307	26,160,230
26	33	198,890	236	394	2,921,990
54	88	469,830	189	271	1,769,890
140	277	1,484,850	1,438	2,478	29,371,180
231	441	2,181,170	2,354	3,937	33,673,510
203	307	1,415,540	1,733	2,680	45,966,160
132	234	1,087,480	1,194	1,821	11,973,840
162	300	1,292,290	2,280	3,804	48,763,470
95	163	781,670	800	1,312	10,784,500
814	1,351	6,738,770	6,992	10,719	123,417,680
195	342	1,702,870	2,374	3,485	25,270,030
515	803	3,954,640	5,756	8,541	103,876,210
257	440	2,191,840	2,564	3,902	53,740,750
293	498	2,775,890	2,407	3,775	40,153,220
408	744	4,299,040	4,766	7,400	64,690,140
761	1,366	6,774,900	8,886	14,540	155,890,540
381	606	3,521,400	4,850	7,499	63,815,410
197	383	2,297,570	2,527	3,934	45,492,090
595	1,010	5,513,130	6,284	10,808	112,657,860
46	81	495,710	816	1,381	20,925,160
15	24	190,370	113	151	956,230
74	122	732,020	305	458	3,192,710
2	2	18,930	45	67	557,870
0	0	0	13	16	77,220
24	43	259,140	173	281	4,114,910
9	13	53,860	43	61	471,370
17	22	96,560	102	145	3,281,250
10	23	109,730	111	161	1,026,780
44	65	236,960	125	195	1,322,020
166	219	1,354,360	916	1,213	9,507,560
8	11	55,180	120	177	1,044,540
507	913	5,033,230	5,746	8,874	79,856,270
21,326	37,221	204,386,850	223,011	361,690	3,990,708,240
24	33	214,300	253	355	2,588,440
21,350	37,254	204,601,150	223,264	362,045	3,993,296,680

第6表 保険者別療養諸費給付状況

区分 保険者名	療 養 の 給 付 等							
	調剤		食事療養		訪問看護		療養の給付等合計	
	件数	費用額	件数(再掲)	費用額	件数	費用額	件数	費用額
平成23年度累計	168,109	815,976,840	4,255	36,730,641	165	14,749,000	441,873	5,467,551,355
平成24年度累計	159,862	780,625,150	3,862	35,430,339	180	18,549,700	416,240	5,216,074,722
平成25年度累計	156,442	792,469,060	3,774	32,590,899	212	23,593,132	406,784	5,116,753,945
平成26年度累計	150,873	754,124,838	3,436	30,173,712	182	16,734,890	388,617	4,902,328,531
平成27年度累計	140,008	716,522,660	3,368	31,371,827	221	23,246,680	363,493	4,764,437,847
1 那 覇 市	24,940	122,209,880	488	4,678,106	22	1,169,030	63,048	784,674,066
3 う る ま 市	16,094	74,733,130	403	3,188,965	7	1,095,780	38,607	494,967,565
4 沖 縄 市	16,818	79,392,840	483	4,406,020	0	0	43,410	662,434,650
5 宜 野 湾 市	9,209	49,083,690	267	3,290,830	24	4,143,550	24,977	376,750,940
6 宮 古 島 市	1,589	7,343,110	106	1,079,656	14	1,324,410	9,921	176,422,336
7 石 垣 市	5,469	23,951,790	166	897,042	12	746,670	15,092	176,131,252
8 浦 添 市	11,616	58,304,650	210	2,202,346	9	184,360	27,809	295,226,346
9 名 護 市	5,429	29,701,430	163	2,133,870	0	0	14,578	189,417,180
10 糸 満 市	6,422	30,925,480	142	1,896,520	0	0	16,370	216,044,470
11 国 頭 村	370	1,553,780	18	873,158	0	0	985	28,587,168
12 大 宜 味 村	138	527,690	3	10,640	0	0	374	3,460,320
13 東 村	53	173,540	2	1,380	0	0	242	1,944,810
14 今 帰 仁 村	1,013	4,439,850	25	255,620	0	0	2,451	34,066,650
15 本 部 町	1,533	6,561,000	25	185,828	0	0	3,887	40,420,338
16 恩 納 村	1,185	4,708,960	31	286,712	12	1,068,940	2,930	52,030,772
17 宜 野 座 村	811	4,250,850	12	73,042	0	0	2,005	16,297,732
18 金 武 町	1,642	8,898,740	40	307,590	0	0	3,922	57,969,800
19 伊 江 村	492	2,581,890	17	86,576	0	0	1,292	13,452,966
23 読 谷 村	4,803	23,873,970	93	840,566	21	1,408,270	11,816	149,540,486
24 嘉 手 納 町	1,620	7,382,320	27	161,760	7	221,130	4,001	33,035,240
25 北 谷 町	3,339	14,988,370	63	454,274	1	30,380	9,096	119,349,234
26 北 中 城 村	1,474	6,291,870	52	298,440	0	0	4,038	60,331,060
27 中 城 村	1,441	6,665,910	46	260,110	20	2,098,510	3,868	49,177,750
28 西 原 町	3,431	55,493,100	71	316,860	0	0	8,197	120,500,100
29 豊 見 城 市	6,072	28,217,140	121	1,128,774	24	3,369,000	14,982	188,605,454
30 八 重 瀬 町	3,150	14,098,170	66	398,094	14	1,155,730	8,014	79,467,404
35 与 那 原 町	1,694	8,025,300	31	193,938	0	0	4,221	53,711,328
37 南 風 原 町	3,416	18,980,830	83	541,264	34	5,230,920	9,734	137,410,874
38 久 米 島 町	556	2,531,760	21	249,212	0	0	1,372	23,706,132
40 渡 嘉 敷 村	41	199,550	0	0	0	0	154	1,155,780
41 座 間 味 村	37	150,050	5	19,260	0	0	342	3,362,020
42 粟 国 村	14	54,920	0	0	0	0	59	612,790
43 渡 名 喜 村	1	3,220	0	0	0	0	14	80,440
44 南 大 東 村	25	69,140	2	25,600	0	0	198	4,209,650
45 北 大 東 村	9	32,900	1	3,840	0	0	52	508,110
46 伊 平 屋 村	21	191,670	3	51,036	0	0	123	3,523,956
47 伊 是 名 村	28	103,570	1	2,660	0	0	139	1,133,010
52 多 良 間 村	9	30,350	3	33,590	0	0	134	1,385,960
53 竹 富 町	164	848,130	7	29,722	0	0	1,080	10,385,412
54 与 那 国 町	3	8,990	0	0	0	0	123	1,053,530
55 南 城 市	3,658	18,222,770	69	495,136	0	0	9,404	98,574,176
市 町 村 計	139,829	715,806,300	3,366	31,358,037	221	23,246,680	363,061	4,761,119,257
301 医 師 国 保 県 計	179	716,360	2	13,790	0	0	432	3,318,590
県 計	140,008	716,522,660	3,368	31,371,827	221	23,246,680	363,493	4,764,437,847

一般被保険者分（未就学児分再掲）

(単位:円 市町村:3月～2月ベース 組合:4月～3月ベース)

食事療養		療養費小計 (診療費+その他)		移送費		療養費等合計		療養諸費合計	
件数	費用額	件数	費用額	件数	費用額	件数	費用額	件数	費用額
0	-	505	6,480,654	1	43,932	506	6,524,586	442,379	5,474,075,941
0	-	549	7,354,356	0	0	549	7,354,356	416,789	5,223,429,078
3	-	650	8,553,827	2	100,651	655	8,654,478	407,439	5,125,408,423
7	-	699	13,842,611	2	88,180	708	13,930,791	389,325	4,916,259,322
3	-	869	13,004,190	1	130,770	873	13,134,960	364,366	4,777,572,807
0	-	154	1,960,416	0	0	154	1,960,416	63,202	786,634,482
0	-	124	1,706,052	0	0	124	1,706,052	38,731	496,673,617
0	-	103	952,335	0	0	103	952,335	43,513	663,386,985
1	-	60	1,110,433	0	0	61	1,110,433	25,038	377,861,373
0	-	20	159,126	0	0	20	159,126	9,941	176,581,462
0	-	28	1,143,173	0	0	28	1,143,173	15,120	177,274,425
0	-	76	1,124,936	0	0	76	1,124,936	27,885	296,351,282
0	-	73	589,738	0	0	73	589,738	14,651	190,006,918
2	-	62	1,199,140	0	0	64	1,199,140	16,434	217,243,610
0	-	0	0	0	0	0	0	985	28,587,168
0	-	0	0	0	0	0	0	374	3,460,320
0	-	1	5,730	0	0	1	5,730	243	1,950,540
0	-	3	61,846	0	0	3	61,846	2,454	34,128,496
0	-	0	0	0	0	0	0	3,887	40,420,338
0	-	4	73,970	0	0	4	73,970	2,934	52,104,742
0	-	0	0	0	0	0	0	2,005	16,297,732
0	-	7	207,840	0	0	7	207,840	3,929	58,177,640
0	-	0	0	0	0	0	0	1,292	13,452,966
0	-	26	279,707	1	130,770	27	410,477	11,843	149,950,963
0	-	3	106,333	0	0	3	106,333	4,004	33,141,573
0	-	30	296,384	0	0	30	296,384	9,126	119,645,618
0	-	3	13,730	0	0	3	13,730	4,041	60,344,790
0	-	9	117,291	0	0	9	117,291	3,877	49,295,041
0	-	5	78,543	0	0	5	78,543	8,202	120,578,643
0	-	44	1,023,058	0	0	44	1,023,058	15,026	189,628,512
0	-	6	60,240	0	0	6	60,240	8,020	79,527,644
0	-	4	47,718	0	0	4	47,718	4,225	53,759,046
0	-	8	143,480	0	0	8	143,480	9,742	137,554,354
0	-	3	49,200	0	0	3	49,200	1,375	23,755,332
0	-	2	8,690	0	0	2	8,690	156	1,164,470
0	-	0	0	0	0	0	0	342	3,362,020
0	-	0	0	0	0	0	0	59	612,790
0	-	0	0	0	0	0	0	14	80,440
0	-	0	0	0	0	0	0	198	4,209,650
0	-	0	0	0	0	0	0	52	508,110
0	-	0	0	0	0	0	0	123	3,523,956
0	-	0	0	0	0	0	0	139	1,133,010
0	-	0	0	0	0	0	0	134	1,385,960
0	-	0	0	0	0	0	0	1,080	10,385,412
0	-	0	0	0	0	0	0	123	1,053,530
0	-	11	485,081	0	0	11	485,081	9,415	99,059,257
3	-	869	13,004,190	1	130,770	873	13,134,960	363,934	4,774,254,217
0	-	0	0	0	0	0	0	432	3,318,590
3	-	869	13,004,190	1	130,770	873	13,134,960	364,366	4,777,572,807

第6表 保険者別療養諸費給付状況

区分 保険者名	療 養 の 給 付 等 (診 療 費)					
	入 院			入 院 外		
	件 数	日 数	費 用 額	件 数	日 数	費 用 額
平成23年度累計	4,677	70,872	2,535,699,293	167,148	265,625	2,645,290,310
平成24年度累計	4,845	71,593	2,699,084,533	172,481	271,617	2,808,853,393
平成25年度累計	4,279	60,988	2,545,331,889	159,239	243,018	2,492,485,959
平成26年度累計	3,745	53,847	2,416,373,487	141,353	213,483	2,184,650,705
平成27年度累計	3,149	45,299	1,935,498,336	106,691	162,153	1,775,137,075
1 那 覇 市	684	9,654	430,330,760	22,984	34,895	366,552,471
3 う る ま 市	210	3,142	112,803,760	7,303	11,794	133,329,570
4 沖 縄 市	277	4,181	155,427,650	9,070	14,771	177,602,250
5 宜 野 湾 市	219	2,836	130,081,740	7,620	11,904	124,689,110
6 宮 古 島 市	163	2,367	117,018,850	5,832	8,319	91,146,530
7 石 垣 市	126	1,468	74,770,500	4,781	7,334	77,358,550
8 浦 添 市	149	2,043	92,405,860	5,744	8,845	88,025,920
9 名 護 市	166	2,598	95,642,080	4,491	6,905	73,407,510
10 糸 満 市	149	1,881	89,617,966	4,233	6,216	72,177,200
11 国 頭 村	17	98	7,291,120	506	635	5,541,690
12 大 宜 味 村	10	67	3,127,080	461	1,102	16,367,290
13 東 村	5	18	1,540,440	277	346	3,107,970
14 今 帰 仁 村	10	74	7,397,800	930	1,337	14,341,570
15 本 部 町	46	732	26,401,810	1,442	2,094	21,828,860
16 恩 納 村	6	26	1,442,410	994	1,343	12,653,110
17 宜 野 座 村	10	88	3,159,790	251	365	6,296,390
18 金 武 町	2	4	171,690	518	682	5,184,950
19 伊 江 村	12	81	7,318,850	264	342	2,859,000
23 読 谷 村	58	914	40,119,400	2,346	3,482	31,510,810
24 嘉 手 納 町	35	872	17,345,000	1,114	1,650	18,044,380
25 北 谷 町	56	891	33,007,440	1,663	2,432	50,396,126
26 北 中 城 村	44	703	20,811,970	1,296	1,727	15,923,080
27 中 城 村	21	160	10,545,620	735	1,189	14,966,783
28 西 原 町	134	2,208	129,634,720	4,146	6,431	71,848,050
29 豊 見 城 市	79	901	46,810,030	3,758	5,631	62,514,620
30 八 重 瀬 町	102	1,730	51,083,700	2,990	4,587	50,696,245
35 与 那 原 町	46	534	18,868,940	1,451	2,471	27,086,240
37 南 風 原 町	109	2,012	92,453,430	2,774	3,730	46,062,680
38 久 米 島 町	15	167	9,652,040	574	844	10,924,960
40 渡 嘉 敷 村	6	124	2,845,330	103	254	1,108,570
41 座 間 味 村	0	0	0	15	16	73,910
42 粟 国 村	0	0	0	64	107	742,970
43 渡 名 喜 村	0	0	0	145	186	1,653,530
44 南 大 東 村	7	36	2,069,520	240	326	2,986,290
45 北 大 東 村	0	0	0	52	62	459,290
46 伊 平 屋 村	14	20	295,650	93	108	1,108,430
47 伊 是 名 村	0	0	0	99	111	1,236,920
52 多 良 間 村	0	0	0	28	33	511,740
53 竹 富 町	5	52	2,879,050	470	556	4,968,470
54 与 那 国 町	12	138	5,969,030	120	173	3,022,100
55 南 城 市	145	2,479	95,157,310	4,714	6,818	64,820,940
市 町 村 計	3,149	45,299	1,935,498,336	106,691	162,153	1,775,137,075
301 医 師 国 保 県	-	-	-	-	-	-
県 計	3,149	45,299	1,935,498,336	106,691	162,153	1,775,137,075

退職被保険者等分（全体）

（単位：円、3月～2月ベース）

療 養 の 給 付 等			（ 診 療 費 ）		
歯 科			計		
件 数	日 数	費 用 額	件 数	日 数	費 用 額
30,352	70,248	440,877,700	202,177	406,745	5,621,867,303
32,866	75,016	477,760,190	210,192	418,226	5,985,698,116
31,723	69,948	450,293,160	195,241	373,954	5,488,111,008
29,586	62,891	414,220,870	174,684	330,221	5,015,245,062
22,259	46,206	311,222,479	132,099	253,658	4,021,857,890
5,102	10,397	65,666,859	28,770	54,946	862,550,090
1,441	2,892	19,559,580	8,954	17,828	265,692,910
2,306	4,614	30,150,340	11,653	23,566	363,180,240
1,427	3,078	23,891,050	9,266	17,818	278,661,900
1,055	2,318	14,601,780	7,050	13,004	222,767,160
827	1,755	11,224,160	5,734	10,557	163,353,210
1,189	2,445	14,871,570	7,082	13,333	195,303,350
1,033	2,130	13,631,930	5,690	11,633	182,681,520
821	1,777	11,429,050	5,203	9,874	173,224,216
111	306	2,135,740	634	1,039	14,968,550
90	162	1,111,450	561	1,331	20,605,820
31	93	513,450	313	457	5,161,860
190	405	2,439,520	1,130	1,816	24,178,890
362	667	4,778,390	1,850	3,493	53,009,060
230	441	3,155,710	1,230	1,810	17,251,230
80	168	1,384,010	341	621	10,840,190
135	291	1,985,850	655	977	7,342,490
50	90	886,900	326	513	11,064,750
615	1,257	8,135,880	3,019	5,653	79,766,090
162	342	1,843,070	1,311	2,864	37,232,450
296	625	4,447,510	2,015	3,948	87,851,076
237	591	3,713,080	1,577	3,021	40,448,130
159	380	2,449,510	915	1,729	27,961,913
866	1,721	12,246,600	5,146	10,360	213,729,370
692	1,373	9,080,600	4,529	7,905	118,405,250
535	1,034	7,093,930	3,627	7,351	108,873,875
311	597	4,307,320	1,808	3,602	50,262,500
671	1,454	10,130,890	3,554	7,196	148,647,000
134	262	2,051,040	723	1,273	22,628,040
23	44	341,130	132	422	4,295,030
1	2	19,050	16	18	92,960
17	31	259,000	81	138	1,001,970
8	13	73,550	153	199	1,727,080
39	88	603,070	286	450	5,658,880
12	29	188,730	64	91	648,020
22	33	214,300	129	161	1,618,380
19	51	331,660	118	162	1,568,580
12	27	238,420	40	60	750,160
113	221	1,723,960	588	829	9,571,480
14	26	164,610	146	337	9,155,740
821	1,976	18,148,230	5,680	11,273	178,126,480
22,259	46,206	311,222,479	132,099	253,658	4,021,857,890
-	-	-	-	-	-
22,259	46,206	311,222,479	132,099	253,658	4,021,857,890

第6表 保険者別療養諸費給付状況

区分 保険者名	療 養 の 給 付 等							
	調剤		食事療養		訪問看護		療養の給付等合計	
	件数	費用額	件数(再掲)	費用額	件数	費用額	件数	費用額
平成23年度累計	106,473	1,153,664,890	4,452	123,482,122	171	11,075,600	308,821	6,910,089,915
平成24年度累計	111,673	1,232,592,498	4,678	124,856,249	190	14,632,890	322,055	7,357,779,753
平成25年度累計	101,145	1,164,686,449	4,462	107,008,569	218	25,458,000	296,604	6,785,264,026
平成26年度累計	90,978	1,033,609,410	3,617	96,365,770	221	24,389,700	265,883	6,169,609,942
平成27年度累計	68,562	850,382,140	2,990	79,635,142	235	24,884,210	200,896	4,976,759,382
1 那 覇 市	14,901	173,361,280	651	16,609,300	37	2,809,450	43,708	1,055,330,120
3 う る ま 市	5,074	66,312,750	188	5,739,534	0	0	14,028	337,745,194
4 沖 縄 市	6,290	86,334,080	262	7,455,378	19	1,074,320	17,962	458,044,018
5 宜 野 湾 市	4,562	58,918,400	213	5,125,696	0	0	13,828	342,705,996
6 宮 古 島 市	2,468	32,035,160	154	4,229,520	30	5,120,370	9,548	264,152,210
7 石 垣 市	3,047	33,090,190	121	2,517,420	13	434,990	8,794	199,395,810
8 浦 添 市	3,926	41,105,040	147	3,613,930	20	1,135,380	11,028	241,157,700
9 名 護 市	3,133	36,443,230	160	4,915,940	0	0	8,823	224,040,690
10 糸 満 市	2,725	31,200,360	140	3,017,852	23	1,601,600	7,951	209,044,028
11 国 頭 村	391	4,378,790	17	162,440	0	0	1,025	19,509,780
12 大 宜 味 村	356	4,336,460	10	116,606	0	0	917	25,058,886
13 東 村	162	1,574,590	4	20,416	0	0	475	6,756,866
14 今 帰 仁 村	625	13,084,340	8	92,796	0	0	1,755	37,356,026
15 本 部 町	1,085	14,199,210	46	1,131,096	0	0	2,935	68,339,366
16 恩 納 村	736	8,415,810	7	61,202	0	0	1,966	25,728,242
17 宜 野 座 村	181	2,314,000	10	153,596	0	0	522	13,307,786
18 金 武 町	399	3,743,600	2	3,992	0	0	1,054	11,090,082
19 伊 江 村	195	2,427,460	11	133,868	0	0	521	13,626,078
23 読 谷 村	1,621	25,975,570	57	1,712,932	0	0	4,640	107,454,592
24 嘉 手 納 町	818	9,469,930	34	1,833,314	6	693,660	2,135	49,229,354
25 北 谷 町	923	12,218,450	51	1,631,384	34	3,542,260	2,972	105,243,170
26 北 中 城 村	801	10,580,450	35	962,428	0	0	2,378	51,991,008
27 中 城 村	456	4,883,560	20	222,274	0	0	1,371	33,067,747
28 西 原 町	2,929	58,638,820	132	3,979,474	36	7,019,210	8,111	283,366,874
29 豊 見 城 市	2,461	31,382,710	75	1,536,736	0	0	6,990	151,324,696
30 八 重 瀬 町	1,711	17,310,350	100	3,177,474	1	71,030	5,339	129,432,729
35 与 那 原 町	985	10,079,970	43	948,870	0	0	2,793	61,291,340
37 南 風 原 町	1,556	15,597,800	107	3,280,372	0	0	5,110	167,525,172
38 久 米 島 町	407	4,982,430	13	293,526	0	0	1,130	27,903,996
40 渡 嘉 敷 村	60	427,170	6	261,122	0	0	192	4,983,322
41 座 間 味 村	10	50,220	0	0	0	0	26	143,180
42 粟 国 村	28	203,230	0	0	0	0	109	1,205,200
43 渡 名 喜 村	28	145,630	0	0	0	0	181	1,872,710
44 南 大 東 村	69	727,050	7	48,574	0	0	355	6,434,504
45 北 大 東 村	12	83,170	0	0	0	0	76	731,190
46 伊 平 屋 村	31	219,460	0	0	0	0	160	1,837,840
47 伊 是 名 村	38	479,460	0	0	0	0	156	2,048,040
52 多 良 間 村	6	59,210	0	0	0	0	46	809,370
53 竹 富 町	150	2,014,170	5	100,136	0	0	738	11,685,786
54 与 那 国 町	42	382,040	11	240,414	0	0	188	9,778,194
55 南 城 市	3,164	31,196,540	143	4,305,530	16	1,381,940	8,860	215,010,490
市 町 村 計	68,562	850,382,140	2,990	79,635,142	235	24,884,210	200,896	4,976,759,382
301 医 師 国 保 県 計	-	-	-	-	-	-	-	-
県 計	68,562	850,382,140	2,990	79,635,142	235	24,884,210	200,896	4,976,759,382

退職被保険者等分（全体）

（単位：円 市町村：3月～2月ベース）

食事療養		療養費小計 (診療費+その他)		移送費		療養費等合計		療養諸費合計	
件数	費用額	件数	費用額	件数	費用額	件数	費用額	件数	費用額
9	-	7,033	51,120,352	0	0	7,042	51,120,352	315,863	6,961,210,267
1	-	7,504	54,545,519	0	0	7,505	54,545,519	329,560	7,412,325,272
1	-	7,236	51,052,832	0	0	7,237	51,052,832	303,841	6,836,316,858
7	-	6,740	67,230,343	1	20,800	6,748	67,251,143	272,631	6,236,861,085
4	-	5,330	40,169,035	0	0	5,334	40,169,035	206,230	5,016,928,417
0	-	1,649	14,284,303	0	0	1,649	14,284,303	45,357	1,069,614,423
0	-	394	2,507,450	0	0	394	2,507,450	14,422	340,252,644
0	-	485	3,087,955	0	0	485	3,087,955	18,447	461,131,973
0	-	345	2,207,739	0	0	345	2,207,739	14,173	344,913,735
0	-	251	1,671,083	0	0	251	1,671,083	9,799	265,823,293
0	-	172	1,607,744	0	0	172	1,607,744	8,966	201,003,554
4	-	178	1,263,597	0	0	182	1,263,597	11,210	242,421,297
0	-	234	2,244,901	0	0	234	2,244,901	9,057	226,285,591
0	-	156	1,133,362	0	0	156	1,133,362	8,107	210,177,390
0	-	18	54,650	0	0	18	54,650	1,043	19,564,430
0	-	24	155,102	0	0	24	155,102	941	25,213,988
0	-	8	26,955	0	0	8	26,955	483	6,783,821
0	-	9	54,585	0	0	9	54,585	1,764	37,410,611
0	-	44	258,723	0	0	44	258,723	2,979	68,598,089
0	-	33	153,096	0	0	33	153,096	1,999	25,881,338
0	-	28	159,868	0	0	28	159,868	550	13,467,654
0	-	78	499,236	0	0	78	499,236	1,132	11,589,318
0	-	2	6,280	0	0	2	6,280	523	13,632,358
0	-	99	608,339	0	0	99	608,339	4,739	108,062,931
0	-	37	176,805	0	0	37	176,805	2,172	49,406,159
0	-	85	973,927	0	0	85	973,927	3,057	106,217,097
0	-	58	360,219	0	0	58	360,219	2,436	52,351,227
0	-	13	143,909	0	0	13	143,909	1,384	33,211,656
0	-	171	1,276,300	0	0	171	1,276,300	8,282	284,643,174
0	-	107	768,279	0	0	107	768,279	7,097	152,092,975
0	-	149	900,934	0	0	149	900,934	5,488	130,333,663
0	-	95	603,985	0	0	95	603,985	2,888	61,895,325
0	-	115	1,128,170	0	0	115	1,128,170	5,225	168,653,342
0	-	5	87,596	0	0	5	87,596	1,135	27,991,592
0	-	1	8,910	0	0	1	8,910	193	4,992,232
0	-	1	3,020	0	0	1	3,020	27	146,200
0	-	0	0	0	0	0	0	109	1,205,200
0	-	0	0	0	0	0	0	181	1,872,710
0	-	8	32,985	0	0	8	32,985	363	6,467,489
0	-	1	3,780	0	0	1	3,780	77	734,970
0	-	0	0	0	0	0	0	160	1,837,840
0	-	1	31,878	0	0	1	31,878	157	2,079,918
0	-	1	3,020	0	0	1	3,020	47	812,390
0	-	4	66,459	0	0	4	66,459	742	11,752,245
0	-	3	40,560	0	0	3	40,560	191	9,818,754
0	-	268	1,573,331	0	0	268	1,573,331	9,128	216,583,821
4	-	5,330	40,169,035	0	0	5,334	40,169,035	206,230	5,016,928,417
-	-	-	-	-	-	-	-	-	-
4	-	5,330	40,169,035	0	0	5,334	40,169,035	206,230	5,016,928,417

第6表 保険者別療養諸費給付状況

区分 保険者名	療 養 の 給 付 等 (診 療 費)					
	入 院			入 院 外		
	件 数	日 数	費 用 額	件 数	日 数	費 用 額
平成23年度累計	13	56	2,365,450	468	769	3,709,020
平成24年度累計	6	46	1,971,920	395	669	3,457,020
平成25年度累計	6	30	1,658,960	312	480	2,571,480
平成26年度累計	9	72	3,675,870	313	462	2,512,540
平成27年度累計	1	5	205,530	166	243	1,222,380
1 那 覇 市	1	5	205,530	36	39	190,130
3 う る ま 市	0	0	0	22	31	160,510
4 沖 縄 市	0	0	0	30	50	244,410
5 宜 野 湾 市	0	0	0	0	0	0
6 宮 古 島 市	0	0	0	22	28	235,600
7 石 垣 市	0	0	0	13	22	87,070
8 浦 添 市	0	0	0	0	0	0
9 名 護 市	0	0	0	13	22	92,770
10 糸 満 市	0	0	0	△ 1	△ 1	△ 8,950
11 国 頭 村	0	0	0	0	0	0
12 大 宜 味 村	0	0	0	0	0	0
13 東 村	0	0	0	0	0	0
14 今 帰 仁 村	0	0	0	0	0	0
15 本 部 町	0	0	0	4	5	20,640
16 恩 納 村	0	0	0	0	0	0
17 宜 野 座 村	0	0	0	0	0	0
18 金 武 町	0	0	0	7	10	65,660
19 伊 江 村	0	0	0	0	0	0
23 読 谷 村	0	0	0	0	0	0
24 嘉 手 納 町	0	0	0	0	0	0
25 北 谷 町	0	0	0	5	7	35,720
26 北 中 城 村	0	0	0	0	0	0
27 中 城 村	0	0	0	0	0	0
28 西 原 町	0	0	0	3	4	21,240
29 豊 見 城 市	0	0	0	0	0	0
30 八 重 瀬 町	0	0	0	0	0	0
35 与 那 原 町	0	0	0	0	0	0
37 南 風 原 町	0	0	0	5	7	26,610
38 久 米 島 町	0	0	0	0	0	0
40 渡 嘉 敷 村	0	0	0	0	0	0
41 座 間 味 村	0	0	0	0	0	0
42 粟 国 村	0	0	0	0	0	0
43 渡 名 喜 村	0	0	0	0	0	0
44 南 大 東 村	0	0	0	6	18	50,240
45 北 大 東 村	0	0	0	0	0	0
46 伊 平 屋 村	0	0	0	0	0	0
47 伊 是 名 村	0	0	0	0	0	0
52 多 良 間 村	0	0	0	0	0	0
53 竹 富 町	0	0	0	1	1	730
54 与 那 国 町	0	0	0	0	0	0
55 南 城 市	0	0	0	0	0	0
市 町 村 計	1	5	205,530	166	243	1,222,380
301 医 師 国 保 県	-	-	-	-	-	-
県 計	1	5	205,530	166	243	1,222,380

退職被保険者等分（未就学児分再掲）

（単位：円、3月～2月ベース）

療 養 の 給 付 等			（ 診 療 費 ）		
歯 科			計		
件 数	日 数	費 用 額	件 数	日 数	費 用 額
61	99	427,110	542	924	6,501,580
29	48	251,380	430	763	5,680,320
33	63	307,740	351	573	4,538,180
40	65	416,310	362	599	6,604,720
11	26	129,590	178	274	1,557,500
5	12	55,460	42	56	451,120
0	0	0	22	31	160,510
5	12	57,490	35	62	301,900
0	0	0	0	0	0
0	0	0	22	28	235,600
0	0	0	13	22	87,070
0	0	0	0	0	0
0	0	0	13	22	92,770
0	0	0	△ 1	△ 1	△ 8,950
0	0	0	0	0	0
0	0	0	0	0	0
0	0	0	0	0	0
0	0	0	4	5	20,640
0	0	0	0	0	0
0	0	0	0	0	0
0	0	0	7	10	65,660
0	0	0	0	0	0
0	0	0	0	0	0
0	0	0	0	0	0
0	0	0	5	7	35,720
0	0	0	0	0	0
0	0	0	0	0	0
0	0	0	3	4	21,240
0	0	0	0	0	0
0	0	0	0	0	0
0	0	0	0	0	0
1	2	16,640	6	9	43,250
0	0	0	0	0	0
0	0	0	0	0	0
0	0	0	0	0	0
0	0	0	6	18	50,240
0	0	0	0	0	0
0	0	0	0	0	0
0	0	0	0	0	0
0	0	0	1	1	730
0	0	0	0	0	0
0	0	0	0	0	0
11	26	129,590	178	274	1,557,500
-	-	-	-	-	-
11	26	129,590	178	274	1,557,500

第6表 保険者別療養諸費給付状況

区分 保険者名	療 養 の 給 付 等							
	調剤		食事療養		訪問看護		療養の給付等合計	
	件数	費用額	件数(再掲)	費用額	件数	費用額	件数	費用額
平成23年度累計	295	1,295,500	8	27,870	0	0	837	7,824,950
平成24年度累計	266	1,200,070	3	28,070	0	0	696	6,908,460
平成25年度累計	195	893,590	6	44,810	0	0	546	5,476,580
平成26年度累計	211	1,386,150	6	19,360	0	0	573	8,010,230
平成27年度累計	119	588,260	1	6,010	0	0	297	2,151,770
1 那 覇 市	26	78,710	1	6,010	0	0	68	535,840
3 う る ま 市	19	106,820	0	0	0	0	41	267,330
4 沖 縄 市	27	182,230	0	0	0	0	62	484,130
5 宜 野 湾 市	0	0	0	0	0	0	0	0
6 宮 古 島 市	7	13,650	0	0	0	0	29	249,250
7 石 垣 市	5	54,520	0	0	0	0	18	141,590
8 浦 添 市	0	0	0	0	0	0	0	0
9 名 護 市	13	75,860	0	0	0	0	26	168,630
10 糸 満 市	0	0	0	0	0	0	△ 1	△ 8,950
11 国 頭 村	0	0	0	0	0	0	0	0
12 大 宜 味 村	0	0	0	0	0	0	0	0
13 東 村	0	0	0	0	0	0	0	0
14 今 帰 仁 村	0	0	0	0	0	0	0	0
15 本 部 町	4	8,170	0	0	0	0	8	28,810
16 恩 納 村	0	0	0	0	0	0	0	0
17 宜 野 座 村	0	0	0	0	0	0	0	0
18 金 武 町	5	19,630	0	0	0	0	12	85,290
19 伊 江 村	0	0	0	0	0	0	0	0
23 読 谷 村	0	0	0	0	0	0	0	0
24 嘉 手 納 町	0	0	0	0	0	0	0	0
25 北 谷 町	4	20,690	0	0	0	0	9	56,410
26 北 中 城 村	0	0	0	0	0	0	0	0
27 中 城 村	0	0	0	0	0	0	0	0
28 西 原 町	3	7,380	0	0	0	0	6	28,620
29 豊 見 城 市	0	0	0	0	0	0	0	0
30 八 重 瀬 町	0	0	0	0	0	0	0	0
35 与 那 原 町	0	0	0	0	0	0	0	0
37 南 風 原 町	5	18,620	0	0	0	0	11	61,870
38 久 米 島 町	0	0	0	0	0	0	0	0
40 渡 嘉 敷 村	0	0	0	0	0	0	0	0
41 座 間 味 村	0	0	0	0	0	0	0	0
42 粟 国 村	0	0	0	0	0	0	0	0
43 渡 名 喜 村	0	0	0	0	0	0	0	0
44 南 大 東 村	1	1,980	0	0	0	0	7	52,220
45 北 大 東 村	0	0	0	0	0	0	0	0
46 伊 平 屋 村	0	0	0	0	0	0	0	0
47 伊 是 名 村	0	0	0	0	0	0	0	0
52 多 良 間 村	0	0	0	0	0	0	0	0
53 竹 富 町	0	0	0	0	0	0	1	730
54 与 那 国 町	0	0	0	0	0	0	0	0
55 南 城 市	0	0	0	0	0	0	0	0
市 町 村 計	119	588,260	1	6,010	0	0	297	2,151,770
301 医 師 国 保	-	-	-	-	-	-	-	-
県 計	119	588,260	1	6,010	0	0	297	2,151,770

退職被保険者等分（未就学児分再掲）

(単位:円 市町村:3月～2月ベース)

食事療養		療 養 費 等						療養諸費合計	
		療養費小計 (診療費+その他)		移送費		療養費等合計			
件数	費用額	件数	費用額	件数	費用額	件数	費用額	件数	費用額
0	-	2	6,280	0	0	2	6,280	839	7,831,230
0	-	0	0	0	0	0	0	696	6,908,460
0	-	0	0	0	0	0	0	546	5,476,580
0	-	0	0	0	0	0	0	573	8,010,230
0	-	1	3,130	0	0	1	3,130	298	2,154,900
0	-	0	0	0	0	0	0	68	535,840
0	-	0	0	0	0	0	0	41	267,330
0	-	0	0	0	0	0	0	62	484,130
0	-	0	0	0	0	0	0	0	0
0	-	1	3,130	0	0	1	3,130	30	252,380
0	-	0	0	0	0	0	0	18	141,590
0	-	0	0	0	0	0	0	0	0
0	-	0	0	0	0	0	0	26	168,630
0	-	0	0	0	0	0	0	△ 1	△ 8,950
0	-	0	0	0	0	0	0	0	0
0	-	0	0	0	0	0	0	0	0
0	-	0	0	0	0	0	0	0	0
0	-	0	0	0	0	0	0	8	28,810
0	-	0	0	0	0	0	0	0	0
0	-	0	0	0	0	0	0	0	0
0	-	0	0	0	0	0	0	12	85,290
0	-	0	0	0	0	0	0	0	0
0	-	0	0	0	0	0	0	0	0
0	-	0	0	0	0	0	0	0	0
0	-	0	0	0	0	0	0	9	56,410
0	-	0	0	0	0	0	0	0	0
0	-	0	0	0	0	0	0	0	0
0	-	0	0	0	0	0	0	6	28,620
0	-	0	0	0	0	0	0	0	0
0	-	0	0	0	0	0	0	0	0
0	-	0	0	0	0	0	0	0	0
0	-	0	0	0	0	0	0	0	0
0	-	0	0	0	0	0	0	11	61,870
0	-	0	0	0	0	0	0	0	0
0	-	0	0	0	0	0	0	0	0
0	-	0	0	0	0	0	0	0	0
0	-	0	0	0	0	0	0	7	52,220
0	-	0	0	0	0	0	0	0	0
0	-	0	0	0	0	0	0	0	0
0	-	0	0	0	0	0	0	0	0
0	-	0	0	0	0	0	0	1	730
0	-	0	0	0	0	0	0	0	0
0	-	0	0	0	0	0	0	0	0
0	-	1	3,130	0	0	1	3,130	298	2,154,900
-	-	-	-	-	-	-	-	-	-
0	-	1	3,130	0	0	1	3,130	298	2,154,900

第6表 保険者別療養諸費給付状況

区分 保険者名	療養の給付等（診療費）					
	入院			入院外		
	件数	日数	費用額	件数	日数	費用額
平成23年度累計	117,392	2,020,784	56,178,414,582	3,045,125	4,886,382	43,670,233,650
平成24年度累計	116,365	2,010,230	57,824,192,698	2,991,013	4,741,065	44,245,258,816
平成25年度累計	115,454	1,974,382	57,741,576,051	2,973,934	4,673,772	44,513,593,208
平成26年度累計	114,715	1,960,879	59,206,492,365	2,939,476	4,595,580	44,465,172,695
平成27年度累計	112,769	1,932,479	59,580,666,228	2,869,265	4,464,439	44,367,600,664
1 那覇市	24,228	423,036	13,033,346,637	621,779	987,397	9,633,807,673
3 うるま市	10,039	171,234	5,248,748,994	247,823	385,374	3,982,208,079
4 沖縄市	10,088	165,364	5,357,451,926	264,853	415,905	4,219,643,051
5 宜野湾市	6,769	113,852	3,686,369,437	180,091	282,819	2,808,161,900
6 宮古島市	4,031	59,741	2,041,126,343	127,123	187,937	1,822,329,237
7 石垣市	3,344	44,513	1,694,966,435	105,360	157,386	1,553,297,459
8 浦添市	7,734	135,832	4,108,329,546	212,422	331,897	3,077,046,282
9 名護市	4,962	90,735	2,541,674,903	118,562	186,567	1,836,795,527
10 糸満市	5,609	108,261	2,875,711,905	113,941	180,527	1,917,219,578
11 国頭村	486	9,185	277,278,890	12,246	18,796	188,873,726
12 大宜味村	361	6,924	159,722,170	8,264	12,994	127,357,160
13 東村	223	4,099	111,436,402	4,963	7,090	81,893,740
14 今帰仁村	1,094	19,672	529,416,800	23,040	36,177	389,498,890
15 本部町	1,442	25,751	762,148,230	31,537	49,632	514,274,210
16 恩納村	1,023	18,581	505,624,146	22,514	34,014	324,987,463
17 宜野座村	471	7,905	253,694,820	13,143	20,984	228,938,670
18 金武町	1,294	25,321	663,664,790	27,199	43,047	413,893,251
19 伊江村	598	10,551	302,915,030	13,859	19,725	200,303,620
23 読谷村	2,839	46,521	1,564,335,350	80,825	120,499	1,204,063,222
24 嘉手納町	1,227	22,465	662,571,985	28,855	44,114	455,683,810
25 北谷町	2,130	35,625	1,164,967,410	60,366	91,844	895,366,900
26 北中城村	1,445	23,950	763,387,959	33,576	51,124	514,737,632
27 中城村	1,513	27,212	769,287,631	34,291	53,857	535,696,286
28 西原町	2,678	43,939	1,397,718,770	71,636	110,016	993,847,128
29 豊見城市	3,855	61,910	2,090,258,587	108,934	173,580	1,751,689,455
30 八重瀬町	2,605	47,372	1,326,636,670	56,352	91,053	932,776,627
35 与那原町	1,413	23,422	778,613,210	34,263	53,209	513,546,747
37 南風原町	2,863	47,597	1,490,708,890	67,669	105,132	1,111,401,660
38 久米島町	882	14,948	460,886,940	15,068	21,695	205,849,790
40 渡嘉敷村	61	1,134	29,779,630	1,328	1,834	14,587,380
41 座間味村	94	1,448	52,665,550	2,692	3,835	35,683,100
42 粟国村	39	417	16,489,810	1,286	1,683	14,018,340
43 渡名喜村	60	1,149	25,786,910	1,335	1,686	16,289,570
44 南大東村	139	2,038	73,997,250	3,439	4,412	44,546,640
45 北大東村	40	481	24,356,590	1,065	1,356	14,561,560
46 伊平屋村	169	2,828	94,140,360	2,549	3,086	34,809,470
47 伊是名村	212	4,520	108,603,190	2,775	3,476	34,707,260
52 多良間村	109	1,568	52,720,750	2,669	3,220	38,532,130
53 竹富町	332	4,277	171,615,538	10,981	14,206	128,076,030
54 与那国町	129	2,151	76,038,540	2,825	3,704	42,856,860
55 南城市	4,019	73,783	2,171,972,014	89,498	138,803	1,435,422,391
市町村計	112,649	1,931,312	59,521,166,938	2,862,996	4,455,692	44,289,279,504
301 医師国保	120	1,167	59,499,290	6,269	8,747	78,321,160
県計	112,769	1,932,479	59,580,666,228	2,869,265	4,464,439	44,367,600,664

全被保険者分（全体）

（単位：円 市町村：3月～2月ベース 組合：4月～3月ベース）

療 養 の 給 付 等 （ 診 療 費 ）					
歯 科			計		
件 数	日 数	費 用 額	件 数	日 数	費 用 額
559,425	1,272,502	8,169,328,807	3,721,942	8,179,668	108,017,977,039
559,176	1,247,831	8,149,863,969	3,666,554	7,999,126	110,219,315,483
571,722	1,249,976	8,181,479,598	3,661,110	7,898,130	110,436,648,857
584,975	1,242,546	8,257,207,751	3,639,166	7,799,005	111,928,872,811
581,029	1,206,794	8,117,151,496	3,563,063	7,603,712	112,065,418,388
127,657	264,662	1,769,489,572	773,664	1,675,095	24,436,643,882
50,091	104,016	718,071,859	307,953	660,624	9,949,028,932
60,510	120,211	800,175,346	335,451	701,480	10,377,270,323
38,308	80,477	532,153,914	225,168	477,148	7,026,685,251
23,579	52,846	329,641,780	154,733	300,524	4,193,097,360
18,855	39,825	260,188,760	127,559	241,724	3,508,452,654
44,709	94,403	626,578,070	264,865	562,132	7,811,953,898
23,756	48,196	334,202,930	147,280	325,498	4,712,673,360
19,354	39,608	266,206,614	138,904	328,396	5,059,138,097
2,118	4,696	32,902,160	14,850	32,677	499,054,776
1,563	3,328	23,787,130	10,188	23,246	310,866,460
844	1,819	11,405,490	6,030	13,008	204,735,632
4,493	9,528	64,136,900	28,627	65,377	983,052,590
5,463	11,265	78,239,610	38,442	86,648	1,354,662,050
4,872	9,438	63,937,610	28,409	62,033	894,549,219
2,429	5,241	34,682,290	16,043	34,130	517,315,780
5,026	11,258	72,852,000	33,519	79,626	1,150,410,041
2,102	4,122	34,173,860	16,559	34,398	537,392,510
19,342	38,486	246,273,970	103,006	205,506	3,014,672,542
6,448	12,992	83,745,720	36,530	79,571	1,202,001,515
12,799	25,955	173,270,590	75,295	153,424	2,233,604,900
7,336	15,102	97,540,080	42,357	90,176	1,375,665,671
7,015	14,898	103,617,600	42,819	95,967	1,408,601,517
14,609	30,046	203,932,693	88,923	184,001	2,595,498,591
20,936	43,709	295,113,970	133,725	279,199	4,137,062,012
10,151	21,816	157,864,312	69,108	160,241	2,417,277,609
6,601	13,507	96,602,100	42,277	90,138	1,388,762,057
13,745	30,440	205,281,570	84,277	183,169	2,807,392,120
2,882	5,702	41,292,410	18,832	42,345	708,029,140
311	564	4,656,570	1,700	3,532	49,023,580
659	1,153	9,159,780	3,445	6,436	97,508,430
157	277	2,351,520	1,482	2,377	32,859,670
81	144	1,229,270	1,476	2,979	43,305,750
531	1,267	9,676,280	4,109	7,717	128,220,170
194	365	2,695,250	1,299	2,202	41,613,400
407	772	6,305,130	3,125	6,686	135,254,960
476	1,004	8,440,770	3,463	9,000	151,751,220
578	1,296	9,972,080	3,356	6,084	101,224,960
2,504	4,483	31,138,940	13,817	22,966	330,830,508
508	970	9,954,850	3,462	6,825	128,850,250
14,938	33,134	239,924,506	108,455	245,720	3,847,318,911
578,937	1,203,021	8,092,865,856	3,554,582	7,590,025	111,903,312,298
2,092	3,773	24,285,640	8,481	13,687	162,106,090
581,029	1,206,794	8,117,151,496	3,563,063	7,603,712	112,065,418,388

第6表 保険者別療養諸費給付状況

区分	療 養 の 給 付 等							
	調剤		食事療養		訪問看護		療養の給付等合計	
	件数	費用額	件数(再掲)	費用額	件数	費用額	件数	費用額
平成23年度累計	1,928,278	19,600,050,410	110,423	3,687,612,681	4,274	309,459,900	5,654,494	131,615,100,030
平成24年度累計	1,916,441	19,844,198,165	109,977	3,671,304,313	4,480	361,718,000	5,587,475	134,096,535,961
平成25年度累計	1,903,662	20,786,461,301	109,158	3,594,730,281	5,296	428,554,934	5,570,068	135,246,395,373
平成26年度累計	1,910,550	20,957,037,325	108,034	3,576,012,365	5,641	475,880,770	5,555,357	136,937,803,271
平成27年度累計	1,877,340	22,077,522,143	106,642	3,532,647,114	6,304	543,842,635	5,446,707	138,219,430,280
1 那 覇 市	414,779	4,732,688,943	23,046	767,584,267	1,260	104,297,990	1,189,703	30,041,215,082
3 う る ま 市	173,525	2,071,403,279	9,542	313,146,436	321	38,739,150	481,799	12,372,317,797
4 沖 縄 市	177,263	2,070,865,194	8,975	299,588,137	334	32,621,110	513,048	12,780,344,764
5 宜 野 湾 市	110,678	1,332,127,710	6,380	206,064,447	396	47,422,640	336,242	8,612,300,048
6 宮 古 島 市	51,015	690,589,010	3,795	105,588,694	870	64,092,085	206,618	5,053,367,149
7 石 垣 市	66,996	792,952,739	3,109	77,823,578	250	16,893,860	194,805	4,396,122,831
8 浦 添 市	146,439	1,604,405,225	7,355	248,576,176	347	34,091,620	411,651	9,699,026,919
9 名 護 市	84,696	1,060,808,240	4,895	172,169,346	157	17,812,670	232,133	5,963,463,616
10 糸 満 市	76,427	925,226,131	5,403	202,075,322	467	20,123,730	215,798	6,206,563,280
11 国 頭 村	9,051	108,025,760	474	17,404,746	14	407,380	23,915	624,892,662
12 大 宜 味 村	6,416	83,668,400	341	13,380,272	0	0	16,604	407,915,132
13 東 村	2,658	31,107,010	222	7,850,140	0	0	8,688	243,692,782
14 今 帰 仁 村	15,201	182,030,450	1,052	36,993,110	28	3,656,070	43,856	1,205,732,220
15 本 部 町	23,267	283,112,380	1,407	47,460,846	8	1,433,750	61,717	1,686,669,026
16 恩 納 村	16,418	203,391,150	983	34,506,792	52	4,962,620	44,879	1,137,409,781
17 宜 野 座 村	9,818	126,633,380	456	14,826,400	10	349,350	25,871	659,124,910
18 金 武 町	20,002	253,950,620	1,229	48,142,372	61	8,342,330	53,582	1,460,845,363
19 伊 江 村	10,453	137,141,990	582	19,997,226	0	0	27,012	694,531,726
23 読 谷 村	56,783	674,569,849	2,683	85,567,739	144	18,292,350	159,933	3,793,102,480
24 嘉 手 納 町	19,575	241,204,540	1,181	42,852,269	81	10,831,220	56,186	1,496,889,544
25 北 谷 町	38,107	441,223,180	2,003	65,632,780	149	13,510,780	113,551	2,753,971,640
26 北 中 城 村	20,718	246,306,262	1,364	43,089,093	58	4,296,230	63,133	1,669,357,256
27 中 城 村	23,164	270,479,480	1,455	49,801,896	67	6,169,010	66,050	1,735,051,903
28 西 原 町	52,277	626,058,688	2,554	79,282,990	149	18,869,580	141,349	3,319,709,849
29 豊 見 城 市	71,823	791,800,470	3,598	110,822,551	317	19,647,330	205,865	5,059,332,363
30 八 重 瀬 町	34,880	371,446,854	2,495	87,106,730	276	13,857,300	104,264	2,889,688,493
35 与 那 原 町	23,800	279,014,350	1,327	42,121,863	121	10,458,760	66,198	1,720,357,030
37 南 風 原 町	38,099	433,476,130	2,639	86,407,142	131	14,345,770	122,507	3,341,621,162
38 久 米 島 町	10,612	149,989,090	833	27,775,174	15	1,454,800	29,459	887,248,204
40 渡 嘉 敷 村	493	9,647,910	61	2,112,836	0	0	2,193	60,784,326
41 座 間 味 村	616	7,530,880	92	2,571,088	0	0	4,061	107,610,398
42 粟 国 村	734	8,162,230	35	668,040	0	0	2,216	41,689,940
43 渡 名 喜 村	346	3,451,550	55	2,079,920	0	0	1,822	48,837,220
44 南 大 東 村	784	7,757,380	127	3,479,996	11	150,480	4,904	139,608,026
45 北 大 東 村	214	2,963,520	35	810,816	3	277,690	1,516	45,665,426
46 伊 平 屋 村	835	8,769,960	149	5,239,184	0	0	3,960	149,264,104
47 伊 是 名 村	879	10,496,170	210	8,778,476	4	77,390	4,346	171,103,256
52 多 良 間 村	443	6,173,930	108	3,025,662	0	0	3,799	110,424,552
53 竹 富 町	3,792	48,968,820	313	7,575,706	1	14,450	17,610	387,389,484
54 与 那 国 町	789	14,606,510	124	4,236,816	0	0	4,251	147,693,576
55 南 城 市	58,580	677,476,789	3,845	136,424,170	190	15,053,250	167,225	4,676,273,120
市 町 村 計	1,873,445	22,021,702,153	106,532	3,530,641,244	6,292	542,552,745	5,434,319	137,998,208,440
301 医 師 国 保 県	3,895	55,819,990	110	2,005,870	12	1,289,890	12,388	221,221,840
県 計	1,877,340	22,077,522,143	106,642	3,532,647,114	6,304	543,842,635	5,446,707	138,219,430,280

全被保険者分(全体)

(単位:円 市町村:3月～2月ベース 組合:4月～3月ベース)

食事療養		療養費小計 (診療費+その他)		移送費		療養費等合計		療養諸費合計	
件数	費用額	件数	費用額	件数	費用額	件数	費用額	件数	費用額
72	-	134,382	959,443,055	8	504,487	134,462	959,947,542	5,788,956	132,575,047,572
205	-	144,737	1,026,489,796	6	196,180	144,948	1,026,685,976	5,732,423	135,123,221,937
96	-	149,461	1,069,751,438	7	238,851	149,564	1,069,990,289	5,719,632	136,316,385,662
263	-	149,766	1,127,701,139	15	1,086,896	150,044	1,128,788,035	5,705,401	138,066,591,306
194	-	147,918	1,081,986,118	9	713,523	148,121	1,082,699,641	5,594,828	139,302,129,921
0	-	39,217	303,394,082	1	210,810	39,218	303,604,892	1,228,921	30,344,819,974
0	-	13,353	95,821,873	0	0	13,353	95,821,873	495,152	12,468,139,670
7	-	14,764	99,534,028	0	0	14,771	99,534,028	527,819	12,879,878,792
21	-	8,970	69,775,931	0	0	8,991	69,775,931	345,233	8,682,075,979
0	-	5,247	36,264,701	2	37,650	5,249	36,302,351	211,867	5,089,669,500
10	-	6,029	47,910,183	2	45,100	6,041	47,955,283	200,846	4,444,078,114
51	-	9,265	65,916,910	0	0	9,316	65,916,910	420,967	9,764,943,829
0	-	4,861	33,442,596	0	0	4,861	33,442,596	236,994	5,996,906,212
19	-	5,678	36,901,093	0	0	5,697	36,901,093	221,495	6,243,464,373
0	-	300	1,820,828	0	0	300	1,820,828	24,215	626,713,490
0	-	197	1,232,420	0	0	197	1,232,420	16,801	409,147,552
4	-	118	1,252,320	0	0	122	1,252,320	8,810	244,945,102
0	-	748	4,166,199	0	0	748	4,166,199	44,604	1,209,898,419
0	-	830	4,844,791	0	0	830	4,844,791	62,547	1,691,513,817
0	-	1,046	6,222,634	0	0	1,046	6,222,634	45,925	1,143,632,415
0	-	547	3,819,420	0	0	547	3,819,420	26,418	662,944,330
0	-	1,580	10,260,528	0	0	1,580	10,260,528	55,162	1,471,105,891
0	-	214	2,399,267	0	0	214	2,399,267	27,226	696,930,993
0	-	3,718	26,999,079	2	181,643	3,720	27,180,722	163,653	3,820,283,202
0	-	1,119	8,893,164	0	0	1,119	8,893,164	57,305	1,505,782,708
2	-	3,577	21,571,622	0	0	3,579	21,571,622	117,130	2,775,543,262
0	-	2,046	14,690,005	0	0	2,046	14,690,005	65,179	1,684,047,261
1	-	1,598	10,456,272	0	0	1,599	10,456,272	67,649	1,745,508,175
10	-	3,347	24,276,917	0	0	3,357	24,276,917	144,706	3,343,986,766
2	-	6,283	46,105,820	0	0	6,285	46,105,820	212,150	5,105,438,183
0	-	2,695	19,004,674	1	95,890	2,696	19,100,564	106,960	2,908,789,057
1	-	1,874	13,992,981	0	0	1,875	13,992,981	68,073	1,734,350,011
8	-	3,029	26,082,846	0	0	3,037	26,082,846	125,544	3,367,704,008
0	-	287	2,539,546	0	0	287	2,539,546	29,746	889,787,750
0	-	49	281,364	0	0	49	281,364	2,242	61,065,690
0	-	112	526,305	0	0	112	526,305	4,173	108,136,703
0	-	46	717,777	0	0	46	717,777	2,262	42,407,717
0	-	20	64,120	0	0	20	64,120	1,842	48,901,340
0	-	44	816,593	0	0	44	816,593	4,948	140,424,619
0	-	19	73,517	0	0	19	73,517	1,535	45,738,943
0	-	52	370,904	0	0	52	370,904	4,012	149,635,008
0	-	41	272,854	0	0	41	272,854	4,387	171,376,110
0	-	74	467,264	0	0	74	467,264	3,873	110,891,816
1	-	334	3,189,701	1	142,430	336	3,332,131	17,946	390,721,615
53	-	66	473,094	0	0	119	473,094	4,370	148,166,670
4	-	4,323	31,567,061	0	0	4,327	31,567,061	171,552	4,707,840,181
194	-	147,717	1,078,413,284	9	713,523	147,920	1,079,126,807	5,582,239	139,077,335,247
0	-	201	3,572,834	0	0	201	3,572,834	12,589	224,794,674
194	-	147,918	1,081,986,118	9	713,523	148,121	1,082,699,641	5,594,828	139,302,129,921

第6表 保険者別療養諸費給付状況

区分 保険者名	療 養 の 給 付 等 (診 療 費)					
	入 院			入 院 外		
	件 数	日 数	費 用 額	件 数	日 数	費 用 額
平成23年度累計	6,186	39,264	2,262,122,652	242,999	379,565	2,095,547,132
平成24年度累計	5,588	37,490	2,201,364,668	227,178	348,523	1,955,606,305
平成25年度累計	5,541	35,822	2,117,291,070	222,363	337,907	1,940,875,504
平成26年度累計	5,094	34,401	2,076,506,434	211,132	318,427	1,826,642,007
平成27年度累計	4,852	32,465	2,050,085,211	197,229	292,574	1,740,038,229
1 那 覇 市	752	4,788	330,812,140	33,671	49,919	287,025,110
3 う る ま 市	543	3,473	221,684,241	20,028	28,638	175,190,889
4 沖 縄 市	664	4,596	341,620,880	23,165	34,089	213,115,470
5 宜 野 湾 市	364	2,842	171,351,710	13,941	20,849	135,810,170
6 宮 古 島 市	176	1,491	88,245,090	7,181	10,910	68,276,160
7 石 垣 市	236	1,527	81,458,360	8,571	12,544	62,780,490
8 浦 添 市	305	1,921	93,267,460	14,341	21,727	124,684,040
9 名 護 市	202	1,587	64,682,960	8,152	13,554	83,451,420
10 糸 満 市	222	1,685	95,330,530	8,868	13,769	79,946,220
11 国 頭 村	21	463	21,166,850	541	737	4,383,730
12 大 宜 味 村	4	19	932,850	206	342	1,790,250
13 東 村	2	2	123,980	133	181	1,176,080
14 今 帰 仁 村	31	227	16,254,090	1,267	1,974	11,632,240
15 本 部 町	36	258	13,656,320	2,091	3,243	17,856,660
16 恩 納 村	44	338	29,934,990	1,486	2,035	14,615,630
17 宜 野 座 村	15	66	2,653,240	1,047	1,521	8,233,120
18 金 武 町	61	362	27,778,030	2,064	3,152	19,758,810
19 伊 江 村	19	83	3,763,280	686	1,066	6,239,550
23 読 谷 村	130	891	62,403,290	6,048	8,477	54,275,620
24 嘉 手 納 町	36	170	7,209,110	2,143	2,973	16,358,050
25 北 谷 町	91	549	55,039,070	5,155	7,196	44,918,220
26 北 中 城 村	71	408	31,515,430	2,236	3,054	20,033,480
27 中 城 村	53	317	16,839,850	2,061	2,960	20,537,480
28 西 原 町	104	444	26,815,700	4,257	6,216	33,596,640
29 豊 見 城 市	207	1,342	83,207,610	7,918	11,832	65,908,030
30 八 重 瀬 町	90	502	27,004,830	4,379	6,391	33,289,180
35 与 那 原 町	58	319	25,095,090	2,272	3,232	18,099,430
37 南 風 原 町	132	818	53,539,970	5,562	8,987	53,631,370
38 久 米 島 町	25	185	14,999,150	745	1,115	5,430,300
40 渡 嘉 敷 村	0	0	0	98	127	765,860
41 座 間 味 村	5	17	900,300	226	319	1,560,390
42 粟 国 村	1	3	6,900	42	62	532,040
43 渡 名 喜 村	0	0	0	13	16	77,220
44 南 大 東 村	5	42	2,330,280	150	214	1,575,730
45 北 大 東 村	3	9	251,010	31	39	166,500
46 伊 平 屋 村	3	29	2,395,030	82	94	789,660
47 伊 是 名 村	1	3	161,830	100	135	755,220
52 多 良 間 村	4	26	591,760	77	104	493,300
53 竹 富 町	17	79	3,514,570	734	916	4,639,360
54 与 那 国 町	0	0	0	112	166	989,360
55 南 城 市	116	566	30,774,580	5,123	7,395	44,048,460
市 町 村 計	4,849	32,447	2,049,312,361	197,003	292,270	1,738,436,939
301 医 師 国 保 県	3	18	772,850	226	304	1,601,290
県 計	4,852	32,465	2,050,085,211	197,229	292,574	1,740,038,229

全被保険者分（未就学児分再掲）

（単位：円 市町村：3月～2月ベース 組合：4月～3月ベース）

療 養 の 給 付 等			（ 診 療 費 ）		
歯 科			計		
件 数	日 数	費 用 額	件 数	日 数	費 用 額
24,956	46,933	248,926,670	274,141	465,762	4,606,596,454
23,862	43,976	230,178,880	256,628	429,989	4,387,149,853
22,577	41,009	214,472,460	250,481	414,738	4,272,639,034
21,698	38,217	204,751,370	237,924	391,045	4,107,899,811
21,361	37,280	204,730,740	223,442	362,319	3,994,854,180
3,705	6,474	39,230,920	38,128	61,181	657,068,170
1,957	3,411	19,235,070	22,528	35,522	416,110,200
2,798	4,693	24,201,340	26,627	43,378	578,937,690
1,439	2,363	13,070,990	15,744	26,054	320,232,870
983	1,936	10,389,510	8,340	14,337	166,910,760
817	1,472	6,383,970	9,624	15,543	150,622,820
1,538	2,843	16,583,490	16,184	26,491	234,534,990
808	1,426	9,540,270	9,162	16,567	157,674,650
857	1,596	7,936,770	9,947	17,050	183,213,520
53	107	609,650	615	1,307	26,160,230
26	33	198,890	236	394	2,921,990
54	88	469,830	189	271	1,769,890
140	277	1,484,850	1,438	2,478	29,371,180
231	441	2,181,170	2,358	3,942	33,694,150
203	307	1,415,540	1,733	2,680	45,966,160
132	234	1,087,480	1,194	1,821	11,973,840
162	300	1,292,290	2,287	3,814	48,829,130
95	163	781,670	800	1,312	10,784,500
814	1,351	6,738,770	6,992	10,719	123,417,680
195	342	1,702,870	2,374	3,485	25,270,030
515	803	3,954,640	5,761	8,548	103,911,930
257	440	2,191,840	2,564	3,902	53,740,750
293	498	2,775,890	2,407	3,775	40,153,220
408	744	4,299,040	4,769	7,404	64,711,380
761	1,366	6,774,900	8,886	14,540	155,890,540
381	606	3,521,400	4,850	7,499	63,815,410
197	383	2,297,570	2,527	3,934	45,492,090
596	1,012	5,529,770	6,290	10,817	112,701,110
46	81	495,710	816	1,381	20,925,160
15	24	190,370	113	151	956,230
74	122	732,020	305	458	3,192,710
2	2	18,930	45	67	557,870
0	0	0	13	16	77,220
24	43	259,140	179	299	4,165,150
9	13	53,860	43	61	471,370
17	22	96,560	102	145	3,281,250
10	23	109,730	111	161	1,026,780
44	65	236,960	125	195	1,322,020
166	219	1,354,360	917	1,214	9,508,290
8	11	55,180	120	177	1,044,540
507	913	5,033,230	5,746	8,874	79,856,270
21,337	37,247	204,516,440	223,189	361,964	3,992,265,740
24	33	214,300	253	355	2,588,440
21,361	37,280	204,730,740	223,442	362,319	3,994,854,180

第6表 保険者別療養諸費給付状況

区分 保険者名	療 養 の 給 付 等							
	調剤		食事療養		訪問看護		療養の給付等合計	
	件数	費用額	件数(再掲)	費用額	件数	費用額	件数	費用額
平成23年度累計	168,404	817,272,340	4,263	36,758,511	165	14,749,000	442,710	5,475,376,305
平成24年度累計	160,128	781,825,220	3,865	35,458,409	180	18,549,700	416,936	5,222,983,182
平成25年度累計	156,637	793,362,650	3,780	32,635,709	212	23,593,132	407,330	5,122,230,525
平成26年度累計	151,084	755,510,988	3,442	30,193,072	182	16,734,890	389,190	4,910,338,761
平成27年度累計	140,127	717,110,920	3,369	31,377,837	221	23,246,680	363,790	4,766,589,617
1 那 覇 市	24,966	122,288,590	489	4,684,116	22	1,169,030	63,116	785,209,906
3 う る ま 市	16,113	74,839,950	403	3,188,965	7	1,095,780	38,648	495,234,895
4 沖 縄 市	16,845	79,575,070	483	4,406,020	0	0	43,472	662,918,780
5 宜 野 湾 市	9,209	49,083,690	267	3,290,830	24	4,143,550	24,977	376,750,940
6 宮 古 島 市	1,596	7,356,760	106	1,079,656	14	1,324,410	9,950	176,671,586
7 石 垣 市	5,474	24,006,310	166	897,042	12	746,670	15,110	176,272,842
8 浦 添 市	11,616	58,304,650	210	2,202,346	9	184,360	27,809	295,226,346
9 名 護 市	5,442	29,777,290	163	2,133,870	0	0	14,604	189,585,810
10 糸 満 市	6,422	30,925,480	142	1,896,520	0	0	16,369	216,035,520
11 国 頭 村	370	1,553,780	18	873,158	0	0	985	28,587,168
12 大 宜 味 村	138	527,690	3	10,640	0	0	374	3,460,320
13 東 村	53	173,540	2	1,380	0	0	242	1,944,810
14 今 帰 仁 村	1,013	4,439,850	25	255,620	0	0	2,451	34,066,650
15 本 部 町	1,537	6,569,170	25	185,828	0	0	3,895	40,449,148
16 恩 納 村	1,185	4,708,960	31	286,712	12	1,068,940	2,930	52,030,772
17 宜 野 座 村	811	4,250,850	12	73,042	0	0	2,005	16,297,732
18 金 武 町	1,647	8,918,370	40	307,590	0	0	3,934	58,055,090
19 伊 江 村	492	2,581,890	17	86,576	0	0	1,292	13,452,966
23 読 谷 村	4,803	23,873,970	93	840,566	21	1,408,270	11,816	149,540,486
24 嘉 手 納 町	1,620	7,382,320	27	161,760	7	221,130	4,001	33,035,240
25 北 谷 町	3,343	15,009,060	63	454,274	1	30,380	9,105	119,405,644
26 北 中 城 村	1,474	6,291,870	52	298,440	0	0	4,038	60,331,060
27 中 城 村	1,441	6,665,910	46	260,110	20	2,098,510	3,868	49,177,750
28 西 原 町	3,434	55,500,480	71	316,860	0	0	8,203	120,528,720
29 豊 見 城 市	6,072	28,217,140	121	1,128,774	24	3,369,000	14,982	188,605,454
30 八 重 瀬 町	3,150	14,098,170	66	398,094	14	1,155,730	8,014	79,467,404
35 与 那 原 町	1,694	8,025,300	31	193,938	0	0	4,221	53,711,328
37 南 風 原 町	3,421	18,999,450	83	541,264	34	5,230,920	9,745	137,472,744
38 久 米 島 町	556	2,531,760	21	249,212	0	0	1,372	23,706,132
40 渡 嘉 敷 村	41	199,550	0	0	0	0	154	1,155,780
41 座 間 味 村	37	150,050	5	19,260	0	0	342	3,362,020
42 粟 国 村	14	54,920	0	0	0	0	59	612,790
43 渡 名 喜 村	1	3,220	0	0	0	0	14	80,440
44 南 大 東 村	26	71,120	2	25,600	0	0	205	4,261,870
45 北 大 東 村	9	32,900	1	3,840	0	0	52	508,110
46 伊 平 屋 村	21	191,670	3	51,036	0	0	123	3,523,956
47 伊 是 名 村	28	103,570	1	2,660	0	0	139	1,133,010
52 多 良 間 村	9	30,350	3	33,590	0	0	134	1,385,960
53 竹 富 町	164	848,130	7	29,722	0	0	1,081	10,386,142
54 与 那 国 町	3	8,990	0	0	0	0	123	1,053,530
55 南 城 市	3,658	18,222,770	69	495,136	0	0	9,404	98,574,176
市 町 村 計	139,948	716,394,560	3,367	31,364,047	221	23,246,680	363,358	4,763,271,027
301 医 師 国 保 県 計	179	716,360	2	13,790	0	0	432	3,318,590
県 計	140,127	717,110,920	3,369	31,377,837	221	23,246,680	363,790	4,766,589,617

全被保険者分(未就学児分再掲)

(単位:円 市町村:3月～2月ベース 組合:4月～3月ベース)

食事療養		療養費小計 (診療費+その他)		移送費		療養費等合計		療養諸費合計	
件数	費用額	件数	費用額	件数	費用額	件数	費用額	件数	費用額
0	-	507	6,486,934	1	43932	508	6,530,866	443,218	5,481,907,171
0	-	549	7,354,356	0	0	549	7,354,356	417,485	5,230,337,538
3	-	650	8,553,827	2	100,651	655	8,654,478	407,985	5,130,885,003
7	-	699	13,842,611	2	88,180	708	13,930,791	389,898	4,924,269,552
3	-	870	13,007,320	1	130,770	874	13,138,090	364,664	4,779,727,707
0	-	154	1,960,416	0	0	154	1,960,416	63,270	787,170,322
0	-	124	1,706,052	0	0	124	1,706,052	38,772	496,940,947
0	-	103	952,335	0	0	103	952,335	43,575	663,871,115
1	-	60	1,110,433	0	0	61	1,110,433	25,038	377,861,373
0	-	21	162,256	0	0	21	162,256	9,971	176,833,842
0	-	28	1,143,173	0	0	28	1,143,173	15,138	177,416,015
0	-	76	1,124,936	0	0	76	1,124,936	27,885	296,351,282
0	-	73	589,738	0	0	73	589,738	14,677	190,175,548
2	-	62	1,199,140	0	0	64	1,199,140	16,433	217,234,660
0	-	0	0	0	0	0	0	985	28,587,168
0	-	0	0	0	0	0	0	374	3,460,320
0	-	1	5,730	0	0	1	5,730	243	1,950,540
0	-	3	61,846	0	0	3	61,846	2,454	34,128,496
0	-	0	0	0	0	0	0	3,895	40,449,148
0	-	4	73,970	0	0	4	73,970	2,934	52,104,742
0	-	0	0	0	0	0	0	2,005	16,297,732
0	-	7	207,840	0	0	7	207,840	3,941	58,262,930
0	-	0	0	0	0	0	0	1,292	13,452,966
0	-	26	279,707	1	130,770	27	410,477	11,843	149,950,963
0	-	3	106,333	0	0	3	106,333	4,004	33,141,573
0	-	30	296,384	0	0	30	296,384	9,135	119,702,028
0	-	3	13,730	0	0	3	13,730	4,041	60,344,790
0	-	9	117,291	0	0	9	117,291	3,877	49,295,041
0	-	5	78,543	0	0	5	78,543	8,208	120,607,263
0	-	44	1,023,058	0	0	44	1,023,058	15,026	189,628,512
0	-	6	60,240	0	0	6	60,240	8,020	79,527,644
0	-	4	47,718	0	0	4	47,718	4,225	53,759,046
0	-	8	143,480	0	0	8	143,480	9,753	137,616,224
0	-	3	49,200	0	0	3	49,200	1,375	23,755,332
0	-	2	8,690	0	0	2	8,690	156	1,164,470
0	-	0	0	0	0	0	0	342	3,362,020
0	-	0	0	0	0	0	0	59	612,790
0	-	0	0	0	0	0	0	14	80,440
0	-	0	0	0	0	0	0	205	4,261,870
0	-	0	0	0	0	0	0	52	508,110
0	-	0	0	0	0	0	0	123	3,523,956
0	-	0	0	0	0	0	0	139	1,133,010
0	-	0	0	0	0	0	0	134	1,385,960
0	-	0	0	0	0	0	0	1,081	10,386,142
0	-	0	0	0	0	0	0	123	1,053,530
0	-	11	485,081	0	0	11	485,081	9,415	99,059,257
3	-	870	13,007,320	1	130,770	874	13,138,090	364,232	4,776,409,117
0	-	0	0	0	0	0	0	432	3,318,590
3	-	870	13,007,320	1	130,770	874	13,138,090	364,664	4,779,727,707

第7表 保険者別療養諸費負担区分等

区分 保険者名	療 養 諸 費 負 担 区 分				
	件数	費用額	保険者負担分	一部負担金	他法負担分
平成23年度累計	5,473,093	125,613,837,305	91,006,373,608	29,840,133,273	4,767,330,424
平成24年度累計	5,402,863	127,710,896,665	92,425,850,659	30,511,291,113	4,773,754,893
平成25年度累計	5,415,791	129,480,068,804	93,731,462,297	30,908,427,796	4,840,178,711
平成26年度累計	5,432,770	131,829,730,221	95,307,107,356	31,806,094,094	4,716,528,771
平成27年度累計	5,388,598	134,285,201,504	96,931,459,381	32,900,716,358	4,453,025,765
1 那 覇 市	1,183,564	29,275,205,551	21,100,129,092	7,186,286,419	988,790,040
3 う る ま 市	480,730	12,127,887,026	8,743,549,466	2,969,114,310	415,223,250
4 沖 縄 市	509,372	12,418,746,819	8,957,140,378	3,022,390,705	439,215,736
5 宜 野 湾 市	331,060	8,337,162,244	6,029,606,246	2,036,838,126	270,717,872
6 宮 古 島 市	202,068	4,823,846,207	3,491,404,864	1,189,485,845	142,955,498
7 石 垣 市	191,880	4,243,074,560	3,061,128,116	1,074,982,601	106,963,843
8 浦 添 市	409,757	9,522,522,532	6,888,448,712	2,312,889,266	321,184,554
9 名 護 市	227,937	5,770,620,621	4,172,526,490	1,391,707,559	206,386,572
10 糸 満 市	213,388	6,033,286,983	4,363,191,668	1,458,485,664	211,609,651
11 国 頭 村	23,172	607,149,060	437,286,047	148,180,364	21,682,649
12 大 宜 味 村	15,860	383,933,564	277,840,254	92,041,011	14,052,299
13 東 村	8,327	238,161,281	169,632,572	60,579,379	7,949,330
14 今 帰 仁 村	42,840	1,172,487,808	842,945,257	285,570,640	43,971,911
15 本 部 町	59,568	1,622,915,728	1,173,292,313	389,059,886	60,563,529
16 恩 納 村	43,926	1,117,751,077	808,718,519	279,053,246	29,979,312
17 宜 野 座 村	25,868	649,476,676	467,266,427	162,100,195	20,110,054
18 金 武 町	54,030	1,459,516,573	1,050,212,330	346,749,300	62,554,943
19 伊 江 村	26,703	683,298,635	493,119,900	170,237,608	19,941,127
23 読 谷 村	158,914	3,712,220,271	2,678,497,196	915,943,764	117,779,311
24 嘉 手 納 町	55,133	1,456,376,549	1,044,148,244	368,681,136	43,547,169
25 北 谷 町	114,073	2,669,326,165	1,914,933,359	670,359,702	84,033,104
26 北 中 城 村	62,743	1,631,696,034	1,177,280,018	410,859,547	43,556,469
27 中 城 村	66,265	1,712,296,519	1,226,361,833	424,137,852	61,796,834
28 西 原 町	136,424	3,059,343,592	2,219,316,118	735,991,555	104,035,919
29 豊 見 城 市	205,053	4,953,345,208	3,584,073,723	1,210,781,816	158,489,669
30 八 重 瀬 町	101,472	2,778,455,394	2,010,516,253	660,355,811	107,583,330
35 与 那 原 町	65,185	1,672,454,686	1,209,145,249	415,129,721	48,179,716
37 南 風 原 町	120,319	3,199,050,666	2,308,174,237	788,905,405	101,971,024
38 久 米 島 町	28,611	861,796,158	622,495,001	215,471,735	23,829,422
40 渡 嘉 敷 村	2,049	56,073,458	39,606,578	15,001,371	1,465,509
41 座 間 味 村	4,146	107,990,503	77,590,176	28,154,490	2,245,837
42 栗 国 村	2,153	41,202,517	29,596,991	10,664,321	941,205
43 渡 名 喜 村	1,661	47,028,630	34,193,711	11,861,120	973,799
44 南 大 東 村	4,585	133,957,130	95,587,167	35,193,631	3,176,332
45 北 大 東 村	1,458	45,003,973	33,372,892	10,755,470	875,611
46 伊 平 屋 村	3,852	147,797,168	106,031,989	37,481,265	4,283,914
47 伊 是 名 村	4,230	169,296,192	121,422,212	44,377,464	3,496,516
52 多 良 間 村	3,826	110,079,426	81,609,642	27,156,359	1,313,425
53 竹 富 町	17,204	378,969,370	275,479,238	96,567,180	6,922,952
54 与 那 国 町	4,179	138,347,916	98,335,335	37,695,343	2,317,238
55 南 城 市	162,424	4,491,256,360	3,258,038,791	1,088,986,739	144,230,830
市 町 村 計	5,376,009	134,060,406,830	96,773,244,604	32,836,264,921	4,450,897,305
301 医 師 国 保 県 計	12,589	224,794,674	158,214,777	64,451,437	2,128,460
県 計	5,388,598	134,285,201,504	96,931,459,381	32,900,716,358	4,453,025,765

一般被保険者分（全体）

（単位：円 市町村：3月～2月ベース 組合：4月～3月ベース）

高額療養費		その他の保険給付（全被保険者分）							
件数	保険者負担分	出産育児給付		葬祭給付		その他		計	
		件数	給付額	件数	給付額	件数	給付額	件数	給付額
169,999	13,039,097,828	4,470	1,854,661,462	1,909	50,965,000	10	2,748,000	6,389	1,908,374,462
184,063	13,939,085,882	4,323	1,844,049,862	1,908	51,070,000	5	1,266,000	6,236	1,896,385,862
199,084	14,151,528,277	4,349	1,837,703,259	1,867	48,920,000	1	84,000	6,217	1,886,707,259
202,169	14,827,074,362	3,853	1,604,380,485	1,930	51,320,000	3	252,000	5,786	1,655,952,485
211,084	15,572,799,128	3,701	1,545,239,518	1,823	48,400,000	6	1,154,000	5,530	1,594,793,518
41,340	3,462,539,596	623	257,362,786	359	8,975,000	0	0	982	266,337,786
18,368	1,424,982,937	442	185,272,000	201	6,030,000	0	0	643	191,302,000
17,171	1,395,148,331	484	202,672,000	164	8,200,000	0	0	648	210,872,000
19,898	976,436,156	260	109,044,880	118	2,360,000	0	0	378	111,404,880
6,802	498,352,103	155	65,084,000	93	1,860,000	0	0	248	66,944,000
5,978	473,672,156	183	76,780,000	69	2,070,000	0	0	252	78,850,000
13,912	1,060,298,686	251	105,072,000	108	3,240,000	0	0	359	108,312,000
15,671	661,477,839	135	56,572,000	57	1,140,000	0	0	192	57,712,000
9,577	746,314,097	125	52,404,000	83	1,660,000	0	0	208	54,064,000
827	71,430,123	10	4,200,000	9	180,000	0	0	19	4,380,000
941	43,303,162	3	1,260,000	11	220,000	0	0	14	1,480,000
355	30,835,248	3	1,260,000	5	100,000	0	0	8	1,360,000
1,847	141,293,698	21	8,820,000	15	300,000	0	0	36	9,120,000
2,397	194,573,431	33	13,812,000	25	500,000	0	0	58	14,312,000
2,531	123,069,738	37	15,173,561	16	320,000	0	0	53	15,493,561
1,020	80,718,814	21	8,756,000	6	120,000	0	0	27	8,876,000
2,151	164,513,105	44	18,213,626	25	500,000	0	0	69	18,713,626
840	74,524,591	10	4,200,000	9	90,000	0	0	19	4,290,000
5,517	413,159,970	105	44,036,000	43	860,000	0	0	148	44,896,000
2,012	173,864,325	39	16,364,000	19	570,000	0	0	58	16,934,000
3,618	301,273,466	101	42,044,850	41	1,640,000	0	0	142	43,684,850
2,370	195,648,776	45	18,778,081	30	600,000	0	0	75	19,378,081
2,426	206,236,149	40	16,483,573	16	320,000	0	0	56	16,803,573
4,622	336,026,743	66	27,644,000	35	700,000	0	0	101	28,344,000
7,468	580,668,011	126	52,840,000	54	1,080,000	0	0	180	53,920,000
4,211	331,073,628	60	24,732,540	45	900,000	0	0	105	25,632,540
2,441	202,510,942	37	15,540,000	19	380,000	0	0	56	15,920,000
4,602	371,403,355	69	28,267,421	49	980,000	0	0	118	29,247,421
1,265	112,895,352	17	7,130,070	18	270,000	0	0	35	7,400,070
62	6,138,367	1	420,000	2	20,000	0	0	3	440,000
105	12,559,593	1	420,000	0	0	0	0	1	420,000
54	3,567,756	3	1,260,000	1	20,000	0	0	4	1,280,000
74	5,436,068	1	416,130	2	20,000	0	0	3	436,130
118	14,373,301	3	1,260,000	3	60,000	0	0	6	1,320,000
71	4,759,934	4	1,680,000	1	15,000	0	0	5	1,695,000
176	20,989,585	1	420,000	1	20,000	0	0	2	440,000
221	23,656,607	0	0	2	40,000	0	0	2	40,000
188	10,799,316	3	1,260,000	1	20,000	0	0	4	1,280,000
438	36,302,256	19	7,980,000	5	100,000	0	0	24	8,080,000
197	19,457,244	3	1,260,000	4	80,000	0	0	7	1,340,000
7,049	555,485,171	109	45,684,000	58	1,740,000	0	0	167	47,424,000
210,931	15,561,769,726	3,693	1,541,879,518	1,822	48,300,000	0	0	5,515	1,590,179,518
153	11,029,402	8	3,360,000	1	100,000	6	1,154,000	15	4,614,000
211,084	15,572,799,128	3,701	1,545,239,518	1,823	48,400,000	6	1,154,000	5,530	1,594,793,518

第7表 保険者別療養諸費負担区分等 一般被保険者分(前期高齢者分再掲)

(単位:円 市町村:3月～2月ベース 組合:4月～3月ベース)

区分 保険者名	療 養 諸 費 負 担 区 分					高額療養費	
	件数	費用額	保険者負担分	一部負担金	他法負担分	件数	保険者負担分
平成23年度累計	1,941,706	46,392,415,415	34,867,415,753	9,800,811,405	1,724,188,257	79,197	4,385,980,751
平成24年度累計	1,940,365	47,469,192,935	35,709,568,253	9,964,570,117	1,795,054,565	88,921	4,631,933,639
平成25年度累計	2,010,985	50,595,057,756	37,960,843,020	10,802,970,255	1,831,244,481	101,375	5,102,424,889
平成26年度累計	2,056,977	52,215,500,753	39,167,792,135	11,269,967,487	1,777,741,131	106,068	5,395,851,554
平成27年度累計	2,101,466	55,455,281,560	41,337,424,315	12,526,371,584	1,591,485,661	115,532	6,090,862,409
1 那 覇 市	496,592	12,691,299,030	9,462,437,062	2,849,610,499	379,251,469	21,736	1,399,651,150
3 う る ま 市	167,832	4,622,413,873	3,440,429,317	1,050,547,001	131,437,555	8,900	525,591,536
4 沖 縄 市	169,828	4,578,049,688	3,403,757,769	1,045,569,954	128,721,965	8,307	494,093,010
5 宜 野 湾 市	126,656	3,441,398,428	2,566,176,165	782,667,917	92,554,346	13,063	389,333,408
6 宮 古 島 市	84,495	2,048,025,785	1,528,946,835	464,555,185	54,523,765	3,769	209,652,570
7 石 垣 市	70,244	1,728,800,184	1,285,261,860	397,731,851	45,806,473	2,689	181,324,274
8 浦 添 市	164,396	4,032,776,626	3,013,093,080	903,727,885	115,955,661	7,503	437,244,146
9 名 護 市	94,771	2,393,606,387	1,789,431,631	528,130,525	76,044,231	10,840	252,460,843
10 糸 満 市	80,783	2,479,922,759	1,850,515,319	555,777,027	73,630,413	5,009	288,565,495
11 国 頭 村	10,181	231,439,036	171,724,049	52,965,873	6,749,114	403	23,440,720
12 大 宜 味 村	7,568	167,037,495	125,570,695	36,307,779	5,159,021	623	15,703,069
13 東 村	3,240	103,183,597	74,858,869	25,476,736	2,847,992	166	14,693,811
14 今 帰 仁 村	17,597	477,228,748	353,516,552	105,773,443	17,938,753	932	51,960,597
15 本 部 町	24,732	675,628,045	505,667,916	149,417,084	20,543,045	1,196	72,758,620
16 恩 納 村	14,929	416,800,052	312,126,413	94,841,508	9,832,131	1,534	42,171,686
17 宜 野 座 村	10,146	257,504,965	191,233,338	57,429,923	8,841,704	507	25,959,711
18 金 武 町	22,063	561,361,398	418,377,372	124,335,072	18,648,954	1,026	54,233,076
19 伊 江 村	9,167	236,531,364	179,145,533	50,037,146	7,348,685	342	22,505,036
23 読 谷 村	55,630	1,523,501,991	1,132,122,838	347,680,887	43,698,266	2,951	165,178,138
24 嘉 手 納 町	19,516	605,437,624	445,622,184	141,235,557	18,579,883	1,044	68,947,055
25 北 谷 町	40,353	1,003,697,143	741,287,116	232,593,938	29,816,089	1,837	104,098,094
26 北 中 城 村	23,091	702,362,304	521,217,935	165,253,903	15,890,466	1,347	93,373,491
27 中 城 村	23,892	677,740,228	498,566,502	155,749,071	23,424,655	1,129	78,106,745
28 西 原 町	60,097	1,408,029,818	1,051,567,888	317,346,836	39,115,094	2,759	143,227,801
29 豊 見 城 市	85,076	2,051,093,315	1,534,278,240	462,197,435	54,617,640	4,105	222,245,846
30 八 重 瀬 町	39,020	1,223,101,969	913,845,947	277,093,673	32,162,349	2,398	150,742,787
35 与 那 原 町	26,749	746,620,348	555,466,892	170,584,279	20,569,177	1,435	86,053,319
37 南 風 原 町	48,385	1,365,052,532	1,018,453,466	306,759,144	39,839,922	2,570	144,477,645
38 久 米 島 町	10,586	350,265,355	261,938,119	79,836,955	8,490,281	615	43,608,345
40 渡 嘉 敷 村	691	20,777,280	14,752,105	5,835,661	189,514	13	1,980,637
41 座 間 味 村	1,104	29,218,500	22,114,586	6,150,534	953,380	27	2,316,684
42 粟 国 村	1,082	20,438,574	15,052,525	4,560,788	825,261	43	1,756,312
43 渡 名 喜 村	981	23,823,782	17,933,686	5,143,520	746,576	44	1,739,726
44 南 大 東 村	1,434	39,670,570	29,340,978	9,309,981	1,019,611	41	3,604,719
45 北 大 東 村	598	28,258,794	21,772,588	6,050,676	435,530	44	3,739,998
46 伊 平 屋 村	1,462	53,561,006	39,634,007	12,644,048	1,282,951	74	6,392,012
47 伊 是 名 村	1,688	66,222,743	49,106,435	15,801,107	1,315,201	60	8,813,019
52 多 良 間 村	1,666	65,147,777	49,914,093	14,021,473	1,212,211	130	7,135,562
53 竹 富 町	5,474	166,036,582	125,424,750	36,758,651	3,853,181	183	16,204,535
54 与 那 国 町	1,423	53,259,443	38,641,970	12,999,704	1,617,769	55	6,056,550
55 南 城 市	73,141	2,017,927,546	1,516,778,864	445,594,206	55,554,476	4,030	225,945,380
市 町 村 計	2,098,359	55,384,252,684	41,287,103,489	12,506,104,435	1,591,044,760	115,479	6,087,087,158
301 医 師 国 保 県 計	3,107	71,028,876	50,320,826	20,267,149	440,901	53	3,775,251
県 計	2,101,466	55,455,281,560	41,337,424,315	12,526,371,584	1,591,485,661	115,532	6,090,862,409

第7表 保険者別療養諸費負担区分等 一般被保険者分(70歳以上一般分再掲)

(単位:円 市町村:3月~2月ベース 組合:4月~3月ベース)

区分 保険者名	療 養 諸 費 負 担 区 分					高額療養費	
	件数	費用額	保険者負担分	一部負担金	他法負担分	件数	保険者負担分
平成23年度累計	1,057,127	25,050,856,705	19,896,356,185	3,813,835,460	1,340,665,060	55,820	1,903,910,245
平成24年度累計	1,058,332	25,783,139,310	20,478,094,872	3,970,620,609	1,334,423,829	63,130	2,055,631,501
平成25年度累計	1,059,751	26,620,679,253	21,230,173,397	4,024,556,876	1,365,948,980	72,210	2,301,607,768
平成26年度累計	1,048,124	26,471,536,025	21,118,852,921	4,080,547,045	1,272,136,059	73,934	2,320,659,272
平成27年度累計	987,472	25,898,605,026	20,664,721,117	4,194,591,403	1,039,292,506	78,440	2,386,636,874
1 那 覇 市	238,298	5,930,559,298	4,731,154,325	950,900,683	248,504,290	13,789	536,223,384
3 う る ま 市	76,629	2,095,732,412	1,672,945,190	343,176,820	79,610,402	5,518	200,538,792
4 沖 縄 市	74,945	2,049,675,264	1,635,747,382	336,288,963	77,638,919	5,415	193,495,471
5 宜 野 湾 市	57,891	1,602,915,346	1,279,907,504	259,783,221	63,224,621	9,989	153,644,494
6 宮 古 島 市	41,239	987,164,732	787,450,065	157,913,472	41,801,195	2,531	83,794,137
7 石 垣 市	33,338	774,346,496	617,561,007	120,302,203	36,483,286	1,720	60,619,070
8 浦 添 市	78,475	1,958,019,285	1,561,650,171	319,214,061	77,155,053	5,102	184,483,546
9 名 護 市	46,222	1,164,515,143	929,259,577	185,573,977	49,681,589	8,811	102,024,327
10 糸 満 市	37,874	1,181,588,217	942,822,394	196,528,487	42,237,336	3,306	121,498,498
11 国 頭 村	4,430	99,050,070	79,044,438	15,614,873	4,390,759	270	7,453,540
12 大 宜 味 村	3,720	85,742,778	68,527,503	13,612,410	3,602,865	501	7,606,119
13 東 村	1,413	48,145,146	38,414,804	8,097,278	1,633,064	88	7,126,046
14 今 帰 仁 村	7,989	199,207,794	158,974,808	30,497,749	9,735,237	549	16,499,223
15 本 部 町	11,451	332,574,346	265,537,018	55,373,442	11,663,886	810	33,552,567
16 恩 納 村	6,719	213,343,956	171,944,776	33,465,827	7,933,353	1,144	19,714,832
17 宜 野 座 村	4,713	112,594,272	89,886,730	17,703,816	5,003,726	306	9,081,058
18 金 武 町	10,684	260,909,673	208,253,218	40,451,882	12,204,573	701	20,677,688
19 伊 江 村	4,698	135,738,854	108,580,120	21,097,778	6,060,956	233	13,963,847
23 読 谷 村	24,770	678,898,875	541,429,262	111,277,306	26,192,307	2,027	61,017,676
24 嘉 手 納 町	7,817	228,987,646	182,540,627	37,203,222	9,243,797	615	20,612,359
25 北 谷 町	17,601	405,621,378	323,247,836	65,060,872	17,312,670	1,155	32,184,474
26 北 中 城 村	10,579	307,106,348	244,864,205	51,182,111	11,060,032	784	32,388,756
27 中 城 村	10,997	251,174,943	200,044,652	38,223,036	12,907,255	499	18,220,400
28 西 原 町	28,545	684,566,514	545,632,816	112,920,053	26,013,645	1,959	63,927,082
29 豊 見 城 市	40,807	1,011,072,095	806,839,845	164,798,309	39,433,941	2,817	93,290,744
30 八 重 瀬 町	19,460	595,976,506	475,011,532	98,966,096	21,998,878	1,686	58,686,222
35 与 那 原 町	13,116	336,748,418	268,775,036	54,011,374	13,962,008	684	29,497,507
37 南 風 原 町	22,206	647,339,378	516,232,552	104,302,769	26,804,057	1,766	57,571,142
38 久 米 島 町	5,287	170,009,591	135,688,179	28,362,492	5,958,920	378	16,714,720
40 渡 嘉 敷 村	228	2,537,606	2,030,084	318,008	189,514	1	12,914
41 座 間 味 村	531	17,012,966	13,575,436	2,790,182	647,348	18	1,795,824
42 粟 国 村	453	7,602,135	6,045,727	887,187	669,221	19	258,219
43 渡 名 喜 村	470	12,720,066	10,167,822	1,915,301	636,943	36	819,646
44 南 大 東 村	718	16,185,710	12,921,910	2,360,836	902,964	23	747,226
45 北 大 東 村	273	19,145,920	15,249,438	3,461,852	434,630	36	2,558,350
46 伊 平 屋 村	734	21,409,390	17,142,976	3,398,884	867,530	26	968,474
47 伊 是 名 村	888	27,806,291	22,191,042	4,843,625	771,624	30	2,702,590
52 多 良 間 村	861	43,769,131	34,952,353	7,913,579	903,199	57	2,017,602
53 竹 富 町	2,356	95,301,758	76,003,268	16,190,367	3,108,123	129	9,988,047
54 与 那 国 町	486	13,931,415	11,141,062	1,910,515	879,838	25	822,999
55 南 城 市	37,218	1,065,339,490	850,118,175	175,827,117	39,394,198	2,872	107,473,403
市 町 村 計	987,129	25,892,086,652	20,659,506,865	4,193,722,035	1,038,857,752	78,425	2,386,273,015
301 医 師 国 保	343	6,518,374	5,214,252	869,368	434,754	15	363,859
県 計	987,472	25,898,605,026	20,664,721,117	4,194,591,403	1,039,292,506	78,440	2,386,636,874

第7表 保険者別療養諸費負担区分等 一般被保険者分(70歳以上現役並み所得者分再掲)

(単位:円 市町村:3月~2月ベース 組合:4月~3月ベース)

区分 保険者名	療 養 諸 費 負 担 区 分					高 額 療 養 費	
	件数	費用額	保険者負担分	一部負担金	他法負担分	件数	保険者負担分
平成23年度累計	97,885	2,059,672,473	1,440,384,321	603,868,919	15,419,233	3,958	221,421,988
平成24年度累計	95,421	2,106,589,119	1,470,085,378	624,686,516	11,817,225	3,430	210,454,192
平成25年度累計	94,910	2,030,251,400	1,418,170,228	595,060,562	17,020,610	3,580	214,825,097
平成26年度累計	97,332	2,192,815,703	1,532,333,662	642,183,291	18,298,750	3,806	234,840,949
平成27年度累計	89,311	2,118,947,952	1,480,153,048	621,620,294	17,174,610	3,578	238,919,934
1 那 覇 市	24,577	526,528,586	368,047,867	154,035,907	4,444,812	734	59,159,766
3 う る ま 市	5,546	138,996,692	97,147,812	40,770,440	1,078,440	225	16,306,239
4 沖 縄 市	9,589	227,931,304	159,320,939	67,258,473	1,351,892	297	22,091,915
5 宜 野 湾 市	8,295	193,385,706	135,166,487	54,375,576	3,843,643	684	20,719,565
6 宮 古 島 市	1,179	23,515,521	16,450,786	7,044,277	20,458	35	2,157,733
7 石 垣 市	1,727	34,921,046	24,429,646	10,486,405	4,995	40	1,718,756
8 浦 添 市	8,336	197,510,765	137,968,122	58,459,890	1,082,753	256	21,834,517
9 名 護 市	2,055	43,663,026	30,535,767	12,946,634	180,625	176	5,433,213
10 糸 満 市	1,652	23,940,830	15,692,804	8,167,009	81,017	34	1,698,721
11 国 頭 村	209	2,822,030	1,975,421	846,609	0	1	3,384
12 大 宜 味 村	39	449,920	314,944	134,976	0	0	0
13 東 村	34	241,210	168,847	72,363	0	2	9,248
14 今 帰 仁 村	287	8,523,646	5,944,710	2,591,447	△ 12,511	7	1,077,043
15 本 部 町	419	10,097,276	7,064,381	3,030,852	2,043	29	1,202,787
16 恩 納 村	504	12,090,716	8,461,022	3,610,297	19,397	7	1,156,937
17 宜 野 座 村	248	5,886,308	4,119,443	1,766,865	0	2	715,369
18 金 武 町	1,199	33,476,793	23,387,170	10,024,538	65,085	30	4,011,171
19 伊 江 村	179	3,462,916	2,423,905	918,997	120,014	3	40,716
23 読 谷 村	2,941	91,231,991	63,745,588	26,375,230	1,111,173	115	12,664,654
24 嘉 手 納 町	2,693	80,570,812	56,304,650	23,910,182	355,980	126	10,064,440
25 北 谷 町	3,527	83,926,766	58,625,791	23,877,611	1,423,364	128	10,707,698
26 北 中 城 村	1,714	71,264,211	49,722,675	21,430,683	110,853	127	12,023,944
27 中 城 村	702	19,341,000	13,513,169	5,793,680	34,151	39	2,452,176
28 西 原 町	1,797	51,225,281	35,795,964	15,279,016	150,301	102	7,385,160
29 豊 見 城 市	3,677	70,293,534	49,161,836	20,624,454	507,244	83	7,192,718
30 八 重 瀬 町	782	8,508,713	5,955,801	2,521,163	31,749	2	6,075
35 与 那 原 町	881	20,355,150	14,285,037	5,164,543	905,570	46	1,442,413
37 南 風 原 町	1,967	58,506,527	40,887,289	17,577,820	41,418	99	6,648,867
38 久 米 島 町	47	752,380	526,125	226,255	0	24	179,502
40 渡 嘉 敷 村	0	0	0	0	0	0	0
41 座 間 味 村	5	30,380	21,266	1,551	7,563	0	0
42 粟 国 村	20	356,860	249,621	107,238	1	0	0
43 渡 名 喜 村	41	292,190	204,533	87,657	0	0	0
44 南 大 東 村	0	0	0	0	0	0	0
45 北 大 東 村	1	3,520	2,464	1,056	0	0	0
46 伊 平 屋 村	103	2,201,388	1,756,088	437,850	7,450	0	0
47 伊 是 名 村	0	0	0	0	0	0	0
52 多 良 間 村	13	280,970	196,679	84,291	0	0	0
53 竹 富 町	25	303,050	212,135	90,915	0	0	0
54 与 那 国 町	19	290,380	203,266	87,114	0	0	0
55 南 城 市	1,327	44,437,938	31,058,059	13,174,749	205,130	99	6,547,759
市 町 村 計	88,356	2,091,617,332	1,461,048,109	613,394,613	17,174,610	3,552	236,652,486
301 医 師 国 保	955	27,330,620	19,104,939	8,225,681	0	26	2,267,448
県 計	89,311	2,118,947,952	1,480,153,048	621,620,294	17,174,610	3,578	238,919,934

第7表 保険者別療養諸費負担区分等 一般被保険者分(未就学児分再掲)

(単位:円 市町村:3月~2月ベース 組合:4月~3月ベース)

区分 保険者名	療 養 諸 費 負 担 区 分					高 額 療 養 費	
	件数	費用額	保険者負担分	一部負担金	他法負担分	件数	保険者負担分
平成23年度累計	442,379	5,474,075,941	4,374,031,700	986,528,487	113,515,754	2,649	222,159,878
平成24年度累計	416,789	5,223,429,078	4,179,699,044	926,017,771	117,712,263	3,048	250,390,730
平成25年度累計	407,439	5,125,408,423	4,094,865,341	917,914,503	112,628,579	2,662	240,333,619
平成26年度累計	389,325	4,916,259,322	3,928,349,584	887,484,416	100,425,322	2,637	256,485,745
平成27年度累計	364,366	4,777,572,807	3,816,663,511	851,813,344	109,095,952	2,704	243,650,219
1 那 覇 市	63,202	786,634,482	628,507,843	144,501,067	13,625,572	406	42,265,541
3 う る ま 市	38,731	496,673,617	396,800,589	87,466,825	12,406,203	311	24,872,741
4 沖 縄 市	43,513	663,386,985	529,933,501	115,895,966	17,557,518	353	41,787,011
5 宜 野 湾 市	25,038	377,861,373	301,818,746	63,908,132	12,134,495	272	21,705,638
6 宮 古 島 市	9,941	176,581,462	141,055,059	31,342,221	4,184,182	83	10,360,670
7 石 垣 市	15,120	177,274,425	141,664,129	32,397,037	3,213,259	83	7,454,749
8 浦 添 市	27,885	296,351,282	236,694,016	55,189,127	4,468,139	179	9,045,186
9 名 護 市	14,651	190,006,918	151,631,355	32,560,302	5,815,261	161	5,582,056
10 糸 満 市	16,434	217,243,610	173,404,868	38,746,917	5,091,825	164	12,808,813
11 国 頭 村	985	28,587,168	22,761,746	5,082,666	742,756	18	3,447,966
12 大 宜 味 村	374	3,460,320	2,766,224	593,932	100,164	0	0
13 東 村	243	1,950,540	1,560,188	309,622	80,730	0	0
14 今 帰 仁 村	2,454	34,128,496	27,238,814	6,658,300	231,382	16	1,734,464
15 本 部 町	3,887	40,420,338	32,305,836	7,687,206	427,296	20	738,531
16 恩 納 村	2,934	52,104,742	41,622,924	8,860,371	1,621,447	29	4,401,708
17 宜 野 座 村	2,005	16,297,732	13,021,854	3,201,798	74,080	5	118,916
18 金 武 町	3,929	58,177,640	46,493,220	10,198,017	1,486,403	38	3,862,372
19 伊 江 村	1,292	13,452,966	10,716,518	2,736,448	0	6	146,552
23 読 谷 村	11,843	149,950,963	119,853,394	26,537,092	3,560,477	78	7,358,258
24 嘉 手 納 町	4,004	33,141,573	26,480,868	6,552,991	107,714	7	294,092
25 北 谷 町	9,126	119,645,618	95,641,844	20,873,650	3,130,124	59	7,994,113
26 北 中 城 村	4,041	60,344,790	48,220,230	10,688,687	1,435,873	8	98,468
27 中 城 村	3,877	49,295,041	39,389,543	7,496,441	2,409,057	30	2,334,556
28 西 原 町	8,202	120,578,643	96,412,496	21,888,603	2,277,544	65	9,637,675
29 豊 見 城 市	15,026	189,628,512	151,521,378	34,053,211	4,053,923	122	9,548,514
30 八 重 瀬 町	8,020	79,527,644	63,552,934	14,956,104	1,018,606	37	2,689,037
35 与 那 原 町	4,225	53,759,046	42,979,252	9,838,782	941,012	23	2,366,875
37 南 風 原 町	9,742	137,554,354	109,943,452	23,767,946	3,842,956	67	7,072,824
38 久 米 島 町	1,375	23,755,332	18,954,168	4,036,763	764,401	10	639,796
40 渡 嘉 敷 村	156	1,164,470	931,576	232,894	0	0	0
41 座 間 味 村	342	3,362,020	2,685,928	676,092	0	0	0
42 粟 国 村	59	612,790	490,232	122,558	0	0	0
43 渡 名 喜 村	14	80,440	64,352	16,088	0	0	0
44 南 大 東 村	198	4,209,650	3,362,440	847,210	0	2	217,064
45 北 大 東 村	52	508,110	405,696	102,414	0	0	0
46 伊 平 屋 村	123	3,523,956	2,808,312	494,279	221,365	3	443,843
47 伊 是 名 村	139	1,133,010	905,900	227,110	0	0	0
52 多 良 間 村	134	1,385,960	1,102,226	283,734	0	0	0
53 竹 富 町	1,080	10,385,412	8,302,314	1,929,273	153,825	2	187,645
54 与 那 国 町	123	1,053,530	842,824	210,706	0	0	0
55 南 城 市	9,415	99,059,257	79,162,552	17,978,342	1,918,363	47	2,434,545
市 町 村 計	363,934	4,774,254,217	3,814,011,341	851,146,924	109,095,952	2,704	243,650,219
301 医 師 国 保	432	3,318,590	2,652,170	666,420	0	0	0
県 計	364,366	4,777,572,807	3,816,663,511	851,813,344	109,095,952	2,704	243,650,219

第7表 保険者別療養諸費負担区分等 退職被保険者等分(全体)

(単位:円、3月～2月ベース)

区分 保険者名	療 養 諸 費 負 担 区 分					高 額 療 養 費	
	件数	費用額	保険者負担分	一部負担金	他法負担分	件数	保険者負担分
平成23年度累計	315,863	6,961,210,267	4,866,709,994	1,951,874,449	142,625,824	6,490	739,074,871
平成24年度累計	329,560	7,412,325,272	5,193,289,487	2,048,715,097	170,320,688	7,475	814,799,126
平成25年度累計	303,841	6,836,316,858	4,782,229,623	1,911,342,180	142,745,055	7,032	780,252,897
平成26年度累計	272,631	6,236,861,085	4,362,321,133	1,755,908,231	118,631,721	6,435	734,792,991
平成27年度累計	206,230	5,016,928,417	3,502,601,843	1,411,522,605	102,803,969	5,798	632,553,918
1 那 覇 市	45,357	1,069,614,423	746,499,332	301,746,424	21,368,667	984	132,856,630
3 う る ま 市	14,422	340,252,644	238,101,606	94,533,479	7,617,559	472	43,164,005
4 沖 縄 市	18,447	461,131,973	322,502,092	129,419,262	9,210,619	673	58,270,229
5 宜 野 湾 市	14,173	344,913,735	241,139,015	97,637,572	6,137,148	554	44,630,401
6 宮 古 島 市	9,799	265,823,293	183,374,159	72,834,408	9,614,726	300	34,867,341
7 石 垣 市	8,966	201,003,554	140,519,739	58,197,498	2,286,317	193	22,766,592
8 浦 添 市	11,210	242,421,297	169,859,473	67,375,786	5,186,038	286	31,045,591
9 名 護 市	9,057	226,285,591	158,333,925	65,235,783	2,715,883	348	30,089,890
10 糸 満 市	8,107	210,177,390	146,025,151	59,603,532	4,548,707	249	30,340,669
11 国 頭 村	1,043	19,564,430	13,690,433	5,281,756	592,241	9	1,209,843
12 大 宜 味 村	941	25,213,988	17,648,032	6,460,459	1,105,497	50	3,235,199
13 東 村	483	6,783,821	4,746,999	2,017,409	19,413	4	173,530
14 今 帰 仁 村	1,764	37,410,611	24,549,072	12,178,447	683,092	48	4,099,369
15 本 部 町	2,979	68,598,089	47,980,390	18,889,510	1,728,189	72	8,164,507
16 恩 納 村	1,999	25,881,338	18,114,256	7,521,891	245,191	26	1,386,555
17 宜 野 座 村	550	13,467,654	9,419,093	3,951,250	97,311	30	1,659,378
18 金 武 町	1,132	11,589,318	8,120,677	3,300,212	168,429	0	0
19 伊 江 村	523	13,632,358	9,534,951	4,012,860	84,547	10	1,640,913
23 読 谷 村	4,739	108,062,931	75,538,565	31,215,294	1,309,072	114	11,990,014
24 嘉 手 納 町	2,172	49,406,159	34,479,232	13,502,469	1,424,458	75	5,294,554
25 北 谷 町	3,057	106,217,097	74,547,824	28,841,109	2,828,164	101	10,716,553
26 北 中 城 村	2,436	52,351,227	36,597,022	14,410,732	1,343,473	41	4,710,351
27 中 城 村	1,384	33,211,656	23,244,016	9,496,652	470,988	48	4,951,501
28 西 原 町	8,282	284,643,174	199,000,139	78,339,314	7,303,721	328	47,560,994
29 豊 見 城 市	7,097	152,092,975	106,355,465	41,740,235	3,997,275	165	17,315,653
30 八 重 瀬 町	5,488	130,333,663	91,161,264	37,726,199	1,446,200	170	16,390,734
35 与 那 原 町	2,888	61,895,325	43,243,422	16,782,908	1,868,995	46	4,386,377
37 南 風 原 町	5,225	168,653,342	117,849,717	47,595,817	3,207,808	128	24,207,176
38 久 米 島 町	1,135	27,991,592	19,613,029	8,339,254	39,309	35	4,039,330
40 渡 嘉 敷 村	193	4,992,232	3,478,779	1,472,554	40,899	6	521,199
41 座 間 味 村	27	146,200	102,340	43,860	0	0	0
42 粟 国 村	109	1,205,200	843,640	307,272	54,288	1	16,803
43 渡 名 喜 村	181	1,872,710	1,310,897	526,923	34,890	1	26,931
44 南 大 東 村	363	6,467,489	4,529,096	1,938,393	0	2	112,206
45 北 大 東 村	77	734,970	514,479	220,491	0	0	0
46 伊 平 屋 村	160	1,837,840	1,286,488	551,352	0	0	0
47 伊 是 名 村	157	2,079,918	1,596,760	481,011	2,147	0	0
52 多 良 間 村	47	812,390	568,673	243,717	0	0	0
53 竹 富 町	742	11,752,245	8,221,704	3,498,046	32,495	4	679,527
54 与 那 国 町	191	9,818,754	6,848,010	2,970,744	0	17	1,516,077
55 南 城 市	9,128	216,583,821	151,512,887	61,080,721	3,990,213	208	28,517,296
市 町 村 計	206,230	5,016,928,417	3,502,601,843	1,411,522,605	102,803,969	5,798	632,553,918
301 医 師 国 保 県 計	-	-	-	-	-	-	-
県 計	206,230	5,016,928,417	3,502,601,843	1,411,522,605	102,803,969	5,798	632,553,918

第7表 保険者別療養諸費負担区分等 退職被保険者等分(未就学児分再掲)

(単位:円、3月～2月ベース)

区分 保険者名	療 養 諸 費 負 担 区 分					高 額 療 養 費	
	件数	費用額	保険者負担分	一部負担金	他法負担分	件数	保険者負担分
平成23年度累計	839	7,831,230	6,219,878	1,608,051	3,301	2	39,586
平成24年度累計	696	6,908,460	5,521,202	1,365,580	21,678	10	778,914
平成25年度累計	546	5,476,580	4,373,336	1,096,576	6,668	15	944,293
平成26年度累計	573	8,010,230	6,234,669	1,530,915	244,646	2	42,302
平成27年度累計	298	2,154,900	1,722,782	431,972	146	7	452,725
1 那 覇 市	68	535,840	427,534	108,306	0	0	0
3 う る ま 市	41	267,330	213,864	53,466	0	0	0
4 沖 縄 市	62	484,130	387,304	96,826	0	0	0
5 宜 野 湾 市	0	0	0	0	0	0	0
6 宮 古 島 市	30	252,380	201,904	50,476	0	0	0
7 石 垣 市	18	141,590	113,272	28,318	0	0	0
8 浦 添 市	0	0	0	0	0	0	0
9 名 護 市	26	168,630	134,904	33,726	0	7	452,725
10 糸 満 市	△ 1	△ 8,950	△ 7,160	△ 1,790	0	0	0
11 国 頭 村	0	0	0	0	0	0	0
12 大 宜 味 村	0	0	0	0	0	0	0
13 東 村	0	0	0	0	0	0	0
14 今 帰 仁 村	0	0	0	0	0	0	0
15 本 部 町	8	28,810	23,048	5,762	0	0	0
16 恩 納 村	0	0	0	0	0	0	0
17 宜 野 座 村	0	0	0	0	0	0	0
18 金 武 町	12	85,290	68,232	17,058	0	0	0
19 伊 江 村	0	0	0	0	0	0	0
23 読 谷 村	0	0	0	0	0	0	0
24 嘉 手 納 町	0	0	0	0	0	0	0
25 北 谷 町	9	56,410	45,128	11,282	0	0	0
26 北 中 城 村	0	0	0	0	0	0	0
27 中 城 村	0	0	0	0	0	0	0
28 西 原 町	6	28,620	22,896	5,724	0	0	0
29 豊 見 城 市	0	0	0	0	0	0	0
30 八 重 瀬 町	0	0	0	0	0	0	0
35 与 那 原 町	0	0	0	0	0	0	0
37 南 風 原 町	11	61,870	49,496	12,374	0	0	0
38 久 米 島 町	0	0	0	0	0	0	0
40 渡 嘉 敷 村	0	0	0	0	0	0	0
41 座 間 味 村	0	0	0	0	0	0	0
42 粟 国 村	0	0	0	0	0	0	0
43 渡 名 喜 村	0	0	0	0	0	0	0
44 南 大 東 村	7	52,220	41,776	10,444	0	0	0
45 北 大 東 村	0	0	0	0	0	0	0
46 伊 平 屋 村	0	0	0	0	0	0	0
47 伊 是 名 村	0	0	0	0	0	0	0
52 多 良 間 村	0	0	0	0	0	0	0
53 竹 富 町	1	730	584	0	146	0	0
54 与 那 国 町	0	0	0	0	0	0	0
55 南 城 市	0	0	0	0	0	0	0
市 町 村 計	298	2,154,900	1,722,782	431,972	146	7	452,725
301 医 師 国 保	-	-	-	-	-	-	-
県 計	298	2,154,900	1,722,782	431,972	146	7	452,725

第7表 保険者別療養諸費負担区分等 全被保険者分(全体)

(単位:円 市町村:3月~2月ベース 組合:4月~3月ベース)

区分 保険者名	療 養 諸 費 負 担 区 分					高 額 療 養 費	
	件数	費用額	保険者負担分	一部負担金	他法負担分	件数	保険者負担分
平成23年度累計	5,788,956	132,575,047,572	95,873,083,602	31,792,007,722	4,909,956,248	176,489	13,778,172,699
平成24年度累計	5,732,423	135,123,221,937	97,619,140,146	32,560,006,210	4,944,075,581	191,538	14,753,885,008
平成25年度累計	5,719,632	136,316,385,662	98,513,691,920	32,819,769,976	4,982,923,766	206,116	14,931,781,174
平成26年度累計	5,705,401	138,066,591,306	99,669,428,489	33,562,002,325	4,835,160,492	208,604	15,561,867,353
平成27年度累計	5,594,828	139,302,129,921	100,434,061,224	34,312,238,963	4,555,829,734	216,882	16,205,353,046
1 那 覇 市	1,228,921	30,344,819,974	21,846,628,424	7,488,032,843	1,010,158,707	42,324	3,595,396,226
3 う る ま 市	495,152	12,468,139,670	8,981,651,072	3,063,647,789	422,840,809	18,840	1,468,146,942
4 沖 縄 市	527,819	12,879,878,792	9,279,642,470	3,151,809,967	448,426,355	17,844	1,453,418,560
5 宜 野 湾 市	345,233	8,682,075,979	6,270,745,261	2,134,475,698	276,855,020	20,452	1,021,066,557
6 宮 古 島 市	211,867	5,089,669,500	3,674,779,023	1,262,320,253	152,570,224	7,102	533,219,444
7 石 垣 市	200,846	4,444,078,114	3,201,647,855	1,133,180,099	109,250,160	6,171	496,438,748
8 浦 添 市	420,967	9,764,943,829	7,058,308,185	2,380,265,052	326,370,592	14,198	1,091,344,277
9 名 護 市	236,994	5,996,906,212	4,330,860,415	1,456,943,342	209,102,455	16,019	691,567,729
10 糸 満 市	221,495	6,243,464,373	4,509,216,819	1,518,089,196	216,158,358	9,826	776,654,766
11 国 頭 村	24,215	626,713,490	450,976,480	153,462,120	22,274,890	836	72,639,966
12 大 宜 味 村	16,801	409,147,552	295,488,286	98,501,470	15,157,796	991	46,538,361
13 東 村	8,810	244,945,102	174,379,571	62,596,788	7,968,743	359	31,008,778
14 今 帰 仁 村	44,604	1,209,898,419	867,494,329	297,749,087	44,655,003	1,895	145,393,067
15 本 部 町	62,547	1,691,513,817	1,221,272,703	407,949,396	62,291,718	2,469	202,737,938
16 恩 納 村	45,925	1,143,632,415	826,832,775	286,575,137	30,224,503	2,557	124,456,293
17 宜 野 座 村	26,418	662,944,330	476,685,520	166,051,445	20,207,365	1,050	82,378,192
18 金 武 町	55,162	1,471,105,891	1,058,333,007	350,049,512	62,723,372	2,151	164,513,105
19 伊 江 村	27,226	696,930,993	502,654,851	174,250,468	20,025,674	850	76,165,504
23 読 谷 村	163,653	3,820,283,202	2,754,035,761	947,159,058	119,088,383	5,631	425,149,984
24 嘉 手 納 町	57,305	1,505,782,708	1,078,627,476	382,183,605	44,971,627	2,087	179,158,879
25 北 谷 町	117,130	2,775,543,262	1,989,481,183	699,200,811	86,861,268	3,719	311,990,019
26 北 中 城 村	65,179	1,684,047,261	1,213,877,040	425,270,279	44,899,942	2,411	200,359,127
27 中 城 村	67,649	1,745,508,175	1,249,605,849	433,634,504	62,267,822	2,474	211,187,650
28 西 原 町	144,706	3,343,986,766	2,418,316,257	814,330,869	111,339,640	4,950	383,587,737
29 豊 見 城 市	212,150	5,105,438,183	3,690,429,188	1,252,522,051	162,486,944	7,633	597,983,664
30 八 重 瀬 町	106,960	2,908,789,057	2,101,677,517	698,082,010	109,029,530	4,381	347,464,362
35 与 那 原 町	68,073	1,734,350,011	1,252,388,671	431,912,629	50,048,711	2,487	206,897,319
37 南 風 原 町	125,544	3,367,704,008	2,426,023,954	836,501,222	105,178,832	4,730	395,610,531
38 久 米 島 町	29,746	889,787,750	642,108,030	223,810,989	23,868,731	1,300	116,934,682
40 渡 嘉 敷 村	2,242	61,065,690	43,085,357	16,473,925	1,506,408	68	6,659,566
41 座 間 味 村	4,173	108,136,703	77,692,516	28,198,350	2,245,837	105	12,559,593
42 粟 国 村	2,262	42,407,717	30,440,631	10,971,593	995,493	55	3,584,559
43 渡 名 喜 村	1,842	48,901,340	35,504,608	12,388,043	1,008,689	75	5,462,999
44 南 大 東 村	4,948	140,424,619	100,116,263	37,132,024	3,176,332	120	14,485,507
45 北 大 東 村	1,535	45,738,943	33,887,371	10,975,961	875,611	71	4,759,934
46 伊 平 屋 村	4,012	149,635,008	107,318,477	38,032,617	4,283,914	176	20,989,585
47 伊 是 名 村	4,387	171,376,110	123,018,972	44,858,475	3,498,663	221	23,656,607
52 多 良 間 村	3,873	110,891,816	82,178,315	27,400,076	1,313,425	188	10,799,316
53 竹 富 町	17,946	390,721,615	283,700,942	100,065,226	6,955,447	442	36,981,783
54 与 那 国 町	4,370	148,166,670	105,183,345	40,666,087	2,317,238	214	20,973,321
55 南 城 市	171,552	4,707,840,181	3,409,551,678	1,150,067,460	148,221,043	7,257	584,002,467
市 町 村 計	5,582,239	139,077,335,247	100,275,846,447	34,247,787,526	4,553,701,274	216,729	16,194,323,644
301 医 師 国 保	12,589	224,794,674	158,214,777	64,451,437	2,128,460	153	11,029,402
県 計	5,594,828	139,302,129,921	100,434,061,224	34,312,238,963	4,555,829,734	216,882	16,205,353,046

第7表 保険者別療養諸費負担区分等 全被保険者等分(未就学児分再掲)

(単位:円 市町村:3月~2月ベース 組合:4月~3月ベース)

区分 保険者名	療 養 諸 費 負 担 区 分					高 額 療 養 費	
	件数	費用額	保険者負担分	一部負担金	他法負担分	件数	保険者負担分
平成23年度累計	443,218	5,481,907,171	4,380,251,578	988,136,538	113,519,055	2,651	222,199,464
平成24年度累計	417,485	5,230,337,538	4,185,220,246	927,383,351	117,733,941	3,058	251,169,644
平成25年度累計	407,985	5,130,885,003	4,099,238,677	919,011,079	112,635,247	2,677	241,277,912
平成26年度累計	389,898	4,924,269,552	3,934,584,253	889,015,331	100,669,968	2,639	256,528,047
平成27年度累計	364,664	4,779,727,707	3,818,386,293	852,245,316	109,096,098	2,711	244,102,944
1 那 覇 市	63,270	787,170,322	628,935,377	144,609,373	13,625,572	406	42,265,541
3 う る ま 市	38,772	496,940,947	397,014,453	87,520,291	12,406,203	311	24,872,741
4 沖 縄 市	43,575	663,871,115	530,320,805	115,992,792	17,557,518	353	41,787,011
5 宜 野 湾 市	25,038	377,861,373	301,818,746	63,908,132	12,134,495	272	21,705,638
6 宮 古 島 市	9,971	176,833,842	141,256,963	31,392,697	4,184,182	83	10,360,670
7 石 垣 市	15,138	177,416,015	141,777,401	32,425,355	3,213,259	83	7,454,749
8 浦 添 市	27,885	296,351,282	236,694,016	55,189,127	4,468,139	179	9,045,186
9 名 護 市	14,677	190,175,548	151,766,259	32,594,028	5,815,261	168	6,034,781
10 糸 満 市	16,433	217,234,660	173,397,708	38,745,127	5,091,825	164	12,808,813
11 国 頭 村	985	28,587,168	22,761,746	5,082,666	742,756	18	3,447,966
12 大 宜 味 村	374	3,460,320	2,766,224	593,932	100,164	0	0
13 東 村	243	1,950,540	1,560,188	309,622	80,730	0	0
14 今 帰 仁 村	2,454	34,128,496	27,238,814	6,658,300	231,382	16	1,734,464
15 本 部 町	3,895	40,449,148	32,328,884	7,692,968	427,296	20	738,531
16 恩 納 村	2,934	52,104,742	41,622,924	8,860,371	1,621,447	29	4,401,708
17 宜 野 座 村	2,005	16,297,732	13,021,854	3,201,798	74,080	5	118,916
18 金 武 町	3,941	58,262,930	46,561,452	10,215,075	1,486,403	38	3,862,372
19 伊 江 村	1,292	13,452,966	10,716,518	2,736,448	0	6	146,552
23 読 谷 村	11,843	149,950,963	119,853,394	26,537,092	3,560,477	78	7,358,258
24 嘉 手 納 町	4,004	33,141,573	26,480,868	6,552,991	107,714	7	294,092
25 北 谷 町	9,135	119,702,028	95,686,972	20,884,932	3,130,124	59	7,994,113
26 北 中 城 村	4,041	60,344,790	48,220,230	10,688,687	1,435,873	8	98,468
27 中 城 村	3,877	49,295,041	39,389,543	7,496,441	2,409,057	30	2,334,556
28 西 原 町	8,208	120,607,263	96,435,392	21,894,327	2,277,544	65	9,637,675
29 豊 見 城 市	15,026	189,628,512	151,521,378	34,053,211	4,053,923	122	9,548,514
30 八 重 瀬 町	8,020	79,527,644	63,552,934	14,956,104	1,018,606	37	2,689,037
35 与 那 原 町	4,225	53,759,046	42,979,252	9,838,782	941,012	23	2,366,875
37 南 風 原 町	9,753	137,616,224	109,992,948	23,780,320	3,842,956	67	7,072,824
38 久 米 島 町	1,375	23,755,332	18,954,168	4,036,763	764,401	10	639,796
40 渡 嘉 敷 村	156	1,164,470	931,576	232,894	0	0	0
41 座 間 味 村	342	3,362,020	2,685,928	676,092	0	0	0
42 粟 国 村	59	612,790	490,232	122,558	0	0	0
43 渡 名 喜 村	14	80,440	64,352	16,088	0	0	0
44 南 大 東 村	205	4,261,870	3,404,216	857,654	0	2	217,064
45 北 大 東 村	52	508,110	405,696	102,414	0	0	0
46 伊 平 屋 村	123	3,523,956	2,808,312	494,279	221,365	3	443,843
47 伊 是 名 村	139	1,133,010	905,900	227,110	0	0	0
52 多 良 間 村	134	1,385,960	1,102,226	283,734	0	0	0
53 竹 富 町	1,081	10,386,142	8,302,898	1,929,273	153,971	2	187,645
54 与 那 国 町	123	1,053,530	842,824	210,706	0	0	0
55 南 城 市	9,415	99,059,257	79,162,552	17,978,342	1,918,363	47	2,434,545
市 町 村 計	364,232	4,776,409,117	3,815,734,123	851,578,896	109,096,098	2,711	244,102,944
301 医 師 国 保	432	3,318,590	2,652,170	666,420	0	0	0
県 計	364,664	4,779,727,707	3,818,386,293	852,245,316	109,096,098	2,711	244,102,944

第8表 保険者別診療費等諸率(1)受診率及び1件当たり日数 一般被保険者分(全体)

(市町村 3月～2月ベース、組合 4月～3月ベース)

区 分 保 険 者 名	被保険者100人当たり受診件数(受診率)				1件当たり日数(日)			
	入 院	入 院 外	歯 科	診療費計	入 院	入 院 外	歯 科	診療費計
平成23年度累計	22.888	584.399	107.433	714.720	17.299	1.606	2.272	2.208
平成24年度累計	23.029	582.023	108.682	713.734	17.384	1.586	2.228	2.193
平成25年度累計	23.429	593.181	113.802	730.412	17.211	1.574	2.185	2.171
平成26年度累計	23.858	601.579	119.405	744.842	17.185	1.566	2.124	2.156
平成27年度累計	24.068	606.543	122.682	753.293	17.216	1.557	2.077	2.142
1 那 覇 市	25.796	656.077	134.279	816.152	17.558	1.591	2.075	2.175
3 う る ま 市	21.880	535.405	108.296	665.581	17.102	1.553	2.079	2.150
4 沖 縄 市	20.663	538.706	122.584	681.953	16.429	1.568	1.986	2.094
5 宜 野 湾 市	22.345	588.377	125.818	736.540	16.949	1.571	2.099	2.127
6 宮 古 島 市	20.995	658.367	122.260	801.623	14.833	1.481	2.243	1.947
7 石 垣 市	18.657	583.134	104.522	706.314	13.376	1.492	2.112	1.898
8 浦 添 市	23.628	643.817	135.568	803.012	17.639	1.563	2.113	2.129
9 名 護 市	25.692	611.084	121.728	758.504	18.377	1.575	2.027	2.217
10 糸 満 市	30.919	621.258	104.949	757.127	19.484	1.589	2.041	2.382
11 国 頭 村	27.686	693.034	118.477	839.197	19.375	1.547	2.187	2.226
12 大 宜 味 村	31.508	700.449	132.226	864.183	19.536	1.524	2.149	2.276
13 東 村	28.609	614.961	106.693	750.262	18.720	1.439	2.123	2.195
14 今 帰 仁 村	29.674	605.256	117.794	752.724	18.079	1.576	2.120	2.312
15 本 部 町	29.791	642.232	108.856	780.879	17.922	1.580	2.078	2.272
16 恩 納 村	25.111	531.358	114.617	671.086	18.245	1.518	1.938	2.216
17 宜 野 座 村	22.068	617.137	112.446	751.652	16.957	1.599	2.160	2.134
18 金 武 町	29.880	617.044	113.113	760.037	19.595	1.588	2.242	2.393
19 伊 江 村	27.460	637.067	96.157	760.684	17.867	1.426	1.965	2.087
23 読 谷 村	19.596	552.981	131.955	704.531	16.399	1.491	1.988	1.999
24 嘉 手 納 町	24.198	563.155	127.609	714.961	18.115	1.531	2.012	2.178
25 北 谷 町	20.323	575.238	122.518	718.079	16.747	1.523	2.026	2.040
26 北 中 城 村	24.871	573.052	126.025	723.948	16.593	1.530	2.044	2.137
27 中 城 村	27.142	610.442	124.723	762.307	18.131	1.570	2.118	2.249
28 西 原 町	25.166	667.623	135.948	828.737	16.404	1.535	2.061	2.073
29 豊 見 城 市	23.526	655.302	126.131	804.960	16.157	1.597	2.091	2.100
30 八 重 瀬 町	29.142	621.283	111.957	762.382	18.235	1.620	2.161	2.335
35 与 那 原 町	25.301	607.292	116.417	749.010	16.743	1.546	2.052	2.138
37 南 風 原 町	27.378	645.144	129.973	802.495	16.552	1.563	2.217	2.180
38 久 米 島 町	28.287	472.887	89.657	590.832	17.048	1.439	1.980	2.268
40 渡 嘉 敷 村	24.444	544.444	128.000	696.889	18.364	1.290	1.806	1.983
41 座 間 味 村	18.952	539.718	132.661	691.331	15.404	1.427	1.749	1.872
42 粟 国 村	19.212	601.970	68.966	690.148	10.692	1.290	1.757	1.598
43 渡 名 喜 村	45.455	901.515	55.303	1,002.273	19.150	1.261	1.795	2.101
44 南 大 東 村	26.036	630.966	97.041	754.043	15.167	1.277	2.396	1.901
45 北 大 東 村	24.390	617.683	110.976	753.049	12.025	1.277	1.846	1.709
46 伊 平 屋 村	33.696	533.913	83.696	651.304	18.116	1.213	1.919	2.178
47 伊 是 名 村	40.848	515.607	88.054	644.509	21.321	1.257	2.085	2.642
52 多 良 間 村	23.391	566.738	121.459	711.588	14.385	1.207	2.242	1.817
53 竹 富 町	17.156	551.469	125.446	694.071	12.920	1.299	1.783	1.673
54 与 那 国 町	20.277	468.804	85.615	574.697	17.205	1.305	1.911	1.957
55 南 城 市	29.366	642.693	107.012	779.071	18.406	1.557	2.207	2.281
市 町 村 計	24.110	606.894	122.571	753.575	17.224	1.558	2.078	2.144
301 医 師 国 保 県 計	9.259	483.719	161.420	654.398	9.725	1.395	1.804	1.614
県 計	24.068	606.543	122.682	753.293	17.216	1.557	2.077	2.142

第8表 保険者別診療費等諸率(1)受診率及び1件当たり日数 一般被保険者分(前期高齢者分再掲)

(市町村 3月～2月ベース、組合 4月～3月ベース)

区 分 保 険 者 名	被保険者100人当たり受診件数(受診率)				1件当たり日数(日)			
	入 院	入 院 外	歯 科	診療費計	入 院	入 院 外	歯 科	診療費計
平成23年度累計	44.029	1,221.274	163.759	1,429.061	16.921	1.600	2.355	2.158
平成24年度累計	43.644	1,204.351	164.680	1,412.675	16.852	1.593	2.317	2.149
平成25年度累計	43.989	1,191.264	172.787	1,408.040	16.580	1.593	2.268	2.144
平成26年度累計	42.557	1,167.823	178.830	1,389.210	16.575	1.591	2.194	2.128
平成27年度累計	42.273	1,138.270	177.624	1,358.166	16.668	1.582	2.137	2.124
1 那 覇 市	45.083	1,223.014	198.789	1,466.887	16.526	1.622	2.092	2.144
3 う る ま 市	37.471	998.126	156.374	1,191.971	16.960	1.597	2.142	2.151
4 沖 縄 市	36.685	1,029.496	182.580	1,248.761	15.910	1.584	2.023	2.069
5 宜 野 湾 市	40.974	1,156.220	190.078	1,387.272	16.525	1.621	2.183	2.138
6 宮 古 島 市	36.153	1,242.707	160.844	1,439.704	13.765	1.491	2.327	1.892
7 石 垣 市	34.344	1,182.375	141.188	1,357.906	13.298	1.566	2.209	1.930
8 浦 添 市	42.359	1,260.247	205.418	1,508.024	16.880	1.609	2.148	2.111
9 名 護 市	42.514	1,092.995	179.716	1,315.224	17.959	1.532	2.090	2.140
10 糸 満 市	59.340	1,149.973	143.881	1,353.194	19.522	1.592	2.107	2.433
11 国 頭 村	27.406	1,098.745	159.414	1,285.565	15.061	1.522	2.260	1.902
12 大 宜 味 村	45.882	1,114.118	154.118	1,314.118	19.410	1.429	2.294	2.158
13 東 村	45.652	1,046.196	98.913	1,190.761	14.250	1.451	2.495	2.029
14 今 帰 仁 村	53.143	1,056.229	160.686	1,270.057	17.858	1.512	2.230	2.287
15 本 部 町	46.950	1,103.625	153.139	1,303.714	16.714	1.543	2.156	2.161
16 恩 納 村	42.469	937.901	136.296	1,116.667	18.012	1.552	2.207	2.258
17 宜 野 座 村	40.000	1,070.208	157.292	1,267.500	17.729	1.610	2.299	2.204
18 金 武 町	41.290	1,071.896	155.630	1,268.816	18.191	1.593	2.363	2.228
19 伊 江 村	36.446	1,072.210	119.362	1,228.018	16.438	1.453	1.941	1.945
23 読 谷 村	38.368	1,011.685	185.037	1,235.091	17.292	1.546	2.070	2.113
24 嘉 手 納 町	47.976	1,029.656	179.049	1,256.680	18.500	1.564	2.038	2.278
25 北 谷 町	37.356	1,116.737	186.988	1,341.081	16.931	1.555	2.100	2.059
26 北 中 城 村	43.067	994.209	174.307	1,211.582	17.237	1.578	2.112	2.211
27 中 城 村	45.884	1,077.233	168.739	1,291.856	17.664	1.557	2.216	2.215
28 西 原 町	45.203	1,227.398	201.911	1,474.512	15.529	1.549	2.121	2.056
29 豊 見 城 市	36.408	1,218.961	184.717	1,440.087	14.576	1.615	2.163	2.013
30 八 重 瀬 町	53.478	1,129.952	165.321	1,348.752	18.225	1.627	2.215	2.357
35 与 那 原 町	44.730	1,105.712	161.706	1,312.148	17.067	1.560	2.100	2.155
37 南 風 原 町	45.697	1,182.307	187.374	1,415.378	16.375	1.604	2.290	2.171
38 久 米 島 町	52.816	828.158	119.026	1,000.000	16.380	1.462	1.949	2.308
40 渡 嘉 敷 村	50.000	1,054.762	138.095	1,242.857	15.143	1.271	2.034	1.914
41 座 間 味 村	23.188	1,195.652	133.333	1,352.174	9.563	1.432	2.261	1.653
42 粟 国 村	31.579	1,050.877	78.947	1,161.404	11.056	1.255	2.133	1.582
43 渡 名 喜 村	60.870	1,495.652	82.609	1,639.130	12.000	1.362	1.974	1.788
44 南 大 東 村	35.514	994.393	81.308	1,111.215	11.737	1.272	2.425	1.690
45 北 大 東 村	52.500	1,092.500	140.000	1,285.000	15.810	1.311	2.232	2.004
46 伊 平 屋 村	52.941	943.137	100.980	1,097.059	16.389	1.229	1.786	2.012
47 伊 是 名 村	53.333	935.000	119.167	1,107.500	16.250	1.296	2.028	2.095
52 多 良 間 村	42.373	1,013.559	154.237	1,210.169	11.260	1.239	2.434	1.742
53 竹 富 町	42.006	1,079.624	130.721	1,252.351	14.336	1.327	2.002	1.834
54 与 那 国 町	36.607	868.750	121.429	1,026.786	16.244	1.320	1.838	1.913
55 南 城 市	44.360	1,138.077	147.049	1,329.486	17.698	1.536	2.317	2.161
市 町 村 計	42.329	1,139.186	177.514	1,359.029	16.671	1.583	2.137	2.125
301 医 師 国 保 計	16.822	721.028	227.570	965.421	12.472	1.469	1.875	1.757
県 計	42.273	1,138.270	177.624	1,358.166	16.668	1.582	2.137	2.124

第8表 保険者別診療費等諸率(1)受診率及び1件当たり日数 一般被保険者分(70歳以上一般分再掲)
(市町村 3月～2月ベース、組合 4月～3月ベース)

区 分 保 険 者 名	被保険者100人当たり受診件数(受診率)				1件当たり日数(日)			
	入 院	入 院 外	歯 科	診療費計	入 院	入 院 外	歯 科	診療費計
平成23年度累計	48.897	1,361.986	167.365	1,578.248	16.496	1.634	2.382	2.174
平成24年度累計	49.435	1,352.864	171.128	1,573.427	16.546	1.612	2.347	2.161
平成25年度累計	50.127	1,355.249	182.131	1,587.507	16.563	1.611	2.288	2.161
平成26年度累計	49.711	1,342.584	189.544	1,581.839	16.574	1.606	2.210	2.148
平成27年度累計	49.961	1,331.908	190.614	1,572.483	16.735	1.606	2.155	2.153
1 那 覇 市	52.308	1,436.591	213.890	1,702.789	16.454	1.631	2.106	2.146
3 う る ま 市	44.163	1,156.507	168.443	1,369.112	17.198	1.625	2.145	2.192
4 沖 縄 市	44.455	1,194.577	193.045	1,432.077	16.195	1.598	2.024	2.108
5 宜 野 湾 市	47.666	1,329.626	209.253	1,586.545	15.538	1.684	2.229	2.172
6 宮 古 島 市	41.461	1,432.865	175.056	1,649.382	13.889	1.504	2.394	1.909
7 石 垣 市	38.492	1,424.683	152.619	1,615.794	13.175	1.583	2.186	1.916
8 浦 添 市	51.935	1,487.667	220.542	1,760.145	17.073	1.654	2.156	2.172
9 名 護 市	49.667	1,293.000	202.556	1,545.222	18.062	1.577	2.102	2.175
10 糸 満 市	71.399	1,376.223	153.465	1,601.087	19.955	1.572	2.085	2.441
11 国 頭 村	34.831	1,310.112	158.989	1,503.933	14.403	1.490	2.339	1.879
12 大 宜 味 村	55.725	1,430.534	186.260	1,672.519	17.082	1.548	2.242	2.143
13 東 村	50.000	1,235.294	111.765	1,397.059	14.647	1.490	2.605	2.051
14 今 帰 仁 村	55.263	1,210.526	186.257	1,452.047	18.942	1.420	2.317	2.202
15 本 部 町	63.901	1,295.067	152.466	1,511.435	16.947	1.569	2.276	2.291
16 恩 納 村	62.460	1,105.825	155.987	1,324.272	18.813	1.612	2.183	2.490
17 宜 野 座 村	37.306	1,238.342	165.285	1,440.933	14.583	1.640	2.245	2.044
18 金 武 町	45.890	1,241.324	177.397	1,464.612	18.075	1.647	2.409	2.254
19 伊 江 村	47.980	1,227.273	121.717	1,396.970	17.347	1.535	1.871	2.107
23 読 谷 村	45.431	1,122.496	188.313	1,356.239	17.002	1.584	2.047	2.165
24 嘉 手 納 町	54.520	1,148.023	185.028	1,387.571	19.715	1.570	2.003	2.341
25 北 谷 町	45.129	1,328.653	197.278	1,571.060	17.584	1.560	2.135	2.093
26 北 中 城 村	48.025	1,179.626	181.913	1,409.563	18.584	1.552	2.126	2.206
27 中 城 村	40.708	1,274.336	170.133	1,485.177	16.022	1.570	2.157	2.034
28 西 原 町	51.818	1,449.798	219.091	1,720.707	14.926	1.615	2.160	2.086
29 豊 見 城 市	44.648	1,403.394	191.449	1,639.491	15.013	1.667	2.226	2.096
30 八 重 瀬 町	67.742	1,320.844	181.141	1,569.727	20.033	1.637	2.232	2.499
35 与 那 原 町	47.421	1,335.913	179.762	1,563.095	15.824	1.569	2.107	2.063
37 南 風 原 町	54.322	1,333.511	199.146	1,586.980	16.517	1.656	2.296	2.245
38 久 米 島 町	59.643	976.429	121.786	1,157.857	13.671	1.452	1.991	2.138
40 渡 嘉 敷 村	0.000	1,318.182	90.909	1,409.091	-	1.366	2.700	1.452
41 座 間 味 村	34.615	1,430.769	192.308	1,657.692	11.222	1.384	2.320	1.698
42 粟 国 村	38.095	1,185.714	104.762	1,328.571	12.375	1.249	2.000	1.627
43 渡 名 喜 村	73.684	1,652.632	100.000	1,826.316	16.357	1.290	2.000	1.937
44 南 大 東 村	27.451	1,021.569	98.039	1,147.059	9.571	1.269	2.500	1.573
45 北 大 東 村	83.333	1,061.111	177.778	1,322.222	18.267	1.398	2.188	2.567
46 伊 平 屋 村	59.091	1,086.364	131.818	1,277.273	18.115	1.178	1.672	2.012
47 伊 是 名 村	44.000	1,176.000	140.000	1,360.000	13.136	1.349	2.014	1.799
52 多 良 間 村	67.241	1,046.552	165.517	1,279.310	12.103	1.277	2.552	2.011
53 竹 富 町	60.484	1,208.871	117.742	1,387.097	14.800	1.342	2.021	1.987
54 与 那 国 町	25.714	1,014.286	74.286	1,114.286	12.333	1.327	2.500	1.659
55 南 城 市	55.865	1,311.133	154.672	1,521.670	18.019	1.536	2.317	2.221
市 町 村 計	49.970	1,331.755	190.567	1,572.291	16.735	1.605	2.155	2.153
301 医 師 国 保 県 計	11.111	2,000.000	400.000	2,411.111	2.000	2.178	2.194	2.180
県 計	49.961	1,331.908	190.614	1,572.483	16.735	1.606	2.155	2.153

第8表 保険者別診療費等諸率(1)受診率及び1件当たり日数 一般被保険者分(70歳以上現役並み所得者分再掲)
(市町村 3月～2月ベース、組合 4月～3月ベース)

区分 保険者名	被保険者100人当たり受診件数(受診率)				1件当たり日数(日)			
	入院	入院外	歯科	診療費計	入院	入院外	歯科	診療費計
平成23年度累計	38.591	1,361.074	203.227	1,602.891	13.709	1.574	2.238	1.951
平成24年度累計	39.024	1,337.162	207.291	1,583.478	13.859	1.565	2.243	1.957
平成25年度累計	35.921	1,331.763	217.974	1,585.658	13.441	1.542	2.197	1.902
平成26年度累計	38.773	1,330.899	230.431	1,600.104	13.426	1.526	2.112	1.899
平成27年度累計	38.762	1,335.991	222.872	1,597.625	12.984	1.518	2.027	1.867
1 那 覇 市	34.940	1,435.378	249.945	1,720.263	12.555	1.553	1.936	1.832
3 う る ま 市	42.081	1,288.688	198.190	1,528.959	11.183	1.670	1.934	1.966
4 沖 縄 市	37.164	1,221.271	245.966	1,504.401	13.421	1.517	1.947	1.881
5 宜 野 湾 市	34.862	1,394.190	198.777	1,627.829	14.123	1.436	2.089	1.787
6 宮 古 島 市	21.818	1,380.000	156.364	1,558.182	11.500	1.482	2.465	1.721
7 石 垣 市	29.032	1,511.290	198.387	1,738.710	6.722	1.546	2.252	1.713
8 浦 添 市	43.234	1,426.073	252.475	1,721.782	14.435	1.537	2.092	1.942
9 名 護 市	34.146	1,243.902	226.829	1,504.878	9.607	1.393	2.220	1.704
10 糸 満 市	6.557	1,427.869	222.951	1,657.377	0.500	1.463	1.904	1.518
11 国 頭 村	0.000	1,287.500	300.000	1,587.500	-	1.350	2.083	1.488
12 大 宜 味 村	0.000	666.667	0.000	666.667	-	1.200	-	1.200
13 東 村	0.000	950.000	100.000	1,050.000	-	1.105	1.500	1.143
14 今 帰 仁 村	62.500	1,850.000	312.500	2,225.000	11.200	1.324	1.440	1.618
15 本 部 町	31.250	1,275.000	206.250	1,512.500	6.800	1.422	2.091	1.624
16 恩 納 村	21.053	1,389.474	126.316	1,536.842	7.750	1.432	2.375	1.596
17 宜 野 座 村	16.667	1,083.333	233.333	1,333.333	4.500	1.431	2.429	1.644
18 金 武 町	79.545	1,354.545	168.182	1,602.273	10.771	1.289	2.649	1.902
19 伊 江 村	28.571	1,257.143	228.571	1,514.286	2.000	1.227	2.250	1.396
23 読 谷 村	43.571	1,082.857	225.714	1,352.143	14.230	1.465	2.044	1.973
24 嘉 手 納 町	59.292	1,292.035	179.646	1,530.973	11.746	1.614	1.946	2.045
25 北 谷 町	36.486	1,260.135	189.189	1,485.811	19.130	1.589	2.204	2.098
26 北 中 城 村	72.973	1,218.919	235.135	1,527.027	19.463	1.592	2.046	2.516
27 中 城 村	64.286	1,335.714	139.286	1,539.286	7.278	1.297	2.026	1.613
28 西 原 町	57.534	1,257.534	209.589	1,524.658	12.500	1.404	2.157	1.926
29 豊 見 城 市	31.707	1,551.220	228.455	1,811.382	10.308	1.548	2.000	1.758
30 八 重 瀬 町	10.000	1,400.000	186.667	1,596.667	2.000	1.274	2.196	1.386
35 与 那 原 町	32.258	1,345.161	206.452	1,583.871	12.700	1.429	1.938	1.725
37 南 風 原 町	49.412	1,291.765	196.471	1,537.647	13.119	1.451	2.437	1.952
38 久 米 島 町	66.667	1,033.333	233.333	1,333.333	3.500	1.290	1.857	1.500
40 渡 嘉 敷 村	-	-	-	-	-	-	-	-
41 座 間 味 村	-	-	-	-	-	-	-	-
42 粟 国 村	100.000	1,200.000	100.000	1,400.000	3.000	1.083	1.000	1.214
43 渡 名 喜 村	-	-	-	-	-	1.565	1.000	1.542
44 南 大 東 村	0.000	0.000	0.000	0.000	-	-	-	-
45 北 大 東 村	0.000	100.000	0.000	100.000	-	1.000	-	1.000
46 伊 平 屋 村	100.000	7,000.000	500.000	7,600.000	16.000	1.214	1.000	1.395
47 伊 是 名 村	-	-	-	-	-	-	-	-
52 多 良 間 村	0.000	1,000.000	100.000	1,100.000	-	1.100	1.000	1.091
53 竹 富 町	0.000	700.000	250.000	950.000	-	1.643	2.200	1.789
54 与 那 国 町	0.000	366.667	133.333	500.000	-	1.364	1.250	1.333
55 南 城 市	57.377	1,195.082	137.705	1,390.164	12.600	1.462	2.083	1.983
市 町 村 計	38.980	1,347.335	222.962	1,609.277	12.990	1.517	2.030	1.866
301 医 師 国 保	27.273	739.394	218.182	984.848	12.556	1.584	1.854	1.948
県 計	38.762	1,335.991	222.872	1,597.625	12.984	1.518	2.027	1.867

第8表 保険者別診療費等諸率(1)受診率及び1件当たり日数 一般被保険者分(未就学児分再掲)

(市町村 3月～2月ベース、組合 4月～3月ベース)

区 分 保 険 者 名	被保険者100人当たり受診件数(受診率)				1件当たり日数(日)			
	入 院	入 院 外	歯 科	診療費計	入 院	入 院 外	歯 科	診療費計
平成23年度累計	19.899	781.828	80.252	881.980	6.352	1.562	1.881	1.699
平成24年度累計	18.391	747.176	78.522	844.089	6.708	1.534	1.843	1.675
平成25年度累計	18.809	754.557	76.607	849.973	6.466	1.520	1.816	1.656
平成26年度累計	17.952	744.286	76.462	838.701	6.751	1.508	1.762	1.644
平成27年度累計	18.023	732.168	79.324	829.515	6.691	1.483	1.745	1.622
1 那 覇 市	16.734	749.443	82.442	848.619	6.369	1.483	1.746	1.605
3 う る ま 市	18.388	677.481	66.272	762.140	6.396	1.430	1.743	1.577
4 沖 縄 市	19.886	692.872	83.648	796.406	6.922	1.471	1.676	1.629
5 宜 野 湾 市	19.018	728.370	75.183	822.571	7.808	1.496	1.642	1.655
6 宮 古 島 市	17.323	704.626	96.752	818.701	8.472	1.520	1.969	1.720
7 石 垣 市	19.749	716.151	68.368	804.268	6.470	1.463	1.802	1.615
8 浦 添 市	17.077	802.968	86.114	906.159	6.298	1.515	1.849	1.637
9 名 護 市	18.635	750.830	74.539	844.004	7.856	1.663	1.765	1.808
10 糸 満 市	21.326	851.969	82.325	955.620	7.590	1.553	1.862	1.714
11 国 頭 村	29.577	761.972	74.648	866.197	22.048	1.362	2.019	2.125
12 大 宜 味 村	12.121	624.242	78.788	715.152	4.750	1.660	1.269	1.669
13 東 村	5.556	369.444	150.000	525.000	1.000	1.361	1.630	1.434
14 今 帰 仁 村	18.452	754.167	83.333	855.952	7.323	1.558	1.979	1.723
15 本 部 町	13.740	796.565	88.168	898.473	7.167	1.552	1.909	1.672
16 恩 納 村	19.643	663.393	90.625	773.661	7.682	1.369	1.512	1.546
17 宜 野 座 村	11.029	769.853	97.059	877.941	4.400	1.453	1.773	1.525
18 金 武 町	22.593	761.852	60.000	844.444	5.934	1.527	1.852	1.668
19 伊 江 村	24.051	868.354	120.253	1,012.658	4.368	1.554	1.716	1.640
23 読 谷 村	14.270	663.886	89.352	767.508	6.854	1.402	1.660	1.533
24 嘉 手 納 町	12.371	736.426	67.010	815.808	4.722	1.387	1.754	1.468
25 北 谷 町	12.381	700.680	70.068	783.129	6.033	1.396	1.559	1.484
26 北 中 城 村	19.944	628.090	72.191	720.225	5.746	1.366	1.712	1.522
27 中 城 村	19.485	757.721	107.721	884.926	5.981	1.436	1.700	1.568
28 西 原 町	19.083	780.550	74.862	874.495	4.269	1.460	1.824	1.553
29 豊 見 城 市	20.536	785.516	75.496	881.548	6.483	1.494	1.795	1.636
30 八 重 瀬 町	17.110	832.510	72.433	922.053	5.578	1.459	1.591	1.546
35 与 那 原 町	17.683	692.683	60.061	770.427	5.500	1.423	1.944	1.557
37 南 風 原 町	21.394	900.648	96.434	1,018.476	6.197	1.616	1.697	1.720
38 久 米 島 町	17.986	535.971	33.094	587.050	7.400	1.497	1.761	1.692
40 渡 嘉 敷 村	0.000	700.000	107.143	807.143	-	1.296	1.600	1.336
41 座 間 味 村	12.500	565.000	185.000	762.500	3.400	1.412	1.649	1.502
42 粟 国 村	14.286	600.000	28.571	642.857	3.000	1.476	1.000	1.489
43 渡 名 喜 村	0.000	260.000	0.000	260.000	-	1.231	-	1.231
44 南 大 東 村	14.286	411.429	68.571	494.286	8.400	1.361	1.792	1.624
45 北 大 東 村	27.273	281.818	81.818	390.909	3.000	1.258	1.444	1.419
46 伊 平 屋 村	16.667	455.556	94.444	566.667	9.667	1.146	1.294	1.422
47 伊 是 名 村	5.000	500.000	50.000	555.000	3.000	1.350	2.300	1.450
52 多 良 間 村	20.000	385.000	220.000	625.000	6.500	1.351	1.477	1.560
53 竹 富 町	10.968	472.903	107.097	590.968	4.647	1.248	1.319	1.324
54 与 那 国 町	0.000	466.667	33.333	500.000	-	1.482	1.375	1.475
55 南 城 市	16.156	713.510	70.613	800.279	4.879	1.443	1.801	1.544
市 町 村 計	18.029	732.008	79.308	829.345	6.692	1.484	1.745	1.622
301 医 師 国 保 県 計	12.000	904.000	96.000	1,012.000	6.000	1.345	1.375	1.403
県 計	18.023	732.168	79.324	829.515	6.691	1.483	1.745	1.622

第8表 保険者別診療費等諸率(1)受診率及び1件当たり日数 退職被保険者等分(全体)

(市町村 3月～2月ベース)

区 分 保 険 者 名	被保険者100人当たり受診件数(受診率)				1件当たり日数(日)			
	入 院	入 院 外	歯 科	診療費計	入 院	入 院 外	歯 科	診療費計
平成23年度累計	24.762	884.943	160.695	1,070.399	15.153	1.589	2.314	2.012
平成24年度累計	24.685	878.795	167.453	1,070.933	14.777	1.575	2.282	1.990
平成25年度累計	23.393	870.539	173.426	1,067.357	14.253	1.526	2.205	1.915
平成26年度累計	22.895	864.174	180.877	1,067.946	14.378	1.510	2.126	1.890
平成27年度累計	25.647	868.961	181.292	1,075.900	14.385	1.520	2.076	1.920
1 那 覇 市	26.698	897.112	199.141	1,122.951	14.114	1.518	2.038	1.910
3 う る ま 市	23.918	831.777	164.123	1,019.818	14.962	1.615	2.007	1.991
4 沖 縄 市	24.045	787.326	200.174	1,011.545	15.094	1.629	2.001	2.022
5 宜 野 湾 市	25.704	894.366	167.488	1,087.559	12.950	1.562	2.157	1.923
6 宮 古 島 市	26.898	962.376	174.092	1,163.366	14.521	1.426	2.197	1.845
7 石 垣 市	25.403	963.911	166.734	1,156.048	11.651	1.534	2.122	1.841
8 浦 添 市	24.188	932.468	193.019	1,149.675	13.711	1.540	2.056	1.883
9 名 護 市	29.174	789.279	181.547	1,000.000	15.651	1.538	2.062	2.044
10 糸 満 市	27.339	776.697	150.642	954.679	12.624	1.468	2.164	1.898
11 国 頭 村	30.357	903.571	198.214	1,132.143	5.765	1.255	2.757	1.639
12 大 宜 味 村	18.519	853.704	166.667	1,038.889	6.700	2.390	1.800	2.373
13 東 村	16.667	923.333	103.333	1,043.333	3.600	1.249	3.000	1.460
14 今 帰 仁 村	9.901	920.792	188.119	1,118.812	7.400	1.438	2.132	1.607
15 本 部 町	24.084	754.974	189.529	968.586	15.913	1.452	1.843	1.888
16 恩 納 村	4.762	788.889	182.540	976.190	4.333	1.351	1.917	1.472
17 宜 野 座 村	37.037	929.630	296.296	1,262.963	8.800	1.454	2.100	1.821
18 金 武 町	2.703	700.000	182.432	885.135	2.000	1.317	2.156	1.492
19 伊 江 村	41.379	910.345	172.414	1,124.138	6.750	1.295	1.800	1.574
23 読 谷 村	20.567	831.915	218.085	1,070.567	15.759	1.484	2.044	1.872
24 嘉 手 納 町	29.167	928.333	135.000	1,092.500	24.914	1.481	2.111	2.185
25 北 谷 町	28.571	848.469	151.020	1,028.061	15.911	1.462	2.111	1.959
26 北 中 城 村	29.530	869.799	159.060	1,058.389	15.977	1.333	2.494	1.916
27 中 城 村	26.250	918.750	198.750	1,143.750	7.619	1.618	2.390	1.890
28 西 原 町	28.694	887.794	185.439	1,101.927	16.478	1.551	1.987	2.013
29 豊 見 城 市	19.701	937.157	172.569	1,129.426	11.405	1.498	1.984	1.745
30 八 重 瀬 町	28.652	839.888	150.281	1,018.820	16.961	1.534	1.933	2.027
35 与 那 原 町	27.879	879.394	188.485	1,095.758	11.609	1.703	1.920	1.992
37 南 風 原 町	31.871	811.111	196.199	1,039.181	18.459	1.345	2.167	2.025
38 久 米 島 町	21.127	808.451	188.732	1,018.310	11.133	1.470	1.955	1.761
40 渡 嘉 敷 村	60.000	1,030.000	230.000	1,320.000	20.667	2.466	1.913	3.197
41 座 間 味 村	0.000	500.000	33.333	533.333	-	1.067	2.000	1.125
42 粟 国 村	0.000	800.000	212.500	1,012.500	-	1.672	1.824	1.704
43 渡 名 喜 村	0.000	2,071.429	114.286	2,185.714	-	1.283	1.625	1.301
44 南 大 東 村	23.333	800.000	130.000	953.333	5.143	1.358	2.256	1.573
45 北 大 東 村	0.000	866.667	200.000	1,066.667	-	1.192	2.417	1.422
46 伊 平 屋 村	127.273	845.455	200.000	1,172.727	1.429	1.161	1.500	1.248
47 伊 是 名 村	0.000	618.750	118.750	737.500	-	1.121	2.684	1.373
52 多 良 間 村	0.000	700.000	300.000	1,000.000	-	1.179	2.250	1.500
53 竹 富 町	10.000	940.000	226.000	1,176.000	10.400	1.183	1.956	1.410
54 与 那 国 町	66.667	666.667	77.778	811.111	11.500	1.442	1.857	2.308
55 南 城 市	27.778	903.065	157.280	1,088.123	17.097	1.446	2.407	1.985
市 町 村 計	25.647	868.961	181.292	1,075.900	14.385	1.520	2.076	1.920
301 医 師 国 保 県 計	-	-	-	-	-	-	-	-
県 計	25.647	868.961	181.292	1,075.900	14.385	1.520	2.076	1.920

第8表 保険者別診療費等諸率(1)受診率及び1件当たり日数 退職被保険者等分(未就学児分再掲)

(市町村 3月～2月ベース)

区 分 保 険 者 名	被保険者100人当たり受診件数(受診率)				1件当たり日数(日)			
	入 院	入 院 外	歯 科	診 療 費 計	入 院	入 院 外	歯 科	診 療 費 計
平成23年度累計	22.414	806.897	105.172	934.483	4.308	1.643	1.623	1.705
平成24年度累計	11.765	774.510	56.863	843.137	7.667	1.694	1.655	1.774
平成25年度累計	13.953	725.581	76.744	816.279	5.000	1.538	1.909	1.632
平成26年度累計	27.273	948.485	121.212	1,096.970	8.000	1.476	1.625	1.655
平成27年度累計	4.762	790.476	52.381	847.619	5.000	1.464	2.364	1.539
1 那 覇 市	16.667	600.000	83.333	700.000	5.000	1.083	2.400	1.333
3 う る ま 市	0.000	1,100.000	0.000	1,100.000	-	1.409	-	1.409
4 沖 縄 市	0.000	1,000.000	166.667	1,166.667	-	1.667	2.400	1.771
5 宜 野 湾 市	-	-	-	-	-	-	-	-
6 宮 古 島 市	0.000	1,100.000	0.000	1,100.000	-	1.273	-	1.273
7 石 垣 市	0.000	1,300.000	0.000	1,300.000	-	1.692	-	1.692
8 浦 添 市	-	-	-	-	-	-	-	-
9 名 護 市	0.000	1,300.000	0.000	1,300.000	-	1.692	-	1.692
10 糸 満 市	-	-	-	-	-	1.000	-	1.000
11 国 頭 村	-	-	-	-	-	-	-	-
12 大 宜 味 村	-	-	-	-	-	-	-	-
13 東 村	-	-	-	-	-	-	-	-
14 今 帰 仁 村	-	-	-	-	-	-	-	-
15 本 部 町	-	-	-	-	-	1.250	-	1.250
16 恩 納 村	-	-	-	-	-	-	-	-
17 宜 野 座 村	-	-	-	-	-	-	-	-
18 金 武 町	0.000	700.000	0.000	700.000	-	1.429	-	1.429
19 伊 江 村	-	-	-	-	-	-	-	-
23 読 谷 村	-	-	-	-	-	-	-	-
24 嘉 手 納 町	-	-	-	-	-	-	-	-
25 北 谷 町	0.000	250.000	0.000	250.000	-	1.400	-	1.400
26 北 中 城 村	-	-	-	-	-	-	-	-
27 中 城 村	-	-	-	-	-	-	-	-
28 西 原 町	0.000	300.000	0.000	300.000	-	1.333	-	1.333
29 豊 見 城 市	-	-	-	-	-	-	-	-
30 八 重 瀬 町	-	-	-	-	-	-	-	-
35 与 那 原 町	-	-	-	-	-	-	-	-
37 南 風 原 町	0.000	500.000	100.000	600.000	-	1.400	2.000	1.500
38 久 米 島 町	-	-	-	-	-	-	-	-
40 渡 嘉 敷 村	-	-	-	-	-	-	-	-
41 座 間 味 村	-	-	-	-	-	-	-	-
42 粟 国 村	-	-	-	-	-	-	-	-
43 渡 名 喜 村	-	-	-	-	-	-	-	-
44 南 大 東 村	0.000	600.000	0.000	600.000	-	3.000	-	3.000
45 北 大 東 村	-	-	-	-	-	-	-	-
46 伊 平 屋 村	-	-	-	-	-	-	-	-
47 伊 是 名 村	-	-	-	-	-	-	-	-
52 多 良 間 村	-	-	-	-	-	-	-	-
53 竹 富 町	-	-	-	-	-	1.000	-	1.000
54 与 那 国 町	-	-	-	-	-	-	-	-
55 南 城 市	-	-	-	-	-	-	-	-
市 町 村 計	4.762	790.476	52.381	847.619	5.000	1.464	2.364	1.539
301 医 師 国 保 県 計	-	-	-	-	-	-	-	-
県 計	4.762	790.476	52.381	847.619	5.000	1.464	2.364	1.539

第8表 保険者別診療費等諸率(1)受診率及び1件当たり日数 全被保険者分(全体)

(市町村 3月～2月ベース、組合 4月～3月ベース)

区 分 保 険 者 名	被保険者100人当たり受診件数(受診率)				1件当たり日数(日)			
	入 院	入 院 外	歯 科	診療費計	入 院	入 院 外	歯 科	診療費計
平成23年度累計	22.957	595.500	109.400	727.857	17.214	1.605	2.275	2.198
平成24年度累計	23.093	593.582	110.971	727.647	17.275	1.585	2.232	2.182
平成25年度累計	23.428	603.476	116.015	742.919	17.101	1.572	2.186	2.157
平成26年度累計	23.825	610.500	121.493	755.818	17.093	1.563	2.124	2.143
平成27年度累計	24.109	613.432	124.221	761.761	17.137	1.556	2.077	2.134
1 那 覇 市	25.821	662.658	136.050	824.529	17.461	1.588	2.073	2.165
3 う る ま 市	21.919	541.086	109.367	672.372	17.057	1.555	2.077	2.145
4 沖 縄 市	20.743	544.595	124.422	689.760	16.392	1.570	1.987	2.091
5 宜 野 湾 市	22.440	597.020	126.995	746.455	16.820	1.570	2.101	2.119
6 宮 古 島 市	21.183	668.049	123.911	813.143	14.820	1.478	2.241	1.942
7 石 垣 市	18.846	593.778	106.261	718.885	13.311	1.494	2.112	1.895
8 浦 添 市	23.638	649.251	136.650	809.539	17.563	1.562	2.111	2.122
9 名 護 市	25.795	616.355	123.498	765.648	18.286	1.574	2.029	2.210
10 糸 満 市	30.812	625.912	106.317	763.041	19.301	1.584	2.047	2.364
11 国 頭 村	27.771	699.771	121.029	848.571	18.899	1.535	2.217	2.200
12 大 宜 味 村	30.908	707.534	133.818	872.260	19.180	1.572	2.129	2.282
13 東 村	28.157	626.641	106.566	761.364	18.381	1.429	2.155	2.157
14 今 帰 仁 村	29.142	613.745	119.686	762.573	17.982	1.570	2.121	2.284
15 本 部 町	29.567	646.648	112.016	788.230	17.858	1.574	2.062	2.254
16 恩 納 村	24.497	539.128	116.667	680.292	18.163	1.511	1.937	2.184
17 宜 野 座 村	22.259	621.125	114.792	758.176	16.783	1.597	2.158	2.127
18 金 武 町	29.422	618.440	114.279	762.142	19.568	1.583	2.240	2.376
19 伊 江 村	27.647	640.730	97.180	765.557	17.644	1.423	1.961	2.077
23 読 谷 村	19.614	558.415	133.633	711.662	16.386	1.491	1.990	1.995
24 嘉 手 納 町	24.316	571.839	127.784	723.940	18.309	1.529	2.015	2.178
25 北 谷 町	20.479	580.387	123.055	723.921	16.725	1.521	2.028	2.038
26 北 中 城 村	24.991	580.699	126.877	732.567	16.574	1.523	2.059	2.129
27 中 城 村	27.129	614.865	125.784	767.778	17.985	1.571	2.124	2.241
28 西 原 町	25.321	677.345	138.134	840.800	16.407	1.536	2.057	2.069
29 豊 見 城 市	23.433	662.173	127.263	812.869	16.060	1.593	2.088	2.088
30 八 重 瀬 町	29.122	629.983	113.482	772.588	18.185	1.616	2.149	2.319
35 与 那 原 町	25.377	615.356	118.552	759.285	16.576	1.553	2.046	2.132
37 南 風 原 町	27.526	650.601	132.151	810.278	16.625	1.554	2.215	2.173
38 久 米 島 町	28.125	480.485	91.901	600.510	16.948	1.440	1.978	2.249
40 渡 嘉 敷 村	25.957	565.106	132.340	723.404	18.590	1.381	1.814	2.078
41 座 間 味 村	18.838	539.479	132.064	690.381	15.404	1.425	1.750	1.868
42 粟 国 村	18.483	609.479	74.408	702.370	10.692	1.309	1.764	1.604
43 渡 名 喜 村	43.165	960.432	58.273	1,061.871	19.150	1.263	1.778	2.018
44 南 大 東 村	25.885	640.410	98.883	765.177	14.662	1.283	2.386	1.878
45 北 大 東 村	23.529	626.471	114.118	764.118	12.025	1.273	1.881	1.695
46 伊 平 屋 村	35.881	541.189	86.412	663.482	16.734	1.211	1.897	2.140
47 伊 是 名 村	39.626	518.692	88.972	647.290	21.321	1.253	2.109	2.599
52 多 良 間 村	23.191	567.872	122.979	714.043	14.385	1.206	2.242	1.813
53 竹 富 町	16.973	561.401	128.016	706.391	12.883	1.294	1.790	1.662
54 与 那 国 町	21.681	474.790	85.378	581.849	16.674	1.311	1.909	1.971
55 南 城 市	29.306	652.603	108.925	790.834	18.359	1.551	2.218	2.266
市 町 村 計	24.151	613.792	124.117	762.060	17.145	1.556	2.078	2.135
301 医 師 国 保 県 計	9.259	483.719	161.420	654.398	9.725	1.395	1.804	1.614
県 計	24.109	613.432	124.221	761.761	17.137	1.556	2.077	2.134

第8表 保険者別診療費等諸率(1)受診率及び1件当たり日数 全被保険者分(未就学児分再掲)

(市町村 3月～2月ベース、組合 4月～3月ベース)

区 分 保 険 者 名	被保険者100人当たり受診件数(受診率)				1件当たり日数(日)			
	入 院	入 院 外	歯 科	診療費計	入 院	入 院 外	歯 科	診療費計
平成23年度累計	19.904	781.875	80.299	882.078	6.347	1.562	1.881	1.699
平成24年度累計	18.380	747.222	78.486	844.088	6.709	1.534	1.843	1.676
平成25年度累計	18.802	754.515	76.608	849.924	6.465	1.520	1.816	1.656
平成26年度累計	17.963	744.524	76.515	839.001	6.753	1.508	1.761	1.644
平成27年度累計	18.013	732.213	79.303	829.529	6.691	1.483	1.745	1.622
1 那 覇 市	16.733	749.243	82.443	848.420	6.367	1.483	1.747	1.605
3 う る ま 市	18.376	677.766	66.227	762.369	6.396	1.430	1.743	1.577
4 沖 縄 市	19.868	693.148	83.722	796.738	6.922	1.472	1.677	1.629
5 宜 野 湾 市	19.018	728.370	75.183	822.571	7.808	1.496	1.642	1.655
6 宮 古 島 市	17.289	705.403	96.562	819.253	8.472	1.519	1.969	1.719
7 石 垣 市	19.732	716.639	68.311	804.682	6.470	1.464	1.802	1.615
8 浦 添 市	17.077	802.968	86.114	906.159	6.298	1.515	1.849	1.637
9 名 護 市	18.618	751.336	74.470	844.424	7.856	1.663	1.765	1.808
10 糸 満 市	21.326	851.873	82.325	955.524	7.590	1.553	1.862	1.714
11 国 頭 村	29.577	761.972	74.648	866.197	22.048	1.362	2.019	2.125
12 大 宜 味 村	12.121	624.242	78.788	715.152	4.750	1.660	1.269	1.669
13 東 村	5.556	369.444	150.000	525.000	1.000	1.361	1.630	1.434
14 今 帰 仁 村	18.452	754.167	83.333	855.952	7.323	1.558	1.979	1.723
15 本 部 町	13.740	798.092	88.168	900.000	7.167	1.551	1.909	1.672
16 恩 納 村	19.643	663.393	90.625	773.661	7.682	1.369	1.512	1.546
17 宜 野 座 村	11.029	769.853	97.059	877.941	4.400	1.453	1.773	1.525
18 金 武 町	22.509	761.624	59.779	843.911	5.934	1.527	1.852	1.668
19 伊 江 村	24.051	868.354	120.253	1,012.658	4.368	1.554	1.716	1.640
23 読 谷 村	14.270	663.886	89.352	767.508	6.854	1.402	1.660	1.533
24 嘉 手 納 町	12.371	736.426	67.010	815.808	4.722	1.387	1.754	1.468
25 北 谷 町	12.347	699.457	69.878	781.682	6.033	1.396	1.559	1.484
26 北 中 城 村	19.944	628.090	72.191	720.225	5.746	1.366	1.712	1.522
27 中 城 村	19.485	757.721	107.721	884.926	5.981	1.436	1.700	1.568
28 西 原 町	19.048	779.670	74.725	873.443	4.269	1.460	1.824	1.553
29 豊 見 城 市	20.536	785.516	75.496	881.548	6.483	1.494	1.795	1.636
30 八 重 瀬 町	17.110	832.510	72.433	922.053	5.578	1.459	1.591	1.546
35 与 那 原 町	17.683	692.683	60.061	770.427	5.500	1.423	1.944	1.557
37 南 風 原 町	21.359	900.000	96.440	1,017.799	6.197	1.616	1.698	1.720
38 久 米 島 町	17.986	535.971	33.094	587.050	7.400	1.497	1.761	1.692
40 渡 嘉 敷 村	0.000	700.000	107.143	807.143	-	1.296	1.600	1.336
41 座 間 味 村	12.500	565.000	185.000	762.500	3.400	1.412	1.649	1.502
42 粟 国 村	14.286	600.000	28.571	642.857	3.000	1.476	1.000	1.489
43 渡 名 喜 村	0.000	260.000	0.000	260.000	-	1.231	-	1.231
44 南 大 東 村	13.889	416.667	66.667	497.222	8.400	1.427	1.792	1.670
45 北 大 東 村	27.273	281.818	81.818	390.909	3.000	1.258	1.444	1.419
46 伊 平 屋 村	16.667	455.556	94.444	566.667	9.667	1.146	1.294	1.422
47 伊 是 名 村	5.000	500.000	50.000	555.000	3.000	1.350	2.300	1.450
52 多 良 間 村	20.000	385.000	220.000	625.000	6.500	1.351	1.477	1.560
53 竹 富 町	10.968	473.548	107.097	591.613	4.647	1.248	1.319	1.324
54 与 那 国 町	0.000	466.667	33.333	500.000	-	1.482	1.375	1.475
55 南 城 市	16.156	713.510	70.613	800.279	4.879	1.443	1.801	1.544
市 町 村 計	18.019	732.054	79.287	829.360	6.691	1.484	1.746	1.622
301 医 師 国 保 県 計	12.000	904.000	96.000	1,012.000	6.000	1.345	1.375	1.403
県 計	18.013	732.213	79.303	829.529	6.691	1.483	1.745	1.622

第8表 保険者別診療費等諸率(2)1件当たり費用額及び1日当たり費用額 一般被保険者分(全体)

(単位:円、市町村3~2ベース、組合4~3ベース)

区 分 保 険 者 名	1件当たり費用額				1日当たり費用額			
	入 院	入 院 外	歯 科	診 療 費 計	入 院	入 院 外	歯 科	診 療 費 計
平成23年度累計	475,915	14,255	14,608	29,092	27,510	8,878	6,428	13,173
平成24年度累計	494,307	14,701	14,577	30,157	28,435	9,271	6,542	13,750
平成25年度累計	496,481	14,929	14,317	30,281	28,847	9,484	6,552	13,948
平成26年度累計	511,761	15,110	14,122	30,860	29,779	9,648	6,649	14,315
平成27年度累計	525,864	15,418	13,970	31,491	30,546	9,900	6,726	14,700
1 那 覇 市	535,296	15,477	13,903	31,648	30,488	9,729	6,701	14,551
3 う る ま 市	522,530	16,002	14,358	32,386	30,554	10,303	6,907	15,064
4 沖 縄 市	530,224	15,803	13,230	30,927	32,274	10,077	6,661	14,772
5 宜 野 湾 市	542,945	15,559	13,781	31,255	32,034	9,905	6,567	14,691
6 宮 古 島 市	497,442	14,273	13,987	26,884	33,536	9,638	6,235	13,809
7 石 垣 市	503,479	14,674	13,810	27,458	37,640	9,836	6,540	14,470
8 浦 添 市	529,456	14,462	14,056	29,547	30,017	9,252	6,652	13,879
9 名 護 市	510,015	15,459	14,108	31,994	27,753	9,815	6,959	14,433
10 糸 満 市	510,274	16,818	13,747	36,544	26,190	10,585	6,735	15,339
11 国 頭 村	575,667	15,616	15,330	34,052	29,711	10,095	7,008	15,301
12 大 宜 味 村	446,140	14,224	15,394	30,151	22,837	9,333	7,162	13,245
13 東 村	504,110	16,813	13,397	34,909	26,929	11,682	6,311	15,901
14 今 帰 仁 村	481,567	16,968	14,338	34,872	26,636	10,768	6,763	15,086
15 本 部 町	527,039	16,363	14,401	35,572	29,408	10,359	6,932	15,653
16 恩 納 村	495,754	14,514	13,094	32,279	27,172	9,560	6,756	14,567
17 宜 野 座 村	543,460	17,270	14,176	32,255	32,050	10,798	6,564	15,115
18 金 武 町	513,540	15,318	14,489	34,782	26,207	9,647	6,462	14,534
19 伊 江 村	504,430	14,523	16,222	32,423	28,233	10,186	8,256	15,533
23 読 谷 村	548,082	14,941	12,716	29,353	33,421	10,020	6,397	14,685
24 嘉 手 納 町	541,298	15,776	13,029	33,072	29,881	10,306	6,475	15,185
25 北 谷 町	545,786	14,394	13,503	29,282	32,589	9,450	6,665	14,355
26 北 中 城 村	530,033	15,453	13,217	32,742	31,943	10,098	6,466	15,320
27 中 城 村	508,540	15,518	14,756	32,948	28,048	9,887	6,968	14,651
28 西 原 町	498,461	13,661	13,948	28,430	30,387	8,901	6,767	13,717
29 豊 見 城 市	541,168	16,060	14,129	31,105	33,494	10,058	6,756	14,813
30 八 重 瀬 町	509,610	16,530	15,679	35,253	27,947	10,201	7,255	15,098
35 与 那 原 町	555,775	14,826	14,673	33,075	33,194	9,588	7,149	15,468
37 南 風 原 町	507,718	16,416	14,927	32,937	30,674	10,506	6,733	15,109
38 久 米 島 町	520,455	13,449	14,280	37,849	30,528	9,348	7,213	16,688
40 渡 嘉 敷 村	489,715	11,003	14,984	28,526	26,668	8,531	8,299	14,382
41 座 間 味 村	560,272	13,302	13,892	28,409	36,371	9,324	7,942	15,178
42 粟 国 村	422,816	10,864	14,947	22,739	39,544	8,423	8,506	14,229
43 渡 名 喜 村	429,782	12,299	15,832	31,428	22,443	9,757	8,822	14,956
44 南 大 東 村	544,907	12,992	18,441	32,059	35,928	10,171	7,696	16,865
45 北 大 東 村	608,915	13,921	13,772	33,170	50,637	10,898	7,460	19,406
46 伊 平 屋 村	605,450	13,722	15,820	44,605	33,420	11,317	8,242	20,481
47 伊 是 名 村	512,279	12,508	17,744	44,898	24,027	9,947	8,509	16,993
52 多 良 間 村	483,677	14,396	17,197	30,300	33,623	11,930	7,670	16,679
53 竹 富 町	516,014	11,712	12,302	24,284	39,938	9,019	6,902	14,512
54 与 那 国 町	598,885	14,726	19,818	36,096	34,808	11,281	10,371	18,449
55 南 城 市	536,091	16,166	15,710	35,701	29,126	10,385	7,118	15,650
市 町 村 計	525,897	15,424	13,979	31,521	30,533	9,902	6,727	14,705
301 医 師 国 保 県 計	495,827	12,493	11,609	19,114	50,985	8,954	6,437	11,844
県 計	525,864	15,418	13,970	31,491	30,546	9,900	6,726	14,700

第8表 保険者別診療費等諸率(2)1件当たり費用額及び1日当たり費用額 一般被保険者分(前期高齢者分再掲)

(単位:円、市町村3~2ベース、組合4~3ベース)

区分 保険者名	1件当たり費用額				1日当たり費用額			
	入院	入院外	歯科	診療費計	入院	入院外	歯科	診療費計
平成23年度累計	529,579	14,256	15,323	30,255	31,298	8,913	6,505	14,019
平成24年度累計	547,696	14,653	15,281	31,194	32,501	9,198	6,594	14,516
平成25年度累計	549,120	15,232	15,028	31,886	33,119	9,561	6,626	14,872
平成26年度累計	563,480	15,726	14,749	32,380	33,995	9,884	6,722	15,218
平成27年度累計	576,751	16,318	14,481	33,521	34,603	10,312	6,777	15,779
1 那 覇 市	575,818	15,363	13,998	32,403	34,842	9,471	6,690	15,114
3 う る ま 市	594,082	17,829	14,730	35,537	35,029	11,167	6,878	16,521
4 沖 縄 市	597,831	18,318	13,511	34,640	37,576	11,566	6,678	16,743
5 宜 野 湾 市	618,151	16,559	14,618	34,061	37,408	10,216	6,697	15,931
6 宮 古 島 市	534,917	14,933	14,471	27,939	38,860	10,017	6,219	14,763
7 石 垣 市	569,967	17,400	15,560	31,184	42,863	11,111	7,043	16,161
8 浦 添 市	594,041	15,633	13,848	31,637	35,192	9,715	6,448	14,984
9 名 護 市	524,202	15,219	15,380	31,693	29,189	9,931	7,357	14,812
10 糸 満 市	535,249	17,822	14,204	40,127	27,418	11,193	6,740	16,491
11 国 頭 村	605,790	16,108	15,762	28,636	40,222	10,586	6,975	15,057
12 大 宜 味 村	461,406	11,131	18,137	27,674	23,771	7,791	7,907	12,824
13 東 村	610,466	17,810	17,726	40,525	42,840	12,271	7,106	19,975
14 今 帰 仁 村	458,967	15,707	16,564	34,363	25,701	10,386	7,427	15,024
15 本 部 町	571,896	16,176	14,663	36,011	34,217	10,485	6,801	16,663
16 恩 納 村	556,791	15,222	15,636	35,870	30,913	9,805	7,086	15,884
17 宜 野 座 村	556,701	15,971	15,844	33,020	31,400	9,922	6,891	14,982
18 金 武 町	554,577	15,584	16,021	33,177	30,486	9,781	6,780	14,892
19 伊 江 村	560,614	15,764	17,502	32,104	34,106	10,847	9,018	16,502
23 読 谷 村	626,407	16,390	13,959	34,976	36,224	10,603	6,745	16,549
24 嘉 手 納 町	589,415	16,860	12,877	38,150	31,860	10,779	6,317	16,745
25 北 谷 町	564,311	16,105	13,648	31,033	33,330	10,357	6,500	15,071
26 北 中 城 村	636,222	17,441	13,884	38,925	36,911	11,055	6,573	17,604
27 中 城 村	583,042	16,614	15,613	36,602	33,007	10,674	7,046	16,526
28 西 原 町	544,198	13,992	14,643	30,335	35,044	9,033	6,905	14,756
29 豊 見 城 市	586,803	16,775	14,296	30,868	40,259	10,388	6,609	15,335
30 八 重 瀬 町	587,575	18,354	15,375	40,558	32,239	11,283	6,940	17,208
35 与 那 原 町	591,206	16,444	14,813	35,836	34,641	10,539	7,052	16,626
37 南 風 原 町	557,590	18,317	15,209	35,317	34,052	11,422	6,642	16,264
38 久 米 島 町	553,209	14,439	14,547	42,907	33,773	9,878	7,464	18,594
40 渡 嘉 敷 村	549,851	11,817	16,405	33,972	36,311	9,299	8,063	17,751
41 座 間 味 村	822,512	14,429	21,096	28,945	86,014	10,080	9,331	17,513
42 粟 国 村	396,814	11,706	19,037	22,675	35,893	9,324	8,923	14,337
43 渡 名 喜 村	382,234	14,415	20,498	28,380	31,853	10,584	10,385	15,874
44 南 大 東 村	502,543	15,388	17,564	31,116	42,818	12,101	7,242	18,407
45 北 大 東 村	872,038	14,931	17,065	50,181	55,159	11,387	7,645	25,042
46 伊 平 屋 村	576,469	16,325	14,872	43,222	35,174	13,286	8,325	21,486
47 伊 是 名 村	683,596	11,504	18,022	44,571	42,067	8,877	8,887	21,277
52 多 良 間 村	672,790	18,287	20,023	41,425	59,750	14,758	8,226	23,776
53 竹 富 町	627,095	13,645	15,021	34,365	43,743	10,285	7,501	18,742
54 与 那 国 町	647,326	16,688	22,833	39,899	39,850	12,646	12,421	20,856
55 南 城 市	583,480	16,774	17,244	35,735	32,969	10,923	7,444	16,534
市 町 村 計	576,610	16,321	14,486	33,532	34,587	10,313	6,777	15,780
301 医 師 国 保	738,486	13,944	12,722	26,281	59,210	9,491	6,786	14,962
県 計	576,751	16,318	14,481	33,521	34,603	10,312	6,777	15,779

第8表 保険者別診療費等諸率(2)1件当たり費用額及び1日当たり費用額 一般被保険者分(70歳以上一般分再掲)

(単位:円、市町村3~2ベース、組合4~3ベース)

区分 保険者名	1件当たり費用額				1日当たり費用額			
	入院	入院外	歯科	診療費計	入院	入院外	歯科	診療費計
平成23年度累計	529,335	13,826	15,774	30,004	32,090	8,460	6,623	13,802
平成24年度累計	549,084	14,031	15,744	31,028	33,184	8,707	6,707	14,359
平成25年度累計	558,745	14,580	15,354	31,851	33,735	9,050	6,711	14,741
平成26年度累計	564,341	14,903	15,289	32,216	34,050	9,282	6,919	14,995
平成27年度累計	578,921	15,601	14,885	33,412	34,594	9,717	6,907	15,520
1 那 覇 市	584,159	14,048	14,589	31,629	35,502	8,614	6,926	14,739
3 う る ま 市	606,615	16,728	14,762	35,514	35,272	10,292	6,883	16,205
4 沖 縄 市	599,499	17,547	13,589	35,079	37,017	10,983	6,713	16,638
5 宜 野 湾 市	629,557	16,635	15,881	34,950	40,518	9,881	7,126	16,093
6 宮 古 島 市	531,589	14,196	14,529	27,237	38,274	9,442	6,069	14,265
7 石 垣 市	516,504	16,504	15,161	28,289	39,203	10,425	6,936	14,763
8 浦 添 市	595,241	15,310	14,474	32,317	34,864	9,259	6,712	14,882
9 名 護 市	532,007	15,205	15,991	31,919	29,455	9,644	7,607	14,673
10 糸 満 市	557,825	17,139	14,050	40,955	27,954	10,903	6,737	16,778
11 国 頭 村	552,692	14,887	16,724	27,537	38,373	9,990	7,150	14,655
12 大 宜 味 村	494,928	12,913	19,737	29,733	28,973	8,342	8,804	13,875
13 東 村	722,409	18,507	20,324	43,845	49,321	12,417	7,801	21,382
14 今 帰 仁 村	473,194	12,970	17,560	31,075	24,981	9,137	7,579	14,115
15 本 部 町	570,723	15,915	15,618	39,342	33,676	10,143	6,861	17,175
16 恩 納 村	575,318	14,604	15,998	41,215	30,580	9,062	7,330	16,551
17 宜 野 座 村	609,615	15,724	15,879	31,118	41,802	9,589	7,075	15,222
18 金 武 町	493,754	16,835	16,140	31,694	27,318	10,221	6,699	14,061
19 伊 江 村	573,825	18,036	17,046	37,038	33,078	11,750	9,109	17,576
23 読 谷 村	615,678	15,262	14,228	35,231	36,212	9,637	6,950	16,277
24 嘉 手 納 町	515,156	17,545	13,058	36,499	26,130	11,176	6,519	15,594
25 北 谷 町	527,881	14,109	14,003	28,854	30,020	9,043	6,558	13,788
26 北 中 城 村	643,780	16,013	13,966	37,138	34,641	10,320	6,570	16,834
27 中 城 村	493,861	15,535	16,157	28,717	30,824	9,894	7,489	14,122
28 西 原 町	556,400	14,956	14,843	31,247	37,277	9,259	6,870	14,982
29 豊 見 城 市	589,295	16,616	14,987	32,021	39,252	9,966	6,733	15,277
30 八 重 瀬 町	537,626	17,544	15,486	39,751	26,837	10,719	6,937	15,904
35 与 那 原 町	623,365	14,213	15,039	32,788	39,393	9,061	7,137	15,894
37 南 風 原 町	557,419	18,530	15,599	36,608	33,749	11,193	6,795	16,310
38 久 米 島 町	565,755	13,861	14,446	42,351	41,385	9,546	7,255	19,807
40 渡 嘉 敷 村	-	9,795	28,135	10,978	-	7,173	10,420	7,563
41 座 間 味 村	1,159,726	11,525	23,407	36,880	103,342	8,325	10,089	21,715
42 粟 国 村	281,119	10,378	13,556	18,392	22,717	8,309	6,778	11,303
43 渡 名 喜 村	411,305	16,485	15,392	32,354	25,145	12,781	7,696	16,707
44 南 大 東 村	426,019	14,997	17,964	25,087	44,509	11,821	7,186	15,952
45 北 大 東 村	916,447	15,377	15,569	72,193	50,170	11,000	7,117	28,121
46 伊 平 屋 村	450,570	13,345	11,930	33,426	24,872	11,330	7,134	16,610
47 伊 是 名 村	752,007	12,143	19,018	36,788	57,246	9,004	9,442	20,454
52 多 良 間 村	623,705	20,956	18,643	52,338	51,535	16,413	7,305	26,029
53 竹 富 町	731,501	14,743	14,539	45,980	49,426	10,984	7,196	23,144
54 与 那 国 町	422,018	18,379	30,580	28,507	34,218	13,852	12,232	17,183
55 南 城 市	601,087	16,263	16,396	37,747	33,359	10,587	7,076	16,998
市 町 村 計	578,947	15,600	14,885	33,417	34,594	9,717	6,907	15,522
301 医 師 国 保 県 計	69,420	18,840	14,196	18,302	34,710	8,651	6,469	8,397
県 計	578,921	15,601	14,885	33,412	34,594	9,717	6,907	15,520

第8表 保険者別診療費等諸率(2) 1件当たり費用額及び1日当たり費用額

一般被保険者分(70歳以上現役並み所得者分再掲)

(単位:円、市町村3~2ベース、組合4~3ベース)

区 分 保 険 者 名	1件当たり費用額				1日当たり費用額			
	入 院	入 院 外	歯 科	診療費計	入 院	入 院 外	歯 科	診療費計
平成23年度累計	535,663	13,862	13,924	26,433	39,074	8,804	6,220	13,550
平成24年度累計	568,019	14,408	13,853	27,979	40,986	9,204	6,176	14,296
平成25年度累計	558,865	14,343	13,489	26,561	41,579	9,299	6,139	13,965
平成26年度累計	566,418	15,086	13,143	28,166	42,187	9,888	6,222	14,835
平成27年度累計	611,270	15,183	12,959	29,335	47,079	10,001	6,395	15,710
1 那 覇 市	566,736	15,276	12,137	26,021	45,141	9,836	6,270	14,202
3 う る ま 市	568,600	17,526	12,673	32,064	50,846	10,497	6,553	16,312
4 沖 縄 市	601,029	15,753	12,323	29,650	44,783	10,386	6,328	15,761
5 宜 野 湾 市	622,253	14,999	13,820	27,860	44,060	10,448	6,615	15,589
6 宮 古 島 市	536,788	15,736	14,381	22,896	46,677	10,617	5,834	13,303
7 石 垣 市	481,797	16,295	11,316	23,499	71,672	10,537	5,025	13,715
8 浦 添 市	704,732	12,566	11,994	29,862	48,821	8,177	5,735	15,378
9 名 護 市	663,452	12,335	14,783	27,479	69,058	8,854	6,658	16,124
10 糸 満 市	566,443	13,892	11,565	15,765	1,132,885	9,498	6,073	10,384
11 国 頭 村	-	12,984	14,804	13,328	-	9,621	7,106	8,956
12 大 宜 味 村	-	7,886	-	7,886	-	6,571	-	6,571
13 東 村	-	7,798	6,355	7,660	-	7,055	4,237	6,703
14 今 帰 仁 村	843,736	19,766	8,748	41,364	75,334	14,925	6,075	25,565
15 本 部 町	488,000	21,992	15,421	30,724	71,765	15,470	7,375	18,919
16 恩 納 村	1,106,210	14,763	16,233	29,835	142,737	10,310	6,835	18,695
17 宜 野 座 村	1,352,320	11,467	17,055	29,206	300,516	8,015	7,023	17,768
18 金 武 町	564,878	10,035	22,068	38,843	52,442	7,787	8,332	20,421
19 伊 江 村	146,610	10,434	30,622	16,051	73,305	8,502	13,610	11,496
23 読 谷 村	698,877	16,283	13,177	37,760	49,115	11,114	6,446	19,138
24 嘉 手 納 町	485,281	17,282	12,550	34,852	41,314	10,710	6,450	17,042
25 北 谷 町	621,011	15,309	14,207	30,042	32,463	9,636	6,447	14,321
26 北 中 城 村	695,317	19,684	14,750	51,211	35,725	12,364	7,209	20,355
27 中 城 村	578,242	10,343	14,907	34,474	79,453	7,976	7,359	21,379
28 西 原 町	619,038	13,903	16,547	37,102	49,523	9,901	7,672	19,260
29 豊 見 城 市	734,240	12,367	12,134	24,974	71,232	7,991	6,067	14,205
30 八 重 瀬 町	129,727	10,959	14,672	12,137	64,863	8,604	6,680	8,756
35 与 那 原 町	561,147	15,535	14,652	26,532	44,185	10,869	7,562	15,380
37 南 風 原 町	583,654	20,784	14,513	38,070	44,489	14,325	5,955	19,505
38 久 米 島 町	128,210	9,563	16,857	16,772	36,631	7,411	9,077	11,181
40 渡 嘉 敷 村	-	-	-	-	-	-	-	-
41 座 間 味 村	-	-	-	-	-	-	-	-
42 粟 国 村	182,300	10,805	12,600	23,183	60,767	9,974	12,600	19,092
43 渡 名 喜 村	-	7,639	5,710	7,558	-	4,880	5,710	4,903
44 南 大 東 村	-	-	-	-	-	-	-	-
45 北 大 東 村	-	3,520	-	3,520	-	3,520	-	3,520
46 伊 平 屋 村	1,047,350	12,054	7,808	25,397	65,459	9,927	7,808	18,209
47 伊 是 名 村	-	-	-	-	-	-	-	-
52 多 良 間 村	-	20,157	3,140	18,610	-	18,325	3,140	17,059
53 竹 富 町	-	16,399	10,096	14,740	-	9,982	4,589	8,237
54 与 那 国 町	-	20,976	6,490	17,113	-	15,383	5,192	12,835
55 南 城 市	647,074	19,438	16,521	45,054	51,355	13,293	7,930	22,715
市 町 村 計	609,023	15,211	12,979	29,285	46,885	10,024	6,394	15,691
301 医 師 国 保	780,182	12,498	11,899	33,624	62,138	7,890	6,417	17,264
県 計	611,270	15,183	12,959	29,335	47,079	10,001	6,395	15,710

第8表 保険者別診療費等諸率(2)1件当たり費用額及び1日当たり費用額 一般被保険者分(未就学児分再掲)

(単位:円、市町村3~2ベース、組合4~3ベース)

区分 保険者名	1件当たり費用額				1日当たり費用額			
	入院	入院外	歯科	診療費計	入院	入院外	歯科	診療費計
平成23年度累計	366,071	8,625	9,982	16,813	57,635	5,522	5,306	9,896
平成24年度累計	394,015	8,608	9,647	17,102	58,738	5,612	5,234	10,208
平成25年度累計	382,228	8,729	9,500	17,064	59,109	5,744	5,230	10,305
平成26年度累計	407,636	8,653	9,435	17,264	60,381	5,737	5,356	10,504
平成27年度累計	422,568	8,824	9,583	17,886	63,151	5,948	5,492	11,030
1 那 覇 市	440,222	8,528	10,588	17,240	69,121	5,751	6,062	10,742
3 う る ま 市	408,258	8,749	9,829	18,482	63,831	6,118	5,639	11,720
4 沖 縄 市	514,489	9,201	8,644	21,760	74,330	6,254	5,158	13,358
5 宜 野 湾 市	470,746	9,742	9,083	20,340	60,293	6,514	5,532	12,291
6 宮 古 島 市	501,393	9,504	10,569	20,038	59,185	6,253	5,366	11,648
7 石 垣 市	345,163	7,326	7,814	15,663	53,345	5,007	4,337	9,699
8 浦 添 市	305,795	8,694	10,783	14,492	48,552	5,739	5,833	8,853
9 名 護 市	320,213	10,242	11,807	17,224	40,758	6,160	6,690	9,524
10 糸 満 市	429,417	9,015	9,261	18,418	56,576	5,806	4,973	10,746
11 国 頭 村	1,007,945	8,103	11,503	42,537	45,717	5,948	5,698	20,015
12 大 宜 味 村	233,213	8,691	7,650	12,381	49,097	5,235	6,027	7,416
13 東 村	61,990	8,843	8,701	9,364	61,990	6,498	5,339	6,531
14 今 帰 仁 村	524,325	9,181	10,606	20,425	71,604	5,893	5,360	11,853
15 本 部 町	379,342	8,546	9,442	14,305	52,931	5,508	4,946	8,553
16 恩 納 村	680,341	9,836	6,973	26,524	88,565	7,182	4,611	17,152
17 宜 野 座 村	176,883	7,864	8,238	10,028	40,201	5,413	4,647	6,575
18 金 武 町	455,378	9,574	7,977	21,387	76,735	6,268	4,308	12,819
19 伊 江 村	198,067	9,096	8,228	13,481	45,341	5,853	4,796	8,220
23 読 谷 村	480,025	8,974	8,279	17,651	70,037	6,403	4,988	11,514
24 嘉 手 納 町	200,253	7,633	8,733	10,644	42,407	5,502	4,979	7,251
25 北 谷 町	604,825	8,715	7,679	18,047	100,253	6,243	4,925	12,162
26 北 中 城 村	443,879	8,960	8,529	20,960	77,244	6,560	4,981	13,773
27 中 城 村	317,733	9,965	9,474	16,682	53,123	6,938	5,574	10,637
28 西 原 町	257,843	7,893	10,537	13,573	60,396	5,405	5,778	8,742
29 豊 見 城 市	401,969	8,324	8,903	17,543	62,003	5,570	4,960	10,721
30 八 重 瀬 町	300,054	7,602	9,243	13,158	53,794	5,209	5,811	8,510
35 与 那 原 町	432,674	7,966	11,663	18,002	78,668	5,600	5,999	11,564
37 南 風 原 町	405,606	9,646	9,266	17,928	65,452	5,969	5,459	10,424
38 久 米 島 町	599,966	7,289	10,776	25,644	81,076	4,870	6,120	15,152
40 渡 嘉 敷 村	-	7,815	12,691	8,462	-	6,030	7,932	6,333
41 座 間 味 村	180,060	6,904	9,892	10,468	52,959	4,892	6,000	6,971
42 粟 国 村	6,900	12,668	9,465	12,397	2,300	8,581	9,465	8,326
43 渡 名 喜 村	-	5,940	-	5,940	-	4,826	-	4,826
44 南 大 東 村	466,056	10,594	10,798	23,786	55,483	7,783	6,027	14,644
45 北 大 東 村	83,670	5,371	5,984	10,962	27,890	4,269	4,143	7,727
46 伊 平 屋 村	798,343	9,630	5,680	32,169	82,587	8,401	4,389	22,629
47 伊 是 名 村	161,830	7,552	10,973	9,250	53,943	5,594	4,771	6,378
52 多 良 間 村	147,940	6,406	5,385	10,576	22,760	4,743	3,646	6,780
53 竹 富 町	206,739	6,328	8,159	10,379	44,488	5,070	6,184	7,838
54 与 那 国 町	-	8,834	6,898	8,705	-	5,960	5,016	5,901
55 南 城 市	265,298	8,598	9,927	13,898	54,372	5,957	5,513	8,999
市 町 村 計	422,671	8,826	9,584	17,895	63,162	5,949	5,491	11,034
301 医 師 国 保 県 計	257,617	7,085	8,929	10,231	42,936	5,267	6,494	7,291
県 計	422,568	8,824	9,583	17,886	63,151	5,948	5,492	11,030

第8表 保険者別診療費等諸率(2)1件当たり費用額及び1日当たり費用額 退職被保険者等分(全体)

(単位:円、3~2ベース)

区 分 保 険 者 名	1件当たり費用額				1日当たり費用額			
	入 院	入 院 外	歯 科	診療費計	入 院	入 院 外	歯 科	診療費計
平成23年度累計	542,164	15,826	14,525	27,807	35,779	9,959	6,276	13,822
平成24年度累計	557,087	16,285	14,537	28,477	37,700	10,341	6,369	14,312
平成25年度累計	594,843	15,652	14,195	28,109	41,735	10,256	6,438	14,676
平成26年度累計	645,227	15,455	14,001	28,710	44,875	10,233	6,586	15,188
平成27年度累計	614,639	16,638	13,982	30,446	42,727	10,947	6,736	15,855
1 那 覇 市	629,139	15,948	12,871	29,981	44,575	10,504	6,316	15,698
3 う る ま 市	537,161	18,257	13,574	29,673	35,902	11,305	6,763	14,903
4 沖 縄 市	561,111	19,581	13,075	31,166	37,175	12,024	6,535	15,411
5 宜 野 湾 市	593,981	16,363	16,742	30,074	45,868	10,475	7,762	15,639
6 宮 古 島 市	717,907	15,629	13,841	31,598	49,438	10,956	6,299	17,131
7 石 垣 市	593,417	16,180	13,572	28,489	50,934	10,548	6,396	15,473
8 浦 添 市	620,174	15,325	12,508	27,577	45,230	9,952	6,082	14,648
9 名 護 市	576,157	16,345	13,196	32,106	36,814	10,631	6,400	15,704
10 糸 満 市	601,463	17,051	13,921	33,293	47,644	11,612	6,432	17,543
11 国 頭 村	428,889	10,952	19,241	23,610	74,399	8,727	6,980	14,407
12 大 宜 味 村	312,708	35,504	12,349	36,731	46,673	14,852	6,861	15,481
13 東 村	308,088	11,220	16,563	16,492	85,580	8,983	5,521	11,295
14 今 帰 仁 村	739,780	15,421	12,840	21,397	99,970	10,727	6,024	13,314
15 本 部 町	573,952	15,138	13,200	28,654	36,068	10,424	7,164	15,176
16 恩 納 村	240,402	12,729	13,720	14,025	55,477	9,422	7,156	9,531
17 宜 野 座 村	315,979	25,085	17,300	31,789	35,907	17,250	8,238	17,456
18 金 武 町	85,845	10,010	14,710	11,210	42,923	7,603	6,824	7,515
19 伊 江 村	609,904	10,830	17,738	33,941	90,356	8,360	9,854	21,569
23 読 谷 村	691,714	13,432	13,229	26,421	43,894	9,050	6,472	14,110
24 嘉 手 納 町	495,571	16,198	11,377	28,400	19,891	10,936	5,389	13,000
25 北 谷 町	589,419	30,304	15,025	43,599	37,045	20,722	7,116	22,252
26 北 中 城 村	472,999	12,286	15,667	25,649	29,605	9,220	6,283	13,389
27 中 城 村	502,172	20,363	15,406	30,559	65,910	12,588	6,446	16,172
28 西 原 町	967,423	17,329	14,142	41,533	58,711	11,172	7,116	20,630
29 豊 見 城 市	592,532	16,635	13,122	26,144	51,953	11,102	6,614	14,979
30 八 重 瀬 町	500,821	16,955	13,260	30,018	29,528	11,052	6,861	14,811
35 与 那 原 町	410,194	18,667	13,850	27,800	35,335	10,962	7,215	13,954
37 南 風 原 町	848,197	16,605	15,098	41,825	45,951	12,349	6,968	20,657
38 久 米 島 町	643,469	19,033	15,306	31,297	57,797	12,944	7,828	17,775
40 渡 嘉 敷 村	474,222	10,763	14,832	32,538	22,946	4,364	7,753	10,178
41 座 間 味 村	-	4,927	19,050	5,810	-	4,619	9,525	5,164
42 粟 国 村	-	11,609	15,235	12,370	-	6,944	8,355	7,261
43 渡 名 喜 村	-	11,404	9,194	11,288	-	8,890	5,658	8,679
44 南 大 東 村	295,646	12,443	15,463	19,786	57,487	9,160	6,853	12,575
45 北 大 東 村	-	8,833	15,728	10,125	-	7,408	6,508	7,121
46 伊 平 屋 村	21,118	11,919	9,741	12,546	14,783	10,263	6,494	10,052
47 伊 是 名 村	-	12,494	17,456	13,293	-	11,143	6,503	9,683
52 多 良 間 村	-	18,276	19,868	18,754	-	15,507	8,830	12,503
53 竹 富 町	575,810	10,571	15,256	16,278	55,366	8,936	7,801	11,546
54 与 那 国 町	497,419	25,184	11,758	62,711	43,254	17,469	6,331	27,168
55 南 城 市	656,257	13,751	22,105	31,360	38,385	9,507	9,184	15,801
市 町 村 計	614,639	16,638	13,982	30,446	42,727	10,947	6,736	15,855
301 医 師 国 保 県 計	-	-	-	-	-	-	-	-
県 計	614,639	16,638	13,982	30,446	42,727	10,947	6,736	15,855

第8表 保険者別診療費等諸率(2)1件当たり費用額及び1日当たり費用額 退職被保険者等分(未就学児再掲)

(単位:円、3~2ページ)

区 分 保 険 者 名	1件当たり費用額				1日当たり費用額			
	入 院	入 院 外	歯 科	診 療 費 計	入 院	入 院 外	歯 科	診 療 費 計
平成23年度累計	181,958	7,925	7,002	11,996	42,240	4,823	4,314	7,036
平成24年度累計	328,653	8,752	8,668	13,210	42,868	5,167	5,237	7,445
平成25年度累計	276,493	8,242	9,325	12,929	55,299	5,357	4,885	7,920
平成26年度累計	408,430	8,027	10,408	18,245	51,054	5,438	6,405	11,026
平成27年度累計	205,530	7,364	11,781	8,750	41,106	5,030	4,984	5,684
1 那 覇 市	205,530	5,281	11,092	10,741	41,106	4,875	4,622	8,056
3 う る ま 市	-	7,296	-	7,296	-	5,178	-	5,178
4 沖 縄 市	-	8,147	11,498	8,626	-	4,888	4,791	4,869
5 宜 野 湾 市	-	-	-	-	-	-	-	-
6 宮 古 島 市	-	10,709	-	10,709	-	8,414	-	8,414
7 石 垣 市	-	6,698	-	6,698	-	3,958	-	3,958
8 浦 添 市	-	-	-	-	-	-	-	-
9 名 護 市	-	7,136	-	7,136	-	4,217	-	4,217
10 糸 満 市	-	8,950	-	8,950	-	8,950	-	8,950
11 国 頭 村	-	-	-	-	-	-	-	-
12 大 宜 味 村	-	-	-	-	-	-	-	-
13 東 村	-	-	-	-	-	-	-	-
14 今 帰 仁 村	-	-	-	-	-	-	-	-
15 本 部 町	-	5,160	-	5,160	-	4,128	-	4,128
16 恩 納 村	-	-	-	-	-	-	-	-
17 宜 野 座 村	-	-	-	-	-	-	-	-
18 金 武 町	-	9,380	-	9,380	-	6,566	-	6,566
19 伊 江 村	-	-	-	-	-	-	-	-
23 読 谷 村	-	-	-	-	-	-	-	-
24 嘉 手 納 町	-	-	-	-	-	-	-	-
25 北 谷 町	-	7,144	-	7,144	-	5,103	-	5,103
26 北 中 城 村	-	-	-	-	-	-	-	-
27 中 城 村	-	-	-	-	-	-	-	-
28 西 原 町	-	7,080	-	7,080	-	5,310	-	5,310
29 豊 見 城 市	-	-	-	-	-	-	-	-
30 八 重 瀬 町	-	-	-	-	-	-	-	-
35 与 那 原 町	-	-	-	-	-	-	-	-
37 南 風 原 町	-	5,322	16,640	7,208	-	3,801	8,320	4,806
38 久 米 島 町	-	-	-	-	-	-	-	-
40 渡 嘉 敷 村	-	-	-	-	-	-	-	-
41 座 間 味 村	-	-	-	-	-	-	-	-
42 粟 国 村	-	-	-	-	-	-	-	-
43 渡 名 喜 村	-	-	-	-	-	-	-	-
44 南 大 東 村	-	8,373	-	8,373	-	2,791	-	2,791
45 北 大 東 村	-	-	-	-	-	-	-	-
46 伊 平 屋 村	-	-	-	-	-	-	-	-
47 伊 是 名 村	-	-	-	-	-	-	-	-
52 多 良 間 村	-	-	-	-	-	-	-	-
53 竹 富 町	-	730	-	730	-	730	-	730
54 与 那 国 町	-	-	-	-	-	-	-	-
55 南 城 市	-	-	-	-	-	-	-	-
市 町 村 計	205,530	7,364	11,781	8,750	41,106	5,030	4,984	5,684
301 医 師 国 保 県 計	205,530	7,364	11,781	8,750	41,106	5,030	4,984	5,684

第8表 保険者別診療費等諸率(2)1件当たり費用額及び1日当たり費用額 全被保険者分(全体)

(単位:円、市町村3~2ベース、組合4~3ベース)

区分 保険者名	1件当たり費用額				1日当たり費用額			
	入院	入院外	歯科	診療費計	入院	入院外	歯科	診療費計
平成23年度累計	478,554	14,341	14,603	29,022	27,800	8,937	6,420	13,206
平成24年度累計	496,921	14,793	14,575	30,061	28,765	9,332	6,531	13,779
平成25年度累計	500,126	14,968	14,310	30,165	29,245	9,524	6,545	13,983
平成26年度累計	516,118	15,127	14,115	30,757	30,194	9,676	6,645	14,352
平成27年度累計	528,343	15,463	13,970	31,452	30,831	9,938	6,726	14,738
1 那 覇 市	537,946	15,494	13,861	31,586	30,809	9,757	6,686	14,588
3 う る ま 市	522,836	16,069	14,335	32,307	30,652	10,333	6,903	15,060
4 沖 縄 市	531,072	15,932	13,224	30,935	32,398	10,146	6,656	14,793
5 宜 野 湾 市	544,596	15,593	13,891	31,206	32,379	9,929	6,612	14,726
6 宮 古 島 市	506,357	14,335	13,980	27,099	34,166	9,696	6,238	13,953
7 石 垣 市	506,868	14,743	13,799	27,505	38,078	9,869	6,533	14,514
8 浦 添 市	531,204	14,486	14,015	29,494	30,246	9,271	6,637	13,897
9 名 護 市	512,228	15,492	14,068	31,998	28,012	9,845	6,934	14,478
10 糸 満 市	512,696	16,826	13,755	36,422	26,563	10,620	6,721	15,406
11 国 頭 村	570,533	15,423	15,535	33,606	30,188	10,049	7,006	15,272
12 大 宜 味 村	442,444	15,411	15,219	30,513	23,068	9,801	7,148	13,373
13 東 村	499,715	16,501	13,514	33,953	27,186	11,551	6,270	15,739
14 今 帰 仁 村	483,928	16,905	14,275	34,340	26,912	10,766	6,731	15,037
15 本 部 町	528,536	16,307	14,322	35,239	29,597	10,362	6,945	15,634
16 恩 納 村	494,256	14,435	13,123	31,488	27,212	9,555	6,774	14,421
17 宜 野 座 村	538,630	17,419	14,278	32,246	32,093	10,910	6,617	15,157
18 金 武 町	512,879	15,217	14,495	34,321	26,210	9,615	6,471	14,448
19 伊 江 村	506,547	14,453	16,258	32,453	28,710	10,155	8,291	15,623
23 読 谷 村	551,016	14,897	12,733	29,267	33,626	9,992	6,399	14,670
24 嘉 手 納 町	539,993	15,792	12,988	32,905	29,494	10,330	6,446	15,106
25 北 谷 町	546,933	14,832	13,538	29,665	32,701	9,749	6,676	14,558
26 北 中 城 村	528,296	15,331	13,296	32,478	31,874	10,068	6,459	15,255
27 中 城 村	508,452	15,622	14,771	32,897	28,270	9,947	6,955	14,678
28 西 原 町	521,926	13,874	13,959	29,188	31,810	9,034	6,787	14,106
29 豊 見 城 市	542,220	16,080	14,096	30,937	33,763	10,092	6,752	14,818
30 八 重 瀬 町	509,266	16,553	15,552	34,978	28,005	10,244	7,236	15,085
35 与 那 原 町	551,036	14,988	14,634	32,849	33,243	9,652	7,152	15,407
37 南 風 原 町	520,681	16,424	14,935	33,311	31,319	10,571	6,744	15,327
38 久 米 島 町	522,548	13,661	14,328	37,597	30,833	9,488	7,242	16,720
40 渡 嘉 敷 村	488,191	10,984	14,973	28,837	26,261	7,954	8,256	13,880
41 座 間 味 村	560,272	13,255	13,900	28,304	36,371	9,305	7,944	15,150
42 粟 国 村	422,816	10,901	14,978	22,173	39,544	8,329	8,489	13,824
43 渡 名 喜 村	429,782	12,202	15,176	29,340	22,443	9,662	8,537	14,537
44 南 大 東 村	532,354	12,953	18,223	31,205	36,309	10,097	7,637	16,615
45 北 大 東 村	608,915	13,673	13,893	32,035	50,637	10,739	7,384	18,898
46 伊 平 屋 村	557,044	13,656	15,492	43,282	33,289	11,280	8,167	20,230
47 伊 是 名 村	512,279	12,507	17,733	43,821	24,027	9,985	8,407	16,861
52 多 良 間 村	483,677	14,437	17,253	30,162	33,623	11,967	7,695	16,638
53 竹 富 町	516,914	11,663	12,436	23,944	40,125	9,016	6,946	14,405
54 与 那 国 町	589,446	15,171	19,596	37,218	35,350	11,570	10,263	18,879
55 南 城 市	540,426	16,039	16,061	35,474	29,437	10,341	7,241	15,657
市 町 村 計	528,377	15,470	13,979	31,481	30,819	9,940	6,727	14,743
301 医 師 国 保 県 計	495,827	12,493	11,609	19,114	50,985	8,954	6,437	11,844
県 計	528,343	15,463	13,970	31,452	30,831	9,938	6,726	14,738

第8表 保険者別診療費等諸率(2)1件当たり費用額及び1日当たり費用額 全被保険者分(未就学児分再掲)

(単位:円、市町村3~2ベース、組合4~3ベース)

区分 保険者名	1件当たり費用額				1日当たり費用額			
	入院	入院外	歯科	診療費計	入院	入院外	歯科	診療費計
平成23年度累計	365,684	8,624	9,975	16,804	57,613	5,521	5,304	9,890
平成24年度累計	393,945	8,608	9,646	17,095	58,719	5,611	5,234	10,203
平成25年度累計	382,114	8,728	9,500	17,058	59,106	5,744	5,230	10,302
平成26年度累計	407,638	8,652	9,436	17,266	60,362	5,736	5,358	10,505
平成27年度累計	422,524	8,822	9,584	17,879	63,148	5,947	5,492	11,026
1 那 覇 市	439,910	8,524	10,589	17,233	69,092	5,750	6,060	10,740
3 う る ま 市	408,258	8,747	9,829	18,471	63,831	6,117	5,639	11,714
4 沖 縄 市	514,489	9,200	8,650	21,743	74,330	6,252	5,157	13,346
5 宜 野 湾 市	470,746	9,742	9,083	20,340	60,293	6,514	5,532	12,291
6 宮 古 島 市	501,393	9,508	10,569	20,013	59,185	6,258	5,366	11,642
7 石 垣 市	345,163	7,325	7,814	15,651	53,345	5,005	4,337	9,691
8 浦 添 市	305,795	8,694	10,783	14,492	48,552	5,739	5,833	8,853
9 名 護 市	320,213	10,237	11,807	17,210	40,758	6,157	6,690	9,517
10 糸 満 市	429,417	9,015	9,261	18,419	56,576	5,806	4,973	10,746
11 国 頭 村	1,007,945	8,103	11,503	42,537	45,717	5,948	5,698	20,015
12 大 宜 味 村	233,213	8,691	7,650	12,381	49,097	5,235	6,027	7,416
13 東 村	61,990	8,843	8,701	9,364	61,990	6,498	5,339	6,531
14 今 帰 仁 村	524,325	9,181	10,606	20,425	71,604	5,893	5,360	11,853
15 本 部 町	379,342	8,540	9,442	14,289	52,931	5,506	4,946	8,547
16 恩 納 村	680,341	9,836	6,973	26,524	88,565	7,182	4,611	17,152
17 宜 野 座 村	176,883	7,864	8,238	10,028	40,201	5,413	4,647	6,575
18 金 武 町	455,378	9,573	7,977	21,351	76,735	6,269	4,308	12,803
19 伊 江 村	198,067	9,096	8,228	13,481	45,341	5,853	4,796	8,220
23 読 谷 村	480,025	8,974	8,279	17,651	70,037	6,403	4,988	11,514
24 嘉 手 納 町	200,253	7,633	8,733	10,644	42,407	5,502	4,979	7,251
25 北 谷 町	604,825	8,714	7,679	18,037	100,253	6,242	4,925	12,156
26 北 中 城 村	443,879	8,960	8,529	20,960	77,244	6,560	4,981	13,773
27 中 城 村	317,733	9,965	9,474	16,682	53,123	6,938	5,574	10,637
28 西 原 町	257,843	7,892	10,537	13,569	60,396	5,405	5,778	8,740
29 豊 見 城 市	401,969	8,324	8,903	17,543	62,003	5,570	4,960	10,721
30 八 重 瀬 町	300,054	7,602	9,243	13,158	53,794	5,209	5,811	8,510
35 与 那 原 町	432,674	7,966	11,663	18,002	78,668	5,600	5,999	11,564
37 南 風 原 町	405,606	9,642	9,278	17,918	65,452	5,968	5,464	10,419
38 久 米 島 町	599,966	7,289	10,776	25,644	81,076	4,870	6,120	15,152
40 渡 嘉 敷 村	-	7,815	12,691	8,462	-	6,030	7,932	6,333
41 座 間 味 村	180,060	6,904	9,892	10,468	52,959	4,892	6,000	6,971
42 粟 国 村	6,900	12,668	9,465	12,397	2,300	8,581	9,465	8,326
43 渡 名 喜 村	-	5,940	-	5,940	-	4,826	-	4,826
44 南 大 東 村	466,056	10,505	10,798	23,269	55,483	7,363	6,027	13,930
45 北 大 東 村	83,670	5,371	5,984	10,962	27,890	4,269	4,143	7,727
46 伊 平 屋 村	798,343	9,630	5,680	32,169	82,587	8,401	4,389	22,629
47 伊 是 名 村	161,830	7,552	10,973	9,250	53,943	5,594	4,771	6,378
52 多 良 間 村	147,940	6,406	5,385	10,576	22,760	4,743	3,646	6,780
53 竹 富 町	206,739	6,321	8,159	10,369	44,488	5,065	6,184	7,832
54 与 那 国 町	-	8,834	6,898	8,705	-	5,960	5,016	5,901
55 南 城 市	265,298	8,598	9,927	13,898	54,372	5,957	5,513	8,999
市 町 村 計	422,626	8,824	9,585	17,887	63,159	5,948	5,491	11,029
301 医 師 国 保 県 計	257,617	7,085	8,929	10,231	42,936	5,267	6,494	7,291
県 計	422,524	8,822	9,584	17,879	63,148	5,947	5,492	11,026

第8表 保険者別診療費等諸率(3)一人当たり費用額 一般被保険者分

(全体)

(単位:円、市町村3～2ベース、組合4～3ベース)

(前期高齢者分再掲)

(単位:円、市町村3～2ベース、組合4～3ベース)

区分 保険者名	1人当たり費用額				1人当たり費用額			
	入院	入院外	歯科	診療費計	入院	入院外	歯科	診療費計
平成23年度累計	108,926	83,305	15,693	207,924	233,169	174,107	25,092	432,368
平成24年度累計	113,833	85,566	15,843	215,241	239,039	176,472	25,164	440,675
平成25年度累計	116,323	88,557	16,293	221,173	241,554	181,452	25,966	448,972
平成26年度累計	122,095	90,900	16,862	229,858	239,802	183,648	26,375	449,825
平成27年度累計	126,564	93,515	17,138	237,218	243,809	185,740	25,721	455,270
1 那 覇 市	138,086	101,538	18,668	258,292	259,598	187,891	27,826	475,315
3 う る ま 市	114,328	85,677	15,549	215,554	222,609	177,952	23,034	423,596
4 沖 縄 市	109,560	85,130	16,218	210,907	219,315	188,586	24,668	432,568
5 宜 野 湾 市	121,321	91,545	17,339	230,206	253,279	191,458	27,785	472,522
6 宮 古 島 市	104,441	93,969	17,100	215,509	193,391	185,576	23,275	402,242
7 石 垣 市	93,935	85,572	14,434	193,941	195,748	205,732	21,968	423,448
8 浦 添 市	125,099	93,110	19,055	237,264	251,628	197,017	28,447	477,091
9 名 護 市	131,035	94,466	17,173	242,674	222,858	166,338	27,641	416,837
10 糸 満 市	157,772	104,482	14,428	276,681	317,616	204,948	20,437	543,001
11 国 頭 村	159,379	108,224	18,162	285,765	166,022	176,989	25,126	368,137
12 大 宜 味 村	140,570	99,632	20,355	260,557	211,704	124,010	27,953	363,667
13 東 村	144,220	103,393	14,294	261,908	278,691	186,330	17,533	482,554
14 今 帰 仁 村	142,901	102,698	16,890	262,489	243,908	165,899	26,617	436,424
15 本 部 町	157,009	105,089	15,677	277,775	268,503	178,527	22,454	469,484
16 恩 納 村	124,489	77,120	15,008	216,617	236,464	142,772	21,312	400,548
17 宜 野 座 村	119,931	106,578	15,940	242,449	222,680	170,925	24,921	418,526
18 金 武 町	153,444	94,521	16,389	264,354	228,983	167,040	24,933	420,956
19 伊 江 村	138,517	92,523	15,598	246,639	204,324	169,025	20,891	394,240
23 読 谷 村	107,400	82,621	16,780	206,800	240,342	165,816	25,830	431,987
24 嘉 手 納 町	130,984	88,843	16,627	236,453	282,776	173,597	23,056	479,430
25 北 谷 町	110,922	82,800	16,543	210,265	210,802	179,848	25,521	416,172
26 北 中 城 村	131,826	88,552	16,657	237,035	274,001	173,405	24,200	471,605
27 中 城 村	138,028	94,730	18,404	251,162	267,525	178,975	26,346	472,846
28 西 原 町	125,441	91,206	18,962	235,609	245,995	171,737	29,567	447,299
29 豊 見 城 市	127,318	105,245	17,821	250,384	213,643	204,475	26,408	444,525
30 八 重 瀬 町	148,510	102,699	17,554	268,763	314,226	207,388	25,418	547,032
35 与 那 原 町	140,615	90,035	17,082	247,733	264,449	181,823	23,953	470,225
37 南 風 原 町	139,005	105,909	19,401	264,315	254,801	216,566	28,498	499,865
38 久 米 島 町	147,222	63,597	12,803	223,622	292,182	119,576	17,314	429,072
40 渡 嘉 敷 村	119,708	59,906	19,180	198,794	274,925	124,645	22,654	422,225
41 座 間 味 村	106,181	71,793	18,429	196,402	190,727	172,525	28,129	391,381
42 粟 国 村	81,231	65,396	10,308	156,934	125,310	123,014	15,029	263,353
43 渡 名 喜 村	195,355	110,879	8,755	314,990	232,664	215,592	16,933	465,189
44 南 大 東 村	141,869	81,973	17,896	241,738	178,473	153,013	14,281	345,768
45 北 大 東 村	148,516	85,989	15,284	249,789	457,820	163,119	23,891	644,830
46 伊 平 屋 村	204,010	73,263	13,241	290,514	305,189	153,965	15,018	474,172
47 伊 是 名 村	209,255	64,490	15,624	289,369	364,584	107,565	21,476	493,626
52 多 良 間 村	113,135	81,589	20,888	215,611	285,081	185,348	30,883	501,312
53 竹 富 町	88,529	64,589	15,433	168,551	263,419	147,313	19,636	430,368
54 与 那 国 町	121,438	69,038	16,967	207,443	236,968	144,979	27,726	409,673
55 南 城 市	157,430	103,896	16,811	278,138	258,832	190,904	25,357	475,093
市 町 村 計	126,794	93,609	17,134	237,537	244,072	185,927	25,714	455,713
301 医 師 国 保 県 計	45,910	60,433	18,739	125,082	124,231	100,544	28,950	253,726
県 計	126,564	93,515	17,138	237,218	243,809	185,740	25,721	455,270

第8表 保険者別診療費等諸率(3)一人当たり費用額 一般被保険者分

(70歳以上一般分再掲)
(単位:円、市町村3～2ベース、組合4～3ベース)

(70歳以上現役並み所得者分再掲)
(単位:円、市町村3～2ベース、組合4～3ベース)

区 分 保 険 者 名	1人当たり費用額				1人当たり費用額			
	入 院	入 院 外	歯 科	診療費計	入 院	入 院 外	歯 科	診療費計
平成23年度累計	258,830	188,310	26,400	473,540	206,715	188,674	28,296	423,686
平成24年度累計	271,441	189,821	26,942	488,204	221,666	192,657	28,716	443,039
平成25年度累計	280,082	197,590	27,964	505,635	200,750	191,009	29,403	421,163
平成26年度累計	280,538	200,091	28,979	509,608	219,620	200,781	30,285	450,686
平成27年度累計	289,233	207,793	28,373	525,398	236,938	202,838	28,883	468,659
1 那 覇 市	305,559	201,813	31,204	538,577	198,016	219,270	30,336	447,622
3 う る ま 市	267,900	193,457	24,866	486,222	239,275	225,859	25,116	490,251
4 沖 縄 市	266,505	209,616	26,234	502,355	223,365	192,385	30,310	446,060
5 宜 野 湾 市	300,082	221,186	33,231	554,499	216,932	209,116	27,471	453,520
6 宮 古 島 市	220,400	203,416	25,434	449,250	117,117	217,163	22,486	356,767
7 石 垣 市	198,813	235,136	23,138	457,087	139,877	246,258	22,450	408,585
8 浦 添 市	309,138	227,765	31,921	568,824	304,686	179,196	30,283	514,165
9 名 護 市	264,230	196,603	32,390	493,223	226,545	153,441	33,533	413,519
10 糸 満 市	398,284	235,874	21,561	655,719	37,144	198,363	25,785	261,292
11 国 頭 村	192,511	195,038	26,590	414,139	0	167,171	44,413	211,584
12 大 宜 味 村	275,800	184,725	36,762	497,287	0	52,570	0	52,570
13 東 村	361,204	228,618	22,715	612,537	0	74,080	6,355	80,435
14 今 帰 仁 村	261,502	157,010	32,707	451,219	527,335	365,670	27,336	920,341
15 本 部 町	364,699	206,114	23,812	594,626	152,500	280,396	31,805	464,701
16 恩 納 村	359,341	161,498	24,955	545,794	232,886	205,124	20,504	458,514
17 宜 野 座 村	227,421	194,719	26,246	448,386	225,387	124,225	39,796	389,408
18 金 武 町	226,586	208,980	28,632	464,198	449,335	135,925	37,115	622,374
19 伊 江 村	275,320	221,346	20,748	517,414	41,889	131,173	69,993	243,054
23 読 谷 村	279,706	171,316	26,792	477,814	304,511	176,317	29,742	510,570
24 嘉 手 納 町	280,862	201,423	24,162	506,446	287,733	223,292	22,546	533,570
25 北 谷 町	238,227	187,459	27,624	453,311	226,585	192,908	26,879	446,372
26 北 中 城 村	309,175	188,896	25,407	523,478	507,394	239,934	34,682	782,010
27 中 城 村	201,041	197,966	27,488	426,495	371,727	138,156	20,764	530,646
28 西 原 町	288,317	216,829	32,520	537,665	356,159	174,836	34,681	565,676
29 豊 見 城 市	263,106	233,182	28,693	524,981	232,808	191,844	27,720	452,372
30 八 重 瀬 町	364,198	231,734	28,051	623,983	12,973	153,430	27,388	193,791
35 与 那 原 町	295,604	189,871	27,034	512,508	181,015	208,970	30,249	420,235
37 南 風 原 町	302,803	247,101	31,065	580,969	288,394	268,475	28,514	585,382
38 久 米 島 町	337,433	135,342	17,593	490,368	85,473	98,817	39,333	223,623
40 渡 嘉 敷 村	0	129,118	25,577	154,695	-	-	-	-
41 座 間 味 村	401,443	164,899	45,014	611,357	-	-	-	-
42 粟 国 村	107,093	123,055	14,202	244,350	182,300	129,660	12,600	324,560
43 渡 名 喜 村	303,067	272,433	15,392	590,892	-	-	-	-
44 南 大 東 村	116,946	153,206	17,612	287,765	0	0	0	0
45 北 大 東 村	763,706	163,171	27,679	954,556	0	3,520	0	3,520
46 伊 平 屋 村	266,246	144,973	15,726	426,944	1,047,350	843,780	39,040	1,930,170
47 伊 是 名 村	330,883	142,806	26,626	500,315	-	-	-	-
52 多 良 間 村	419,388	219,315	30,858	669,561	0	201,570	3,140	204,710
53 竹 富 町	442,440	178,221	17,119	637,780	0	114,790	25,240	140,030
54 与 那 国 町	108,519	186,413	22,717	317,648	0	76,913	8,653	85,567
55 南 城 市	335,796	213,233	25,359	574,389	371,272	232,306	22,751	626,328
市 町 村 計	289,297	207,754	28,366	525,418	237,398	204,938	28,938	471,274
301 医 師 国 保 県 計	7,713	376,796	56,784	441,293	212,777	92,411	25,961	331,148
県 計	289,233	207,793	28,373	525,398	236,938	202,838	28,883	468,659

第8表 保険者別診療費等諸率(3)一人当たり費用額 一般被保険者分

(未就学児分再掲)

(単位:円、市町村3~2ベース、組合4~3ベース)

区 分 保 険 者 名	1人当たり費用額			
	入 院	入 院 外	歯 科	診療費計
平成23年度累計	72,846	67,433	8,011	148,290
平成24年度累計	72,463	64,317	7,575	144,355
平成25年度累計	71,892	65,866	7,278	145,035
平成26年度累計	73,180	64,400	7,214	144,794
平成27年度累計	76,161	64,604	7,602	148,367
1 那 覇 市	73,665	63,912	8,729	146,305
3 う る ま 市	75,071	59,272	6,514	140,857
4 沖 縄 市	102,312	63,753	7,231	173,296
5 宜 野 湾 市	89,525	70,956	6,829	167,311
6 宮 古 島 市	86,855	66,969	10,226	164,050
7 石 垣 市	68,166	52,463	5,342	125,971
8 浦 添 市	52,221	69,812	9,285	131,319
9 名 護 市	59,671	76,899	8,801	145,371
10 糸 満 市	91,576	76,806	7,624	176,006
11 国 頭 村	298,125	61,743	8,587	368,454
12 大 宜 味 村	28,268	54,250	6,027	88,545
13 東 村	3,444	32,669	13,051	49,164
14 今 帰 仁 村	96,751	69,240	8,838	174,828
15 本 部 町	52,123	68,076	8,325	128,525
16 恩 納 村	133,638	65,248	6,319	205,206
17 宜 野 座 村	19,509	60,538	7,996	88,043
18 金 武 町	102,882	72,938	4,786	180,605
19 伊 江 村	47,636	78,982	9,895	136,513
23 読 谷 村	68,500	59,578	7,397	135,475
24 嘉 手 納 町	24,774	56,213	5,852	86,839
25 北 谷 町	74,883	61,065	5,380	141,328
26 北 中 城 村	88,526	56,274	6,157	150,957
27 中 城 村	61,911	75,505	10,205	147,622
28 西 原 町	49,203	61,606	7,888	118,698
29 豊 見 城 市	82,547	65,385	6,721	154,653
30 八 重 瀬 町	51,340	63,287	6,695	121,322
35 与 那 原 町	76,509	55,181	7,005	138,695
37 南 風 原 町	86,775	86,880	8,935	182,590
38 久 米 島 町	107,908	39,067	3,566	150,541
40 渡 嘉 敷 村	0	54,704	13,598	68,302
41 座 間 味 村	22,508	39,010	18,301	79,818
42 粟 国 村	986	76,006	2,704	79,696
43 渡 名 喜 村	0	15,444	0	15,444
44 南 大 東 村	66,579	43,585	7,404	117,569
45 北 大 東 村	22,819	15,136	4,896	42,852
46 伊 平 屋 村	133,057	43,870	5,364	182,292
47 伊 是 名 村	8,092	37,761	5,487	51,339
52 多 良 間 村	29,588	24,665	11,848	66,101
53 竹 富 町	22,675	29,927	8,738	61,339
54 与 那 国 町	0	41,223	2,299	43,523
55 南 城 市	42,862	61,349	7,010	111,220
市 町 村 計	76,203	64,604	7,601	148,409
301 医 師 国 保	30,914	64,052	8,572	103,538
県 計	76,161	64,604	7,602	148,367

第8表 保険者別診療費等諸率(3)一人当たり費用額

退職被保険者等分

(全体)

(未就学児分再掲)

(単位:円、3~2ベース)

(単位:円、3~2ベース)

区分 保険者名	1人当たり費用額			
	入院	入院外	歯科	診療費計
平成23年度累計	134,249	140,051	23,342	297,642
平成24年度累計	137,519	143,112	24,342	304,973
平成25年度累計	139,150	136,261	24,617	300,028
平成26年度累計	147,727	133,561	25,324	306,612
平成27年度累計	157,640	144,579	25,348	327,566
1 那 覇 市	167,967	143,073	25,631	336,671
3 う る ま 市	128,478	151,856	22,277	302,612
4 沖 縄 市	134,920	154,169	26,172	315,261
5 宜 野 湾 市	152,678	146,349	28,041	327,068
6 宮 古 島 市	193,100	150,407	24,095	367,603
7 石 垣 市	150,747	155,965	22,629	329,341
8 浦 添 市	150,010	142,899	24,142	317,051
9 名 護 市	168,088	129,011	23,958	321,057
10 糸 満 市	164,437	132,435	20,971	317,843
11 国 頭 村	130,199	98,959	38,138	267,296
12 大 宜 味 村	57,909	303,098	20,582	381,589
13 東 村	51,348	103,599	17,115	172,062
14 今 帰 仁 村	73,246	141,996	24,154	239,395
15 本 部 町	138,229	114,287	25,018	277,534
16 恩 納 村	11,448	100,422	25,045	136,915
17 宜 野 座 村	117,029	233,200	51,260	401,489
18 金 武 町	2,320	70,067	26,836	99,223
19 伊 江 村	252,374	98,586	30,583	381,543
23 読 谷 村	142,267	111,740	28,851	282,858
24 嘉 手 納 町	144,542	150,370	15,359	310,270
25 北 谷 町	168,405	257,123	22,691	448,220
26 北 中 城 村	139,678	106,866	24,920	271,464
27 中 城 村	131,820	187,085	30,619	349,524
28 西 原 町	277,590	153,850	26,224	457,665
29 豊 見 城 市	116,733	155,897	22,645	295,275
30 八 重 瀬 町	143,494	142,405	19,927	305,825
35 与 那 原 町	114,357	164,159	26,105	304,621
37 南 風 原 町	270,332	134,686	29,622	434,640
38 久 米 島 町	135,944	153,873	28,888	318,705
40 渡 嘉 敷 村	284,533	110,857	34,113	429,503
41 座 間 味 村	0	24,637	6,350	30,987
42 粟 国 村	0	92,871	32,375	125,246
43 渡 名 喜 村	0	236,219	10,507	246,726
44 南 大 東 村	68,984	99,543	20,102	188,629
45 北 大 東 村	0	76,548	31,455	108,003
46 伊 平 屋 村	26,877	100,766	19,482	147,125
47 伊 是 名 村	0	77,308	20,729	98,036
52 多 良 間 村	0	127,935	59,605	187,540
53 竹 富 町	57,581	99,369	34,479	191,430
54 与 那 国 町	331,613	167,894	9,145	508,652
55 南 城 市	182,294	124,178	34,767	341,238
市 町 村 計	157,640	144,579	25,348	327,566
301 医 師 国 保 県 計	157,640	144,579	25,348	327,566

1人当たり費用額			
入院	入院外	歯科	診療費計
40,784	63,949	7,364	112,096
38,665	67,785	4,929	111,379
38,580	59,802	7,157	105,539
111,390	76,138	12,615	200,143
9,787	58,209	6,171	74,167
34,255	31,688	9,243	75,187
0	80,255	0	80,255
0	81,470	19,163	100,633
-	-	-	-
0	117,800	0	117,800
0	87,070	0	87,070
-	-	-	-
0	92,770	0	92,770
-	-	-	-
-	-	-	-
-	-	-	-
-	-	-	-
-	-	-	-
0	65,660	0	65,660
-	-	-	-
-	-	-	-
0	17,860	0	17,860
-	-	-	-
-	-	-	-
0	21,240	0	21,240
-	-	-	-
-	-	-	-
-	-	-	-
0	26,610	16,640	43,250
-	-	-	-
-	-	-	-
0	50,240	0	50,240
-	-	-	-
-	-	-	-
-	-	-	-
-	-	-	-
-	-	-	-
-	-	-	-
-	-	-	-
9,787	58,209	6,171	74,167
-	-	-	-
9,787	58,209	6,171	74,167

第8表 保険者別診療費等諸率(3)一人当たり費用額

全被保険者分(全体)
(単位:円、市町村3～2ベース、組合4～3ベース)

全被保険者分(未就学児分再掲)
(単位:円、市町村3～2ベース、組合4～3ベース)

区分 保険者名	1人当たり費用額			
	入院	入院外	歯科	診療費計
平成23年度累計	109,862	85,401	15,976	211,238
平成24年度累計	114,755	87,807	16,174	218,736
平成25年度累計	117,170	90,328	16,602	224,100
平成26年度累計	122,966	92,350	17,149	232,465
平成27年度累計	127,380	94,855	17,354	239,589
1 那 覇 市	138,902	102,672	18,858	260,433
3 う る ま 市	114,599	86,946	15,678	217,223
4 沖 縄 市	110,161	86,765	16,453	213,379
5 宜 野 湾 市	122,207	93,093	17,641	232,942
6 宮 古 島 市	107,264	95,766	17,323	220,353
7 石 垣 市	95,523	87,539	14,663	197,726
8 浦 添 市	125,568	94,048	19,151	238,766
9 名 護 市	132,131	95,487	17,374	244,992
10 糸 満 市	157,971	105,319	14,624	277,914
11 国 頭 村	158,445	107,928	18,801	285,174
12 大 宜 味 村	136,748	109,039	20,366	266,153
13 東 村	140,703	103,401	14,401	258,505
14 今 帰 仁 村	141,027	103,756	17,085	261,868
15 本 部 町	156,274	105,449	16,043	277,765
16 恩 納 村	121,079	77,823	15,311	214,212
17 宜 野 座 村	119,894	108,194	16,390	244,478
18 金 武 町	150,901	94,109	16,565	261,576
19 伊 江 村	140,044	92,605	15,799	248,448
23 読 谷 村	108,079	83,188	17,015	208,282
24 嘉 手 納 町	131,306	90,306	16,596	238,209
25 北 谷 町	112,005	86,085	16,659	214,749
26 北 中 城 村	132,028	89,024	16,870	237,922
27 中 城 村	137,939	96,055	18,579	252,573
28 西 原 町	132,159	93,972	19,283	245,414
29 豊 見 城 市	127,060	106,479	17,939	251,478
30 八 重 瀬 町	148,310	104,279	17,648	270,238
35 与 那 原 町	139,837	92,232	17,350	249,418
37 南 風 原 町	143,324	106,855	19,737	269,916
38 久 米 島 町	146,966	65,641	13,167	225,775
40 渡 嘉 敷 村	126,722	62,074	19,815	208,611
41 座 間 味 村	105,542	71,509	18,356	195,408
42 粟 国 村	78,151	66,438	11,145	155,733
43 渡 名 喜 村	185,517	117,191	8,844	311,552
44 南 大 東 村	137,797	82,955	18,019	238,771
45 北 大 東 村	143,274	85,656	15,854	244,785
46 伊 平 屋 村	199,873	73,905	13,387	287,166
47 伊 是 名 村	202,997	64,873	15,777	283,647
52 多 良 間 村	112,172	81,983	21,217	215,372
53 竹 富 町	87,738	65,479	15,920	169,136
54 与 那 国 町	127,796	72,028	16,731	216,555
55 南 城 市	158,376	104,668	17,495	280,540
市 町 村 計	127,606	94,951	17,350	239,907
301 医 師 国 保 県 計	45,910	60,433	18,739	125,082
県 計	127,380	94,855	17,354	239,589

区分	1人当たり費用額			
	入院	入院外	歯科	診療費計
	72,786	67,426	8,009	148,222
	72,406	64,323	7,571	144,300
	71,843	65,857	7,277	144,978
	73,225	64,414	7,220	144,859
	76,109	64,599	7,601	148,309
	73,612	63,869	8,730	146,210
	75,020	59,286	6,509	140,816
	102,220	63,769	7,242	173,231
	89,525	70,956	6,829	167,311
	86,685	67,069	10,206	163,959
	68,109	52,492	5,338	125,939
	52,221	69,812	9,285	131,319
	59,616	76,914	8,793	145,322
	91,576	76,798	7,624	175,998
	298,125	61,743	8,587	368,454
	28,268	54,250	6,027	88,545
	3,444	32,669	13,051	49,164
	96,751	69,240	8,838	174,828
	52,123	68,155	8,325	128,604
	133,638	65,248	6,319	205,206
	19,509	60,538	7,996	88,043
	102,502	72,911	4,769	180,181
	47,636	78,982	9,895	136,513
	68,500	59,578	7,397	135,475
	24,774	56,213	5,852	86,839
	74,680	60,947	5,366	140,993
	88,526	56,274	6,157	150,957
	61,911	75,505	10,205	147,622
	49,113	61,532	7,874	118,519
	82,547	65,385	6,721	154,653
	51,340	63,287	6,695	121,322
	76,509	55,181	7,005	138,695
	86,634	86,782	8,948	182,364
	107,908	39,067	3,566	150,541
	0	54,704	13,598	68,302
	22,508	39,010	18,301	79,818
	986	76,006	2,704	79,696
	0	15,444	0	15,444
	64,730	43,770	7,198	115,699
	22,819	15,136	4,896	42,852
	133,057	43,870	5,364	182,292
	8,092	37,761	5,487	51,339
	29,588	24,665	11,848	66,101
	22,675	29,931	8,738	61,344
	0	41,223	2,299	43,523
	42,862	61,349	7,010	111,220
	76,151	64,599	7,600	148,351
	30,914	64,052	8,572	103,538
	76,109	64,599	7,601	148,309

第9表 高額療養費 支給状況(1)

区分 保険者名	合 計		現物給付分(再掲)		合 算 分			
	件 数	保険者負担分	件 数	保険者負担分	多数該当分		そ の 他	
					件 数	保険者負担分	件 数	保険者負担分
平成23年度累計	169,999	13,039,097,828	124,775	11,981,586,160	7,505	232,679,200	21,586	292,232,539
平成24年度累計	184,063	13,939,085,882	133,402	12,992,363,235	11,707	245,771,333	24,859	245,222,577
平成25年度累計	199,084	14,151,528,277	138,817	13,258,499,906	13,273	222,372,811	28,938	240,432,267
平成26年度累計	202,169	14,827,074,362	143,913	13,913,784,483	14,586	252,146,828	29,965	230,315,985
平成27年度累計	211,084	15,572,799,128	148,545	14,710,586,752	16,693	280,942,938	35,604	256,805,149
1 那 覇 市	41,340	3,462,539,596	32,397	3,300,229,949	2,998	67,845,029	4,394	33,887,215
3 う る ま 市	18,368	1,424,982,937	13,906	1,333,063,914	1,107	25,728,038	2,374	28,097,634
4 沖 縄 市	17,171	1,395,148,331	13,202	1,304,402,391	977	18,838,103	2,053	23,209,390
5 宜 野 湾 市	19,898	976,436,156	9,231	922,089,063	2,648	21,254,717	7,500	18,759,022
6 宮 古 島 市	6,802	498,352,103	5,017	470,679,040	246	5,028,641	1,127	10,374,903
7 石 垣 市	5,978	473,672,156	4,506	446,100,353	546	7,760,195	653	9,914,296
8 浦 添 市	13,912	1,060,298,686	9,863	970,319,536	1,839	31,386,935	1,578	20,370,367
9 名 護 市	15,671	661,477,839	6,883	632,137,401	2,045	13,442,085	6,501	13,746,080
10 糸 満 市	9,577	746,314,097	7,352	697,860,707	710	18,724,715	1,176	15,656,093
11 国 頭 村	827	71,430,123	647	68,663,349	43	1,024,636	115	1,187,970
12 大 宜 味 村	941	43,303,162	491	41,756,858	137	505,226	298	441,346
13 東 村	355	30,835,248	297	29,809,781	0	0	2	7,479
14 今 帰 仁 村	1,847	141,293,698	1,370	133,884,536	88	1,541,059	153	1,072,113
15 本 部 町	2,397	194,573,431	1,833	186,397,579	131	2,469,968	167	2,724,521
16 恩 納 村	2,531	123,069,738	1,222	117,909,081	209	790,577	173	661,305
17 宜 野 座 村	1,020	80,718,814	820	77,863,787	51	832,812	117	1,026,745
18 金 武 町	2,151	164,513,105	1,644	157,009,178	38	173,253	32	569,722
19 伊 江 村	840	74,524,591	775	72,416,847	0	0	0	0
23 読 谷 村	5,517	413,159,970	3,874	394,495,529	247	5,231,540	1,020	8,145,848
24 嘉 手 納 町	2,012	173,864,325	1,670	168,697,886	89	1,662,821	101	1,595,691
25 北 谷 町	3,618	301,273,466	2,745	288,143,320	192	3,806,407	526	5,380,921
26 北 中 城 村	2,370	195,648,776	1,848	184,961,681	175	4,677,350	235	3,480,724
27 中 城 村	2,426	206,236,149	1,834	193,370,652	171	5,161,204	317	4,593,234
28 西 原 町	4,622	336,026,743	3,189	315,382,626	395	9,696,742	923	8,221,981
29 豊 見 城 市	7,468	580,668,011	5,605	550,499,202	390	8,901,998	1,223	13,692,011
30 八 重 瀬 町	4,211	331,073,628	3,292	318,593,701	302	4,193,961	481	4,904,699
35 与 那 原 町	2,441	202,510,942	1,734	191,474,320	197	2,833,078	408	4,079,329
37 南 風 原 町	4,602	371,403,355	3,533	350,915,279	307	6,210,108	609	6,531,671
38 久 米 島 町	1,265	112,895,352	1,025	106,786,631	20	827,880	127	2,258,502
40 渡 嘉 敷 村	62	6,138,367	52	6,091,737	0	0	0	0
41 座 間 味 村	105	12,559,593	105	12,559,593	0	0	0	0
42 粟 国 村	54	3,567,756	54	3,567,756	0	0	0	0
43 渡 名 喜 村	74	5,436,068	74	5,436,068	0	0	0	0
44 南 大 東 村	118	14,373,301	111	14,097,943	0	0	0	0
45 北 大 東 村	71	4,759,934	41	4,077,284	2	59,155	7	283,672
46 伊 平 屋 村	176	20,989,585	147	19,988,620	16	382,064	0	0
47 伊 是 名 村	221	23,656,607	208	23,200,687	0	0	0	46,552
52 多 良 間 村	188	10,799,316	147	10,344,809	0	0	0	0
53 竹 富 町	438	36,302,256	438	36,302,256	2	63,636	2	11,159
54 与 那 国 町	197	19,457,244	140	18,550,228	0	0	0	0
55 南 城 市	7,049	555,485,171	5,149	524,579,415	370	9,393,894	1,200	11,644,578
市 町 村 計	210,931	15,561,769,726	148,471	14,704,710,573	16,688	280,447,827	35,592	256,576,773
301 医 師 国 保 県 計	153	11,029,402	74	5,876,179	5	495,111	12	228,376
県 計	211,084	15,572,799,128	148,545	14,710,586,752	16,693	280,942,938	35,604	256,805,149

一般被保険者分(全体)

(単位:円)

単 独 分										長期高 額疾病 該当者 数
多数該当分		長期疾病分		入院分		その他		他法併用分		
件数	保険者負担分	件数	保険者負担分	件数	保険者負担分	件数	保険者負担分	件数	保険者負担分	
30,960	2,926,494,865	25,913	2,531,552,096	43,884	4,935,954,009	11,009	220,613,169	29,142	1,899,571,950	1,883
33,735	3,119,146,812	28,499	2,793,897,641	43,945	5,266,929,652	11,234	295,978,436	30,084	1,972,139,431	2,002
34,706	3,174,554,394	29,573	2,824,538,236	48,113	5,451,518,695	13,276	332,103,866	31,205	1,906,008,008	2,060
35,347	3,336,630,228	31,760	2,887,244,418	44,932	5,661,967,254	13,800	380,811,727	31,779	2,077,957,922	2,093
35,196	3,493,269,932	33,520	3,114,750,467	46,416	5,902,368,101	13,452	394,086,001	30,203	2,130,576,540	2,191
7,697	791,610,484	7,430	782,538,377	9,909	1,252,114,011	2,241	71,591,540	6,671	462,952,940	623
3,180	303,745,888	3,859	304,636,415	4,273	556,396,676	1,125	37,911,915	2,450	168,466,371	201
2,852	291,830,972	3,282	271,958,653	4,050	517,051,907	1,061	38,431,790	2,896	233,827,516	179
2,117	201,162,766	2,299	208,765,127	2,587	334,204,738	735	23,688,077	2,012	168,601,709	120
1,051	90,296,074	960	87,245,134	1,809	230,203,323	625	15,234,225	984	59,969,803	57
713	71,827,455	1,235	117,370,911	1,489	194,996,613	473	13,446,474	869	58,356,212	77
2,435	235,385,115	1,969	187,085,446	3,033	396,121,433	877	26,892,531	2,181	163,056,859	112
1,666	154,806,809	1,427	124,560,902	2,137	262,288,162	542	16,730,330	1,353	75,903,471	78
1,950	191,912,901	1,575	135,380,198	2,338	277,488,972	520	17,256,799	1,308	89,894,419	83
197	17,356,307	109	12,529,860	163	24,209,935	57	1,432,841	143	13,688,574	9
145	13,676,517	109	7,299,866	127	14,100,127	31	545,410	94	6,734,670	9
89	8,303,808	91	7,827,669	83	10,174,552	37	629,126	53	3,892,614	5
457	38,777,645	249	24,176,404	440	50,655,528	221	4,817,485	239	20,253,464	21
459	49,520,562	343	28,593,200	606	73,456,175	177	5,288,287	514	32,520,718	19
541	34,259,105	261	21,303,554	629	50,395,112	546	2,783,946	172	12,876,139	22
167	17,426,472	267	20,323,779	204	23,077,618	76	3,026,669	138	15,004,719	11
490	38,938,333	260	21,472,029	426	54,568,475	405	9,885,734	500	38,905,559	22
185	19,226,640	120	10,507,109	306	34,073,727	83	2,268,935	146	8,448,180	10
782	78,069,549	942	90,110,052	1,287	165,121,234	413	15,542,393	826	50,939,354	53
368	34,751,637	443	41,619,190	423	54,458,267	255	4,512,254	333	35,264,465	37
585	71,848,550	655	61,320,666	868	108,146,772	235	7,173,455	557	43,596,695	34
456	44,232,101	407	31,770,065	630	85,597,603	175	5,566,508	292	20,324,425	34
540	56,758,374	375	37,828,522	587	74,059,712	128	2,866,019	308	24,969,084	31
710	65,942,273	513	49,522,808	1,057	139,168,024	273	8,806,483	751	54,668,432	43
1,192	134,376,702	1,322	115,990,308	1,627	219,402,512	572	17,675,543	1,142	70,628,937	77
823	91,871,026	611	56,526,503	1,049	131,595,691	281	7,536,293	664	34,445,455	51
450	51,914,395	296	41,096,175	575	79,535,874	135	3,691,073	380	19,361,018	25
830	86,489,463	678	77,962,247	1,075	132,761,197	334	10,013,208	769	51,435,461	57
278	25,602,833	207	13,367,355	355	55,338,342	89	1,374,151	189	14,126,289	18
23	1,672,203	0	0	22	3,427,325	6	18,586	11	1,020,253	0
14	1,385,604	14	1,131,589	37	5,384,446	0	0	40	4,657,954	1
5	26,207	0	0	44	3,497,537	2	41,242	3	2,770	0
25	3,318,510	0	0	21	1,704,326	20	173,118	8	240,114	0
22	2,056,920	0	0	53	8,428,122	10	201,973	33	3,686,286	0
2	2,096	0	0	23	3,808,766	6	63,136	31	543,109	0
32	5,847,145	0	0	71	9,351,346	11	196,350	46	5,212,680	0
100	8,785,699	0	0	75	10,776,396	24	594,959	22	3,453,001	0
25	1,952,415	14	470,002	55	5,569,153	60	856,387	34	1,951,359	1
73	5,163,791	12	922,602	196	29,023,721	103	1,388,443	50	△ 271,096	1
62	2,424,719	36	8,672,415	55	6,866,532	29	1,019,239	15	474,339	3
1,333	143,598,923	1,138	112,127,659	1,589	209,693,377	443	12,534,521	976	56,492,219	66
35,121	3,488,154,988	33,508	3,114,012,791	46,383	5,898,293,359	13,436	393,707,448	30,203	2,130,576,540	2,190
75	5,114,944	12	737,676	33	4,074,742	16	378,553	0	0	1
35,196	3,493,269,932	33,520	3,114,750,467	46,416	5,902,368,101	13,452	394,086,001	30,203	2,130,576,540	2,191

第9表 高額療養費 支給状況(1)

区分 保険者名	合 計		合 算 分			
	件 数	保険者負担分	多数該当分		そ の 他	
			件 数	保険者負担分	件 数	保険者負担分
平成23年度累計	79,197	4,385,980,751	3,572	63,715,300	16,233	137,920,641
平成24年度累計	88,921	4,631,933,639	6,038	71,133,885	20,976	123,731,858
平成25年度累計	101,375	5,102,424,889	7,335	66,738,393	25,005	122,244,290
平成26年度累計	106,068	5,395,851,554	7,876	82,768,041	26,217	126,039,551
平成27年度累計	115,532	6,090,862,409	9,906	110,767,147	31,806	155,058,461
1 那 覇 市	21,736	1,399,651,150	1,860	27,134,911	3,943	27,357,406
3 う る ま 市	8,900	525,591,536	531	8,068,966	2,042	15,439,919
4 沖 縄 市	8,307	494,093,010	559	6,796,332	1,785	14,274,344
5 宜 野 湾 市	13,063	389,333,408	1,461	7,968,966	7,005	12,142,126
6 宮 古 島 市	3,769	209,652,570	124	2,038,157	996	7,948,828
7 石 垣 市	2,689	181,324,274	167	1,049,343	293	1,982,920
8 浦 添 市	7,503	437,244,146	1,366	14,300,493	1,293	10,327,096
9 名 護 市	10,840	252,460,843	1,330	6,446,641	6,195	9,220,515
10 糸 満 市	5,009	288,565,495	381	5,578,619	1,004	8,040,556
11 国 頭 村	403	23,440,720	27	632,565	106	585,808
12 大 宜 味 村	623	15,703,069	111	366,491	288	328,228
13 東 村	166	14,693,811	0	0	2	7,479
14 今 帰 仁 村	932	51,960,597	20	658,375	138	812,784
15 本 部 町	1,196	72,758,620	73	1,212,379	126	1,135,001
16 恩 納 村	1,534	42,171,686	93	284,465	129	341,030
17 宜 野 座 村	507	25,959,711	17	328,632	100	714,800
18 金 武 町	1,026	54,233,076	36	168,253	25	330,492
19 伊 江 村	342	22,505,036	0	0	0	0
23 読 谷 村	2,951	165,178,138	104	1,884,551	932	5,233,489
24 嘉 手 納 町	1,044	68,947,055	47	928,810	81	942,765
25 北 谷 町	1,837	104,098,094	123	2,072,733	449	3,316,946
26 北 中 城 村	1,347	93,373,491	144	3,524,249	199	1,683,997
27 中 城 村	1,129	78,106,745	69	344,620	235	1,505,943
28 西 原 町	2,759	143,227,801	224	3,754,300	843	5,490,776
29 豊 見 城 市	4,105	222,245,846	225	4,300,593	1,091	8,394,058
30 八 重 瀬 町	2,398	150,742,787	220	2,211,781	437	3,354,271
35 与 那 原 町	1,435	86,053,319	134	2,075,915	339	2,061,001
37 南 風 原 町	2,570	144,477,645	200	2,579,086	544	3,761,608
38 久 米 島 町	615	43,608,345	14	566,804	101	1,074,254
40 渡 嘉 敷 村	13	1,980,637	0	0	0	0
41 座 間 味 村	27	2,316,684	0	0	0	0
42 粟 国 村	43	1,756,312	0	0	0	0
43 渡 名 喜 村	44	1,739,726	0	0	0	0
44 南 大 東 村	41	3,604,719	0	0	0	0
45 北 大 東 村	44	3,739,998	2	59,155	4	244,729
46 伊 平 屋 村	74	6,392,012	9	85,939	0	0
47 伊 是 名 村	60	8,813,019	0	0	0	0
52 多 良 間 村	130	7,135,562	0	0	0	0
53 竹 富 町	183	16,204,535	0	0	0	0
54 与 那 国 町	55	6,056,550	0	0	0	0
55 南 城 市	4,030	225,945,380	235	3,345,023	1,072	6,895,567
市 町 村 計	115,479	6,087,087,158	9,906	110,767,147	31,797	154,948,736
301 医 師 国 保 県 計	53	3,775,251	0	0	9	109,725
県 計	115,532	6,090,862,409	9,906	110,767,147	31,806	155,058,461

一般被保険者分(前期高齢者分再掲)

(単位:円)

単 独 分								他法併用分	
多数該当分		長期疾病分		入院分		その他		件数	保険者負担分
件数	保険者負担分	件数	保険者負担分	件数	保険者負担分	件数	保険者負担分	件数	保険者負担分
5,584	588,863,546	7,508	692,975,260	19,385	2,226,349,924	8,772	134,504,864	18,143	541,651,216
6,058	584,948,344	8,916	776,263,388	19,549	2,363,249,856	8,792	199,373,485	18,592	513,232,823
6,950	654,518,429	10,590	910,462,383	20,636	2,528,588,592	10,749	239,009,096	20,110	580,863,706
7,399	727,284,971	12,245	1,023,286,813	20,899	2,587,323,827	10,904	270,937,138	20,528	578,211,213
8,460	890,617,118	13,697	1,208,876,287	22,524	2,815,260,144	10,706	284,005,797	18,433	626,277,455
2,009	230,302,313	2,869	260,557,195	5,116	644,157,058	1,781	54,346,245	4,158	155,796,022
757	70,675,622	1,527	117,966,687	1,893	249,529,905	847	25,124,417	1,303	38,786,020
546	61,873,086	1,253	108,159,707	1,692	217,386,260	870	28,755,832	1,602	56,847,449
493	48,815,188	1,121	103,819,078	1,196	156,448,078	567	15,565,704	1,220	44,574,268
223	22,360,622	402	37,360,655	837	107,942,715	487	11,728,885	700	20,272,708
109	13,003,524	574	50,059,846	557	79,703,664	390	11,479,884	599	24,045,093
580	63,049,996	829	85,207,136	1,494	197,223,321	682	19,407,494	1,259	47,728,610
412	37,388,655	512	39,894,838	1,126	125,376,173	426	11,082,664	839	23,051,357
500	45,357,554	714	55,632,144	1,253	140,313,456	409	12,821,658	748	20,821,508
42	2,468,715	45	5,434,670	77	11,493,164	44	1,275,156	62	1,550,642
43	3,707,943	25	1,043,546	69	7,519,109	28	327,625	59	2,410,127
15	1,929,247	51	5,086,216	50	6,942,088	24	273,733	24	455,048
126	10,913,435	89	7,700,549	229	22,222,203	162	2,473,954	168	7,179,297
98	12,030,321	96	8,346,394	339	40,610,107	144	4,433,847	320	4,990,571
221	6,615,235	73	6,749,748	407	25,187,745	514	2,314,652	97	678,811
62	5,992,992	76	4,704,353	105	11,030,224	62	1,034,858	85	2,153,852
131	8,499,447	85	5,930,237	246	28,849,947	305	5,108,995	198	5,345,705
18	2,375,826	55	4,388,409	92	11,734,438	64	1,560,448	113	2,445,915
167	22,944,821	376	37,833,949	586	71,797,477	317	8,882,838	469	16,601,013
60	5,473,908	207	18,839,265	214	25,847,129	224	3,024,807	211	13,890,371
128	15,855,273	204	19,534,474	401	49,873,549	194	5,619,578	338	7,825,541
142	17,397,226	188	14,935,391	318	46,305,242	156	5,177,962	200	4,349,424
122	14,874,824	155	15,743,445	261	33,784,550	95	1,818,086	192	10,035,277
197	21,031,147	209	18,669,814	557	67,347,457	226	6,998,094	503	19,936,213
244	31,606,334	576	45,963,312	780	102,481,520	476	13,115,636	713	16,384,393
205	30,420,732	321	27,973,625	553	69,641,947	224	5,155,334	438	11,985,097
157	17,796,646	127	14,662,430	253	35,354,553	112	3,134,634	313	10,968,140
183	21,725,506	268	25,964,103	534	63,015,474	294	8,703,687	547	18,728,181
93	7,315,296	52	3,709,327	160	23,425,929	77	1,518,288	118	5,998,447
2	105,477	0	0	10	1,862,246	1	12,914	0	0
0	0	0	0	6	830,201	0	0	21	1,486,483
5	26,207	0	0	33	1,686,093	2	41,242	3	2,770
1	123,864	0	0	15	1,202,630	20	173,118	8	240,114
6	828,969	0	0	15	2,225,334	4	31,491	16	518,925
2	2,096	0	0	15	2,971,340	4	53,056	17	409,622
16	1,679,901	0	0	26	2,658,699	7	158,672	16	1,808,801
15	1,764,925	0	0	26	5,078,165	9	129,452	10	1,840,477
0	0	14	470,002	32	3,940,077	50	774,124	34	1,951,359
16	1,714,158	12	922,602	84	12,858,072	24	394,222	47	315,481
2	21,341	12	3,690,024	17	1,489,422	10	382,889	14	472,874
296	28,753,806	580	51,923,116	836	104,337,117	360	9,295,302	651	21,395,449
8,444	888,822,178	13,697	1,208,876,287	22,510	2,813,683,878	10,692	283,711,477	18,433	626,277,455
16	1,794,940	0	0	14	1,576,266	14	294,320	0	0
8,460	890,617,118	13,697	1,208,876,287	22,524	2,815,260,144	10,706	284,005,797	18,433	626,277,455

第9表 高額療養費 支給状況(1)

区分 保険者名	合 計		合 算 分			
			多数該当分		そ の 他	
	件 数	保険者負担分	件 数	保険者負担分	件 数	保険者負担分
平成23年度累計	55,820	1,903,910,245	2,141	12,891,953	14,706	87,422,414
平成24年度累計	63,130	2,055,631,501	4,404	22,441,761	18,722	80,134,391
平成25年度累計	72,210	2,301,607,768	5,355	23,459,517	22,353	76,724,005
平成26年度累計	73,934	2,320,659,272	5,181	21,929,054	23,291	76,227,785
平成27年度累計	78,440	2,386,636,874	6,428	33,505,839	28,707	98,685,577
1 那 覇 市	13,789	536,223,384	1,277	9,607,272	3,530	18,473,772
3 う る ま 市	5,518	200,538,792	269	1,076,957	1,831	9,063,217
4 沖 縄 市	5,415	193,495,471	317	1,662,431	1,548	8,535,104
5 宜 野 湾 市	9,989	153,644,494	880	1,796,217	6,409	7,284,016
6 宮 古 島 市	2,531	83,794,137	66	895,895	886	6,330,530
7 石 垣 市	1,720	60,619,070	167	1,049,343	293	1,982,920
8 浦 添 市	5,102	184,483,546	1,107	6,838,721	1,087	5,229,872
9 名 護 市	8,811	102,024,327	828	1,581,331	5,968	6,278,822
10 糸 満 市	3,306	121,498,498	365	3,167,058	907	4,855,752
11 国 頭 村	270	7,453,540	12	56,914	104	554,327
12 大 宜 味 村	501	7,606,119	80	95,810	280	283,498
13 東 村	88	7,126,046	0	0	2	7,479
14 今 帰 仁 村	549	16,499,223	0	0	126	630,074
15 本 部 町	810	33,552,567	27	205,059	98	586,373
16 恩 納 村	1,144	19,714,832	65	180,083	95	186,518
17 宜 野 座 村	306	9,081,058	9	142,548	95	550,273
18 金 武 町	701	20,677,688	30	138,253	21	244,153
19 伊 江 村	233	13,963,847	0	0	0	0
23 読 谷 村	2,027	61,017,676	25	84,974	867	3,846,748
24 嘉 手 納 町	615	20,612,359	20	94,239	49	334,222
25 北 谷 町	1,155	32,184,474	67	208,768	407	2,004,531
26 北 中 城 村	784	32,388,756	74	461,491	178	925,726
27 中 城 村	499	18,220,400	2	19,336	76	283,183
28 西 原 町	1,959	63,927,082	152	781,685	758	3,616,618
29 豊 見 城 市	2,817	93,290,744	115	753,672	986	5,729,149
30 八 重 瀬 町	1,686	58,686,222	190	1,314,751	393	2,170,130
35 与 那 原 町	684	29,497,507	17	73,019	133	691,488
37 南 風 原 町	1,766	57,571,142	126	546,531	484	2,289,397
38 久 米 島 町	378	16,714,720	8	144,266	90	704,353
40 渡 嘉 敷 村	1	12,914	0	0	0	0
41 座 間 味 村	18	1,795,824	0	0	0	0
42 粟 国 村	19	258,219	0	0	0	0
43 渡 名 喜 村	36	819,646	0	0	0	0
44 南 大 東 村	23	747,226	0	0	0	0
45 北 大 東 村	36	2,558,350	2	59,155	3	167,299
46 伊 平 屋 村	26	968,474	6	35,571	0	0
47 伊 是 名 村	30	2,702,590	0	0	0	0
52 多 良 間 村	57	2,017,602	0	0	0	0
53 竹 富 町	129	9,988,047	0	0	0	0
54 与 那 国 町	25	822,999	0	0	0	0
55 南 城 市	2,872	107,473,403	125	434,489	999	4,811,850
市 町 村 計	78,425	2,386,273,015	6,428	33,505,839	28,703	98,651,394
301 医 師 国 保 県 計	15	363,859	0	0	4	34,183
県 計	78,440	2,386,636,874	6,428	33,505,839	28,707	98,685,577

一般被保険者分(70歳以上一般分再掲)

(単位:円)

単 独 分								他法併用分	
多 数 該 当 分		長 期 疾 病 分		入 院 分		そ の 他		件 数	保 険 者 負 担 分
件 数	保 険 者 負 担 分	件 数	保 険 者 負 担 分	件 数	保 険 者 負 担 分	件 数	保 険 者 負 担 分	件 数	保 険 者 負 担 分
108	1,640,943	2,874	222,199,810	11,098	1,165,078,132	8,054	116,654,541	16,839	298,022,452
288	4,240,667	3,329	227,844,864	11,506	1,267,369,038	7,526	157,818,542	17,355	295,782,238
366	5,162,933	3,912	255,499,344	12,592	1,436,516,255	9,050	179,379,542	18,582	324,866,172
272	2,235,519	4,505	297,645,446	12,686	1,409,635,097	8,974	194,927,879	19,025	318,058,492
231	3,716,341	4,978	359,913,794	12,718	1,376,304,036	8,795	210,171,810	16,583	304,339,477
44	1,310,713	892	69,315,276	2,877	316,911,961	1,432	38,479,479	3,737	82,124,911
0	0	522	38,887,362	1,029	117,270,515	661	15,894,614	1,206	18,346,127
8	75,918	481	35,656,817	921	105,966,593	752	23,335,818	1,388	18,262,790
3	53,840	492	35,841,352	649	73,347,991	469	12,957,226	1,087	22,363,852
4	67,480	122	7,978,066	435	51,248,848	384	8,662,878	634	8,610,440
3	6,000	169	9,634,543	257	29,139,360	303	9,064,312	528	9,742,592
10	165,853	335	29,114,704	893	104,082,606	556	14,634,107	1,114	24,417,683
4	79,200	196	11,930,122	672	64,204,968	375	9,294,478	768	8,655,406
14	169,188	222	15,318,990	738	72,466,714	357	10,808,004	703	14,712,792
0	0	12	734,628	40	4,622,718	41	1,130,706	61	354,247
0	0	23	876,922	48	5,056,661	24	306,010	46	987,218
1	6,550	24	973,774	19	5,800,794	21	224,005	21	113,444
0	0	10	557,904	136	11,650,234	138	1,433,500	139	2,227,511
0	0	53	2,969,154	213	22,708,065	115	2,793,084	304	4,290,832
78	288,763	33	2,651,102	296	13,998,713	481	1,771,433	96	638,220
0	0	25	1,469,570	47	5,141,907	53	771,272	77	1,005,488
29	198,487	34	1,946,474	138	11,199,736	278	4,297,411	171	2,653,174
10	940,248	22	2,371,589	65	7,248,375	30	1,164,716	106	2,238,919
5	187,363	157	10,353,472	338	35,861,081	237	3,828,732	398	6,855,306
0	0	85	6,162,358	102	7,723,896	201	2,572,070	158	3,725,574
0	0	33	2,073,078	202	20,763,053	150	2,892,603	296	4,242,441
0	0	49	3,700,036	178	21,676,842	116	3,478,221	189	2,146,440
0	0	76	5,218,806	106	10,124,316	66	1,140,024	173	1,434,735
0	0	132	9,700,584	286	32,543,869	185	5,891,314	446	11,393,012
0	0	208	14,604,082	428	49,584,260	402	10,275,021	678	12,344,560
6	61,851	101	8,013,738	379	37,354,654	196	4,499,546	421	5,271,552
0	0	29	2,421,332	138	17,455,882	86	2,759,598	281	6,096,188
0	0	116	8,598,626	311	30,076,167	241	6,193,128	488	9,867,293
0	0	12	722,288	94	12,014,940	65	810,967	109	2,317,906
0	0	0	0	0	0	1	12,914	0	0
0	0	0	0	3	614,192	0	0	15	1,181,632
0	0	0	0	14	214,207	2	41,242	3	2,770
0	0	0	0	9	608,982	20	173,118	7	37,546
0	0	0	0	6	574,716	2	7,890	15	164,620
2	2,096	0	0	10	1,893,066	2	27,112	17	409,622
0	0	0	0	8	844,106	4	31,147	8	57,650
0	0	0	0	14	2,537,624	9	129,452	7	35,514
0	0	13	362,074	10	1,351,412	7	114,530	27	189,586
0	0	12	922,602	50	8,451,532	21	352,090	46	261,823
0	0	0	0	7	580,289	6	186,107	12	56,603
6	11,073	288	18,832,369	552	61,388,191	299	7,493,973	603	14,501,458
227	3,624,623	4,978	359,913,794	12,718	1,376,304,036	8,788	209,933,852	16,583	304,339,477
4	91,718	0	0	0	0	7	237,958	0	0
231	3,716,341	4,978	359,913,794	12,718	1,376,304,036	8,795	210,171,810	16,583	304,339,477

第9表 高額療養費 支給状況(1)

区分 保険者名	合 計		合 算 分			
	件 数	保険者負担分	多数該当分		そ の 他	
			件 数	保険者負担分	件 数	保険者負担分
平成23年度累計	3,958	221,421,988	512	10,075,928	1,735	21,116,580
平成24年度累計	3,430	210,454,192	430	7,366,835	1,127	11,535,845
平成25年度累計	3,580	214,825,097	431	7,023,394	1,150	10,795,535
平成26年度累計	3,806	234,840,949	466	8,060,206	1,270	11,142,166
平成27年度累計	3,578	238,919,934	570	11,339,757	1,054	10,364,927
1 那 覇 市	734	59,159,766	93	2,307,693	178	2,337,459
3 う る ま 市	225	16,306,239	33	1,053,726	61	1,038,682
4 沖 縄 市	297	22,091,915	25	675,148	66	1,148,974
5 宜 野 湾 市	684	20,719,565	116	670,381	348	1,057,542
6 宮 古 島 市	35	2,157,733	0	0	7	135,116
7 石 垣 市	40	1,718,756	0	0	0	0
8 浦 添 市	256	21,834,517	49	1,971,119	66	932,921
9 名 護 市	176	5,433,213	105	449,421	45	105,459
10 糸 満 市	34	1,698,721	1	12,759	17	244,917
11 国 頭 村	1	3,384	0	0	1	3,384
12 大 宜 味 村	0	0	0	0	0	0
13 東 村	2	9,248	0	0	0	0
14 今 帰 仁 村	7	1,077,043	0	0	2	8,421
15 本 部 町	29	1,202,787	9	327,892	8	72,380
16 恩 納 村	7	1,156,937	0	0	0	0
17 宜 野 座 村	2	715,369	0	0	0	0
18 金 武 町	30	4,011,171	0	0	0	0
19 伊 江 村	3	40,716	0	0	0	0
23 読 谷 村	115	12,664,654	3	73,688	40	536,862
24 嘉 手 納 町	126	10,064,440	10	382,741	19	306,210
25 北 谷 町	128	10,707,698	29	988,998	25	454,571
26 北 中 城 村	127	12,023,944	22	981,266	17	231,858
27 中 城 村	39	2,452,176	3	28,736	22	515,350
28 西 原 町	102	7,385,160	14	100,295	32	326,390
29 豊 見 城 市	83	7,192,718	10	446,979	31	350,923
30 八 重 瀬 町	2	6,075	0	0	2	6,075
35 与 那 原 町	46	1,442,413	9	284,184	11	57,205
37 南 風 原 町	99	6,648,867	9	260,512	28	170,447
38 久 米 島 町	24	179,502	2	39,663	11	91,635
40 渡 嘉 敷 村	0	0	0	0	0	0
41 座 間 味 村	0	0	0	0	0	0
42 粟 国 村	0	0	0	0	0	0
43 渡 名 喜 村	0	0	0	0	0	0
44 南 大 東 村	0	0	0	0	0	0
45 北 大 東 村	0	0	0	0	0	0
46 伊 平 屋 村	0	0	0	0	0	0
47 伊 是 名 村	0	0	0	0	0	0
52 多 良 間 村	0	0	0	0	0	0
53 竹 富 町	0	0	0	0	0	0
54 与 那 国 町	0	0	0	0	0	0
55 南 城 市	99	6,547,759	28	284,556	12	156,604
市 町 村 計	3,552	236,652,486	570	11,339,757	1,049	10,289,385
301 医 師 国 保 県 計	26	2,267,448	0	0	5	75,542
県 計	3,578	238,919,934	570	11,339,757	1,054	10,364,927

一般被保険者分(70歳以上現役並み所得者分再掲)

(単位:円)

単 独 分								他法併用分	
多 数 該 当 分		長 期 疾 病 分		入 院 分		そ の 他		件 数	保 険 者 負 担 分
件 数	保 険 者 負 担 分	件 数	保 険 者 負 担 分	件 数	保 険 者 負 担 分	件 数	保 険 者 負 担 分	件 数	保 険 者 負 担 分
304	35,858,478	255	23,069,924	659	102,843,851	255	4,874,098	238	23,583,129
306	27,259,444	301	32,792,817	658	99,685,305	433	13,087,025	175	18,726,921
292	28,982,957	321	34,488,788	599	97,280,441	547	15,024,815	240	21,229,167
304	30,361,242	408	39,385,320	653	109,577,119	463	18,199,407	242	18,115,489
252	30,247,916	400	35,703,184	608	112,258,122	424	17,464,263	270	21,541,765
58	6,255,810	121	12,242,072	141	25,918,890	96	5,112,423	47	4,985,419
15	2,169,318	33	2,501,743	44	7,537,694	31	1,572,603	8	432,473
37	4,078,331	35	3,161,584	65	11,060,308	29	649,848	40	1,317,722
12	669,576	75	4,541,737	44	7,150,427	23	527,526	66	6,102,376
1	69,330	17	1,030,453	6	889,681	4	33,153	0	0
0	0	0	0	9	1,399,655	31	319,101	0	0
24	3,695,004	0	0	58	11,320,802	32	1,077,981	27	2,836,690
10	1,059,704	1	95,498	11	3,636,886	3	61,050	1	25,195
1	61,125	0	0	9	1,190,074	6	189,846	0	0
0	0	0	0	0	0	0	0	0	0
0	0	0	0	0	0	0	0	0	0
0	0	0	0	1	8,708	1	540	0	0
0	0	0	0	2	546,946	2	89,409	1	432,267
0	0	0	0	3	355,851	9	446,664	0	0
0	0	2	179,244	4	973,484	1	4,209	0	0
1	109,692	0	0	1	605,677	0	0	0	0
5	506,976	0	0	17	3,358,555	5	52,199	3	93,441
0	0	0	0	0	0	0	0	3	40,716
3	627,618	11	2,476,179	21	4,501,375	26	2,809,647	11	1,639,285
7	326,802	34	2,474,081	29	4,190,501	14	163,859	13	2,220,246
24	2,761,377	9	877,893	19	4,407,454	10	1,021,789	12	195,616
21	2,988,942	28	2,611,028	22	4,222,026	17	988,824	0	0
0	0	0	0	12	1,860,114	2	47,976	0	0
8	715,284	2	1,522,066	18	3,743,575	17	545,871	11	431,679
4	358,397	0	0	24	5,654,339	8	103,569	6	278,511
0	0	0	0	0	0	0	0	0	0
0	0	0	0	7	936,123	8	26,397	11	138,504
9	1,371,032	0	0	21	3,186,562	23	1,344,363	9	315,951
0	0	0	0	0	0	11	48,204	0	0
0	0	0	0	0	0	0	0	0	0
0	0	0	0	0	0	0	0	0	0
0	0	0	0	0	0	0	0	0	0
0	0	0	0	0	0	0	0	0	0
0	0	0	0	0	0	0	0	0	0
0	0	0	0	0	0	0	0	0	0
0	0	0	0	0	0	0	0	0	0
0	0	0	0	0	0	0	0	0	0
7	982,752	32	1,989,606	11	2,907,717	8	170,850	1	55,674
247	28,807,070	400	35,703,184	599	111,563,424	417	17,407,901	270	21,541,765
5	1,440,846	0	0	9	694,698	7	56,362	0	0
252	30,247,916	400	35,703,184	608	112,258,122	424	17,464,263	270	21,541,765

第9表 高額療養費 支給状況(1)

区分 保険者名	合 計		合 算 分			
			多数該当分		そ の 他	
	件 数	保険者負担分	件 数	保険者負担分	件 数	保険者負担分
平成23年度累計	2,649	222,159,878	46	1,250,816	292	7,631,529
平成24年度累計	3,048	250,390,730	42	1,516,649	328	8,806,557
平成25年度累計	2,662	240,333,619	92	2,036,503	363	9,849,756
平成26年度累計	2,637	256,485,745	138	4,306,936	343	9,118,834
平成27年度累計	2,704	243,650,219	104	1,845,316	333	6,933,864
1 那 覇 市	406	42,265,541	6	148,352	36	693,339
3 う る ま 市	311	24,872,741	8	64,553	41	900,618
4 沖 縄 市	353	41,787,011	10	284,789	41	769,743
5 宜 野 湾 市	272	21,705,638	26	200,444	49	680,502
6 宮 古 島 市	83	10,360,670	2	58,732	3	42,184
7 石 垣 市	83	7,454,749	0	0	7	170,154
8 浦 添 市	179	9,045,186	7	216,871	35	790,978
9 名 護 市	161	5,582,056	15	137,536	23	165,550
10 糸 満 市	164	12,808,813	17	537,258	29	913,676
11 国 頭 村	18	3,447,966	0	0	1	21,422
12 大 宜 味 村	0	0	0	0	0	0
13 東 村	0	0	0	0	0	0
14 今 帰 仁 村	16	1,734,464	1	20,284	1	56,817
15 本 部 町	20	738,531	0	0	2	111,983
16 恩 納 村	29	4,401,708	0	0	0	0
17 宜 野 座 村	5	118,916	0	0	1	57,600
18 金 武 町	38	3,862,372	0	0	4	157,421
19 伊 江 村	6	146,552	0	0	0	0
23 読 谷 村	78	7,358,258	2	38,663	6	156,095
24 嘉 手 納 町	7	294,092	0	0	0	0
25 北 谷 町	59	7,994,113	4	57,332	4	119,676
26 北 中 城 村	8	98,468	0	0	4	44,830
27 中 城 村	30	2,334,556	1	38,484	2	69,106
28 西 原 町	65	9,637,675	4	24,727	10	208,474
29 豊 見 城 市	122	9,548,514	0	0	15	359,054
30 八 重 瀬 町	37	2,689,037	0	0	2	36,916
35 与 那 原 町	23	2,366,875	0	0	2	59,602
37 南 風 原 町	67	7,072,824	1	17,291	6	136,407
38 久 米 島 町	10	639,796	0	0	1	38,990
40 渡 嘉 敷 村	0	0	0	0	0	0
41 座 間 味 村	0	0	0	0	0	0
42 粟 国 村	0	0	0	0	0	0
43 渡 名 喜 村	0	0	0	0	0	0
44 南 大 東 村	2	217,064	0	0	0	0
45 北 大 東 村	0	0	0	0	0	0
46 伊 平 屋 村	3	443,843	0	0	0	0
47 伊 是 名 村	0	0	0	0	0	0
52 多 良 間 村	0	0	0	0	0	0
53 竹 富 町	2	187,645	0	0	0	0
54 与 那 国 町	0	0	0	0	0	0
55 南 城 市	47	2,434,545	0	0	8	172,727
市 町 村 計	2,704	243,650,219	104	1,845,316	333	6,933,864
301 医 師 国 保 県 計	0	0	0	0	0	0
県 計	2,704	243,650,219	104	1,845,316	333	6,933,864

一般被保険者分(未就学児分再掲)

(単位:円)

単 独 分								他法併用分	
多数該当分		長期疾病分		入院分		その他		件数	保険者負担分
件数	保険者負担分	件数	保険者負担分	件数	保険者負担分	件数	保険者負担分	件数	保険者負担分
123	5,258,978	9	140,411	1,224	48,913,827	57	1,323,671	898	157,640,646
138	4,832,246	3	277,005	1,241	51,486,689	75	1,496,943	1,221	181,974,641
152	3,916,381	0	0	1,113	47,431,984	75	1,815,263	867	175,283,732
98	2,706,865	1	931,814	1,167	56,483,935	63	1,626,801	827	181,310,560
117	3,418,430	0	93,470	1,182	58,214,559	23	472,952	945	172,671,628
16	630,098	0	0	216	10,597,155	6	212,130	126	29,984,467
21	484,290	0	0	136	6,671,176	0	0	105	16,752,104
12	298,752	0	0	139	6,522,068	4	32,044	147	33,879,615
4	118,718	0	0	83	5,041,964	0	0	110	15,664,010
4	51,308	0	0	39	1,858,506	0	0	35	8,349,940
0	0	0	0	55	1,878,867	0	0	21	5,405,728
14	431,102	0	0	89	4,162,100	3	82,058	31	3,362,077
7	195,242	0	0	70	2,456,945	1	6,546	45	2,620,237
16	445,262	0	0	63	3,575,549	0	0	39	7,337,068
0	0	0	0	3	330,154	0	0	14	3,096,390
0	0	0	0	0	0	0	0	0	0
0	0	0	0	0	0	0	0	0	0
0	0	0	0	11	396,214	2	32,042	1	1,229,107
4	165,770	0	0	13	399,280	0	0	1	61,498
1	7,724	0	0	10	621,946	0	0	18	3,772,038
0	0	0	0	4	61,316	0	0	0	0
3	31,386	0	0	11	778,060	3	49,888	17	2,845,617
0	0	0	0	6	146,552	0	0	0	0
2	18,590	0	0	24	1,198,682	0	0	44	5,946,228
0	0	0	0	7	294,092	0	0	0	0
1	29,672	0	0	18	481,032	0	0	32	7,306,401
0	0	0	0	4	53,638	0	0	0	0
0	0	0	0	1	13,670	1	11,944	25	2,201,352
3	27,121	0	0	19	725,462	1	11,980	28	8,639,911
2	69,657	0	0	60	3,088,455	0	0	45	6,031,348
4	87,318	0	93,470	24	1,730,294	1	2,338	6	738,701
0	0	0	0	15	597,099	1	31,982	5	1,678,192
1	146,010	0	0	36	3,148,377	0	0	23	3,624,739
1	29,510	0	0	5	210,480	0	0	3	360,816
0	0	0	0	0	0	0	0	0	0
0	0	0	0	0	0	0	0	0	0
0	0	0	0	0	0	0	0	0	0
0	0	0	0	0	0	0	0	0	0
0	0	0	0	2	217,064	0	0	0	0
0	0	0	0	0	0	0	0	0	0
1	150,900	0	0	0	0	0	0	2	292,943
0	0	0	0	0	0	0	0	0	0
0	0	0	0	0	0	0	0	0	0
0	0	0	0	1	9,354	0	0	1	178,291
0	0	0	0	0	0	0	0	0	0
0	0	0	0	18	949,008	0	0	21	1,312,810
117	3,418,430	0	93,470	1,182	58,214,559	23	472,952	945	172,671,628
0	0	0	0	0	0	0	0	0	0
117	3,418,430	0	93,470	1,182	58,214,559	23	472,952	945	172,671,628

第9表 高額療養費 支給状況(2)

区分 保険者名	合 計				合 算 分			
			現物給付分(再掲)		多数該当分		そ の 他	
	件 数	保険者負担分	件 数	保険者負担分	件 数	保険者負担分	件 数	保険者負担分
平成23年度累計	6,490	739,074,871	5,127	634,394,152	377	18,608,447	311	11,726,388
平成24年度累計	7,475	814,799,126	5,741	726,767,196	568	21,595,813	419	13,141,582
平成25年度累計	7,032	780,252,897	5,467	698,008,404	507	14,588,266	416	14,983,827
平成26年度累計	6,435	734,792,991	4,897	668,597,296	540	15,264,374	414	15,282,441
平成27年度累計	5,798	632,553,918	4,418	581,533,081	640	17,041,343	388	9,869,270
1 那 覇 市	984	132,856,630	796	116,500,035	86	3,307,069	41	2,259,178
3 う る ま 市	472	43,164,005	376	40,557,956	52	1,464,182	21	419,249
4 沖 縄 市	673	58,270,229	554	56,559,951	55	1,194,069	43	775,282
5 宜 野 湾 市	554	44,630,401	356	42,193,215	97	1,041,569	79	816,166
6 宮 古 島 市	300	34,867,341	246	33,761,606	23	506,266	32	1,423,400
7 石 垣 市	193	22,766,592	167	22,733,767	9	320,137	11	309,921
8 浦 添 市	286	31,045,591	221	29,188,941	27	857,876	25	613,814
9 名 護 市	348	30,089,890	202	28,187,217	80	1,065,346	38	382,115
10 糸 満 市	249	30,340,669	182	28,532,148	32	603,148	16	285,732
11 国 頭 村	9	1,209,843	9	1,201,260	0	0	0	0
12 大 宜 味 村	50	3,235,199	32	3,039,425	17	182,574	1	13,200
13 東 村	4	173,530	4	173,530	0	0	0	0
14 今 帰 仁 村	48	4,099,369	37	4,024,395	2	21,353	1	9,998
15 本 部 町	72	8,164,507	66	7,997,050	0	0	2	140,267
16 恩 納 村	26	1,386,555	13	1,290,339	0	0	0	0
17 宜 野 座 村	30	1,659,378	21	1,555,524	9	103,854	0	0
18 金 武 町	0	0	0	0	0	0	0	0
19 伊 江 村	10	1,640,913	4	511,719	0	0	0	0
23 読 谷 村	114	11,990,014	69	10,636,006	22	488,534	8	127,782
24 嘉 手 納 町	75	5,294,554	49	3,596,366	15	1,575,128	6	68,705
25 北 谷 町	101	10,716,553	91	10,160,742	1	24,792	2	123,820
26 北 中 城 村	41	4,710,351	34	4,339,120	1	191,718	2	93,000
27 中 城 村	48	4,951,501	35	4,675,226	6	43,566	5	130,869
28 西 原 町	328	47,560,994	276	45,412,954	31	1,598,556	17	522,223
29 豊 見 城 市	165	17,315,653	130	16,199,322	20	641,925	6	254,555
30 八 重 瀬 町	170	16,390,734	113	14,589,543	36	1,181,382	8	245,022
35 与 那 原 町	46	4,386,377	41	4,073,997	0	0	2	88,059
37 南 風 原 町	128	24,207,176	106	18,067,998	5	333,468	6	320,090
38 久 米 島 町	35	4,039,330	7	1,428,880	2	62,930	1	3,776
40 渡 嘉 敷 村	6	521,199	6	521,199	0	0	0	0
41 座 間 味 村	0	0	0	0	0	0	0	0
42 粟 国 村	1	16,803	1	16,803	0	0	0	0
43 渡 名 喜 村	1	26,931	1	26,931	0	0	0	0
44 南 大 東 村	2	112,206	0	0	0	0	0	0
45 北 大 東 村	0	0	0	0	0	0	0	0
46 伊 平 屋 村	0	0	0	0	0	0	0	0
47 伊 是 名 村	0	0	0	0	0	0	0	0
52 多 良 間 村	0	0	0	0	0	0	0	0
53 竹 富 町	4	679,527	4	679,527	0	0	0	0
54 与 那 国 町	17	1,516,077	11	1,313,316	0	0	0	0
55 南 城 市	208	28,517,296	158	27,787,073	12	231,901	15	443,047
市 町 村 計	5,798	632,553,918	4,418	581,533,081	640	17,041,343	388	9,869,270
301 医 師 国 保 県 計	-	-	-	-	-	-	-	-
県 計	5,798	632,553,918	4,418	581,533,081	640	17,041,343	388	9,869,270

退職被保険者等分(全体)

(単位:円)

単 独 分								他法併用分		長期高 額疾病 該当者 数
多数該当分		長期疾病分		入院分		その他		件数	保険者負担分	
件数	保険者負担分	件数	保険者負担分	件数	保険者負担分	件数	保険者負担分	件数	保険者負担分	
1,334	147,093,734	2,021	200,748,214	1,781	268,536,231	172	13,001,940	494	79,359,917	141
1,576	167,714,335	2,192	221,535,805	1,908	292,629,306	276	13,642,897	536	84,539,388	153
1,459	173,672,533	2,037	206,786,522	1,830	285,017,316	307	12,819,230	476	72,385,203	115
1,216	133,566,847	1,742	176,418,304	1,749	286,106,879	302	15,127,853	472	93,026,293	104
1,090	131,288,229	1,507	174,797,463	1,421	222,461,478	300	14,015,104	452	63,081,031	89
173	28,496,538	279	41,157,048	281	45,136,708	33	1,151,802	91	11,348,287	24
72	8,016,805	161	11,809,104	119	17,702,077	11	1,171,899	36	2,580,689	8
158	12,601,758	255	22,528,898	95	15,984,406	59	2,403,104	8	2,782,712	8
94	9,541,182	134	9,540,509	105	20,468,626	25	804,657	20	2,417,692	7
51	6,271,475	74	6,979,951	73	13,088,020	11	529,488	36	6,068,741	4
16	1,413,406	54	5,937,497	76	12,785,665	26	1,776,949	1	223,017	5
63	9,200,352	67	6,725,756	61	8,040,445	15	256,104	28	5,351,244	4
72	11,381,692	51	4,206,426	80	11,819,241	18	619,035	9	616,035	3
69	7,970,113	27	2,440,899	64	10,891,053	9	276,062	32	7,873,662	1
0	0	0	0	7	1,064,832	0	0	2	145,011	0
0	0	19	1,329,131	5	657,624	8	1,052,670	0	0	1
0	0	0	0	4	173,530	0	0	0	0	0
11	202,437	20	1,017,646	5	1,209,234	6	27,600	3	1,611,101	2
7	1,510,017	18	1,699,669	22	3,900,218	1	5,216	22	909,120	1
5	64,944	9	1,070,334	4	220,005	8	31,272	0	0	0
15	1,105,050	0	0	6	450,474	0	0	0	0	0
0	0	0	0	0	0	0	0	0	0	0
1	153,390	0	0	9	1,487,523	0	0	0	0	0
14	738,942	16	1,854,856	39	7,250,118	12	1,114,906	3	414,876	1
14	1,012,518	22	1,161,578	10	1,418,120	5	45,834	3	12,671	2
25	2,185,553	27	1,776,054	26	4,442,224	4	168,553	16	1,995,557	0
6	375,369	4	1,245,503	17	1,901,917	3	111,018	8	791,826	0
6	1,082,070	20	2,166,778	10	1,246,642	0	74,699	1	206,877	1
45	4,014,582	77	28,701,022	72	8,283,348	9	259,910	77	4,181,353	6
27	4,005,119	43	3,336,749	46	7,149,858	13	1,046,325	10	881,122	2
54	4,543,194	26	3,638,311	46	6,782,825	0	0	0	0	2
4	167,844	21	2,234,289	18	1,879,058	0	0	1	17,127	1
28	7,794,228	25	4,129,595	37	6,282,665	3	94,056	24	5,253,074	2
4	32,600	17	1,941,247	8	1,439,640	3	559,137	0	0	1
1	70,161	0	0	5	451,038	0	0	0	0	0
0	0	0	0	0	0	0	0	0	0	0
0	0	0	0	1	16,803	0	0	0	0	0
0	0	0	0	0	0	1	26,931	0	0	0
0	0	0	0	0	0	2	112,206	0	0	0
0	0	0	0	0	0	0	0	0	0	0
0	0	0	0	0	0	0	0	0	0	0
0	0	0	0	0	0	0	0	0	0	0
0	0	0	0	4	679,527	0	0	0	0	0
11	1,256,790	0	0	2	199,293	4	59,994	0	0	0
44	6,080,100	41	6,168,613	64	7,958,721	11	235,677	21	7,399,237	3
1,090	131,288,229	1,507	174,797,463	1,421	222,461,478	300	14,015,104	452	63,081,031	89
-	-	-	-	-	-	-	-	-	-	-
1,090	131,288,229	1,507	174,797,463	1,421	222,461,478	300	14,015,104	452	63,081,031	89

第9表 高額療養費 支給状況(2)

区分 保険者名	合 計		合 算 分			
	件 数	保険者負担分	多数該当分		そ の 他	
			件 数	保険者負担分	件 数	保険者負担分
平成23年度累計	2	39,586	0	0	1	17,700
平成24年度累計	10	778,914	10	757,836	0	0
平成25年度累計	15	944,293	4	83,971	1	75,004
平成26年度累計	2	42,302	1	16,416	0	0
平成27年度累計	7	452,725	0	0	0	0
1 那 覇 市	0	0	0	0	0	0
3 う る ま 市	0	0	0	0	0	0
4 沖 縄 市	0	0	0	0	0	0
5 宜 野 湾 市	0	0	0	0	0	0
6 宮 古 島 市	0	0	0	0	0	0
7 石 垣 市	0	0	0	0	0	0
8 浦 添 市	0	0	0	0	0	0
9 名 護 市	7	452,725	0	0	0	0
10 糸 満 市	0	0	0	0	0	0
11 国 頭 村	0	0	0	0	0	0
12 大 宜 味 村	0	0	0	0	0	0
13 東 村	0	0	0	0	0	0
14 今 帰 仁 村	0	0	0	0	0	0
15 本 部 町	0	0	0	0	0	0
16 恩 納 村	0	0	0	0	0	0
17 宜 野 座 村	0	0	0	0	0	0
18 金 武 町	0	0	0	0	0	0
19 伊 江 村	0	0	0	0	0	0
23 読 谷 村	0	0	0	0	0	0
24 嘉 手 納 町	0	0	0	0	0	0
25 北 谷 町	0	0	0	0	0	0
26 北 中 城 村	0	0	0	0	0	0
27 中 城 村	0	0	0	0	0	0
28 西 原 町	0	0	0	0	0	0
29 豊 見 城 市	0	0	0	0	0	0
30 八 重 瀬 町	0	0	0	0	0	0
35 与 那 原 町	0	0	0	0	0	0
37 南 風 原 町	0	0	0	0	0	0
38 久 米 島 町	0	0	0	0	0	0
40 渡 嘉 敷 村	0	0	0	0	0	0
41 座 間 味 村	0	0	0	0	0	0
42 粟 国 村	0	0	0	0	0	0
43 渡 名 喜 村	0	0	0	0	0	0
44 南 大 東 村	0	0	0	0	0	0
45 北 大 東 村	0	0	0	0	0	0
46 伊 平 屋 村	0	0	0	0	0	0
47 伊 是 名 村	0	0	0	0	0	0
52 多 良 間 村	0	0	0	0	0	0
53 竹 富 町	0	0	0	0	0	0
54 与 那 国 町	0	0	0	0	0	0
55 南 城 市	0	0	0	0	0	0
市 町 村 計	7	452,725	0	0	0	0
301 医 師 国 保 県 計	-	-	-	-	-	-
県 計	7	452,725	0	0	0	0

第9表 高額療養費 支給状況(3)

区分 保険者名	合 計				合 算 分			
			現物給付分(再掲)		多数該当分		そ の 他	
	件 数	保険者負担分	件 数	保険者負担分	件 数	保険者負担分	件 数	保険者負担分
平成23年度累計	176,489	13,778,172,699	129,902	12,615,980,312	7,882	251,287,647	21,897	303,958,927
平成24年度累計	191,538	14,753,885,008	139,143	13,719,130,431	12,275	267,367,146	25,278	258,364,159
平成25年度累計	206,116	14,931,781,174	144,284	13,956,508,310	13,780	236,961,077	29,354	255,416,094
平成26年度累計	208,604	15,561,867,353	148,810	14,582,381,779	15,126	267,411,202	30,379	245,598,426
平成27年度累計	216,882	16,205,353,046	152,963	15,292,119,833	17,333	297,984,281	35,992	266,674,419
1 那 覇 市	42,324	3,595,396,226	33,193	3,416,729,984	3,084	71,152,098	4,435	36,146,393
3 う る ま 市	18,840	1,468,146,942	14,282	1,373,621,870	1,159	27,192,220	2,395	28,516,883
4 沖 縄 市	17,844	1,453,418,560	13,756	1,360,962,342	1,032	20,032,172	2,096	23,984,672
5 宜 野 湾 市	20,452	1,021,066,557	9,587	964,282,278	2,745	22,296,286	7,579	19,575,188
6 宮 古 島 市	7,102	533,219,444	5,263	504,440,646	269	5,534,907	1,159	11,798,303
7 石 垣 市	6,171	496,438,748	4,673	468,834,120	555	8,080,332	664	10,224,217
8 浦 添 市	14,198	1,091,344,277	10,084	999,508,477	1,866	32,244,811	1,603	20,984,181
9 名 護 市	16,019	691,567,729	7,085	660,324,618	2,125	14,507,431	6,539	14,128,195
10 糸 満 市	9,826	776,654,766	7,534	726,392,855	742	19,327,863	1,192	15,941,825
11 国 頭 村	836	72,639,966	656	69,864,609	43	1,024,636	115	1,187,970
12 大 宜 味 村	991	46,538,361	523	44,796,283	154	687,800	299	454,546
13 東 村	359	31,008,778	301	29,983,311	0	0	2	7,479
14 今 帰 仁 村	1,895	145,393,067	1,407	137,908,931	90	1,562,412	154	1,082,111
15 本 部 町	2,469	202,737,938	1,899	194,394,629	131	2,469,968	169	2,864,788
16 恩 納 村	2,557	124,456,293	1,235	119,199,420	209	790,577	173	661,305
17 宜 野 座 村	1,050	82,378,192	841	79,419,311	60	936,666	117	1,026,745
18 金 武 町	2,151	164,513,105	1,644	157,009,178	38	173,253	32	569,722
19 伊 江 村	850	76,165,504	779	72,928,566	0	0	0	0
23 読 谷 村	5,631	425,149,984	3,943	405,131,535	269	5,720,074	1,028	8,273,630
24 嘉 手 納 町	2,087	179,158,879	1,719	172,294,252	104	3,237,949	107	1,664,396
25 北 谷 町	3,719	311,990,019	2,836	298,304,062	193	3,831,199	528	5,504,741
26 北 中 城 村	2,411	200,359,127	1,882	189,300,801	176	4,869,068	237	3,573,724
27 中 城 村	2,474	211,187,650	1,869	198,045,878	177	5,204,770	322	4,724,103
28 西 原 町	4,950	383,587,737	3,465	360,795,580	426	11,295,298	940	8,744,204
29 豊 見 城 市	7,633	597,983,664	5,735	566,698,524	410	9,543,923	1,229	13,946,566
30 八 重 瀬 町	4,381	347,464,362	3,405	333,183,244	338	5,375,343	489	5,149,721
35 与 那 原 町	2,487	206,897,319	1,775	195,548,317	197	2,833,078	410	4,167,388
37 南 風 原 町	4,730	395,610,531	3,639	368,983,277	312	6,543,576	615	6,851,761
38 久 米 島 町	1,300	116,934,682	1,032	108,215,511	22	890,810	128	2,262,278
40 渡 嘉 敷 村	68	6,659,566	58	6,612,936	0	0	0	0
41 座 間 味 村	105	12,559,593	105	12,559,593	0	0	0	0
42 粟 国 村	55	3,584,559	55	3,584,559	0	0	0	0
43 渡 名 喜 村	75	5,462,999	75	5,462,999	0	0	0	0
44 南 大 東 村	120	14,485,507	111	14,097,943	0	0	0	0
45 北 大 東 村	71	4,759,934	41	4,077,284	2	59,155	7	283,672
46 伊 平 屋 村	176	20,989,585	147	19,988,620	16	382,064	0	0
47 伊 是 名 村	221	23,656,607	208	23,200,687	0	0	0	46,552
52 多 良 間 村	188	10,799,316	147	10,344,809	0	0	0	0
53 竹 富 町	442	36,981,783	442	36,981,783	2	63,636	2	11,159
54 与 那 国 町	214	20,973,321	151	19,863,544	0	0	0	0
55 南 城 市	7,257	584,002,467	5,307	552,366,488	382	9,625,795	1,215	12,087,625
市 町 村 計	216,729	16,194,323,644	152,889	15,286,243,654	17,328	297,489,170	35,980	266,446,043
301 医 師 国 保 県 計	153	11,029,402	74	5,876,179	5	495,111	12	228,376
県 計	216,882	16,205,353,046	152,963	15,292,119,833	17,333	297,984,281	35,992	266,674,419

全被保険者分

(単位:円)

単 独 分										長期高 額疾病 該当者 数
多数該当分		長期疾病分		入院分		その他		他法併用分		
件数	保険者負担分	件数	保険者負担分	件数	保険者負担分	件数	保険者負担分	件数	保険者負担分	
32,294	3,073,588,599	27,934	2,732,300,310	45,665	5,204,490,240	11,181	233,615,109	29,636	1,978,931,867	2,024
35,311	3,286,861,147	30,691	3,015,433,446	45,853	5,559,558,958	11,510	309,621,333	30,620	2,056,678,819	2,155
36,165	3,348,226,927	31,610	3,031,324,758	49,943	5,736,536,011	13,583	344,923,096	31,681	1,978,393,211	2,175
36,563	3,470,197,075	33,502	3,063,662,722	46,681	5,948,074,133	14,102	395,939,580	32,251	2,170,984,215	2,197
36,286	3,624,558,161	35,027	3,289,547,930	47,837	6,124,829,579	13,752	408,101,105	30,655	2,193,657,571	2,280
7,870	820,107,022	7,709	823,695,425	10,190	1,297,250,719	2,274	72,743,342	6,762	474,301,227	647
3,252	311,762,693	4,020	316,445,519	4,392	574,098,753	1,136	39,083,814	2,486	171,047,060	209
3,010	304,432,730	3,537	294,487,551	4,145	533,036,313	1,120	40,834,894	2,904	236,610,228	187
2,211	210,703,948	2,433	218,305,636	2,692	354,673,364	760	24,492,734	2,032	171,019,401	127
1,102	96,567,549	1,034	94,225,085	1,882	243,291,343	636	15,763,713	1,020	66,038,544	61
729	73,240,861	1,289	123,308,408	1,565	207,782,278	499	15,223,423	870	58,579,229	82
2,498	244,585,467	2,036	193,811,202	3,094	404,161,878	892	27,148,635	2,209	168,408,103	116
1,738	166,188,501	1,478	128,767,328	2,217	274,107,403	560	17,349,365	1,362	76,519,506	81
2,019	199,883,014	1,602	137,821,097	2,402	288,380,025	529	17,532,861	1,340	97,768,081	84
197	17,356,307	109	12,529,860	170	25,274,767	57	1,432,841	145	13,833,585	9
145	13,676,517	128	8,628,997	132	14,757,751	39	1,598,080	94	6,734,670	10
89	8,303,808	91	7,827,669	87	10,348,082	37	629,126	53	3,892,614	5
468	38,980,082	269	25,194,050	445	51,864,762	227	4,845,085	242	21,864,565	23
466	51,030,579	361	30,292,869	628	77,356,393	178	5,293,503	536	33,429,838	20
546	34,324,049	270	22,373,888	633	50,615,117	554	2,815,218	172	12,876,139	22
182	18,531,522	267	20,323,779	210	23,528,092	76	3,026,669	138	15,004,719	11
490	38,938,333	260	21,472,029	426	54,568,475	405	9,885,734	500	38,905,559	22
186	19,380,030	120	10,507,109	315	35,561,250	83	2,268,935	146	8,448,180	10
796	78,808,491	958	91,964,908	1,326	172,371,352	425	16,657,299	829	51,354,230	54
382	35,764,155	465	42,780,768	433	55,876,387	260	4,558,088	336	35,277,136	39
610	74,034,103	682	63,096,720	894	112,588,996	239	7,342,008	573	45,592,252	34
462	44,607,470	411	33,015,568	647	87,499,520	178	5,677,526	300	21,116,251	34
546	57,840,444	395	39,995,300	597	75,306,354	128	2,940,718	309	25,175,961	32
755	69,956,855	590	78,223,830	1,129	147,451,372	282	9,066,393	828	58,849,785	49
1,219	138,381,821	1,365	119,327,057	1,673	226,552,370	585	18,721,868	1,152	71,510,059	79
877	96,414,220	637	60,164,814	1,095	138,378,516	281	7,536,293	664	34,445,455	53
454	52,082,239	317	43,330,464	593	81,414,932	135	3,691,073	381	19,378,145	26
858	94,283,691	703	82,091,842	1,112	139,043,862	337	10,107,264	793	56,688,535	59
282	25,635,433	224	15,308,602	363	56,777,982	92	1,933,288	189	14,126,289	19
24	1,742,364	0	0	27	3,878,363	6	18,586	11	1,020,253	0
14	1,385,604	14	1,131,589	37	5,384,446	0	0	40	4,657,954	1
5	26,207	0	0	45	3,514,340	2	41,242	3	2,770	0
25	3,318,510	0	0	21	1,704,326	21	200,049	8	240,114	0
22	2,056,920	0	0	53	8,428,122	12	314,179	33	3,686,286	0
2	2,096	0	0	23	3,808,766	6	63,136	31	543,109	0
32	5,847,145	0	0	71	9,351,346	11	196,350	46	5,212,680	0
100	8,785,699	0	0	75	10,776,396	24	594,959	22	3,453,001	0
25	1,952,415	14	470,002	55	5,569,153	60	856,387	34	1,951,359	1
73	5,163,791	12	922,602	200	29,703,248	103	1,388,443	50	△ 271,096	1
73	3,681,509	36	8,672,415	57	7,065,825	33	1,079,233	15	474,339	3
1,377	149,679,023	1,179	118,296,272	1,653	217,652,098	454	12,770,198	997	63,891,456	69
36,211	3,619,443,217	35,015	3,288,810,254	47,804	6,120,754,837	13,736	407,722,552	30,655	2,193,657,571	2,279
75	5,114,944	12	737,676	33	4,074,742	16	378,553	0	0	1
36,286	3,624,558,161	35,027	3,289,547,930	47,837	6,124,829,579	13,752	408,101,105	30,655	2,193,657,571	2,280

第9表 高額療養費 支給状況(3)

区分 保険者名	合 計		合 算 分			
	件 数	保険者負担分	多数該当分		そ の 他	
			件 数	保険者負担分	件 数	保険者負担分
平成23年度累計	2,651	222,199,464	46	1,250,816	293	7,649,229
平成24年度累計	3,058	251,169,644	52	2,274,485	328	8,806,557
平成25年度累計	2,677	241,277,912	96	2,120,474	364	9,924,760
平成26年度累計	2,639	256,528,047	139	4,323,352	343	9,118,834
平成27年度累計	2,711	244,102,944	104	1,845,316	333	6,933,864
1 那 覇 市	406	42,265,541	6	148,352	36	693,339
3 う る ま 市	311	24,872,741	8	64,553	41	900,618
4 沖 縄 市	353	41,787,011	10	284,789	41	769,743
5 宜 野 湾 市	272	21,705,638	26	200,444	49	680,502
6 宮 古 島 市	83	10,360,670	2	58,732	3	42,184
7 石 垣 市	83	7,454,749	0	0	7	170,154
8 浦 添 市	179	9,045,186	7	216,871	35	790,978
9 名 護 市	168	6,034,781	15	137,536	23	165,550
10 糸 満 市	164	12,808,813	17	537,258	29	913,676
11 国 頭 村	18	3,447,966	0	0	1	21,422
12 大 宜 味 村	0	0	0	0	0	0
13 東 村	0	0	0	0	0	0
14 今 帰 仁 村	16	1,734,464	1	20,284	1	56,817
15 本 部 町	20	738,531	0	0	2	111,983
16 恩 納 村	29	4,401,708	0	0	0	0
17 宜 野 座 村	5	118,916	0	0	1	57,600
18 金 武 町	38	3,862,372	0	0	4	157,421
19 伊 江 村	6	146,552	0	0	0	0
23 読 谷 村	78	7,358,258	2	38,663	6	156,095
24 嘉 手 納 町	7	294,092	0	0	0	0
25 北 谷 町	59	7,994,113	4	57,332	4	119,676
26 北 中 城 村	8	98,468	0	0	4	44,830
27 中 城 村	30	2,334,556	1	38,484	2	69,106
28 西 原 町	65	9,637,675	4	24,727	10	208,474
29 豊 見 城 市	122	9,548,514	0	0	15	359,054
30 八 重 瀬 町	37	2,689,037	0	0	2	36,916
35 与 那 原 町	23	2,366,875	0	0	2	59,602
37 南 風 原 町	67	7,072,824	1	17,291	6	136,407
38 久 米 島 町	10	639,796	0	0	1	38,990
40 渡 嘉 敷 村	0	0	0	0	0	0
41 座 間 味 村	0	0	0	0	0	0
42 粟 国 村	0	0	0	0	0	0
43 渡 名 喜 村	0	0	0	0	0	0
44 南 大 東 村	2	217,064	0	0	0	0
45 北 大 東 村	0	0	0	0	0	0
46 伊 平 屋 村	3	443,843	0	0	0	0
47 伊 是 名 村	0	0	0	0	0	0
52 多 良 間 村	0	0	0	0	0	0
53 竹 富 町	2	187,645	0	0	0	0
54 与 那 国 町	0	0	0	0	0	0
55 南 城 市	47	2,434,545	0	0	8	172,727
市 町 村 計	2,711	244,102,944	104	1,845,316	333	6,933,864
301 医 師 国 保 県 計	0	0	0	0	0	0
県 計	2,711	244,102,944	104	1,845,316	333	6,933,864

全被保険者分(未就学児分再掲)

(単位:円)

単 独 分								他法併用分	
多 数 該 当 分		長 期 疾 病 分		入 院 分		そ の 他		件 数	保 険 者 負 担 分
件 数	保 険 者 負 担 分	件 数	保 険 者 負 担 分	件 数	保 険 者 負 担 分	件 数	保 険 者 負 担 分	件 数	保 険 者 負 担 分
123	5,258,978	9	140,411	1,225	48,935,713	57	1,323,671	898	157,640,646
138	4,832,246	3	277,005	1,241	51,486,689	75	1,518,021	1,221	181,974,641
155	3,968,362	0	0	1,119	48,153,846	76	1,826,738	867	175,283,732
98	2,706,865	1	931,814	1,168	56,509,821	63	1,626,801	827	181,310,560
118	3,532,253	5	423,066	1,182	58,214,559	24	482,258	945	172,671,628
16	630,098	0	0	216	10,597,155	6	212,130	126	29,984,467
21	484,290	0	0	136	6,671,176	0	0	105	16,752,104
12	298,752	0	0	139	6,522,068	4	32,044	147	33,879,615
4	118,718	0	0	83	5,041,964	0	0	110	15,664,010
4	51,308	0	0	39	1,858,506	0	0	35	8,349,940
0	0	0	0	55	1,878,867	0	0	21	5,405,728
14	431,102	0	0	89	4,162,100	3	82,058	31	3,362,077
8	309,065	5	329,596	70	2,456,945	2	15,852	45	2,620,237
16	445,262	0	0	63	3,575,549	0	0	39	7,337,068
0	0	0	0	3	330,154	0	0	14	3,096,390
0	0	0	0	0	0	0	0	0	0
0	0	0	0	0	0	0	0	0	0
0	0	0	0	11	396,214	2	32,042	1	1,229,107
4	165,770	0	0	13	399,280	0	0	1	61,498
1	7,724	0	0	10	621,946	0	0	18	3,772,038
0	0	0	0	4	61,316	0	0	0	0
3	31,386	0	0	11	778,060	3	49,888	17	2,845,617
0	0	0	0	6	146,552	0	0	0	0
2	18,590	0	0	24	1,198,682	0	0	44	5,946,228
0	0	0	0	7	294,092	0	0	0	0
1	29,672	0	0	18	481,032	0	0	32	7,306,401
0	0	0	0	4	53,638	0	0	0	0
0	0	0	0	1	13,670	1	11,944	25	2,201,352
3	27,121	0	0	19	725,462	1	11,980	28	8,639,911
2	69,657	0	0	60	3,088,455	0	0	45	6,031,348
4	87,318	0	93,470	24	1,730,294	1	2,338	6	738,701
0	0	0	0	15	597,099	1	31,982	5	1,678,192
1	146,010	0	0	36	3,148,377	0	0	23	3,624,739
1	29,510	0	0	5	210,480	0	0	3	360,816
0	0	0	0	0	0	0	0	0	0
0	0	0	0	0	0	0	0	0	0
0	0	0	0	0	0	0	0	0	0
0	0	0	0	0	0	0	0	0	0
0	0	0	0	2	217,064	0	0	0	0
0	0	0	0	0	0	0	0	0	0
1	150,900	0	0	0	0	0	0	2	292,943
0	0	0	0	0	0	0	0	0	0
0	0	0	0	0	0	0	0	0	0
0	0	0	0	1	9,354	0	0	1	178,291
0	0	0	0	0	0	0	0	0	0
0	0	0	0	18	949,008	0	0	21	1,312,810
118	3,532,253	5	423,066	1,182	58,214,559	24	482,258	945	172,671,628
0	0	0	0	0	0	0	0	0	0
118	3,532,253	5	423,066	1,182	58,214,559	24	482,258	945	172,671,628

第9表 高額療養費 支給状況(4) 高額介護合算療養費の状況

(単位:円)

区分 保険者名	一般被保険者分		退職被保険者等分	
	件数	保険者負担分	件数	保険者負担分
平成23年度累計	154	3,176,165	7	169,218
平成24年度累計	139	3,423,153	1	43,850
平成25年度累計	89	2,148,717	2	28,439
平成26年度累計	328	10,267,566	12	369,601
平成27年度累計	251	7,113,956	8	300,069
1 那 覇 市	39	1,359,389	2	195,771
3 う る ま 市	29	952,332	0	0
4 沖 縄 市	0	0	0	0
5 宜 野 湾 市	14	336,201	0	0
6 宮 古 島 市	12	282,340	0	0
7 石 垣 市	8	360,178	0	0
8 浦 添 市	14	420,630	1	4,984
9 名 護 市	10	381,547	0	0
10 糸 満 市	36	966,635	1	47,973
11 国 頭 村	0	0	0	0
12 大 宜 味 村	0	0	0	0
13 東 村	0	0	0	0
14 今 帰 仁 村	5	103,460	0	0
15 本 部 町	0	0	0	0
16 恩 納 村	0	0	0	0
17 宜 野 座 村	5	158,462	0	0
18 金 武 町	5	92,518	0	0
19 伊 江 村	0	0	0	0
23 読 谷 村	9	270,561	1	37,612
24 嘉 手 納 町	3	13,477	0	0
25 北 谷 町	7	317,707	1	12,001
26 北 中 城 村	11	231,670	0	0
27 中 城 村	3	28,939	0	0
28 西 原 町	10	251,694	1	423
29 豊 見 城 市	7	235,438	0	0
30 八 重 瀬 町	9	91,854	0	0
35 与 那 原 町	0	0	0	0
37 南 風 原 町	0	0	0	0
38 久 米 島 町	0	0	0	0
40 渡 嘉 敷 村	0	0	0	0
41 座 間 味 村	0	0	0	0
42 粟 国 村	0	0	0	0
43 渡 名 喜 村	0	0	0	0
44 南 大 東 村	0	0	0	0
45 北 大 東 村	1	443	0	0
46 伊 平 屋 村	0	0	0	0
47 伊 是 名 村	0	0	0	0
52 多 良 間 村	0	0	0	0
53 竹 富 町	3	16,590	1	1,305
54 与 那 国 町	0	0	0	0
55 南 城 市	11	241,891	0	0
市 町 村 計	251	7,113,956	8	300,069
301 医 師 国 保 計	0	0	-	-
県 計	251	7,113,956	8	300,069

IV . 附 表

1 年度別・保険者別世帯数（年間平均）の推移

（単位：世帯）

区分 保険者名	23年度	対前 年比	24年度	対前 年比	25年度	対前 年比	26年度	対前 年比	27年度	対前 年比
1 那覇市	56,638	1.008	56,225	0.993	55,533	0.988	55,049	0.991	54,591	0.992
3 うるま市	23,745	1.012	23,800	1.002	23,765	0.999	23,632	0.994	23,370	0.989
4 沖縄市	26,083	1.013	26,065	0.999	25,788	0.989	25,508	0.989	25,206	0.988
5 宜野湾市	16,939	1.006	16,903	0.998	16,560	0.980	16,388	0.990	16,202	0.989
6 宮古島市	11,166	1.016	11,093	0.993	11,051	0.996	10,933	0.989	10,785	0.986
7 石垣市	10,024	1.003	9,984	0.996	9,895	0.991	9,876	0.998	9,762	0.988
8 浦添市	18,399	1.008	18,395	1.000	18,401	1.000	18,035	0.980	17,907	0.993
9 名護市	11,036	1.015	11,011	0.998	10,929	0.993	10,810	0.989	10,684	0.988
10 糸満市	9,881	1.012	9,871	0.999	9,854	0.998	9,830	0.998	9,737	0.991
11 国頭村	1,158	1.008	1,138	0.983	1,113	0.978	1,107	0.995	1,076	0.972
12 大宜味村	846	1.001	829	0.980	807	0.973	806	0.999	784	0.973
13 東村	504	0.998	500	0.992	494	0.988	487	0.986	486	0.998
14 今帰仁村	2,086	1.020	2,113	1.013	2,081	0.985	2,080	1.000	2,053	0.987
15 本部町	2,833	1.014	2,817	0.994	2,783	0.988	2,792	1.003	2,755	0.987
16 恩納村	2,252	1.014	2,262	1.004	2,256	0.997	2,301	1.020	2,331	1.013
17 宜野座村	1,091	1.014	1,103	1.011	1,104	1.001	1,111	1.006	1,088	0.979
18 金武町	2,518	1.002	2,581	1.025	2,545	0.986	2,525	0.992	2,479	0.982
19 伊江村	1,225	0.982	1,216	0.993	1,199	0.986	1,177	0.982	1,163	0.988
23 読谷村	7,355	1.013	7,385	1.004	7,362	0.997	7,333	0.996	7,272	0.992
24 嘉手納町	2,761	0.991	2,704	0.979	2,650	0.980	2,623	0.990	2,583	0.985
25 北谷町	5,158	1.008	5,158	1.000	5,208	1.010	5,323	1.022	5,382	1.011
26 北中城村	3,022	1.011	2,995	0.991	2,991	0.999	3,001	1.003	3,011	1.003
27 中城村	2,850	1.016	2,875	1.009	2,927	1.018	2,947	1.007	2,949	1.001
28 西原町	5,628	1.014	5,649	1.004	5,661	1.002	5,590	0.987	5,544	0.992
29 豊見城市	8,583	1.019	8,658	1.009	8,632	0.997	8,583	0.994	8,526	0.993
30 八重瀬町	4,535	1.005	4,590	1.012	4,606	1.003	4,576	0.993	4,611	1.008
35 与那原町	2,838	1.037	2,903	1.023	2,933	1.010	2,923	0.997	2,920	0.999
37 南風原町	5,265	1.017	5,344	1.015	5,343	1.000	5,333	0.998	5,266	0.987
38 久米島町	1,829	0.993	1,847	1.010	1,828	0.990	1,827	0.999	1,800	0.985
40 渡嘉敷村	164	0.976	164	1.000	166	1.012	157	0.946	147	0.936
41 座間味村	281	0.989	270	0.961	275	1.019	274	0.996	268	0.978
42 栗国村	169	0.966	163	0.964	158	0.969	147	0.930	142	0.966
43 渡名喜村	106	0.946	106	1.000	109	1.028	106	0.972	97	0.915
44 南大東村	310	1.000	319	1.029	318	0.997	325	1.022	325	1.000
45 北大東村	95	0.979	97	1.021	90	0.928	95	1.056	97	1.021
46 伊平屋村	288	1.007	294	1.021	295	1.003	287	0.973	289	1.007
47 伊是名村	337	0.988	334	0.991	331	0.991	335	1.012	339	1.012
52 多良間村	321	1.009	317	0.988	315	0.994	281	0.892	277	0.986
53 竹富町	1,079	0.999	1,090	1.010	1,177	1.080	1,122	0.953	1,122	1.000
54 与那国町	384	1.016	381	0.992	361	0.948	353	0.978	344	0.975
55 南城市	6,998	1.009	6,992	0.999	7,014	1.003	7,041	1.004	7,146	1.015
市町村計	258,780	1.010	258,541	0.999	256,908	0.994	255,029	0.993	252,916	0.992
301 医師国保	581	0.983	573	0.986	583	1.017	573	0.983	580	1.012
県計	259,361	1.010	259,114	0.999	257,491	0.994	255,602	0.993	253,496	0.992

2 年度別・保険者別被保険者数（年間平均）の推移

（単位：人）

区分 保険者名	23年度	対前 年比	24年度	対前 年比	25年度	対前 年比	26年度	対前 年比	27年度	対前 年比
1 那覇市	104,540	0.995	102,404	0.980	99,541	0.972	96,943	0.974	93,831	0.968
3 うるま市	50,089	0.996	49,397	0.986	48,531	0.982	47,430	0.977	45,801	0.966
4 沖縄市	53,376	0.994	52,605	0.986	51,321	0.976	49,966	0.974	48,633	0.973
5 宜野湾市	33,176	0.996	32,798	0.989	31,688	0.966	31,023	0.979	30,165	0.972
6 宮古島市	20,854	1.001	20,482	0.982	20,107	0.982	19,632	0.976	19,029	0.969
7 石垣市	19,577	0.990	19,190	0.980	18,702	0.975	18,331	0.980	17,744	0.968
8 浦添市	36,392	0.996	35,833	0.985	35,014	0.977	33,807	0.966	32,718	0.968
9 名護市	21,167	1.010	20,783	0.982	20,357	0.980	19,732	0.969	19,236	0.975
10 糸満市	19,944	0.996	19,555	0.980	19,248	0.984	18,841	0.979	18,204	0.966
11 国頭村	1,960	0.987	1,906	0.972	1,845	0.968	1,792	0.971	1,750	0.977
12 大宜味村	1,348	0.986	1,302	0.966	1,245	0.956	1,221	0.981	1,168	0.957
13 東村	893	0.987	867	0.971	829	0.956	796	0.960	792	0.995
14 今帰仁村	4,172	1.004	4,156	0.996	3,958	0.952	3,889	0.983	3,754	0.965
15 本部町	5,208	0.987	5,133	0.986	5,054	0.985	4,988	0.987	4,877	0.978
16 恩納村	4,313	1.004	4,291	0.995	4,221	0.984	4,218	0.999	4,176	0.990
17 宜野座村	2,217	1.002	2,204	0.994	2,203	1.000	2,181	0.990	2,116	0.970
18 金武町	4,713	0.981	4,795	1.017	4,682	0.976	4,587	0.980	4,398	0.959
19 伊江村	2,468	0.964	2,414	0.978	2,316	0.959	2,223	0.960	2,163	0.973
23 読谷村	15,794	0.994	15,627	0.989	15,360	0.983	14,994	0.976	14,474	0.965
24 嘉手納町	5,781	0.976	5,588	0.967	5,422	0.970	5,221	0.963	5,046	0.966
25 北谷町	10,580	1.004	10,462	0.989	10,333	0.988	10,456	1.012	10,401	0.995
26 北中城村	6,144	0.991	6,022	0.980	5,946	0.987	5,942	0.999	5,782	0.973
27 中城村	5,877	1.002	5,818	0.990	5,788	0.995	5,709	0.986	5,577	0.977
28 西原町	11,475	1.001	11,375	0.991	11,209	0.985	10,913	0.974	10,576	0.969
29 豊見城市	17,630	0.999	17,538	0.995	17,204	0.981	16,835	0.979	16,451	0.977
30 八重瀬町	9,449	0.991	9,448	1.000	9,302	0.985	9,107	0.979	8,945	0.982
35 与那原町	5,660	1.014	5,758	1.017	5,765	1.001	5,691	0.987	5,568	0.978
37 南風原町	11,192	1.000	11,141	0.995	10,948	0.983	10,788	0.985	10,401	0.964
38 久米島町	3,424	0.973	3,362	0.982	3,264	0.971	3,216	0.985	3,136	0.975
40 渡嘉敷村	277	0.969	275	0.993	257	0.935	239	0.930	235	0.983
41 座間味村	523	0.974	503	0.962	509	1.012	514	1.010	499	0.971
42 栗国村	270	1.004	261	0.967	255	0.977	234	0.918	211	0.902
43 渡名喜村	154	0.928	154	1.000	153	0.994	147	0.961	139	0.946
44 南大東村	554	0.970	575	1.038	574	0.998	555	0.967	537	0.968
45 北大東村	166	0.960	164	0.988	146	0.890	157	1.075	170	1.083
46 伊平屋村	514	0.957	516	1.004	502	0.973	485	0.966	471	0.971
47 伊是名村	589	0.978	590	1.002	562	0.953	550	0.979	535	0.973
52 多良間村	602	0.982	574	0.953	553	0.963	491	0.888	470	0.957
53 竹富町	1,933	0.994	1,955	1.011	1,974	1.010	1,959	0.992	1,956	0.998
54 与那国町	711	0.981	702	0.987	645	0.919	615	0.953	595	0.967
55 南城市	14,297	0.985	14,057	0.983	13,966	0.994	13,783	0.987	13,714	0.995
市町村計	510,003	0.995	502,580	0.985	491,499	0.978	480,201	0.977	466,444	0.971
301 医師国保	1,353	0.965	1,312	0.970	1,302	0.992	1,286	0.988	1,296	1.008
県計	511,356	0.995	503,892	0.985	492,801	0.978	481,487	0.977	467,740	0.971

3 年度別・保険者別被保険者100人当たり受診件数（受診率）の推移（診療費）

（単位：件）

区分 保険者名	23年度	対前 年比	24年度	対前 年比	25年度	対前 年比	26年度	対前 年比	27年度	対前 年比
1 那覇市	794.779	1.011	792.703	0.997	807.011	1.018	820.984	1.017	824.529	1.004
3 うるま市	637.024	1.020	644.503	1.012	655.688	1.017	663.059	1.011	672.372	1.014
4 沖縄市	660.094	1.023	661.418	1.002	677.783	1.025	686.471	1.013	689.760	1.005
5 宜野湾市	721.311	1.018	717.669	0.995	725.735	1.011	745.959	1.028	746.455	1.001
6 宮古島市	806.402	1.021	786.456	0.975	806.590	1.026	806.902	1.000	813.143	1.008
7 石垣市	683.649	1.061	693.273	1.014	704.203	1.016	714.167	1.014	718.885	1.007
8 浦添市	777.663	1.013	776.078	0.998	793.348	1.022	805.531	1.015	809.539	1.005
9 名護市	721.430	1.024	719.925	0.998	728.152	1.011	754.521	1.036	765.648	1.015
10 糸満市	712.380	1.014	717.423	1.007	739.791	1.031	750.374	1.014	763.041	1.017
11 国頭村	823.010	1.040	811.070	0.985	828.401	1.021	832.310	1.005	848.571	1.020
12 大宜味村	772.997	1.043	811.828	1.050	830.281	1.023	856.675	1.032	872.260	1.018
13 東村	691.153	0.971	722.837	1.046	720.145	0.996	742.337	1.031	761.364	1.026
14 今帰仁村	687.536	0.996	710.202	1.033	726.680	1.023	741.965	1.021	762.573	1.028
15 本部町	736.079	1.005	735.593	0.999	748.219	1.017	774.098	1.035	788.230	1.018
16 恩納村	643.983	0.996	641.296	0.996	662.213	1.033	669.227	1.011	680.292	1.017
17 宜野座村	709.653	1.036	742.287	1.046	744.803	1.003	758.689	1.019	758.176	0.999
18 金武町	733.630	1.017	740.125	1.009	741.777	1.002	756.835	1.020	762.142	1.007
19 伊江村	719.408	1.033	721.665	1.003	734.715	1.018	731.894	0.996	765.557	1.046
23 読谷村	665.557	1.007	674.000	1.013	690.397	1.024	702.368	1.017	711.662	1.013
24 嘉手納町	679.260	1.013	683.017	1.006	697.916	1.022	708.715	1.015	723.940	1.021
25 北谷町	693.204	1.021	687.498	0.992	697.377	1.014	712.242	1.021	723.921	1.016
26 北中城村	713.770	1.027	703.902	0.986	732.862	1.041	738.556	1.008	732.567	0.992
27 中城村	723.515	1.019	720.591	0.996	749.257	1.040	757.786	1.011	767.778	1.013
28 西原町	775.660	1.019	733.591	0.946	809.457	1.103	829.708	1.025	840.800	1.013
29 豊見城市	780.476	1.019	786.258	1.007	799.930	1.017	808.090	1.010	812.869	1.006
30 八重瀬町	725.230	1.017	733.160	1.011	746.205	1.018	764.610	1.025	772.588	1.010
35 与那原町	731.148	1.016	729.837	0.998	745.551	1.022	756.827	1.015	759.285	1.003
37 南風原町	748.392	1.035	755.363	1.009	772.716	1.023	799.963	1.035	810.278	1.013
38 久米島町	603.096	1.022	591.017	0.980	603.768	1.022	600.435	0.994	600.510	1.000
40 渡嘉敷村	655.235	0.970	672.000	1.026	682.490	1.016	678.661	0.994	723.404	1.066
41 座間味村	626.960	1.025	641.551	1.023	649.116	1.012	665.759	1.026	690.381	1.037
42 栗国村	813.333	1.015	775.479	0.953	800.000	1.032	764.957	0.956	702.370	0.918
43 渡名喜村	1,055.195	0.993	1,022.727	0.969	1,032.680	1.010	1,033.333	1.001	1,061.871	1.028
44 南大東村	645.307	1.033	693.565	1.075	701.568	1.012	701.622	1.000	765.177	1.091
45 北大東村	851.807	1.025	853.659	1.002	822.603	0.964	774.522	0.942	764.118	0.987
46 伊平屋村	591.634	0.980	612.791	1.036	654.382	1.068	687.010	1.050	663.482	0.966
47 伊是名村	604.244	1.000	589.831	0.976	638.434	1.082	688.909	1.079	647.290	0.940
52 多良間村	675.083	0.962	705.575	1.045	728.391	1.032	712.220	0.978	714.043	1.003
53 竹富町	661.562	1.048	661.586	1.000	655.623	0.991	693.262	1.057	706.391	1.019
54 与那国町	591.139	1.125	564.103	0.954	563.101	0.998	590.081	1.048	581.849	0.986
55 南城市	772.407	1.011	774.098	1.002	773.700	0.999	795.777	1.029	790.834	0.994
市町村計	728.225	1.018	728.000	1.000	743.292	1.021	756.148	1.017	762.060	1.008
301 医師国保	589.431	1.071	592.302	1.005	601.997	1.016	632.737	1.051	654.398	1.034
県計	727.857	1.018	727.647	1.000	742.919	1.021	755.818	1.017	761.761	1.008

4 年度別・保険者別被保険者1人当たり療養諸費費用額の推移

(単位：円)

区分 保険者名	23年度	対前 年比	24年度	対前 年比	25年度	対前 年比	26年度	対前 年比	27年度	対前 年比
1 那覇市	282,357	1.034	296,296	1.049	302,937	1.022	310,994	1.027	323,399	1.040
3 うるま市	240,421	1.033	246,432	1.025	251,679	1.021	262,419	1.043	272,224	1.037
4 沖縄市	228,597	1.022	234,645	1.026	242,874	1.035	252,560	1.040	264,838	1.049
5 宜野湾市	246,793	1.011	256,500	1.039	262,996	1.025	278,997	1.061	287,820	1.032
6 宮古島市	232,385	1.050	234,491	1.009	250,080	1.066	260,298	1.041	267,469	1.028
7 石垣市	215,522	1.066	220,815	1.025	228,149	1.033	244,360	1.071	250,455	1.025
8 浦添市	258,483	1.010	270,322	1.046	276,610	1.023	293,409	1.061	298,458	1.017
9 名護市	274,944	1.031	287,073	1.044	292,167	1.018	306,108	1.048	311,754	1.018
10 糸満市	280,030	1.021	298,477	1.066	317,274	1.063	325,811	1.027	342,972	1.053
11 国頭村	347,307	1.055	328,931	0.947	336,113	1.022	360,078	1.071	358,122	0.995
12 大宜味村	289,840	0.968	361,218	1.246	368,672	1.021	360,815	0.979	350,298	0.971
13 東村	283,948	1.101	314,830	1.109	293,387	0.932	279,721	0.953	309,274	1.106
14 今帰仁村	273,630	0.980	314,590	1.150	306,299	0.974	326,970	1.067	322,296	0.986
15 本部町	317,390	1.007	318,273	1.003	300,140	0.943	323,348	1.077	346,835	1.073
16 恩納村	233,568	1.013	235,893	1.010	245,256	1.040	270,552	1.103	273,858	1.012
17 宜野座村	294,581	1.089	296,955	1.008	301,771	1.016	316,772	1.050	313,301	0.989
18 金武町	307,018	0.996	305,985	0.997	319,696	1.045	324,278	1.014	334,494	1.032
19 伊江村	287,855	1.011	299,550	1.041	291,150	0.972	307,163	1.055	322,206	1.049
23 読谷村	222,685	1.031	230,035	1.033	255,524	1.111	257,156	1.006	263,941	1.026
24 嘉手納町	261,829	1.046	264,390	1.010	270,735	1.024	281,172	1.039	298,411	1.061
25 北谷町	229,818	1.003	233,147	1.014	244,589	1.049	256,803	1.050	266,854	1.039
26 北中城村	279,816	1.137	266,447	0.952	272,013	1.021	270,784	0.995	291,257	1.076
27 中城村	282,860	1.049	280,134	0.990	302,224	1.079	308,534	1.021	312,983	1.014
28 西原町	273,439	1.059	284,804	1.042	294,085	1.033	303,824	1.033	316,186	1.041
29 豊見城市	273,846	1.052	282,271	1.031	292,423	1.036	289,816	0.991	310,342	1.071
30 八重瀬町	281,031	1.091	283,574	1.009	297,064	1.048	301,901	1.016	325,186	1.077
35 与那原町	279,452	1.008	274,918	0.984	285,386	1.038	280,481	0.983	311,485	1.111
37 南風原町	279,441	1.062	287,890	1.030	305,427	1.061	310,668	1.017	323,787	1.042
38 久米島町	251,661	1.042	250,121	0.994	265,983	1.063	257,584	0.968	283,733	1.102
40 渡嘉敷村	232,607	1.189	231,097	0.994	216,773	0.938	243,510	1.123	259,854	1.067
41 座間味村	179,043	1.083	162,343	0.907	176,281	1.086	217,487	1.234	216,707	0.996
42 栗国村	247,479	0.833	235,006	0.950	257,380	1.095	259,790	1.009	200,984	0.774
43 渡名喜村	420,680	0.997	395,398	0.940	363,386	0.919	422,476	1.163	351,808	0.833
44 南大東村	208,270	0.906	202,246	0.971	242,447	1.199	219,276	0.904	261,498	1.193
45 北大東村	159,177	0.789	276,517	1.737	180,002	0.651	243,732	1.354	269,053	1.104
46 伊平屋村	244,968	1.015	264,352	1.079	241,478	0.913	264,030	1.093	317,696	1.203
47 伊是名村	236,817	1.072	245,669	1.037	279,864	1.139	338,361	1.209	320,329	0.947
52 多良間村	196,419	1.046	204,498	1.041	235,740	1.153	223,446	0.948	235,940	1.056
53 竹富町	169,970	1.008	187,133	1.101	180,509	0.965	187,924	1.041	199,755	1.063
54 与那国町	251,943	1.168	243,301	0.966	311,009	1.278	288,747	0.928	249,020	0.862
55 南城市	297,164	1.044	309,389	1.041	311,288	1.006	331,771	1.066	343,287	1.035
市町村計	259,549	1.033	268,473	1.034	276,918	1.031	287,062	1.037	298,165	1.039
301 医師国保	151,145	1.018	148,050	0.980	162,505	1.098	170,366	1.048	173,453	1.018
県計	259,262	1.033	268,159	1.034	276,615	1.032	286,750	1.037	297,820	1.039

5 年度別・保険者別1世帯当たり保険税(料)調定額(現年度)の推移

(単位:円)

区分 保険者名	23年度	対前年比	24年度	対前年比	25年度	対前年比	26年度	対前年比	27年度	対前年比
1 那 覇 市	121,053	0.989	120,563	0.996	120,592	1.000	119,906	0.994	116,384	0.971
3 う る ま 市	99,658	0.991	100,614	1.010	99,814	0.992	106,046	1.062	105,479	0.995
4 沖 縄 市	116,909	0.992	115,564	0.988	116,355	1.007	117,849	1.013	119,374	1.013
5 宜 野 湾 市	116,915	1.007	117,137	1.002	117,440	1.003	118,397	1.008	115,533	0.976
6 宮 古 島 市	105,327	0.991	99,622	0.946	100,837	1.012	104,140	1.033	107,175	1.029
7 石 垣 市	113,088	0.985	119,230	1.054	114,590	0.961	118,905	1.038	124,285	1.045
8 浦 添 市	126,559	1.004	124,316	0.982	121,869	0.980	120,998	0.993	126,751	1.048
9 名 護 市	99,121	0.980	98,818	0.997	97,060	0.982	97,451	1.004	99,702	1.023
10 糸 満 市	115,318	0.998	112,199	0.973	114,325	1.019	114,359	1.000	114,455	1.001
11 国 頭 村	96,192	0.981	93,801	0.975	93,289	0.995	92,565	0.992	91,481	0.988
12 大 宜 味 村	80,774	1.000	74,198	0.919	76,742	1.034	79,741	1.039	75,220	0.943
13 東 村	75,755	1.005	75,578	0.998	73,388	0.971	73,955	1.008	71,218	0.963
14 今 帰 仁 村	109,752	0.946	104,692	0.954	102,938	0.983	106,095	1.031	106,976	1.008
15 本 部 町	104,654	0.984	101,713	0.972	103,052	1.013	105,131	1.020	106,171	1.010
16 恩 納 村	94,409	0.949	94,508	1.001	95,873	1.014	97,091	1.013	92,358	0.951
17 宜 野 座 村	102,223	0.988	98,060	0.959	99,873	1.018	99,840	1.000	97,569	0.977
18 金 武 町	103,235	1.021	104,034	1.008	102,954	0.990	104,730	1.017	99,428	0.949
19 伊 江 村	109,155	0.972	100,333	0.919	109,531	1.092	113,572	1.037	117,568	1.035
23 読 谷 村	119,038	0.978	118,060	0.992	118,537	1.004	118,816	1.002	132,103	1.112
24 嘉 手 納 町	136,890	0.996	139,657	1.020	138,941	0.995	138,593	0.997	141,179	1.019
25 北 谷 町	147,805	0.994	151,402	1.024	148,488	0.981	148,764	1.002	146,029	0.982
26 北 中 城 村	130,645	0.973	130,611	1.000	131,819	1.009	134,548	1.021	130,834	0.972
27 中 城 村	120,509	0.967	120,290	0.998	121,027	1.006	123,389	1.020	121,037	0.981
28 西 原 町	111,811	0.998	111,799	1.000	112,814	1.009	113,728	1.008	108,924	0.958
29 豊 見 城 市	137,529	1.002	138,259	1.005	136,851	0.990	136,128	0.995	130,316	0.957
30 八 重 瀬 町	113,096	1.000	108,832	0.962	111,415	1.024	109,788	0.985	109,600	0.998
35 与 那 原 町	115,617	0.995	114,083	0.987	114,845	1.007	114,067	0.993	111,669	0.979
37 南 風 原 町	127,396	0.983	124,234	0.975	125,213	1.008	127,966	1.022	125,850	0.983
38 久 米 島 町	99,768	0.991	92,261	0.925	85,684	0.929	84,783	0.989	88,351	1.042
40 渡 嘉 敷 村	92,613	1.055	82,829	0.894	75,467	0.911	71,871	0.952	87,356	1.215
41 座 間 味 村	111,058	1.023	97,654	0.879	102,157	1.046	106,227	1.040	117,476	1.106
42 栗 国 村	61,676	1.132	59,787	0.969	52,916	0.885	53,936	1.019	61,526	1.141
43 渡 名 喜 村	78,771	0.919	65,417	0.830	63,754	0.975	59,906	0.940	63,205	1.055
44 南 大 東 村	94,319	0.797	108,524	1.151	86,034	0.793	92,041	1.070	99,518	1.081
45 北 大 東 村	117,649	0.808	131,340	1.116	130,874	0.996	130,471	0.997	128,453	0.985
46 伊 平 屋 村	66,512	0.961	57,520	0.865	61,722	1.073	62,840	1.018	61,854	0.984
47 伊 是 名 村	77,835	1.030	68,409	0.879	58,389	0.854	66,362	1.137	71,576	1.079
52 多 良 間 村	102,673	0.996	98,776	0.962	95,894	0.971	88,111	0.919	108,673	1.233
53 竹 富 町	116,306	1.013	106,014	0.912	95,808	0.904	103,808	1.083	111,345	1.073
54 与 那 国 町	86,541	0.960	88,349	1.021	87,213	0.987	89,829	1.030	98,823	1.100
55 南 城 市	116,284	0.967	114,269	0.983	114,231	1.000	113,565	0.994	111,582	0.983
市 町 村 計	115,927	0.991	115,084	0.993	114,756	0.997	115,894	1.010	115,807	0.999
301 医 師 国 保	476,605	0.986	470,301	0.987	463,926	0.986	467,356	1.007	464,604	0.994
県 計	116,735	0.990	115,869	0.993	115,547	0.997	116,682	1.010	116,605	0.999

6 年度別・保険者別1人当たり保険税(料)調定額(現年度)の推移

(単位:円)

区分 保険者名	23年度	対前年比	24年度	対前年比	25年度	対前年比	26年度	対前年比	27年度	対前年比
1 那 覇 市	65,584	1.003	66,195	1.009	67,277	1.016	68,088	1.012	67,712	0.994
3 う る ま 市	47,244	1.008	48,477	1.026	48,878	1.008	52,837	1.081	53,821	1.019
4 沖 縄 市	57,129	1.011	57,260	1.002	58,466	1.021	60,163	1.029	61,870	1.028
5 宜 野 湾 市	59,694	1.017	60,369	1.011	61,374	1.017	62,544	1.019	62,054	0.992
6 宮 古 島 市	56,396	1.006	53,955	0.957	55,421	1.027	57,995	1.046	60,743	1.047
7 石 垣 市	57,904	0.998	62,032	1.071	60,628	0.977	64,061	1.057	68,376	1.067
8 浦 添 市	63,985	1.016	63,818	0.997	64,046	1.004	64,549	1.008	69,373	1.075
9 名 護 市	51,679	0.985	52,355	1.013	52,108	0.995	53,387	1.025	55,376	1.037
10 糸 満 市	57,133	1.014	56,636	0.991	58,529	1.033	59,665	1.019	61,220	1.026
11 国 頭 村	56,832	1.002	56,005	0.985	56,277	1.005	57,182	1.016	56,247	0.984
12 大 宜 味 村	50,693	1.015	47,243	0.932	49,743	1.053	52,638	1.058	50,490	0.959
13 東 村	42,755	1.016	43,586	1.019	43,732	1.003	45,246	1.035	43,702	0.966
14 今 帰 仁 村	54,876	0.961	53,228	0.970	54,122	1.017	56,744	1.048	58,504	1.031
15 本 部 町	56,929	1.012	55,820	0.981	56,746	1.017	58,846	1.037	59,976	1.019
16 恩 納 村	49,295	0.959	49,820	1.011	51,241	1.029	52,965	1.034	51,553	0.973
17 宜 野 座 村	50,304	1.000	49,074	0.976	50,050	1.020	50,858	1.016	50,168	0.986
18 金 武 町	55,155	1.043	55,998	1.015	55,963	0.999	57,651	1.030	56,044	0.972
19 伊 江 村	54,179	0.991	50,541	0.933	56,704	1.122	60,132	1.060	63,214	1.051
23 読 谷 村	55,434	0.996	55,793	1.006	56,814	1.018	58,109	1.023	66,371	1.142
24 嘉 手 納 町	65,378	1.011	67,579	1.034	67,908	1.005	69,628	1.025	72,268	1.038
25 北 谷 町	72,058	0.998	74,645	1.036	74,840	1.003	75,733	1.012	75,563	0.998
26 北 中 城 村	64,259	0.992	64,959	1.011	66,309	1.021	67,953	1.025	68,132	1.003
27 中 城 村	58,440	0.980	59,442	1.017	61,204	1.030	63,694	1.041	64,002	1.005
28 西 原 町	54,838	1.011	55,521	1.012	56,976	1.026	58,255	1.022	57,098	0.980
29 豊 見 城 市	66,955	1.021	68,255	1.019	68,664	1.006	69,402	1.011	67,538	0.973
30 八 重 瀬 町	54,280	1.013	52,872	0.974	55,169	1.043	55,165	1.000	56,497	1.024
35 与 那 原 町	57,972	1.017	57,517	0.992	58,429	1.016	58,587	1.003	58,562	1.000
37 南 風 原 町	59,930	1.000	59,591	0.994	61,108	1.025	63,259	1.035	63,717	1.007
38 久 米 島 町	53,293	1.012	50,686	0.951	47,987	0.947	48,165	1.004	50,711	1.053
40 渡 嘉 敷 村	54,832	1.063	49,396	0.901	48,746	0.987	47,213	0.969	54,644	1.157
41 座 間 味 村	59,670	1.040	52,418	0.878	55,193	1.053	56,627	1.026	63,093	1.114
42 栗 国 村	38,604	1.089	37,338	0.967	32,787	0.878	33,883	1.033	41,406	1.222
43 渡 名 喜 村	54,219	0.937	45,027	0.830	45,420	1.009	43,197	0.951	44,107	1.021
44 南 大 東 村	52,778	0.821	60,207	1.141	47,663	0.792	53,898	1.131	60,230	1.117
45 北 大 東 村	67,330	0.825	77,683	1.154	80,676	1.039	78,947	0.979	73,294	0.928
46 伊 平 屋 村	37,267	1.011	32,773	0.879	36,271	1.107	37,186	1.025	37,953	1.021
47 伊 是 名 村	44,534	1.041	38,726	0.870	34,389	0.888	40,421	1.175	45,354	1.122
52 多 良 間 村	54,747	1.024	54,551	0.996	54,623	1.001	50,426	0.923	64,047	1.270
53 竹 富 町	64,922	1.018	59,108	0.910	57,126	0.966	59,455	1.041	63,869	1.074
54 与 那 国 町	46,740	0.994	47,950	1.026	48,812	1.018	51,560	1.056	57,135	1.108
55 南 城 市	56,918	0.989	56,838	0.999	57,369	1.009	58,014	1.011	58,143	1.002
市 町 村 計	58,822	1.005	59,202	1.006	59,984	1.013	61,550	1.026	62,793	1.020
301 医 師 国 保	204,662	1.005	205,398	1.004	207,734	1.011	208,239	1.002	207,925	0.998
県 計	59,208	1.005	59,583	1.006	60,374	1.013	61,942	1.026	63,195	1.020