

ひと、みらい輝く交流のまち かでな

か で な ち よ う

嘉手納町



市町村コード	473251	類型	Ⅲ-2
所在地	〒904-0293 嘉手納町字嘉手納588番地		
T E L	(098)956-1111	F A X	(098)956-9508
ホームページ	http://www.town.kadena.okinawa.jp		
指定地域	都市計画・情通産振		

〈組織〉

(平成24年3月31日現在)

町長	とうやまひろし 當山 宏 任期 H27.2.17 (1期)	副町長	かみやまよしあき 神山 吉朗 任期 H27.4.1 (1期)
副町長	- - 任期 - -	教育長	まきやきよし 真喜屋 清 任期 H25.3.31 (2期)

議長	たさきひろみ 田崎 博美	副議長	とうやまひとし 當山 均	
議員	法定定数	条例定数	現議員数	任期満了日
	22 人	16 人	14 人	H25.1.25
	常任委員会		党派構成	公明 共産 無所属 - - - -
総務財政、文教厚生、建設経済		1 1 12 - - - -		

H23.4.1現在	本 庁	施 設	その他	計
職員数	117 人	37 人	0 人	154 人
人口千人当たり職員数	8.43 人	2.67 人	0.00 人	11.10 人
各4.1現在	H23年度	H22年度	H21年度	
職員実数	154 人	155 人	155 人	
類似団体	141 (153)	143 (157)	141 (154)	
ラス指数	95.8	96.9	96.3	

※()修正値

〈町の花・木・鳥・魚/名所・旧跡/祭・行事等〉

町 花	ハイビスカス	町 木	リュウキュウコクタン
町 鳥	-	町 魚	-
名所・旧跡	野国總管の墓、野国總管宮、比謝川、天川の池の碑、比謝橋、屋良ムルチ、屋良城跡公園		
祭り、行事	野国總管まつり、こいのぼりフェスタ、ハーリー大会、YOU・遊・比謝川河童まつり、嘉手納町エイサーまつり		
名産・特産	野国いも、ちんすこう、黒糖まん、グッパナティー		
姉妹都市	-		
その他	-		

〈広域市町村圏・広域計画〉

中部広域市町村圏
新地域経済基盤強化計画
-
-

〈基地面積〉 (H23.3末)

米国軍	
基地面積	1,240.4 ha
市町村面積に占める割合	82.5%
自衛隊	
基地面積	- ha
市町村面積に占める割合	-
合計	1,240.4 ha 82.5%
県面積に占める割合	0.5%

〈概要〉

県下 34 位		
総面積 H22.10.1	耕地 H23.7.15	宅地 H23.1.1
15.04 km ²	40 ha	1,252,464 m ²

県下 20 位		
住基人口 H23.3.31	H22国調人口	H17国調人口
13,875 人	13,827 人	13,629 人
年少人口割合 0.0	県全体 0.0	高齢化率 0.0
県全体 0.0		県全体 0.0

住基世帯数 H23.3.31	H22国調世帯数	H17国調世帯数
5,271 世帯	4,937 世帯	4,667 世帯

有権者数 H24.3.2	男	女
10,596 人	5,132 人	5,464 人

沿革

昭和23年12月4日 北谷村より分離 村制施行
 昭和51年1月1日 町制施行
 - -
 - -
 - -

〈基本構想〉

基本構想	平21～平30	中長期財政計画	平23～平27
基本計画	平21～平30	(5年計画	1年ローリング)
実施計画	平21～平23	(3年計画	1年ローリング)

〈平成24年度主要事業〉

(百万円)

区分	事業名	新・継	事業費
補助	屋良町営住宅整備事業	継続	680
補助	兼久海浜公園総合再生整備事業	継続	180
-	-	-	-
-	-	-	-

〈今後の主要プロジェクト〉

(百万円)

区分	事業名	実施年度	事業費
補助	兼久海浜公園総合再生整備事業	平19～平27	1,050
補助	屋良町営住宅整備事業	平21～平25	1,930
-	-	-	-
-	-	-	-

〈教育〉

(平成23年5月1日現在)

区分	施設数	児童生徒数
町立幼稚園	2園	113人
町立小学校	2校	975人
中学校	1校	513人
町立	1校	513人
町立以外	0校	0人

〈医療〉

(平成22年度)

区分	施設数	病床数
病院	1箇所	220床
町立	0箇所	0床
町立以外	1箇所	220床
診療所	10箇所	0床
町立	0箇所	0床
町立以外	10箇所	0床
住民千人当たり病床数		15.9床

〈財政〉

① 決算収支

(百万円)

区分	H20年度	H21年度	H22年度
歳入総額	7,366	7,156	7,204
歳出総額	7,158	6,960	6,994
形式収支	208	197	210
実質収支	178	147	154
比率	5.0%	3.9%	3.9%
積立金	449	452	584
積立金取崩額	0	0	0
実質単年度収支	537	482	869

⑤ 公営事業会計等における繰入等の状況 (H22年度 百万円)

区分	実質収支	繰入金	うち財源補填的繰入
国民健康保険事業	146	369	186
老人保健医療事業	0	0	
介護保険事業(保険)	0	0	0
後期高齢医療事業	2	38	
区分	実質収支	繰入金	うち基準外繰入
法非適			
下水道事業	61	52	17
-	0	0	0
-	0	0	0
-	0	0	0
-	0	0	0
法適			
上水道事業	36	1	0
-	0	0	0
-	0	0	0

〈産業〉

① 産業別就業者数 (H22国調)

区分	就業者数	構成比
第1次	77人	1.5%
第2次	856人	16.9%
第3次	3,723人	73.4%
合計	5,069人	100.0%

〈福祉〉

(平成23年度)

区分	施設数	収容定数
保育所	2箇所	200人
町立	2箇所	200人
町立以外	-箇所	-人
町立老人福祉センター(H17年)	0箇所	0人
生活保護率(H22年度平均)		27.75人
人口千人当たり		

② 町内純生産

(H21年度実数)(百万円)

分類	純生産	構成比
農林	33	0.2%
水産	7	0.0%
鉱・製造	226	1.2%
建設	1,662	0.4%
電気ガス水道	81	1.5%
運輸・通信	289	1.5%
卸売・小売	1,822	9.6%
金融保険不動産	3,342	17.7%
サービス	7,281	38.5%
政府サービス生産者	4,446	23.5%
民間非営利団体	577	3.1%
帰属利子(控除)	(866)	(4.6%)
合計	18,900	100.0%

② 主要指標

(百万円)

区分	H20年度	H21年度	H22年度	順位	県平均	市平均	町村平均
財政力指数	0.46	0.47	0.47	12	0.34	0.50	0.28
標準財政規模 a	3,587	3,763	3,927	18	311,690	224,116	87,574
経常収支比率	75.8	76.0	74.5	4	83.0	85.2	82.2
人件費	24.5	26.0	24.3	11	27.4	25.7	28.0
扶助費	2.9	3.1	3.5	17	6.3	13.2	3.7
公債費	8.6	8.2	7.6	1	17.2	15.6	17.8
物件費	18.6	16.3	16.3	31	13.4	12.1	14.0
その他	21.2	22.4	22.8	29	18.7	18.6	18.7
実質赤字比率	-	-	-		-	-	-
連結実質赤字比率	-	-	-		-	-	-
実質公債費比率	8.7	10.6	8.9	9	11.8	12.2	10.8
将来負担比率	-	-	-		78.3	95.2	34.2
税徴収率	90.2	91.0	91.2	13	90.1	90.2	89.7
現年課税分	95.9	96.8	97.1	16	96.8	96.8	96.8
滞納繰越分	32.0	28.6	24.4	25	28.1	28.4	26.9
債務負担行為額 b	603	315	305				
b/a %	16.8	8.4	7.8				
地方債現在高 c	5,341	4,929	4,302				
c/a %	148.9	131.0	109.6	2			
積立金現在高	5,735	6,187	6,771				
財政調整基金	4,480	4,932	5,517				
減債基金	464	464	464				
その他特目基金	791	791	791				
住民1人当たり税負担(円)	120,895	125,585	133,758	38			
自主財源比率	40.2	41.7	43.1	5			

④ 基地関係収入 (H22年度)

区分	金額 (百万円)	比率
助成交付金	274	16.3%
調整交付金	672	40.0%
環境整備	291	17.3%
その他	444	26.4%
合計	1,681	100.0%

③ 歳入の状況 (H22年度 百万円)

区分	金額	構成
地方税	1,856	25.8%
地方譲与税	31	0.4%
地方交付税	1,872	26.0%
普通交付税	1,638	22.7%
特別交付税	234	3.2%
国庫支出金	825	11.5%
県支出金	291	4.0%
地方債	0	0.0%
その他	2,329	32.3%
歳入総額	7,204	100.0%

③ 歳出の状況 (H22年度 百万円)

区分	金額	構成
人件費	1,388	19.8%
物件費	1,342	19.2%
扶助費	667	9.5%
補助費等	959	13.7%
公債費	713	10.2%
普通建設事業費	641	9.2%
補助事業費	49	0.7%
単独事業費	591	8.5%
その他	1,284	18.4%
歳出総額	6,994	100.0%

〈行政の特色〉

まちの将来像である「ひと、みらい輝く交流のまちかでな」の実現を目指して、①支え合い ②人づくり ③安心 ④賑わいの4つの理念を横断的に推進し、活力に満ち、人や自然にやさしい魅力あるまちづくりに取り組んでいる。

「ニライの都市」北谷町

ちやたんちよう

北谷町



市町村コード	473260	類型	V-2
所在地	〒904-0192 北谷町字桑江226番地		
T E L	(098)-936-1234	F A X	(098)-936-7474
ホームページ	http://www.chatan.jp		
指定地域	都市計画・情通産振・観光振興		

〈組織〉 (平成24年3月31日現在)

町長	のぐにまさはる 野国昌春 任期 H25.12.11 (2期)	副町長	かみやままさかつ 神山正勝 任期 H26.2.14 (1期)
副町長	-	教育長	かわかみけいいち 川上啓一 任期 H28.3.31 (1期)

議長	みやざとともつね 宮里友常	副議長	なかむらしげいち 中村重一						
議員	法定定数	条例定数	現議員数	任期満了日					
	26人	19人	19人	H26.9.27					
議員	常任委員会		党派構成	無所属	-	-	-	-	
	総務財政、文教厚生、 経済工務								公明
			1	1	17	-	-	-	-

〈概要〉

県下	35位
総面積	H22.10.1
13.78 km ²	耕地 H23.7.15 10 ha 宅地 H23.1.1 2,632,732 m ²

県下	16位		
住基人口	H23.3.31	H22国調人口	H17国調人口
27,676人	27,264人	26,848人	
年少人口割合	0.0	県全体	0.0
高齢化率	0.0	県全体	0.0

住基世帯数	H23.3.31	H22国調世帯数	H17国調世帯数
10,568世帯	9,903世帯	9,309世帯	

有権者数	H24.3.2	男	女
20,803人	9,768人	11,035人	

H23.4.1現在	本庁	施設	その他	計
職員数	148人	69人	0人	217人
人口千人当たり職員数	5.35人	2.49人	0.00人	7.84人
各4.1現在	H23年度	H22年度	H21年度	
職員実数	217人	221人	221人	
類似団体	186 (184)	187 (190)	187 (191)	
ラス指数	97.9	99.0	97.7	

沿革

明治41年4月1日 村政施行
昭和23年12月4日 嘉手納町が分離
昭和55年4月1日 町制施行

〈基本構想〉

基本構想	平24～平33	北谷町財政健全化中期計画	平22～平24
基本計画	平24～平28	(3年計画)	1年ローリング)
実施計画	-	(-)	(-)

〈町の花・木・鳥・魚/名所・旧跡/祭・行事等〉

町花	フィリソシンカ	町木	センダン
町鳥	-	町魚	-
名所・旧跡	北谷城址、北谷長老の墓、サンセットビーチ、アラハビーチ		
祭り、行事	エイサー、北谷長老祭、シーボートちやたんカーニバル、北谷ニライまつり		
名産・特産	泡盛、ようかん、水饅頭、サンニンロール、ちやたんの塩、明太子、月桃フレーバーコーヒー		
姉妹都市	-		
その他	-		

〈平成24年度主要事業〉 (百万円)

区分	事業名	新・継	事業費
補助	公立保育所整備事業	継続	134
補助	北玉公園整備事業	継続	143
補助	町営砂辺住宅建替整備事業	継続	113
補助	桑江伊平土地区画整理事業	継続	624

〈広域市町村圏・広域計画〉

中部広域市町村計画・ふるさと市町村圏計画
沖縄県中部拠点都市地域基本計画
-
-

〈基地面積〉 (H23.3末)

米国軍	
基地面積	728.9 ha
市町村面積に占める割合	52.9%
自衛隊	
基地面積	- ha
市町村面積に占める割合	-
合計	728.9 ha 52.9%
県面積に占める割合	0.3%

〈今後の主要プロジェクト〉 (百万円)

区分	事業名	実施年度	事業費
補助	桑江伊平土地区画整理事業	平15～平26	6,574
単独	フィッシャリーナ整備事業	平13～平35	5,466
補助	町営砂辺住宅建替整備事業	平20～平27	2,092
-	-	-	-

〈教育〉 (平成23年5月1日現在)

区分	施設数	児童生徒数
町立幼稚園	4園	269人
町立小学校	4校	2,133人
中学校	2校	1,091人
町立	2校	1,091人
町立以外	0校	0人

〈医療〉 (平成22年度)

区分	施設数	病床数
病院	2箇所	174床
町立	0箇所	0床
町立以外	2箇所	174床
診療所	17箇所	19床
町立	0箇所	0床
町立以外	17箇所	19床
住民千人当たり病床数		7.0床

〈財政〉

① 決算収支 (百万円)

区分	H20年度	H21年度	H22年度
歳入総額	10,456	11,811	14,246
歳出総額	9,819	11,064	13,392
形式収支	637	747	854
実質収支	433	411	566
比率	7.3%	6.9%	9.1%
積立金	188	220	192
積立金取崩額	170	226	209
実質単年度収支	73	△28	138

⑤ 公営事業会計等における繰入等の状況 (H22年度 百万円)

区分	実質収支	繰入金	うち財源補填的繰入
国民健康保険事業	223	375	36
老人保健医療事業	0	0	
介護保険事業(保険)	0	0	0
後期高齢医療事業	2	49	
区分	実質収支	繰入金	うち基準外繰入
法非適			
下水道事業	15	193	47
-	0	0	0
-	0	0	0
-	0	0	0
-	0	0	0
法適			
上水道事業	103	6	0
-	0	0	0
-	0	0	0

〈産業〉

① 産業別就業者数 (H22国調)

区分	就業者数	構成比
第1次	75人	0.7%
第2次	1,515人	14.1%
第3次	8,106人	75.6%
合計	10,716人	100.0%

〈福祉〉 (平成23年度)

区分	施設数	収容定数
保育所	7箇所	600人
町立	4箇所	270人
町立以外	3箇所	330人
町立老人福祉センター(H17年)	1箇所	150人
生活保護率(H22年度平均)		13.97人
人口千人当たり		

② 町内純生産 (H21年度実数)(百万円)

分類	純生産	構成比
農林	14	0.0%
水産	35	0.1%
鉱・製造	181	0.4%
建設	12,246	2.5%
電気ガス水道	1,264	1.7%
運輸・通信	857	1.7%
卸売・小売	6,267	12.6%
金融保険不動産	8,294	16.6%
サービス	17,712	35.5%
政府サービス生産者	4,476	9.0%
民間非営利団体	1,268	2.5%
帰属利子(控除)	(2,726)	(5.5%)
合計	49,888	100.0%

② 主要指標 (百万円)

区分	H20年度	H21年度	H22年度	順位	県平均	市平均	町村平均
財政力指数	0.61	0.62	0.64	3	0.34	0.50	0.28
標準財政規模 a	5,890	5,956	6,242	13	311,690	224,116	87,574
経常収支比率	86.0	82.6	82.4	19	83.0	85.2	82.2
人件費	26.6	26.4	25.4	18	27.4	25.7	28.0
扶助費	6.0	6.5	7.1	25	6.3	13.2	3.7
公債費	15.4	14.0	12.6	8	17.2	15.6	17.8
物件費	17.4	16.8	16.6	33	13.4	12.1	14.0
その他	20.6	19.0	20.7	24	18.7	18.6	18.7
実質赤字比率	-	-	-		-	-	-
連結実質赤字比率	-	-	-		-	-	-
実質公債費比率	13.6	13.5	12.5	26	11.8	12.2	10.8
将来負担比率	71.0	67.1	34.2		78.3	95.2	34.2
税徴収率	87.8	88.8	89.7	17	90.1	90.2	89.7
現年課税分	95.8	96.1	96.3	26	96.8	96.8	96.8
滞納繰越分	21.0	25.9	29.9	13	28.1	28.4	26.9
債務負担行為額 b	3,905	4,769	5,986				
b/a %	66.3	80.1	95.9				
地方債現在高 c	8,046	7,466	7,117				
c/a %	136.6	125.4	114.0	3			
積立金現在高	5,396	5,084	5,355				
財政調整基金	1,351	1,345	1,329				
減債基金	183	183	183				
その他特目基金	3,862	3,556	3,843				
住民1人当たり税負担(円)	126,963	132,463	134,979	39			
自主財源比率	51.1	49.8	52.2	1			

④ 基地関係収入 (H22年度)

区分	金額 (百万円)	比率
助成交付金	344	19.7%
調整交付金	547	31.4%
環境整備	604	34.6%
その他	248	14.2%
合計	1,744	100.0%

③ 歳入の状況 (H22年度 百万円)

区分	金額	構成
地方税	3,736	26.2%
地方譲与税	68	0.5%
地方交付税	1,904	13.4%
普通交付税	1,697	11.9%
特別交付税	207	1.5%
国庫支出金	2,355	16.5%
県支出金	857	6.0%
地方債	440	3.1%
その他	4,886	34.3%
歳入総額	14,246	100.0%

③ 歳出の状況 (H22年度 百万円)

区分	金額	構成
人件費	2,053	15.3%
物件費	1,867	13.9%
扶助費	1,711	12.8%
補助費等	1,037	7.7%
公債費	932	7.0%
普通建設事業費	3,403	25.4%
補助事業費	1,440	10.8%
単独事業費	1,683	12.6%
その他	2,389	17.8%
歳出総額	13,392	100.0%

〈行政の特色〉

北谷町の将来像である『自立 交流 共生 住民と共に創造する「ニライの都市」』を実現するために、分野別の基本目標を設定し住民と共に「ニライの都市」づくりに取り組んでいる。

- 1 快適生活都市
- 2 健康やすらぎ都市
- 3 にぎわい創出都市
- 4 文化創造都市
- 5 環境共生都市

平和で活力ある田園文化村

きたなかぐすくそん

北中城村



市町村コード	473278	類型	IV-2
所在地	〒901-2392 県中頭郡北中城村字喜舎場4		
T E L	(098)935-2233	F A X	(098)935-3488
ホームページ	http://www.vill.kitanakagusuku.lg.jp		
指定地域	都市計画・情通産振・農業振興		

〈組織〉

(平成24年3月31日現在)

村長	あらかきくにお 新垣 邦 男 任期 H24.12.21 (2期)	副村長	ひがさとし 比 嘉 聡 任期 H27.3.31 (1期)
副村長	-	教育長	かねしろけんきち 兼 城 賢 吉 任期 H25.7.31 (1期)

議長	はなさきためつぐ 花崎 為 継	副議長	しんざとちせい 新里 知 盛	
議員	法定定数	条例定数	現議員数	任期満了日
	22 人	14 人	14 人	H26.9.27
議員	常任委員会		党派構成	無所属
	総務厚生、建設文教			

H23.4.1現在	本 庁	施 設	その他	計
職員数	88 人	29 人	0 人	117 人
人口千人 当たり職員数	5.46 人	1.80 人	0.00 人	7.26 人
各4.1現在	H23年度	H22年度	H21年度	
職員実数	117 人	121 人	123 人	
類似団体	142 (126)	141 (125)	141 (132)	
ラス指数	97.2	96.9	95.8	

※()修正値

〈村の花・木・鳥・魚・名所・旧跡・祭・行事等〉

村 花	ラン	村 木	リュウキュウコクタン
村 鳥	-	村 魚	-
名所・旧跡	中村家住宅、中城城跡、荻堂貝塚、荻道・大城湧水群		
祭り、行事	北中城まつり、青年エイサーまつり、ひまわりIN北中城		
名産・特産	ヒトエグサ、菊、ちんすこう、ラン、パッションフルーツ		
姉妹都市	葛巻町(岩手県)		
その他	-		

〈広域市町村圏・広域計画〉

中部広域市町村圏
地域経済活性化計画
-
-

〈基地面積〉 (H23.3末)

米国軍	
基地面積	164.1 ha
市町村面積に占める割合	14.2%
自衛隊	
基地面積	- ha
市町村面積に占める割合	-
合計	164.1 ha 14.2%
県面積に占める割合	0.1%

〈概要〉

県下 37 位		
総面積 H22.10.1	耕地 H23.7.15	宅地 H23.1.1
11.53 km ²	82 ha	2,120,382 m ²

県下 19 位		
住基人口 H23.3.31	H22国調人口	H17国調人口
16,107 人	15,951 人	15,790 人
年少人口割合 0.0	県全体 0.0	高齢化率 0.0
	県全体 0.0	県全体 0.0

住基世帯数 H23.3.31	H22国調世帯数	H17国調世帯数
6,077 世帯	5,220 世帯	5,096 世帯

有権者数 H24.3.2	男	女
12,428 人	5,940 人	6,488 人

沿 革

昭和21年5月20日	中城村より分離 村制施行
-	-
-	-
-	-
-	-

〈基本構想〉

基本構想	平16～平25	中長期財政計画	無
基本計画	平21～平25	(-)	(-)
実施計画	平23～平25	(3年計画	1年ローリング)

〈平成24年度主要事業〉

(百万円)

区分	事業名	新・継	事業費
補助	島袋小学校アクセス165号線整備事業	継続	96
補助	喜舎場荻道線整備事業	継続	42
単独	自治会育成交付金事業	継続	16
単独	北中城まつり	継続	9

〈今後の主要プロジェクト〉

(百万円)

区分	事業名	実施年度	事業費
補助	アワセ土地区画整理事業	平24～平28	7,914
補助	農業農村整備事業	平24～平28	915
-	-	-	-
-	-	-	-

〈教育〉 (平成23年5月1日現在)

区分	施設数	児童生徒数
村立幼稚園	1園	166人
村立小学校	2校	1,130人
中学校	1校	597人
村立	1校	597人
村立以外	0校	0人

〈医療〉 (平成22年度)

区分	施設数	病床数
病院	2箇所	443床
村立	0箇所	0床
村立以外	2箇所	443床
診療所	8箇所	0床
村立	0箇所	0床
村立以外	8箇所	0床
住民千人当たり病床数		27.5床

〈財政〉

① 決算収支 (百万円)

区分	H20年度	H21年度	H22年度
歳入総額	4,922	5,462	6,415
歳出総額	4,798	5,356	6,264
形式収支	125	106	150
実質収支	125	88	141
比率	3.6%	2.5%	3.9%
積立金	62	62	94
積立金取崩額	115	52	0
実質単年度収支	△ 52	△ 26	147

⑤ 公営事業会計等における繰入等の状況 (H22年度 百万円)

区分	実質収支	繰入金	うち財源補填的繰入
国民健康保険事業	△ 100	289	78
老人保健医療事業	0	0	
介護保険事業(保険)	0	0	0
後期高齢医療事業	1	27	
区分	実質収支	繰入金	うち基準外繰入
法非適			
下水道事業	29	168	97
-	0	0	0
-	0	0	0
-	0	0	0
-	0	0	0
法適			
上水道事業	2	6	0
-	0	0	0
-	0	0	0

〈産業〉

① 産業別就業者数 (H22国調)

区分	就業者数	構成比
第1次	124人	2.0%
第2次	978人	15.7%
第3次	4,706人	75.4%
合計	6,244人	100.0%

〈福祉〉 (平成23年度)

区分	施設数	収容定数
保育所	3箇所	240人
村立	2箇所	180人
村立以外	1箇所	60人
村立老人福祉センター(H17年)	0箇所	0人
生活保護率(H22年度平均) 人口千人当たり		10.61人

② 村内純生産 (H21年度実数)(百万円)

分類	純生産	構成比
農林	61	0.3%
水産	5	0.0%
鉱・製造	0	0.0%
建設	1,935	0.6%
電気ガス水道	121	5.0%
運輸・通信	1,037	5.0%
卸売・小売	1,519	7.4%
金融保険不動産	3,790	18.4%
サービス	8,772	42.6%
政府サービス生産者	3,182	15.5%
民間非営利団体	1,094	5.3%
帰属利子(控除)	(1,041)	(5.1%)
合計	20,576	100.0%

② 主要指標 (百万円)

区分	H20年度	H21年度	H22年度	順位	県平均	市平均	町村平均
財政力指数	0.48	0.49	0.49	11	0.34	0.50	0.28
標準財政規模 a	3,459	3,541	3,655	20	311,690	224,116	87,574
経常収支比率	86.7	84.1	80.3	12	83.0	85.2	82.2
人件費	27.2	26.5	25.6	19	27.4	25.7	28.0
扶助費	3.9	3.8	4.2	20	6.3	13.2	3.7
公債費	11.4	11.0	10.1	6	17.2	15.6	17.8
物件費	15.0	14.2	13.2	23	13.4	12.1	14.0
その他	29.2	28.5	27.1	36	18.7	18.6	18.7
実質赤字比率	-	-	-		-	-	-
連結実質赤字比率	-	-	-		-	-	-
実質公債費比率	9.2	9.1	8.3	5	11.8	12.2	10.8
将来負担比率	74.9	63.9	64.0		78.3	95.2	34.2
税徴収率	87.7	87.2	87.6	29	90.1	90.2	89.7
現年課税分	96.3	96.3	96.9	18	96.8	96.8	96.8
滞納繰越分	23.3	21.6	20.3	33	28.1	28.4	26.9
債務負担行為額 b	179	185	124				
b/a %	5.2	5.2	3.4				
地方債現在高 c	4,236	4,209	4,647				
c/a %	122.5	118.8	127.2	4			
積立金現在高	839	879	1,131				
財政調整基金	427	438	532				
減債基金	13	13	13				
その他特目基金	399	428	586				
住民1人当たり税負担(円)	100,367	98,635	101,368	30			
自主財源比率	43.6	37.3	31.5	15			

④ 基地関係収入 (H22年度)

区分	金額 (百万円)	比率
助成交付金	82	18.3%
調整交付金	209	46.5%
環境整備	42	9.4%
その他	115	25.6%
合計	449	100.0%

③ 歳入の状況 (H22年度 百万円)

区分	金額	構成
地方税	1,633	25.5%
地方譲与税	40	0.6%
地方交付税	1,654	25.8%
普通交付税	1,546	24.1%
特別交付税	108	1.7%
国庫支出金	1,108	17.3%
県支出金	350	5.5%
地方債	802	12.5%
その他	828	12.9%
歳入総額	6,415	100.0%

③ 歳出の状況 (H22年度 百万円)

区分	金額	構成
人件費	1,109	17.7%
物件費	1,063	17.0%
扶助費	692	11.0%
補助費等	860	13.7%
公債費	442	7.1%
普通建設事業費	1,092	17.4%
補助事業費	248	4.0%
単独事業費	844	13.5%
その他	1,006	16.1%
歳出総額	6,264	100.0%


〈行政の特色〉

本村は、村の将来像とする「平和で活力ある田園文化村」を推進するため「村民との協働のまちづくり」、「行財政改革の更なる推進」、「軍用地跡地利用の推進」、「農林水産業・観光の振興」、「地域健康福祉の充実強化」、「教育施設の充実・文化行政の推進」、「資源循環型社会の構築」の7つの柱を村政運営の基本姿勢とする。

心豊かな暮らし～住みたい村 とよむ中城～

なかぐすくそん

中 城 村



市町村コード	473286	類型	IV-2
所在地	〒901-2493 中城村字当間176番地		
T E L	(098)895-2131	F A X	(098)895-3048
ホームページ	http://www.vill.nakagusuku.okinawa.jp		
指定地域	産業高度・都市計画・情通産振・農業振興		

〈組織〉

(平成24年3月31日現在)

村長	はまだけいすけ 浜田 京介 任期 H24.7.3 (1期)	副村長	あらかきとしあき 新垣 敏明 任期 H24.7.31 (1期)
副村長	-	教育長	あさとなおこ 安里 直子 任期 H25.3.31 (1期)

〈概要〉

県下 32 位		
総面積 H22.10.1	耕地 H23.7.15	宅地 H23.1.1
15.46 km ²	338 ha	2,178,381 m ²

県下 17 位		
住基人口 H23.3.31	H22国調人口	H17国調人口
17,639 人	17,680 人	15,798 人
年少人口割合 0.0	県全体 0.0	高齢化率 0.0 県全体 0.0

住基世帯数 H23.3.31	H22国調世帯数	H17国調世帯数
6,534 世帯	6,268 世帯	5,333 世帯

有権者数 H24.3.2	男	女
13,878 人	6,985 人	6,893 人

議長	ひがあきのり 比嘉 明典	副議長	みやぎしげお 宮城 重夫					
議員	法定定数	条例定数	現議員数	任期満了日				
	22 人	16 人	16 人	H26.9.27				
	常任委員会		党派構成	共産	無所属	-	-	-
総務、建設、文教社会		1						

H23.4.1現在	本 庁	施 設	その他	計
職員数	69 人	36 人	0 人	105 人
人口千人 当たり職員数	3.91 人	2.04 人	0.00 人	5.95 人
各4.1現在	H23年度	H22年度	H21年度	
職員実数	105 人	104 人	105 人	
類似団体	156 (138)	151 (131)	148 (133)	
ラス指数	98.3	98.2	98.1	

沿革	
明治44年4月1日	村制施行
昭和21年5月20日	北中城村が分離
-	-
-	-
-	-

〈基本構想〉

基本構想	平24～平33	中長期財政計画	無
基本計画	平24～平28	(-)	(-)
実施計画	平24～平26	(3年計画)	(1年ローリング)

〈村の花・木・鳥・魚・名所・旧跡・祭・行事等〉

村 花	ハイビスカス	村 木	リュウキュウコクタン
村 鳥	-	村 魚	イジュキン(モモイトヨリ)
名所・旧跡	中城城跡、安里の寺、泊の大ケアヂサイ、ペリーの旗立岩、伊舎堂前の3本ガジュマル、県道開削記念碑		
祭り、行事	中城護佐丸まつり、中城文化まつり、中城村産業まつり		
名産・特産	島人参、島大根、さとうきび		
姉妹都市	千葉県旭市		
その他	-		

〈平成24年度主要事業〉

(百万円)

区分	事業名	新・継	事業費
補助	南上原小学校(仮称)建設事業	継続	280
補助	南上原土地区画整理事業	継続	120
単独	津波災害時避難路整備事業	新規	13
単独	防犯・防災対応緊急連絡システム導入事業	新規	6

〈広域市町村圏・広域計画〉

中部広域市町村圏
地域経済活性化計画
-
-

〈基地面積〉

(H23.3末)

米国軍	
基地面積	- ha
市町村面積に占める割合	-
自衛隊	
基地面積	- ha
市町村面積に占める割合	-
合計	- ha
県面積に占める割合	-

〈今後の主要プロジェクト〉

(百万円)

区分	事業名	実施年度	事業費
補助	南上原小学校(仮称)建設事業	平22～平24	1,772
補助	南上原土地区画整理事業	平4～平28	17,356
補助	公共下水道整備事業	平7～平27	8,282
補助	漁村再生交付金事業	平20～平25	564

〈教育〉 (平成23年5月1日現在)

区分	施設数	児童生徒数
村立幼稚園	2園	150人
村立小学校	4校	991人
中学校	1校	467人
村立	1校	467人
村立以外	0校	0人

〈医療〉 (平成22年度)

区分	施設数	病床数
病院	1箇所	300床
村立	0箇所	0床
村立以外	1箇所	300床
診療所	11箇所	0床
村立	0箇所	0床
村立以外	11箇所	0床
住民千人当たり病床数		17.0床

〈財政〉

① 決算収支 (百万円)

区分	H20年度	H21年度	H22年度
歳入総額	5,446	5,526	5,949
歳出総額	5,337	5,306	5,773
形式収支	108	220	176
実質収支	94	190	144
比率	3.0%	5.8%	4.1%
積立金	71	84	130
積立金取崩額	138	32	49
実質単年度収支	△ 115	147	35

⑤ 公営事業会計等における繰入等の状況 (H22年度 百万円)

区分	実質収支	繰入金	うち財源補填的繰入	
国民健康保険事業	94	285	83	
老人保健医療事業	0	0		
介護保険事業(保険)	0	0	0	
後期高齢医療事業	1	35		
区分	実質収支	繰入金	うち基準外繰入	
法非適	下水道事業	2	87	50
	地域開発事業	0	0	0
	-	0	0	0
	-	0	0	0
法適	上水道事業	29	1	0
	-	0	0	0
	-	0	0	0

〈産業〉

① 産業別就業者数 (H22国調)

区分	就業者数	構成比
第1次	404人	5.4%
第2次	1,444人	19.2%
第3次	5,350人	71.2%
合計	7,513人	100.0%

〈福祉〉 (平成23年度)

区分	施設数	収容定数
保育所	2箇所	180人
村立	2箇所	180人
村立以外	-箇所	-人
村立老人福祉センター(H17年)	1箇所	300人
生活保護率(H22年度平均)人口千人当たり		8.04人

② 村内純生産 (H21年度実数)(百万円)

分類	純生産	構成比
農林	372	1.6%
水産	10	0.0%
鉱・製造	1,643	7.0%
建設	3,481	5.4%
電気ガス水道	1,276	1.6%
運輸・通信	372	1.6%
卸売・小売	1,993	8.5%
金融保険不動産	3,381	14.4%
サービス	8,989	38.2%
政府サービス生産者	1,878	8.0%
民間非営利団体	1,392	5.9%
帰属利子(控除)	(1,275)	(5.4%)
合計	23,512	100.0%

② 主要指標 (百万円)

区分	H20年度	H21年度	H22年度	順位	県平均	市平均	町村平均
財政力指数	0.48	0.48	0.47	12	0.34	0.50	0.28
標準財政規模 a	3,145	3,280	3,495	21	311,690	224,116	87,574
経常収支比率	88.1	86.5	85.1	28	83.0	85.2	82.2
人件費	23.8	24.5	24.5	12	27.4	25.7	28.0
扶助費	3.6	3.8	4.3	21	6.3	13.2	3.7
公債費	14.0	14.3	13.8	15	17.2	15.6	17.8
物件費	12.7	12.5	12.6	18	13.4	12.1	14.0
その他	34.0	31.4	29.9	41	18.7	18.6	18.7
実質赤字比率	-	-	-		-	-	-
連結実質赤字比率	-	-	-		-	-	-
実質公債費比率	12.0	12.0	11.6	21	11.8	12.2	10.8
将来負担比率	147.5	128.5	114.4		78.3	95.2	34.2
税徴収率	87.9	88.6	88.9	20	90.1	90.2	89.7
現年課税分	96.5	96.4	96.7	19	96.8	96.8	96.8
滞納繰越分	26.1	26.2	25.8	20	28.1	28.4	26.9
債務負担行為額 b	36	79	6				
b/a %	1.1	2.4	0.2				
地方債現在高 c	5,545	5,592	5,708				
c/a %	176.3	170.5	163.3	17			
積立金現在高	307	565	925				
財政調整基金	199	251	331				
減債基金	2	102	182				
その他特目基金	106	213	412				
住民1人当たり税負担(円)	83,362	83,211	83,124	19			
自主財源比率	35.1	33.0	32.8	13			

④ 基地関係収入 (H22年度)

区分	金額 (百万円)	比率
助成交付金	0	0.0%
調整交付金	0	0.0%
環境整備	76	89.4%
その他	9	10.6%
合計	85	100.0%

③ 歳入の状況 (H22年度 百万円)

区分	金額	構成
地方税	1,466	24.6%
地方譲与税	43	0.7%
地方交付税	1,658	27.9%
普通交付税	1,528	25.7%
特別交付税	130	2.2%
国庫支出金	1,188	20.0%
県支出金	412	6.9%
地方債	519	8.7%
その他	663	11.1%
歳入総額	5,949	100.0%

③ 歳出の状況 (H22年度 百万円)

区分	金額	構成
人件費	1,000	17.3%
物件費	636	11.0%
扶助費	657	11.4%
補助費等	731	12.7%
公債費	494	8.6%
普通建設事業費	1,132	19.6%
補助事業費	430	7.4%
単独事業費	702	12.2%
その他	1,123	19.5%
歳出総額	5,773	100.0%


〈行政の特色〉

中城村では「心豊かな暮らし～住みたい村とよむ中城～」を村の将来像として掲げ、
 ①「自然・歴史・文化」を受け継ぐ村づくり
 ②「安全・安心」を築く村づくり
 ③「暮らし」を描く村づくり
 以上3本を村づくりの基本理念とし、村民一人ひとりが「心豊かなくらし」を実感するとともに、すべての人々が中城村に「住んでみたい」、「住みたい」と思えるような村づくりを目指している。

文教のまち西原

にしはらちょう

西原町



市町村コード	473294	類型	V-2
所在地	〒903-0220 西原町字嘉手苅112番地		
T E L	(098)945-5011	F A X	(098)946-6086
ホームページ	http://www.town.nishihara.okinawa.jp		
指定地域	産業高度・都市計画・情通産振・観光振興・農業振興		

〈組織〉

(平成24年3月31日現在)

町長	う え ま あ き ら 上 間 明 任期 H24.10.5 (1期)	副町長	し ろ ま ま さ い ち 城 間 正 一 任期 H24.11.11 (1期)
副町長	- - 任期 - -	教育長	な み ひ ら つ ね の り 波 平 常 則 任期 H25.3.31 (1期)

〈概要〉

県下 31 位		
総面積 H22.10.1	耕地 H23.7.15	宅地 H23.1.1
15.84 km ²	231 ha	4,214,957 m ²

県下 14 位		
住基人口 H23.3.31	H22国調人口	H17国調人口
34,613 人	34,766 人	33,733 人
年少人口割合 0.0	県全体 0.0	高齢化率 0.0 県全体 0.0

議長	ぎ ま の ぶ こ 儀 間 信 子	副議長	あ ら か わ よ し お 新 川 喜 男	
議員	法定定数	条例定数	現議員数	任期満了日
	26 人	19 人	19 人	H26.9.27
議員	常任委員会		党派構成	その他
	総務財政、建設産業、文教厚生			
	1	1	1	15

住基世帯数 H23.3.31	H22国調世帯数	H17国調世帯数
12,954 世帯	12,118 世帯	11,280 世帯

有権者数 H24.3.2	男	女
26,472 人	13,153 人	13,319 人

H23.4.1現在	本 庁	施 設	その他	計
職員数	120 人	52 人	0 人	172 人
人口千人当たり職員数	3.47 人	1.50 人	0.00 人	4.97 人
各4.1現在	H23年度	H22年度	H21年度	
職員実数	172 人	172 人	176 人	
類似団体	233 (215)	235 (215)	236 (221)	
ラス指数	97.8	98.7	98.3	

沿革

明治41年4月1日	村制施行
昭和54年4月1日	町制施行
-	-
-	-
-	-

〈町の花・木・鳥・魚/名所・旧跡/祭・行事等〉

※()修正値

町 花	ブーゲンビリア	町 木	ガジマル
町 鳥	-	町 魚	-
名所・旧跡	内間御殿、サワフジ、運玉森、棚原の石畳道、大城助素之碑、「梅の香り」歌碑		
祭り、行事	獅子舞、綱引き、組踊り、棒術		
名産・特産	甕仕込み泡盛、もろみ酢、さとうきび、キク、モロヘイヤそば、波動陶器、さわふじウェア		
姉妹都市	-		
その他	(町花木)サワフジ		

〈基本構想〉

基本構想	平24～	中長期財政計画 平23～平26
基本計画	-	(4年計画 1年ローリング)
実施計画	平24～平29	(5年計画 1年ローリング)

〈平成24年度主要事業〉

(百万円)

区分	事業名	新・継	事業費
補助	庁舎等複合施設建設事業	継続	1,967
補助	西地区土地区画整理事業	継続	517
補助	兼久・仲伊保線道路整備事業	継続	201
補助	東崎兼久街路整備事業	継続	301

〈広域市町村圏・広域計画〉

中部広域市町村圏
中部地方拠点都市地域基本計画
-
-

〈基地面積〉 (H23.3末)

米国軍	
基地面積	- ha
市町村面積に占める割合	-
自衛隊	
基地面積	- ha
市町村面積に占める割合	-
合計	- ha
県面積に占める割合	-

〈今後の主要プロジェクト〉

(百万円)

区分	事業名	実施年度	事業費
補助	公共下水道整備事業	平8～平44	15,367
補助	庁舎等複合施設建設事業	平22～平26	3,757
補助	西地区土地区画整理事業	平18～平28	10,250
補助	兼久・仲伊保線道路整備事業	平18～平25	1,250

〈教育〉

(平成23年5月1日現在)

区分	施設数	児童生徒数
町立幼稚園	4園	377人
町立小学校	4校	2,375人
中学校	3校	1,616人
町立	2校	1,139人
町立以外	1校	477人

〈医療〉

(平成22年度)

区分	施設数	病床数
病院	2箇所	648床
町立	0箇所	0床
町立以外	2箇所	648床
診療所	33箇所	19床
町立	0箇所	0床
町立以外	33箇所	19床
住民千人当たり病床数		19.3床

〈財政〉

① 決算収支

(百万円)

区分	H20年度	H21年度	H22年度
歳入総額	9,249	10,935	12,253
歳出総額	8,983	10,616	11,835
形式収支	266	319	418
実質収支	220	281	323
比率	3.9%	4.8%	5.3%
積立金	226	249	397
積立金取崩額	79	60	462
実質単年度収支	210	250	△23

⑤ 公営事業会計等における繰入等の状況 (H22年度 百万円)

区分	実質収支	繰入金	うち財源補填的繰入	
国民健康保険事業	△687	600	52	
老人保健医療事業	0	0		
介護保険事業(保険)	50	300	0	
後期高齢医療事業	1	59		
区分	実質収支	繰入金	うち基準外繰入	
法非適	下水道事業	3	151	54
	地域開発事業	173	60	60
	-	0	0	0
	-	0	0	0
法適	上水道事業	86	0	0
	-	0	0	0
	-	0	0	0

〈産業〉

① 産業別就業者数 (H22国調)

区分	就業者数	構成比
第1次	281人	1.9%
第2次	2,310人	15.7%
第3次	10,685人	72.8%
合計	14,671人	100.0%

〈福祉〉

(平成23年度)

区分	施設数	収容定数
保育所	9箇所	880人
町立	2箇所	160人
町立以外	7箇所	720人
町立老人福祉センター(H17年)	0箇所	0人
生活保護率(H22年度平均)		14.93人
人口千人当たり		

② 町内純生産

(H21年度実数)(百万円)

分類	純生産	構成比
農林	229	0.3%
水産	30	0.0%
鉱・製造	8,403	11.9%
建設	4,700	2.2%
電気ガス水道	1,576	3.9%
運輸・通信	2,789	3.9%
卸売・小売	10,703	15.1%
金融保険不動産	6,543	9.2%
サービス	20,480	28.9%
政府サービス生産者	16,451	23.2%
民間非営利団体	2,223	3.1%
帰属利子(控除)	(3,256)	(4.6%)
合計	70,871	100.0%

② 主要指標

(百万円)

区分	H20年度	H21年度	H22年度	順位	県平均	市平均	町村平均
財政力指数	0.62	0.61	0.60	5	0.34	0.50	0.28
標準財政規模 a	5,670	5,813	6,124	15	311,690	224,116	87,574
経常収支比率	87.6	88.5	84.6	26	83.0	85.2	82.2
人件費	26.9	26.5	23.5	7	27.4	25.7	28.0
扶助費	7.4	7.8	7.9	28	6.3	13.2	3.7
公債費	17.0	16.9	16.3	20	17.2	15.6	17.8
物件費	11.8	12.5	13.3	24	13.4	12.1	14.0
その他	24.5	24.8	23.5	32	18.7	18.6	18.7
実質赤字比率	-	-	-		-	-	-
連結実質赤字比率	-	-	-		-	-	-
実質公債費比率	10.9	10.5	10.2	15	11.8	12.2	10.8
将来負担比率	146.5	78.6	78.3		78.3	95.2	34.2
税徴収率	91.2	92.3	93.9	6	90.1	90.2	89.7
現年課税分	97.0	97.4	97.8	8	96.8	96.8	96.8
滞納繰越分	28.4	32.3	39.0	6	28.1	28.4	26.9
債務負担行為額 b	74	399	107				
b/a %	1.3	6.9	1.7				
地方債現在高 c	9,974	10,290	10,552				
c/a %	175.9	177.0	172.3	21			
積立金現在高	1,568	1,797	1,580				
財政調整基金	538	727	662				
減債基金	1	1	1				
その他特目基金	1,029	1,069	917				
住民1人当たり税負担(円)	91,148	92,159	92,998	26			
自主財源比率	45.4	38.6	39.6	9			

④ 基地関係収入 (H22年度)

区分	金額(百万円)	比率
助成交付金	0	0.0%
調整交付金	0	0.0%
環境整備	0	0.0%
その他	218	100.0%
合計	218	100.0%

③ 歳入の状況 (H22年度 百万円)

区分	金額	構成
地方税	3,219	26.3%
地方譲与税	101	0.8%
地方交付税	2,052	16.7%
普通交付税	1,911	15.6%
特別交付税	142	1.2%
国庫支出金	2,686	21.9%
県支出金	1,028	8.4%
地方債	1,131	9.2%
その他	2,036	16.6%
歳入総額	12,253	100.0%

③ 歳出の状況 (H22年度 百万円)

区分	金額	構成
人件費	1,647	13.9%
物件費	1,283	10.8%
扶助費	2,117	17.9%
補助費等	1,190	10.1%
公債費	1,066	9.0%
普通建設事業費	2,711	22.9%
補助事業費	1,626	13.7%
単独事業費	1,085	9.2%
その他	1,821	15.4%
歳出総額	11,835	100.0%

〈行政の特色〉

西原の歴史を尊重するとともに多くの文化教育施設が立地する地域特性を活かし、すべての町民が生涯を通して学び合い、より豊かな人間性と文化を創造する「文教のまち西原」を自らの手で推進し、明日の西原町を切り拓くため、西原町まちづくり基本条例を制定。そのなかで、まちづくりの基本方向を「平和で人間性豊かなまちづくり」「安全で環境にやさしいまちづくり」「健康と福祉のまちづくり」「豊かで活力のあるまちづくり」と定め、まちづくりを推進している。

太陽とみどり、伝統とやさしさを未来へつなぐ海辺の町

よなばるちょう

与那原町



市町村コード	473481	類型	IV-2
所在地	〒901-1392 与那原町字上与那原16番地		
T E L	(098)945-2201	F A X	(098)946-6074
ホームページ	http://www.town.yonabaru.okinawa.jp/		
指定地域	都市計画・情通産振・観光振興・農業振興		

〈組織〉

(平成24年3月31日現在)

町長	ふるげんくにお 古堅國雄 任期 H26.5.1 (2期)	副町長	ふくちひとし 福地 齊 任期 H26.6.24 (1期)
副町長	-	教育長	もろみざと かずひこ 諸見里 和彦 任期 H25.3.31 (2期)

〈概要〉

県下 40 位			
総面積 H22.10.1	耕地 H23.7.15	宅地 H23.1.1	
5.02 km ²	42 ha	1,328,245 m ²	

県下 18 位			
住基人口 H23.3.31	H22国調人口	H17国調人口	
16,991 人	16,318 人	15,343 人	
年少人口割合 0.0	県全体 0.0	高齢化率 0.0	県全体 0.0

議長	なかざとつかさ 仲里 司	副議長	がじゃもうはん 我謝 孟範
議員	法定定数	条例定数	現議員数
	22 人	14 人	14 人
	任期満了日		H25.5.11
議員	常任委員会		党派構成
	総務財政、建設文教		
	公明	共産	無所属
	1	1	12

住基世帯数 H23.3.31	H22国調世帯数	H17国調世帯数
6,378 世帯	5,805 世帯	5,138 世帯

有権者数 H24.3.2	男	女
13,118 人	6,317 人	6,801 人

H23.4.1現在	本 庁	施 設	その他	計
職員数	71 人	29 人	0 人	100 人
人口千人 当たり職員数	4.18 人	1.71 人	0.00 人	5.89 人
各4.1現在	H23年度	H22年度	H21年度	
職員実数	100 人	99 人	101 人	
類似団体	149 (152)	143 (140)	138 (133)	
ラス指数	98.6	98.9	99.1	

沿革

昭和24年4月1日 大里村より分離 町制施行
- -
- -
- -
- -

〈基本構想〉

基本構想	平23～平30	中長期財政計画	平22～平26
基本計画	平23～平26	(5年計画	1年ローリング)
実施計画	平23～平25	(3年計画	1年ローリング)

〈町の花・木・鳥・魚/名所・旧跡/祭・行事等〉

※()修正値

町 花	ハイビスカス・デイゴ	町 木	リュウキュウコクタン
町 鳥	-	町 魚	-
名所・旧跡	与那原親川、御殿山、三津武嶽、久場堂、久場堂赤木、前の井、久茂久岩、運玉森、宇地原子墓、宗之増、雨乞森		
祭り、行事	与那原まつり、与那原町ふれあい文化フェスティバル、新春マラソン大会、てくてくウォーク		
名産・特産	ひじき、与那原そば、陶器、赤瓦、ヤチムン、赤瓦コースター、小倉シュー、ケービン焼		
姉妹都市	-		
その他	-		

〈平成24年度主要事業〉

(百万円)

区分	事業名	新・継	事業費
補助	与那原東小学校建設事業	継続	1,149
単独	児童館建設事業	新規	203
補助	道路改良交付金事業(4路線)	継続	131
-	-	-	-

〈広域市町村圏・広域計画〉

南部広域市町村圏
-
-
-

〈基地面積〉

(H23.3末)

米国軍	
基地面積	- ha
市町村面積に占める割合	-
自衛隊	
基地面積	- ha
市町村面積に占める割合	-
合計	- ha
県面積に占める割合	-

〈今後の主要プロジェクト〉

(百万円)

区分	事業名	実施年度	事業費
補助	与那原町東小学校建設事業	平24～平25	271
補助	与那原町東小学校グラウンド整備工事	平24～平25	157
-	-	-	-
-	-	-	-

〈教育〉 (平成23年5月1日現在)

区分	施設数	児童生徒数
町立幼稚園	2園	116人
町立小学校	2校	2,686人
中学校	1校	589人
町立	1校	589人
町立以外	0校	0人

〈医療〉 (平成22年度)

区分	施設数	病床数
病院	1箇所	170床
町立	0箇所	0床
町立以外	1箇所	170床
診療所	15箇所	0床
町立	0箇所	0床
町立以外	15箇所	0床
住民千人当たり病床数		10.0床

〈財政〉

① 決算収支 (百万円)

区分	H20年度	H21年度	H22年度
歳入総額	6,579	7,027	5,712
歳出総額	6,392	6,888	5,487
形式収支	187	139	225
実質収支	85	109	193
比率	2.9%	3.6%	5.9%
積立金	1	48	4
積立金取崩額	0	0	0
実質単年度収支	22	72	87

⑤ 公営事業会計等における繰入等の状況 (H22年度 百万円)

区分	実質収支	繰入金	うち財源補填的繰入
国民健康保険事業	36	190	20
老人保健医療事業	0	0	
介護保険事業(保険)	0	0	0
後期高齢医療事業	0	31	
区分	実質収支	繰入金	うち基準外繰入
法非適			
下水道事業	4	117	49
-	0	0	0
-	0	0	0
-	0	0	0
-	0	0	0
法適			
上水道事業	23	2	0
-	0	0	0
-	0	0	0

③ 歳入の状況 (H22年度 百万円)

区分	金額	構成
地方税	1,252	21.9%
地方譲与税	34	0.6%
地方交付税	1,775	31.1%
普通交付税	1,597	28.0%
特別交付税	178	3.1%
国庫支出金	944	16.5%
県支出金	570	10.0%
地方債	460	8.1%
その他	677	11.9%
歳入総額	5,712	100.0%

〈産業〉

① 産業別就業者数 (H22国調)

区分	就業者数	構成比
第1次	118人	1.7%
第2次	1,055人	15.6%
第3次	5,262人	77.9%
合計	6,755人	100.0%

〈福祉〉 (平成23年度)

区分	施設数	収容定数
保育所	7箇所	530人
町立	2箇所	120人
町立以外	5箇所	410人
町立老人福祉センター(H17年)	0箇所	0人
生活保護率(H22年度平均) 人口千人当たり		24.02人

② 町内純生産 (H21年度実数) (百万円)

分類	純生産	構成比
農林	183	0.8%
水産	58	0.2%
鉱・製造	137	0.6%
建設	4,917	2.9%
電気ガス水道	686	2.3%
運輸・通信	537	2.3%
卸売・小売	2,184	9.3%
金融保険不動産	3,673	15.6%
サービス	7,647	32.4%
政府サービス生産者	3,249	13.8%
民間非営利団体	1,551	6.6%
帰属利子(控除)	(1,212)	(5.1%)
合計	23,610	100.0%

② 主要指標 (百万円)

区分	H20年度	H21年度	H22年度	順位	県平均	市平均	町村平均
財政力指数	0.42	0.41	0.40	17	0.34	0.50	0.28
標準財政規模 a	2,915	3,027	3,256	23	311,690	224,116	87,574
経常収支比率	89.0	85.8	81.5	15	83.0	85.2	82.2
人件費	25.8	24.6	22.5	5	27.4	25.7	28.0
扶助費	8.8	8.2	8.7	30	6.3	13.2	3.7
公債費	16.2	14.5	13.2	11	17.2	15.6	17.8
物件費	10.2	10.0	9.6	8	13.4	12.1	14.0
その他	28.0	28.5	27.4	37	18.7	18.6	18.7
実質赤字比率	-	-	-		-	-	-
連結実質赤字比率	-	-	-		-	-	-
実質公債費比率	12.3	11.3	10.1	13	11.8	12.2	10.8
将来負担比率	50.0	56.9	34.0		78.3	95.2	34.2
税徴収率	89.9	91.9	93.1	8	90.1	90.2	89.7
現年課税分	97.2	97.6	97.7	12	96.8	96.8	96.8
滞納繰越分	22.3	36.2	35.3	7	28.1	28.4	26.9
債務負担行為額 b	670	78	47				
b/a %	23.0	2.6	1.5				
地方債現在高 c	4,839	5,538	5,618				
c/a %	166.0	182.9	172.6	23			
積立金現在高	1,396	1,649	2,043				
財政調整基金	1,173	1,264	1,328				
減債基金	56	56	56				
その他特目基金	167	329	659				
住民1人当たり税負担(円)	71,033	72,185	73,676	12			
自主財源比率	26.2	25.2	31.2	16			

④ 基地関係収入 (H22年度)

区分	金額 (百万円)	比率
助成交付金	0	0.0%
調整交付金	0	0.0%
環境整備	0	0.0%
その他	0	0.0%
合計	0	0.0%

〈行政の特色〉

先人の培ってきた歴史と文化を継承し発展させ、安全で快適な生活環境をはぐむとともに、人権が尊重されるまちづくりを目指します。
また、住民一人ひとりが、まちづくりの主役として個性と創造力を発揮し、住み・働き・学び・集うすべての人との協働により、活力あるまちを創造します。

ともにつくる黄金南風の平和郷(将来像)

は え ば る ち ょ う

南風原町



市町村コード	473502	類型	V-2
所在地	〒901-1195 南風原町字兼城686番地		
T E L	(098)889-4415	F A X	186(098)889-7657
ホームページ	http://www.town.haebaru.okinawa.jp		
指定地域	産業高度・都市計画・情通産振・農業振興		

〈組織〉

(平成24年3月31日現在)

町長	しろまとしやす 城間 俊安 任期 H26.5.8 (4期)	副町長	くによししんしょう 国吉 真章 任期 H26.5.31 (1期)
副町長	-	教育長	あかみねまさゆき 赤嶺 正之 任期 H25.3.31 (1期)

議長	なかむらまさる 中村 勝	副議長	たましろみつお 玉城 光雄							
議員	法定定数	条例定数	現議員数	任期満了日						
	26人	16人	16人	H26.9.27						
議員	常任委員会		党派構成	共産	公明	民主	自民	無所属	-	-
	総務民生、経済教育、議会広報									

H23.4.1現在	本庁	施設	その他	計
職員数	131人	48人	0人	179人
人口千人当たり職員数	3.73人	1.37人	0.00人	5.09人
各4.1現在	H23年度	H22年度	H21年度	
職員実数	179人	182人	181人	
類似団体	237 (218)	237 (220)	236 (223)	
ラス指数	99.9	99.5	99.6	

※()修正値

〈町の花・木・鳥・魚/名所・旧跡/祭・行事等〉

町花	ブーゲンビレア	町木	リュウキュウコクタン
町鳥	-	町魚	-
名所・旧跡	悲風の丘、ウサン嶽、摩文仁家の墓、御宿井、南風原(21連)アーチ橋、沖縄陸軍病院南風原壕群		
祭り、行事	ふるさと博覧会、公民館まつり、民俗芸能交流会、ふえーばる物産展、かすり駅伝		
名産・特産	琉球絨、かぼちゃ、へちま、ストレリチア		
姉妹都市	カナダ国アルバータ州レスブリッジ市(友好都市)		
その他	-		

〈広域市町村圏・広域計画〉

南部広域市町村圏
那覇市・南風原町環境施設組合
-
-

〈基地面積〉 (H23.3末)

米国軍	
基地面積	- ha
市町村面積に占める割合	-
自衛隊	
基地面積	- ha
市町村面積に占める割合	-
合計	- ha
県面積に占める割合	-

〈概要〉

県下 38 位		
総面積 H22.10.1	耕地 H23.7.15	宅地 H23.1.1
10.72 km ²	213 ha	3,182,807 m ²

県下 13 位		
住基人口 H23.3.31	H22国調人口	H17国調人口
35,137 人	35,244 人	33,537 人
年少人口割合 0.0	県全体 0.0	高齢化率 0.0
	県全体 0.0	

住基世帯数 H23.3.31	H22国調世帯数	H17国調世帯数
12,405 世帯	11,254 世帯	10,184 世帯

有権者数 H24.3.2	男	女
26,481 人	12,929 人	13,552 人

沿革

明治41年4月1日	村制施行
昭和55年4月1日	町制施行
-	-
-	-
-	-

〈基本構想〉

基本構想	平19～平28	中長期財政計画	無
基本計画	平24～平28	(-)	(-)
実施計画	平25～平27	(3年計画	1年ローリング)

〈平成24年度主要事業〉

(百万円)

区分	事業名	新・継	事業費
補助	翔南小学校エレベーター等設置事業	新規	51
補助	北丘幼稚園園舎増築事業	新規	27
補助	津嘉山北土地区画整理事業	継続	839
単独	幼稚園給食受室設置事業	新規	24

〈今後の主要プロジェクト〉

(百万円)

区分	事業名	実施年度	事業費
補助	黄金森公園整備事業	昭55～平28	11,502
補助	津嘉山北土地区画整理事業	平5～平25	27,750
補助	宮平学校線街路整備事業	平11～平26	4,425
補助	町道10号線道路改良事業	平24～平28	1,773

〈教育〉 (平成23年5月1日現在)

区分	施設数	児童生徒数
町立幼稚園	4園	331人
町立小学校	4校	1,904人
中学校	2校	1,287人
町立	2校	1,287人
町立以外	0校	0人

〈医療〉 (平成22年度)

区分	施設数	病床数
病院	6箇所	1,699床
町立	0箇所	0床
町立以外	6箇所	1,699床
診療所	29箇所	20床
町立	0箇所	0床
町立以外	29箇所	20床
住民千人当たり病床数		48.9床

〈財政〉

① 決算収支 (百万円)

区分	H20年度	H21年度	H22年度
歳入総額	11,714	12,244	13,246
歳出総額	11,521	11,948	12,957
形式収支	193	296	290
実質収支	152	169	225
比率	2.7%	2.9%	3.6%
積立金	522	135	225
積立金取崩額	0	0	0
実質単年度収支	526	151	281

⑤ 公営事業会計等における繰入等の状況 (H22年度 百万円)

区分	実質収支	繰入金	うち財源補填的繰入
国民健康保険事業	1	447	57
老人保健医療事業	0	0	
介護保険事業(保険)	0	0	0
後期高齢医療事業	2	59	
区分	実質収支	繰入金	うち基準外繰入
下水道事業	7	180	82
法非適	-	0	0
-	0	0	0
-	0	0	0
-	0	0	0
法適	-	0	0
-	0	0	0
-	0	0	0

〈産業〉

① 産業別就業者数 (H22国調)

区分	就業者数	構成比
第1次	580人	3.8%
第2次	2,439人	16.2%
第3次	11,264人	74.7%
合計	15,078人	100.0%

〈福祉〉 (平成23年度)

区分	施設数	収容定数
保育所	11箇所	1,140人
町立	1箇所	60人
町立以外	10箇所	1,080人
町立老人福祉センター(H17年)	0箇所	0人
生活保護率(H22年度平均) 人口千人当たり		13.18人

② 町内純生産 (H21年度実数)(百万円)

分類	純生産	構成比
農林	640	1.2%
水産	0	0.0%
鉱・製造	1,400	2.6%
建設	5,633	1.2%
電気ガス水道	668	2.9%
運輸・通信	1,600	2.9%
卸売・小売	9,081	16.6%
金融保険不動産	5,980	10.9%
サービス	22,563	41.3%
政府サービス生産者	6,105	11.2%
民間非営利団体	3,859	7.1%
帰属利子(控除)	(2,874)	(5.3%)
合計	54,655	100.0%

② 主要指標 (百万円)

区分	H20年度	H21年度	H22年度	順位	県平均	市平均	町村平均
財政力指数	0.60	0.60	0.59	6	0.34	0.50	0.28
標準財政規模 a	5,708	5,909	6,191	14	311,690	224,116	87,574
経常収支比率	85.8	86.6	83.5	23	83.0	85.2	82.2
人件費	23.4	22.3	20.6	2	27.4	25.7	28.0
扶助費	9.6	9.9	9.9	32	6.3	13.2	3.7
公債費	18.8	18.1	17.3	23	17.2	15.6	17.8
物件費	11.8	12.0	11.9	17	13.4	12.1	14.0
その他	22.2	24.3	23.8	33	18.7	18.6	18.7
実質赤字比率	-	-	-		-	-	-
連結実質赤字比率	-	-	-		-	-	-
実質公債費比率	12.2	11.8	11.3	20	11.8	12.2	10.8
将来負担比率	101.1	98.1	89.3		78.3	95.2	34.2
税徴収率	92.9	93.4	93.5	7	90.1	90.2	89.7
現年課税分	98.0	97.9	98.2	4	96.8	96.8	96.8
滞納繰越分	28.6	32.2	26.1	19	28.1	28.4	26.9
債務負担行為額 b	60	80	20				
b/a %	1.0	1.3	0.3				
地方債現在高 c	11,987	12,540	13,051				
c/a %	210.0	212.2	210.8	38			
積立金現在高	2,465	2,636	2,884				
財政調整基金	1,867	2,001	2,227				
減債基金	69	70	70				
その他特目基金	529	565	587				
住民1人当たり税負担(円)	92,068	92,069	91,494	23			
自主財源比率	38.1	34.0	32.2	14			

④ 基地関係収入 (H22年度)

区分	金額 (百万円)	比率
助成交付金	0	0.0%
調整交付金	0	0.0%
環境整備	0	0.0%
その他	0	0.0%
合計	0	0.0%

③ 歳入の状況 (H22年度 百万円)

区分	金額	構成
地方税	3,215	24.3%
地方譲与税	74	0.6%
地方交付税	2,200	16.6%
普通交付税	2,041	15.4%
特別交付税	160	1.2%
国庫支出金	3,500	26.4%
県支出金	1,453	11.0%
地方債	1,388	10.5%
その他	1,416	10.7%
歳入総額	13,246	100.0%

③ 歳出の状況 (H22年度 百万円)

区分	金額	構成
人件費	1,556	12.0%
物件費	1,533	11.8%
扶助費	2,638	20.4%
補助費等	1,020	7.9%
公債費	1,098	8.5%
普通建設事業費	3,707	28.6%
補助事業費	3,107	24.0%
単独事業費	601	4.6%
その他	1,405	10.8%
歳出総額	12,957	100.0%

〈行政の特色〉

第4次南風原町総合計画の基本理念及び将来像
 ○基本理念
 平和・自立・共生
 ○将来像
 ともにつくる黄金南風(こがねはえ)の平和郷(さと)

生活の安定した住みよい明るい村づくり

と か し き そ ん

渡嘉敷村



市町村コード	473537	類型	I-2
所在地	〒901-3592 渡嘉敷村字渡嘉敷183番地		
T E L	(098)987-2321	F A X	(098)987-2560
ホームページ	http://www.vill.tokashiki.okinawa.jp		
指定地域	離島・過疎・辺地・農山村・農業振興		

〈組織〉

(平成24年3月31日現在)

村長	ざまみまさしげ 座間味昌茂 任期 H26.11.19 (2期)	副村長	おおしろりょうこう 大城良孝 任期 H27.3.31 (1期)
副村長	-	教育長	あらかきかずのり 新垣一典 任期 H26.3.31 (1期)

議長	こみねげんいち 小嶺源市	副議長	たまきやすひろ 玉城保弘	
議員	法定定数	条例定数	現議員数	任期満了日
	12人	7人	7人	H26.9.27
	常任委員会		党派構成	無所属
無		7		

H23.4.1現在	本 庁	施 設	その他	計
職員数	25人	6人	0人	31人
人口千人 当たり職員数	35.46人	8.51人	0.00人	43.97人
各4.1現在	H23年度	H22年度	H21年度	
職員実数	31人	33人	33人	
類似団体	17 (15)	16 (16)	17 (17)	
ラス指数	89.4	89.7	88.7	

※()修正値

〈村の花・木・鳥・魚・名所・旧跡・祭・行事等〉

村 花	ケラマツツジ	村 木	クバ
村 鳥	-	村 魚	カツオ
名所・旧跡	阿波連ビーチ、渡嘉志久ビーチ、森林公園、渡嘉志久海岸公園、西山展望台、白玉の等、阿波連園地		
祭り、行事	とかしきまつり、大綱引き、ハーリー、浜下り、鯨海峡とかしき島一周マラソン大会		
名産・特産	マグロジャーキー、マグロの佃煮、カツオの佃煮、イカジャーキー、島むんゼリー、とかしきの風(リキュール酒)		
姉妹都市	-		
その他	-		

〈広域市町村圏・広域計画〉

南部広域市町村圏
-
-
-

〈基地面積〉 (H23.3末)

米国軍	
基地面積	- ha
市町村面積に占める割合	-
自衛隊	
基地面積	- ha
市町村面積に占める割合	-
合計	- ha
県面積に占める割合	-

〈概要〉

県下 28 位		
総面積 H22.10.1	耕地 H23.7.15	宅地 H23.1.1
19.20 km ²	15 ha	143,442 m ²

県下 39 位		
住基人口 H23.3.31	H22国調人口	H17国調人口
705 人	760 人	790 人
年少人口割合 0.0	県全体 0.0	高齢化率 0.0
	県全体 0.0	

住基世帯数 H23.3.31	H22国調世帯数	H17国調世帯数
409 世帯	429 世帯	380 世帯

有権者数 H24.3.2	男	女
573 人	298 人	275 人

沿革

明治41年4月1日	村制施行
-	-
-	-
-	-
-	-

〈基本構想〉

基本構想	平15～平24	中長期財政計画	無
基本計画	平25～平34	(-)	(-)
実施計画	平25～平34	(10年計画	10年ローリング)

〈平成24年度主要事業〉

(百万円)

区分	事業名	新・継	事業費
補助	団体営ため池等整備事業	継続	75
補助	村道阿波連線道路改良事業	継続	206
補助	渡嘉敷村災害に強い観光地づくり事業	新規	149
補助	渡嘉敷村観光推進事業	新規	15

〈今後の主要プロジェクト〉

(百万円)

区分	事業名	実施年度	事業費
補助	団体営ため池等整備事業	平20～平24	318
補助	村道阿波連線道路改良事業	平19～平28	1,655
補助	渡嘉敷村観光推進事業	平24～平26	49
補助	渡嘉敷村農地保全事業	平24～平33	13

〈教育〉 (平成23年5月1日現在)

区分	施設数	児童生徒数
村立幼稚園	1園	17人
村立小学校	2校	43人
中学校	1校	31人
村立	1校	31人
村立以外	0校	0人

〈医療〉 (平成22年度)

区分	施設数	病床数
病院	0箇所	0床
村立	0箇所	0床
村立以外	0箇所	0床
診療所	1箇所	0床
村立	0箇所	0床
村立以外	1箇所	0床
住民千人当たり病床数		0.0床

〈財政〉

① 決算収支 (百万円)

区分	H20年度	H21年度	H22年度
歳入総額	1,286	1,669	1,588
歳出総額	1,220	1,565	1,478
形式収支	66	105	110
実質収支	66	87	110
比率	9.9%	11.8%	14.6%
積立金	30	84	112
積立金取崩額	0	0	0
実質単年度収支	55	118	135

⑤ 公営事業会計等における繰入等の状況 (H22年度 百万円)

区分	実質収支	繰入金	うち財源補填的繰入
国民健康保険事業	14	21	0
老人保健医療事業	0	0	
介護保険事業(保険)	0	0	0
後期高齢医療事業	0	3	
区分	実質収支	繰入金	うち基準外繰入
法非適			
簡易水道事業	1	55	24
下水道事業	8	13	9
交通(船舶)事業	△17	0	0
-	0	0	0
-	0	0	0
法適			
-	0	0	0
-	0	0	0

〈産業〉

① 産業別就業者数 (H22国調)

区分	就業者数	構成比
第1次	26人	5.8%
第2次	40人	8.9%
第3次	385人	85.4%
合計	451人	100.0%

〈福祉〉 (平成23年度)

区分	施設数	収容定数
保育所	-箇所	-人
村立	-箇所	-人
村立以外	-箇所	-人
村立老人福祉センター(H17年)	0箇所	0人
生活保護率(H22年度平均)人口千人当たり		5.64人

② 村内純生産 (H21年度実数)(百万円)

分類	純生産	構成比
農林	12	0.6%
水産	8	0.4%
鉱・製造	0	0.0%
建設	265	3.4%
電気ガス水道	69	2.9%
運輸・通信	58	2.9%
卸売・小売	50	2.5%
金融保険不動産	78	3.9%
サービス	877	43.5%
政府サービス生産者	671	33.3%
民間非営利団体	0	0.0%
帰属利子(控除)	(80)	(4.0%)
合計	2,017	100.0%

② 主要指標 (百万円)

区分	H20年度	H21年度	H22年度	順位	県平均	市平均	町村平均
財政力指数	0.11	0.10	0.09	39	0.34	0.50	0.28
標準財政規模 a	666	737	755	39	311,690	224,116	87,574
経常収支比率	88.5	85.2	83.0	20	83.0	85.2	82.2
人件費	38.8	35.9	32.9	35	27.4	25.7	28.0
扶助費	0.8	0.5	1.8	9	6.3	13.2	3.7
公債費	31.3	27.8	25.2	37	17.2	15.6	17.8
物件費	10.4	12.2	14.6	27	13.4	12.1	14.0
その他	7.2	8.8	8.5	3	18.7	18.6	18.7
実質赤字比率	-	-	-		-	-	-
連結実質赤字比率	-	-	-		-	-	-
実質公債費比率	19.4	17.3	15.3	36	11.8	12.2	10.8
将来負担比率	40.9	-	-		78.3	95.2	34.2
税徴収率	96.4	96.4	96.7	2	90.1	90.2	89.7
現年課税分	98.3	98.8	98.3	3	96.8	96.8	96.8
滞納繰越分	15.4	31.4	53.0	2	28.1	28.4	26.9
債務負担行為額 b	0	0	0				
b/a %	0.0	0.0	0.0				
地方債現在高 c	1,609	1,509	1,408				
c/a %	241.4	204.9	186.5	31			
積立金現在高	735	837	887				
財政調整基金	152	262	409				
減債基金	21	45	55				
その他特目基金	562	530	423				
住民1人当たり税負担(円)	90,084	86,409	85,730	21			
自主財源比率	12.8	11.0	19.3	29			

④ 基地関係収入 (H22年度)

区分	金額(百万円)	比率
助成交付金	0	0.0%
調整交付金	0	0.0%
環境整備	0	0.0%
その他	0	0.0%
合計	0	0.0%

③ 歳入の状況 (H22年度 百万円)

区分	金額	構成
地方税	60	3.8%
地方譲与税	7	0.4%
地方交付税	877	55.2%
普通交付税	629	39.6%
特別交付税	248	15.6%
国庫支出金	194	12.2%
県支出金	109	6.9%
地方債	83	5.2%
その他	258	16.2%
歳入総額	1,588	100.0%

③ 歳出の状況 (H22年度 百万円)

区分	金額	構成
人件費	258	17.5%
物件費	205	13.9%
扶助費	37	2.5%
補助費等	49	3.3%
公債費	210	14.2%
普通建設事業費	444	30.0%
補助事業費	86	5.8%
単独事業費	358	24.2%
その他	275	18.6%
歳出総額	1,478	100.0%

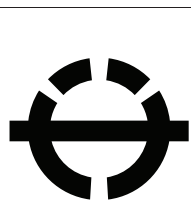
〈行政の特色〉

県都那覇市に最も近い離島としての立地条件を生かしつつ、地域の特性を生かした観光立村を目指し、安らぎと生きがいに満ちた明るい豊かな村づくりを推進している。

自然にやさしく、自然を活かす島づくり アクティブ・エコロジー・アイランド

ざ ま み そ ん

座間味村



市町村コード	473545	類型	I-2
所在地	〒901-3496 座間味村字座間味109番地		
T E L	(098)987-2311	F A X	(098)987-2004
ホームページ	http://www.vill.zamami.okinawa.jp		
指定地域	離島・過疎・辺地・農山村・農業振興		

〈組織〉

(平成24年3月31日現在)

村長	みやざとさとし 宮里 哲 任期 H25.5.31 (1期)	副村長	- - 任期 - -
副村長	- - 任期 - -	教育長	なかちいさむ 仲地 勇 任期 H26.3.31 (3期)

〈概要〉

県下 30 位	耕地 H23.7.15	宅地 H23.1.1
総面積 H22.10.1	16.74 km ²	8 ha
		165,147 m ²

県下 37 位	H22国調人口	H17国調人口
住基人口 H23.3.31	898 人	1,077 人
年少人口割合 0.0	県全体 0.0	高齢化率 0.0
	県全体 0.0	

議長	なかむらひでかつ 中村 秀克	副議長	みやざとゆうじ 宮里 祐司
議員	法定定数	条例定数	現議員数
	12 人	7 人	7 人
	任期満了日		H26.9.27
議員	常任委員会		党派構成
	無		
	無所属	-	-
	7	-	-

住基世帯数 H23.3.31	H22国調世帯数	H17国調世帯数
502 世帯	459 世帯	532 世帯

有権者数 H24.3.2	男	女
742 人	394 人	348 人

H23.4.1現在	本 庁	施 設	その他	計
職員数	27 人	4 人	0 人	31 人
人口千人 当たり職員数	30.07 人	4.45 人	0.00 人	34.52 人
各4.1現在	H23年度	H22年度	H21年度	
職員実数	31 人	30 人	30 人	
類似団体	21 (18)	21 (19)	22 (22)	
ラス指数	86.8	87.1	79.3	

沿革

明治41年4月1日	村制施行
-	-
-	-
-	-
-	-

〈基本構想〉

基本構想	平24~平33	中長期財政計画	無
基本計画	平24~平33	(-)	(-)
実施計画	-	(-)	(-)

〈村の花・木・鳥・魚・名所・旧跡・祭・行事等〉

※()修正値

村 花	ケラマツツジ	村 木	琉球松
村 鳥	-	村 魚	-
名所・旧跡	高月山海岸公園、古座間味ビーチ、北浜ビーチ、高良家、ケラマジカ、		
祭り、行事	ホエールウォッチングフェスタ、サバニ・ヨット・シーカヤックレース、海神祭、浜下り、村民運動会		
名産・特産	もずく、インカのめざめ(ジャガイモ)		
姉妹都市	孺恋村(群馬県)		
その他	平成17年11月海域の一部が貴重なサンゴ礁域としてラムサール条約に登録		

〈平成24年度主要事業〉

(百万円)

区分	事業名	新・継	事業費
補助	座間味地区簡易水道施設整備	継続	206
補助	村道座間味阿佐線道路改良工事	継続	60
-	-	-	-
-	-	-	-

〈広域市町村圏・広域計画〉

南部広域市町村圏
-
-
-

〈基地面積〉

(H23.3末)

米国軍	
基地面積	- ha
市町村面積に占める割合	-
自衛隊	
基地面積	- ha
市町村面積に占める割合	-
合計	- ha
県面積に占める割合	-

〈今後の主要プロジェクト〉

(百万円)

区分	事業名	実施年度	事業費
-	-	-	-
-	-	-	-
-	-	-	-
-	-	-	-

〈教育〉

(平成23年5月1日現在)

区分	施設数	児童生徒数
村立幼稚園	3園	33人
村立小学校	3校	63人
中学校	3校	31人
村立	3校	31人
村立以外	0校	0人

〈医療〉

(平成22年度)

区分	施設数	病床数
病院	0箇所	0床
村立	0箇所	0床
村立以外	0箇所	0床
診療所	2箇所	2床
村立	0箇所	0床
村立以外	2箇所	2床
住民千人当たり病床数		2.2床

〈財政〉

① 決算収支

(百万円)

区分	H20年度	H21年度	H22年度
歳入総額	1,495	1,445	1,530
歳出総額	1,381	1,302	1,351
形式収支	114	143	179
実質収支	112	140	177
比率	14.3%	16.9%	20.5%
積立金	12	28	57
積立金取崩額	4	0	0
実質単年度収支	45	56	141

⑤ 公営事業会計等における繰入等の状況 (H22年度 百万円)

区分	実質収支	繰入金	うち財源補填的繰入
国民健康保険事業	3	18	11
老人保健医療事業	0	0	
介護保険事業(保険)	0	0	0
後期高齢医療事業	0	4	
区分	実質収支	繰入金	うち基準外繰入
法非適			
簡易水道事業	1	94	60
下水道事業	0	66	45
交通(船舶)事業	△46	28	28
-	0	0	0
-	0	0	0
法適			
-	0	0	0
-	0	0	0

〈産業〉

① 産業別就業者数 (H22国調)

区分	就業者数	構成比
第1次	12人	2.5%
第2次	23人	4.8%
第3次	441人	92.5%
合計	477人	100.0%

〈福祉〉

(平成23年度)

区分	施設数	収容定数
保育所	-箇所	-人
村立	-箇所	-人
村立以外	-箇所	-人
村立老人福祉センター(H17年)	0箇所	0人
生活保護率(H22年度平均)人口千人当たり		13.16人

② 村内純生産 (H21年度実数)(百万円)

分類	純生産	構成比
農林	12	0.5%
水産	13	0.5%
鉱・製造	0	0.0%
建設	161	0.8%
電気ガス水道	22	4.2%
運輸・通信	111	4.2%
卸売・小売	56	2.1%
金融保険不動産	131	5.0%
サービス	1,506	57.0%
政府サービス生産者	690	26.1%
民間非営利団体	48	1.8%
帰属利子(控除)	(116)	(4.4%)
合計	2,640	100.0%

② 主要指標

(百万円)

区分	H20年度	H21年度	H22年度	順位	県平均	市平均	町村平均
財政力指数	0.12	0.11	0.10	37	0.34	0.50	0.28
標準財政規模 a	789	828	863	37	311,690	224,116	87,574
経常収支比率	99.0	97.4	93.1	40	83.0	85.2	82.2
人件費	29.1	28.1	25.6	20	27.4	25.7	28.0
扶助費	2.1	1.2	1.2	5	6.3	13.2	3.7
公債費	32.2	29.9	27.2	38	17.2	15.6	17.8
物件費	17.8	19.3	19.5	40	13.4	12.1	14.0
その他	17.8	18.9	19.6	20	18.7	18.6	18.7
実質赤字比率	-	-	-		-	-	-
連結実質赤字比率	-	-	-		-	-	-
実質公債費比率	27.4	26.8	25.3	40	11.8	12.2	10.8
将来負担比率	216.4	176.1	140.5		78.3	95.2	34.2
税徴収率	82.0	83.1	79.1	41	90.1	90.2	89.7
現年課税分	92.7	92.1	88.1	41	96.8	96.8	96.8
滞納繰越分	34.9	41.5	33.9	9	28.1	28.4	26.9
債務負担行為額 b	0	0	0				
b/a %	0.0	0.0	0.0				
地方債現在高 c	2,023	1,849	1,647				
c/a %	256.6	223.3	190.9	34			
積立金現在高	55	124	207				
財政調整基金	23	51	108				
減債基金	9	17	17				
その他特目基金	23	56	82				
住民1人当たり税負担(円)	79,956	83,929	77,846	13			
自主財源比率	15.7	18.0	17.7	35			

④ 基地関係収入 (H22年度)

区分	金額(百万円)	比率
助成交付金	0	0.0%
調整交付金	0	0.0%
環境整備	0	0.0%
その他	0	0.0%
合計	0	0.0%

③ 歳入の状況 (H22年度 百万円)

区分	金額	構成
地方税	70	4.6%
地方譲与税	9	0.6%
地方交付税	970	63.4%
普通交付税	707	46.2%
特別交付税	263	17.2%
国庫支出金	139	9.1%
県支出金	65	4.2%
地方債	60	3.9%
その他	217	14.2%
歳入総額	1,530	100.0%

③ 歳出の状況 (H22年度 百万円)

区分	金額	構成
人件費	263	19.5%
物件費	249	18.4%
扶助費	33	2.4%
補助費等	53	3.9%
公債費	294	21.8%
普通建設事業費	121	9.0%
補助事業費	114	8.4%
単独事業費	7	0.5%
その他	338	25.0%
歳出総額	1,351	100.0%


〈行政の特色〉

「村民が住み心地のいい村、観光客がまた訪れたい村」を将来像として、豊かな地域資源が永遠にまもられ、人と環境が共生する『楽園』の島を目指し、「ひとづくり」、「産業の振興」、「くらしを守る」、「環境の保全」の4つの基本方針を軸にむらづくりを推進する。

～自然・ひと・暮らし ふくらしやる栗国 てるくふあ島～

あぐにそん

栗国村



市町村コード	473553	類型	I-2
所在地	〒901-3792 栗国村字東367番地		
T E L	098-988-2016	F A X	098-988-2206
ホームページ	http://www.vill.aguni.okinawa.jp/		
指定地域	離島・過疎・辺地・農業振興		

〈組織〉 (平成24年3月31日現在)

村長	しんじょうしずよし 新城 静喜 任期 H24.7.31 (1期)	副村長	いさふみひろ 伊佐 文宏 任期 H24.8.14 (1期)
副村長	-	教育長	いらみなけんてつ 伊良皆 賢哲 任期 H24.8.12 (2期)

〈概要〉

県下 39 位	耕地 H23.7.15	宅地 H23.1.1
総面積 H22.10.1 7.64 km ²	148 ha	369,550 m ²

県下 38 位	H22国調人口	H17国調人口
住基人口 H23.3.31 807 人	863 人	936 人
年少人口割合 0.0	県全体 0.0	高齢化率 0.0 県全体 0.0

議長	みやざとまさのり 宮里 昌典	副議長	みやざとじょうじ 宮里 丞二	
議員	法定定数	条例定数	現議員数	任期満了日
	12 人	7 人	7 人	H26.9.27
	常任委員会		党派構成	無所属
無		7		

住基世帯数 H23.3.31	H22国調世帯数	H17国調世帯数
450 世帯	379 世帯	414 世帯

有権者数 H24.3.2	男	女
660 人	352 人	308 人

H23.4.1現在	本 庁	施 設	その他	計
職員数	27 人	4 人	0 人	31 人
人口千人 当たり職員数	33.46 人	4.96 人	0.00 人	38.41 人
各4.1現在	H23年度	H22年度	H21年度	
職員実数	31 人	33 人	32 人	
類似団体	18 (13)	20 (13)	19 (15)	
ラス指数	86.0	84.9	85.9	

沿革

明治41年4月1日	村制施行
-	-
-	-
-	-
-	-

〈基本構想〉

基本構想	平22～平31	中長期財政計画	無
基本計画	平22～平26	(-)	(-)
実施計画	平22～平24	(3年計画 1年ローリング)	

〈村の花・木・鳥・魚・名所・旧跡・祭・行事等〉

村 花	テップウユリ	村 木	フクギ、ソテツ
村 鳥	-	村 魚	-
名所・旧跡	番屋跡、マハナ、長浜ビーチ、洞寺公園、凝灰岩石群、観音堂		
祭り、行事	ハーリー(旧5月4日)、ヤガン折目(旧6月24日)、産業祭り(10月)マースヤー(旧大晦日)		
名産・特産	ようかん、ソテツみそ、黒糖、栗国の塩、もちきび、もちきびかりんとう		
姉妹都市	-		
その他	-		

〈平成24年度主要事業〉

区分	事業名	新・継	事業費
単独	一周線道路整備事業	継続	県代行
補助	農業体質強化基盤事業	新規	467
補助	沖縄振興推進交付金事業	新規	313
補助	重点分野雇用創出事業	新規	5

〈広域市町村圏・広域計画〉

-
-
-
-

〈基地面積〉 (H23.3末)

米国軍	
基地面積	- ha
市町村面積に占める割合	-
自衛隊	
基地面積	- ha
市町村面積に占める割合	-
合計	- ha
県面積に占める割合	-

〈今後の主要プロジェクト〉

区分	事業名	実施年度	事業費
補助	沖縄振興推進交付金事業	平24～	3,130
-	-	-	-
-	-	-	-
-	-	-	-

〈教育〉 (平成23年5月1日現在)

区分	施設数	児童生徒数
村立幼稚園	1園	11人
村立小学校	1校	47人
中学校	1校	23人
村立	1校	23人
村立以外	0校	0人

〈医療〉 (平成22年度)

区分	施設数	病床数
病院	0箇所	0床
村立	0箇所	0床
村立以外	0箇所	0床
診療所	1箇所	0床
村立	0箇所	0床
村立以外	1箇所	0床
住民千人当たり病床数		0.0床

〈財政〉

① 決算収支 (百万円)

区分	H20年度	H21年度	H22年度
歳入総額	1,247	1,401	2,629
歳出総額	1,160	1,226	2,521
形式収支	87	175	108
実質収支	87	143	101
比率	13.3%	21.0%	14.3%
積立金	99	27	206
積立金取崩額	0	0	0
実質単年度収支	106	84	164

⑤ 公営事業会計等における繰入等の状況 (H22年度 百万円)

区分	実質収支	繰入金	うち財源補填的繰入
国民健康保険事業	△1	23	10
老人保健医療事業	0	0	
介護保険事業(保険)	0	0	0
後期高齢医療事業	2	5	
区分	実質収支	繰入金	うち基準外繰入
法非適			
簡易水道事業	0	36	18
下水道事業	0	12	5
交通(船舶)事業	0	33	0
観光その他事業	3	0	0
-	0	0	0
法適			
-	0	0	0
-	0	0	0

〈産業〉

① 産業別就業者数 (H22国調)

区分	就業者数	構成比
第1次	34人	10.4%
第2次	65人	19.8%
第3次	225人	68.6%
合計	328人	100.0%

〈福祉〉 (平成23年度)

区分	施設数	収容定数
保育所	-箇所	-人
村立	-箇所	-人
村立以外	-箇所	-人
村立老人福祉センター(H17年)	0箇所	0人
生活保護率(H22年度平均)人口千人当たり		50.37人

② 村内純生産 (H21年度実数)(百万円)

分類	純生産	構成比
農林	46	2.9%
水産	13	0.8%
鉱・製造	82	5.2%
建設	283	1.7%
電気ガス水道	27	9.0%
運輸・通信	142	9.0%
卸売・小売	19	1.2%
金融保険不動産	136	8.6%
サービス	191	12.1%
政府サービス生産者	565	35.9%
民間非営利団体	127	8.1%
帰属利子(控除)	(57)	(3.6%)
合計	1,574	100.0%

② 主要指標 (百万円)

区分	H20年度	H21年度	H22年度	順位	県平均	市平均	町村平均
財政力指数	0.10	0.10	0.10	37	0.34	0.50	0.28
標準財政規模 a	655	681	708	40	311,690	224,116	87,574
経常収支比率	99.6	99.5	99.2	41	83.0	85.2	82.2
人件費	42.7	41.1	38.8	40	27.4	25.7	28.0
扶助費	1.3	1.5	1.5	8	6.3	13.2	3.7
公債費	26.4	22.5	20.4	33	17.2	15.6	17.8
物件費	8.1	16.1	18.6	37	13.4	12.1	14.0
その他	21.1	18.3	19.9	21	18.7	18.6	18.7
実質赤字比率	-	-	-		-	-	-
連結実質赤字比率	-	-	-		-	-	-
実質公債費比率	15.9	15.7	13.4	31	11.8	12.2	10.8
将来負担比率	23.4	16.3	-		78.3	95.2	34.2
税徴収率	88.5	90.9	89.5	18	90.1	90.2	89.7
現年課税分	93.2	96.1	95.7	31	96.8	96.8	96.8
滞納繰越分	40.6	43.5	19.0	35	28.1	28.4	26.9
債務負担行為額 b	0	0	0				
b/a %	0.0	0.0	0.0				
地方債現在高 c	1,170	1,114	1,052				
c/a %	178.5	163.7	148.6	12			
積立金現在高	610	637	843				
財政調整基金	278	305	511				
減債基金	14	14	14				
その他特目基金	318	318	318				
住民1人当たり税負担(円)	66,200	68,045	65,140	9			
自主財源比率	17.1	13.1	10.1	41			

④ 基地関係収入 (H22年度)

区分	金額(百万円)	比率
助成交付金	0	0.0%
調整交付金	0	0.0%
環境整備	0	0.0%
その他	0	0.0%
合計	0	0.0%

③ 歳入の状況 (H22年度 百万円)

区分	金額	構成
地方税	53	2.0%
地方譲与税	8	0.3%
地方交付税	824	31.3%
普通交付税	584	22.2%
特別交付税	240	9.1%
国庫支出金	1,078	41.0%
県支出金	370	14.1%
地方債	70	2.7%
その他	226	8.6%
歳入総額	2,629	100.0%

③ 歳出の状況 (H22年度 百万円)

区分	金額	構成
人件費	314	12.5%
物件費	252	10.0%
扶助費	36	1.4%
補助費等	34	1.3%
公債費	151	6.0%
普通建設事業費	1,366	54.2%
補助事業費	1,272	50.5%
単独事業費	91	3.6%
その他	368	14.6%
歳出総額	2,521	100.0%

〈行政の特色〉

過疎地域指定を受けている典型的半農半漁の離島村であり、65歳以上の方の人口比率が35%近く占める高齢化社会を形成している。現在、「～自然・ひと・暮らし ふくらしやる粟国 てるくふあ島～」を目標に産業の振興、環境の整備を図っている。