

計画の展望値に係る資料

【最終報告（案）】

令和3年11月

計画の展望値の試算値について

前回反映できなかった観光収入を反映。観光収入については、V字回復・質への転換を念頭に、3つのケースが提示された(後述)。経済分野の指標については、観光収入が大きく寄与することから、同様に3ケースを設定。【参考:観光収入(上位ケース 1兆4千億円/中位ケース 1兆3千億円/下位ケース 1兆2千億円)】

○現段階(令和13年度)の試算値 ※カッコ内は実績

社会

① 人口

約 148万人(令和2年 約 147万人)

② 労働力人口

約 78.0万人(令和2年 約 75.2万人)

③ 就業者数

約 76.1万人(令和2年 約 72.5万人)

④ 失業率

2.4% (令和2年 3.6%)

⑤ 離島人口(新規)

12万5,594人 (令和2年 12万5,486人)

経済

⑥ 一人当たり県民所得

上位 307万円/中位 295万円/下位 291万円(H30年 239万円)

⑦ 県内総生産額(名目)

上位 6.1兆円/中位 5.8兆円/下位 5.7兆円 (H30年 4.5兆円)

⑧ 域内自給率(新規)

上位 77.3%/中位 75.1%/下位 73.4%(H30年 70%)

環境

⑨ 温室効果ガス排出量(新規)

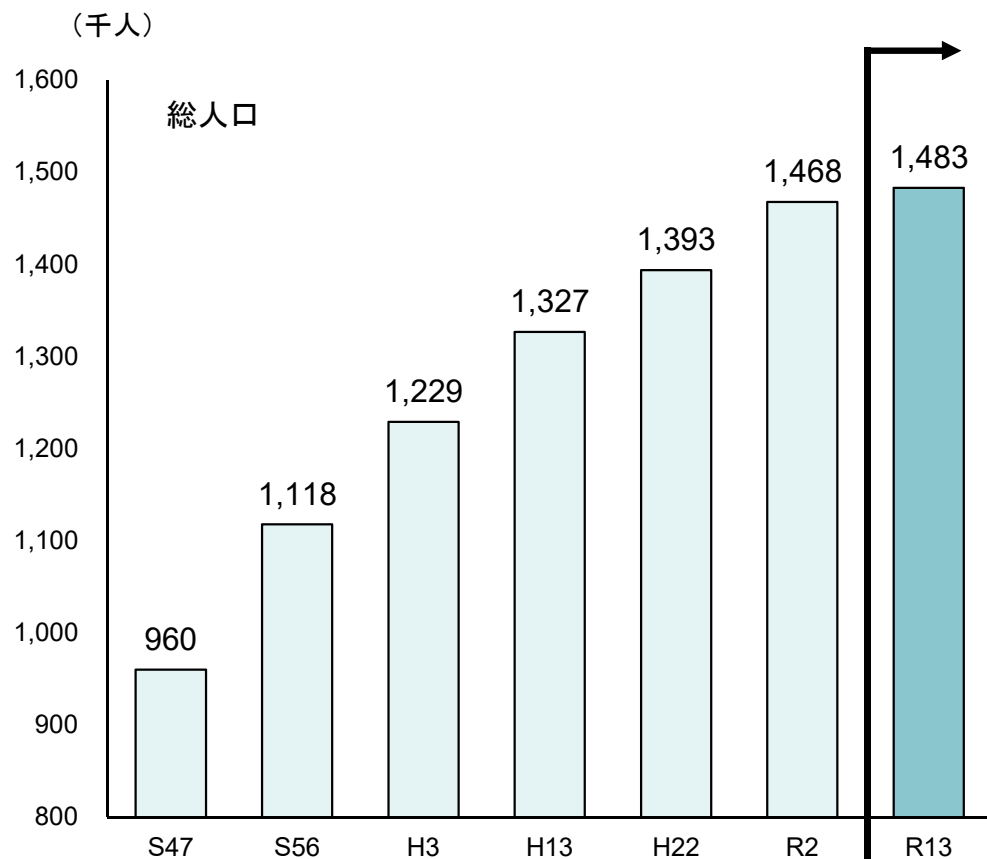
検討中

社会経済の推移①【社会展望】

人口

【展望値<R13>】

- 148万3千人(年平均0.1%増加)
- 沖縄県の人口は、令和13年頃には148万3千人に達し、以降は減少に向かうと見込まれる。

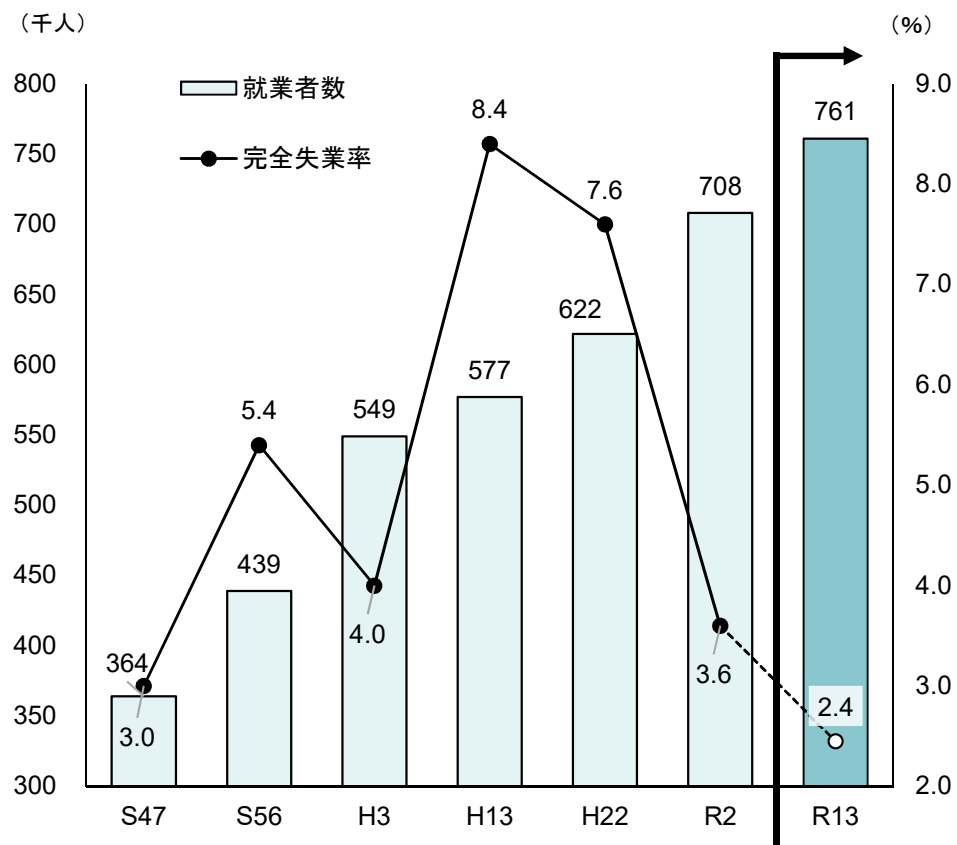


※R2は国勢調査速報値

就業者数・失業率

【展望値<R13>】

- 就業者数 76.1万人(年平均0.4%増加)
- 完全失業率 2.4%(1.2ポイント改善)

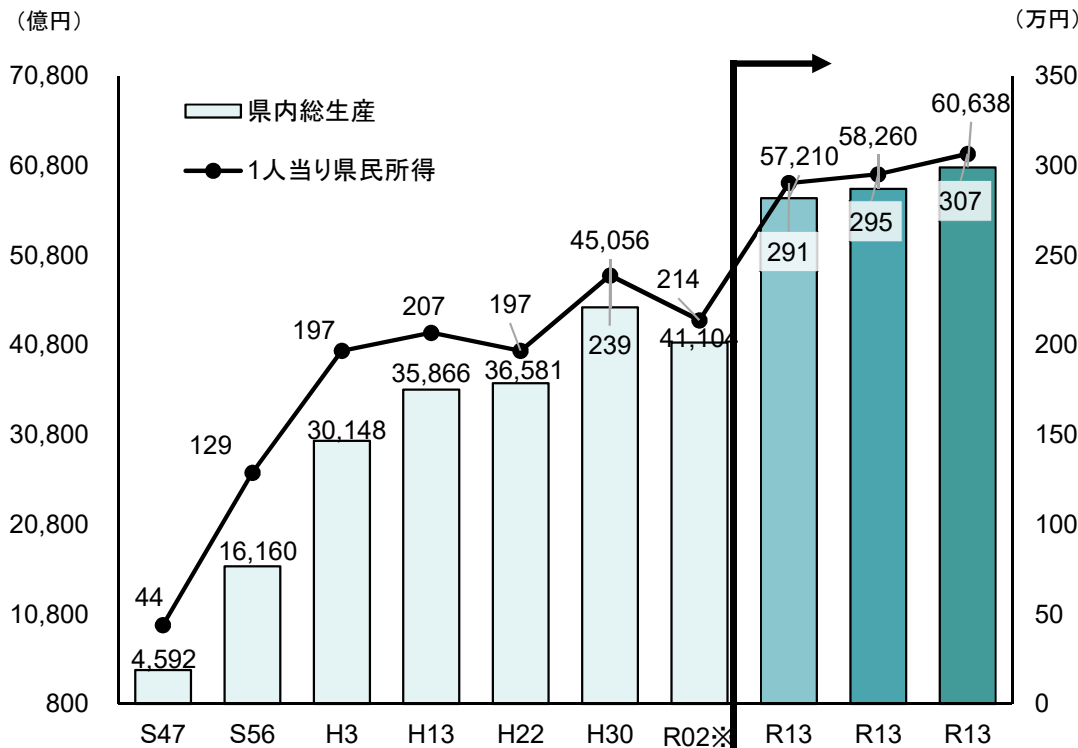


社会経済の推移② 【経済展望】

県内総生産・一人当たり県民所得

【展望値<R13>】

- 上位 県内総生産:6兆0,638億円(年平均3.6%増)
一人当たり県民所得:307万円(年平均3.3%増)
- 中位 県内総生産:5兆8,260億円(年平均3.2%増)
一人当たり県民所得:295万円(年平均3.0%増)
- 下位 県内総生産:5兆7,210億円(年平均3.1%増)
一人当たり県民所得:291万円(年平均2.8%増)

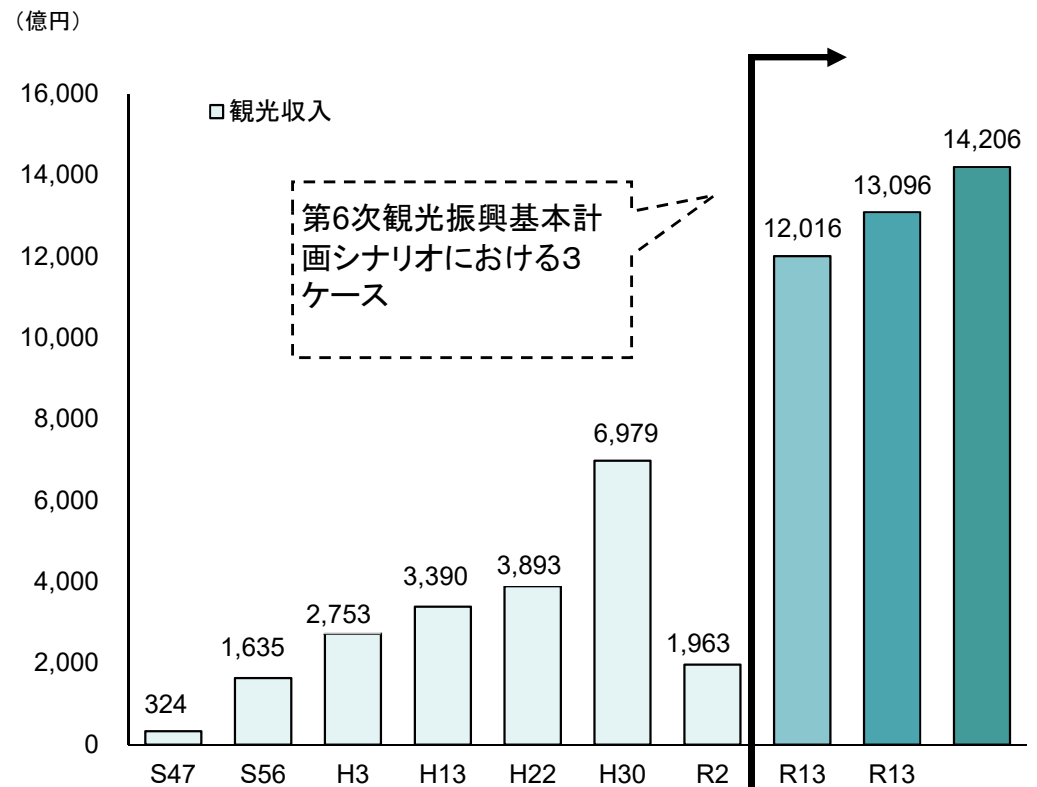


H18以降基準年改定:H23基準
R02実績見込み(沖縄県)

観光収入額

【展望値<R13>】

- 上位 観光収入:1兆4,206億円(年平均19.7%増)
 - 中位 観光収入:1兆3,096億円(年平均18.8%増)
 - 下位 観光収入:1兆2,016億円(年平均17.9%増)
- ※後述で、観光収入の考え方を参考明示。



※当該年度は新型コロナウイルスの影響により大きく落ち込んでおり、年平均も大きく落ち込んだ令和2年度との比較となっている。

沖縄振興計画フレーム・実績値との比較

	単位	沖縄21世紀ビジョン					新たな計画				
		フレーム			実績見込み	達成率 (R2時点)	計画目標実現ケース			前回 展望値との 増減率差	
		H22 (基準値)	R3 (展望値)	年平均 増減率 (H22-R3)	R2 (見込値)		R2 (基準値)	R13 (展望値)	年平均 増減率 (R2-R13)		
県総人口	千人	1,393	1,440	0.3	1,468	101.9%	1,468	1,483	0.1	▲0.2	
労働力人口	千人	673	719	0.6	752	104.6%	752	780	0.3	▲0.3	
就業者数	千人	622	690	0.9	725	105.1%	725	761	0.4	▲0.5	
完全失業率	%	7.6	4.0		3.6		3.6	2.5			
1人当り県民所得	万円	207	271	2.5	214	78.9%	214	307	3.3	0.8	
								295	3.0	0.5	
(上段：上位ケース、中段：中位ケース、下段：下位ケース)								291	2.8	0.3	
県内総生産	億円	37,278	51,706	3.0	41,104	79.5%	41,104	60,638	3.6	0.6	
								58,260	3.2	0.2	
(上段：上位ケース、中段：中位ケース、下段：下位ケース)								57,210	3.1	0.0	
(実質県内総生産)	億円	40,451	50,751	2.1	39,012	76.9%	39,012	50,867	2.4	0.4	
								49,858	2.3	0.2	
(上段：上位ケース、中段：中位ケース、下段：下位ケース)								48,413	2.0	▲0.1	
1人当り観光消費額	万円	7.1	10.0	3.2	8.0	80.0%	8.0	11.8	3.6	0.5	
								10.5	2.5	▲0.7	
(上段：上位ケース、中段：中位ケース、下段：下位ケース)								9.5	1.6	▲1.5	
観光収入	億円	4,033	9,957	8.6	1,963	19.7%	1,963	14,206	19.7	11.1	
								13,096	18.8	10.3	
(上段：上位ケース、中段：中位ケース、下段：下位ケース)								12,016	17.9	9.3	

※上位ケース：観光収入上位ケース、中位ケース：観光収入中位ケース、下位ケース：観光収入下位ケース

※令和2年度の値は実績見込を計上。当該年度は新型コロナウイルスの影響による落込みが大きな年度となっている。

一人当たり県民所得の都道府県比較

参考

都道府県	平成30年度	H30/H20		H30/H25	
	2018	2031	対全国比	2031	対全国比
			順位		順位
北海道	2,742	3,223	86.3	3,619	89.8
青森県	2,507	2,958	79.2	2,877	71.4
岩手県	2,841	3,844	102.9	3,732	92.6
宮城県	2,945	3,687	98.7	3,866	96.0
秋田県	2,697	3,543	94.8	3,718	92.3
山形県	2,897	3,703	99.1	4,032	100.1
福島県	2,943	3,654	97.8	3,652	90.6
茨城県	3,327	4,088	109.4	5,146	127.7
栃木県	3,479	4,214	112.8	4,480	111.2
群馬県	3,283	4,108	110.0	4,295	106.6
埼玉県	3,047	3,400	91.0	3,611	89.6
千葉県	3,116	3,405	91.2	3,823	94.9
東京都	5,415	5,351	143.2	5,424	134.6
神奈川県	3,268	3,467	92.8	3,897	96.7
新潟県	2,916	3,436	92.0	3,537	87.8
富山県	3,398	4,025	107.7	4,423	109.8
石川県	3,023	3,438	92.0	4,019	99.7
福井県	3,280	3,442	92.1	3,896	96.7
山梨県	3,160	4,016	107.5	4,488	111.4
長野県	3,010	3,586	96.0	4,113	102.1
岐阜県	2,919	3,260	87.3	3,897	96.7
静岡県	3,432	3,829	102.5	4,123	102.3
愛知県	3,728	4,331	115.9	4,140	102.7
三重県	3,121	3,402	91.1	3,631	90.1
滋賀県	3,318	3,807	101.9	4,402	109.2
京都府	2,983	3,336	89.3	3,898	96.7
大阪府	3,190	3,410	91.3	3,822	94.9
兵庫県	2,968	3,220	86.2	3,621	89.9
奈良県	2,632	2,819	75.5	3,225	80.0
和歌山県	2,913	3,403	91.1	3,222	80.0
鳥取県	2,515	3,048	81.6	3,448	85.6
島根県	2,667	3,167	84.8	3,396	84.3
岡山県	2,769	3,092	82.8	3,132	77.7
広島県	3,109	3,476	93.0	4,252	105.5
山口県	3,199	3,831	102.6	3,972	98.6
徳島県	3,092	3,782	101.2	3,871	96.1
香川県	3,013	3,481	93.2	3,664	90.9
愛媛県	2,658	3,216	86.1	3,455	85.7
高知県	2,644	3,350	89.7	3,434	85.2
福岡県	2,885	3,271	87.6	3,560	88.4
佐賀県	2,753	3,295	88.2	4,135	102.6
長崎県	2,629	3,231	86.5	3,920	97.3
熊本県	2,667	3,436	92.0	3,712	92.1
大分県	2,714	3,083	82.5	3,736	92.7
宮崎県	2,468	3,073	82.3	3,145	78.1
鹿児島県	2,509	2,994	80.2	3,299	81.9
沖縄県	2,391	3,068	82.1	3,068	76.1
全県計	3,317	3,736	100.0	4,029	100.0

