

新たな計画における 社会経済の展望（案）

平成24年3月28日
沖縄県企画部

社会経済展望値について

社会経済展望値は、経済理論を基礎に、「現在の社会経済情勢」、「今後の環境変化や時代潮流」、「実現可能性」等を総合的に検討し、計画の最終年次における社会経済の姿を数値で提示するものである。

1. 展望値の性格

○ 展望値は、次の2つの性格を有する

- ① 見通し値: 10年後の社会経済を予測
- ② 努力目標値: 新たな計画に基づく各種施策の展開による目標

2. 推計手順

- ① 人口推計モデル、計量経済モデルの作成
- ② 政策変数の設定
(観光客数・消費額、農林水産生産額など)
- ③ 展望値の推計(計量経済モデルへ政策変数を投入)

3. 検討状況等

平成23年

- | | |
|--------|---------------------------------|
| 11月 | 県振興審議会総合部会の下に
社会経済展望専門委員会を設置 |
| 12月15日 | 第1回社会経済展望専門委員会 |
| 27日 | 第2回 // |

平成24年

- | | |
|-------|----------------------------|
| 1月23日 | 第3回 // |
| 1月31日 | 第62回県振興審議会へ
展望値検討状況中間報告 |
| 3月12日 | 第4回社会経済展望専門委員会 |
| 3月28日 | 第63回県振興審議会へ最終案 報告 |

社会経済の展望について【概要】

概要

1. 新たな計画の最終年度(平成33年度)における沖縄県の将来像を展望
2. 計量モデルを作成、政策変数(観光収入、農林水産生産額等)を投入し展望値を推計
3. 「成長加速ケース」、「標準推移ケース」について推計を実施
4. 新たな計画においては、「成長加速ケース」を採用

1. 検討結果(平成33年度の推計)

(1)【成長加速ケース】

ア 社会展望 (人口:144万人)

- ① 失業率: 4.0%
- ② 就業者数: 69.0万人

イ 経済展望

- ① 県内総生産(名目): 5兆1,439億円
- ② 成長率(年平均):(名目)3.0%、(実質)2.1%
- ③ 一人当たり県民所得: 271万円

(2)【標準推移ケース】

ア 社会展望 (人口:144万人)

- ① 失業率: 6.1%
- ② 就業者数: 67.6万人

イ 経済展望

- ① 県内総生産(名目): 4兆7,277億円
- ② 成長率(年平均):(名目)2.2%、(実質)1.6%
- ③ 一人当たり県民所得: 249万円

推計

2. 前提条件

(1)【成長加速ケース】

- 新たな計画に基づく諸施策事業を実施することにより高い伸びで推移すると想定

<主な設定項目>

- ア 観光客数 (1,000万人)、観光収入(9,957億円)
- イ 公共投資が概ね横ばいで推移
- ウ 農林水産生産額上昇 など

(2)【標準推移ケース】

- 過去のトレンドや現時点の社会経済情勢を基に推計

<主な設定項目>

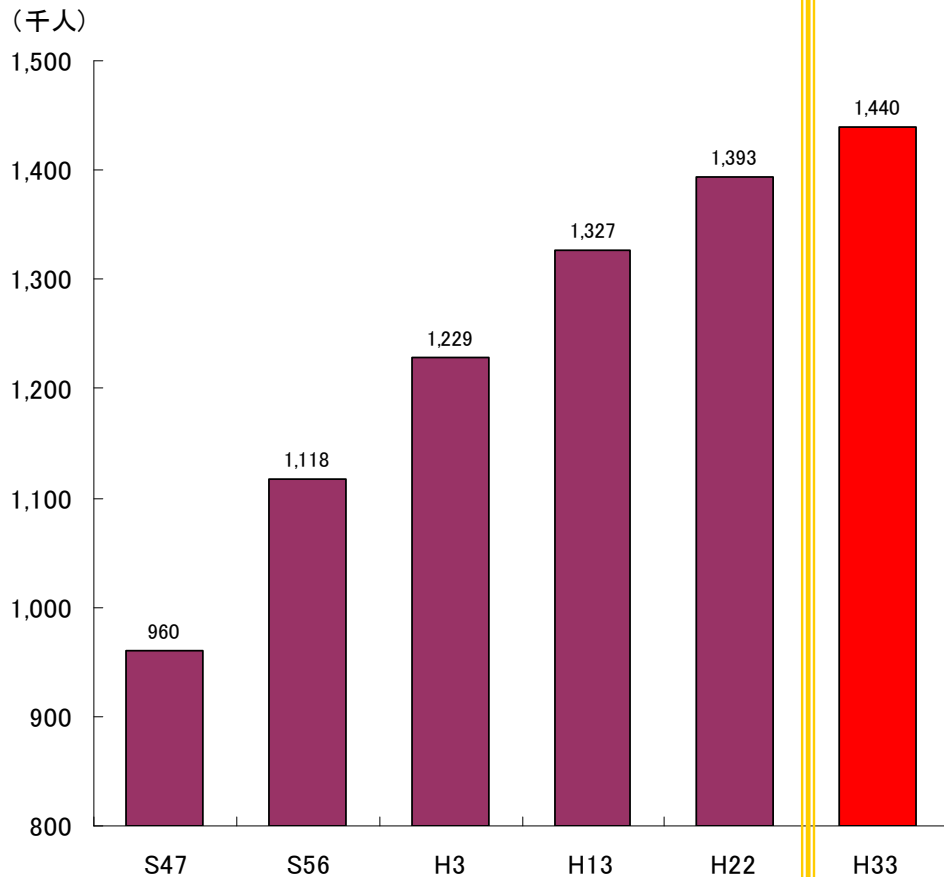
- ア 観光客数 (817万人)、観光収入(6,945億円)
- イ 農林水産生産額横ばい など

社会経済の推移 ①【社会展望】

人口

- 144万人<H33> (年平均 0.3%増加)
- 沖縄県の人口は、全国で唯一※平成37年頃まで増加(144万3千人)し続けることが見込まれている。

※ 国立社会保障・人口問題研究所の平成19年5月推計による



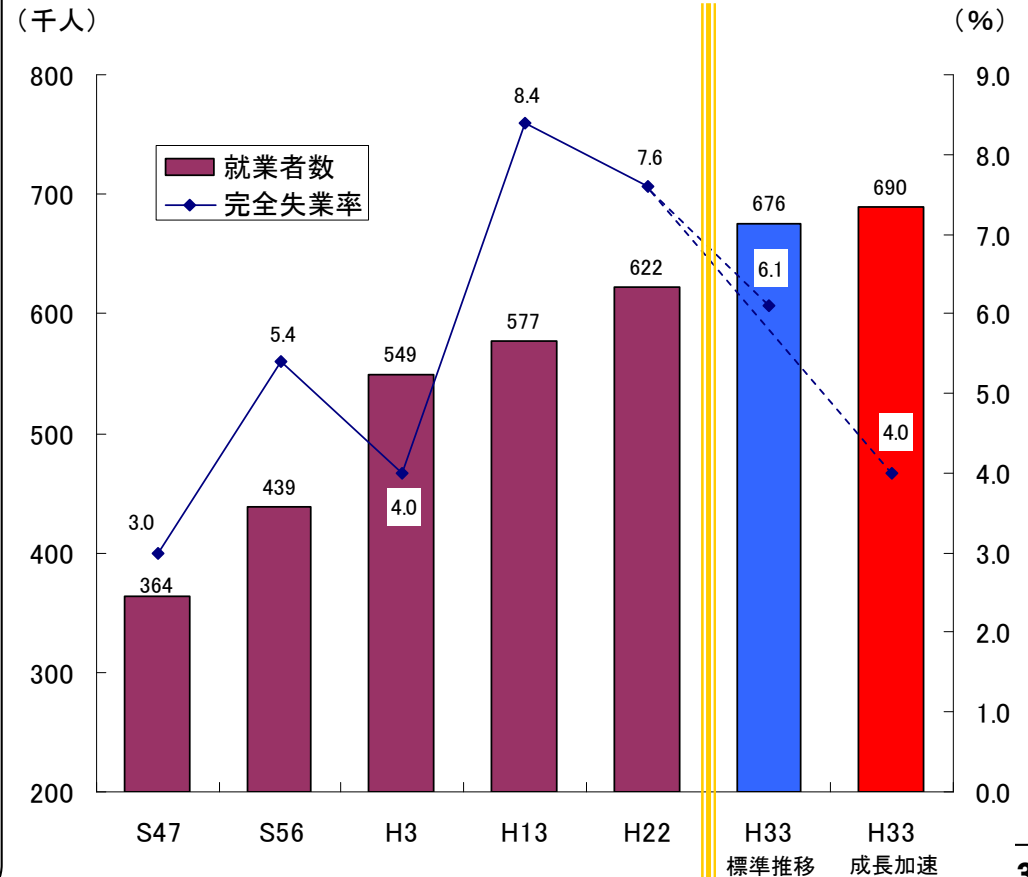
就業者数・失業率

【成長加速ケース】<H33>

- 就業者数 69.0万人 (年平均 0.9%増)
- 失業率 4.0% (" 0.3P減)

【標準推移ケース】<H33>

- 就業者数 67.6万人 (年平均 0.8%増)
- 失業率 6.1% (" 0.1P減)



社会経済の推移 ②【経済展望】

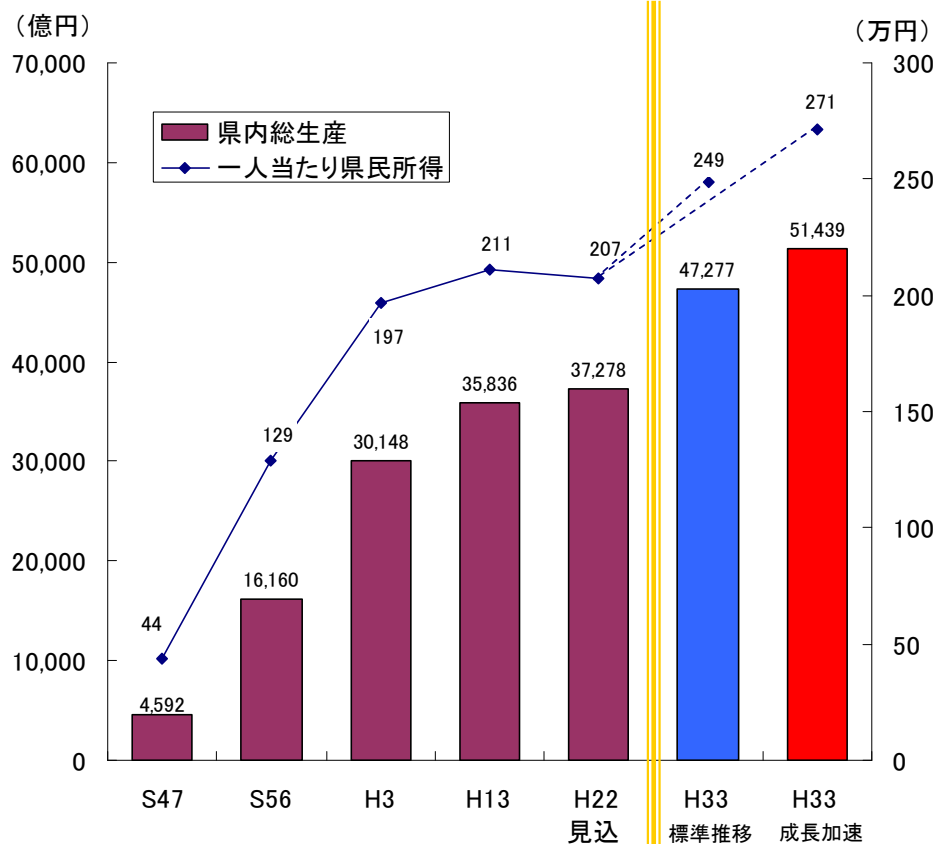
県内総生産・一人当たり県民所得

【成長加速ケース】<H33>

- 県内総生産 5兆1,439億円 (年平均 3.0%増)
- 一人あたり県民所得 271万円

【標準推移ケース】<H33>

- 県内総生産 4兆7,277億円 (年平均 2.2%増)
- 一人あたり県民所得 249万円



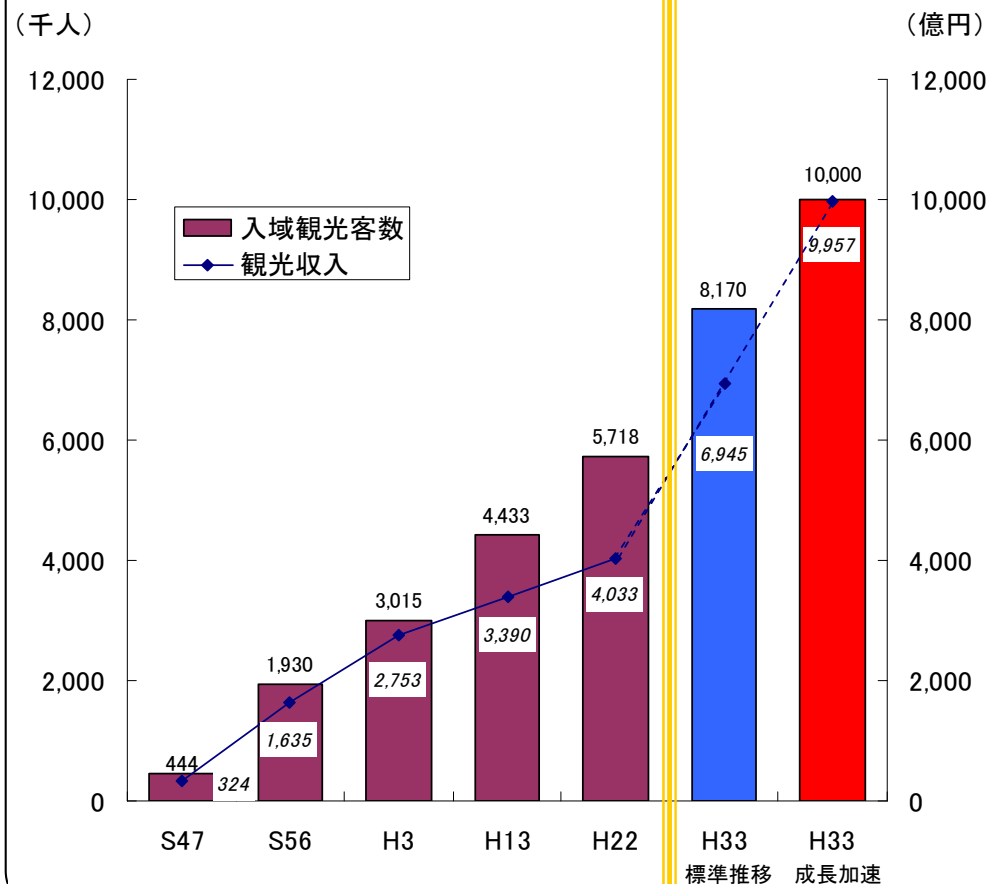
観光客数・観光収入額

【成長加速ケース】<H33>

- 観光客数 1,000万人 (年平均 5.2%増)
- 観光収入 9,957億円 (" 8.6%増)

【標準推移ケース】<H33>

- 観光客数 817.0万人 (年平均 3.3%増)
- 観光収入 6,945億円 (" 5.1%増)



沖縄21世紀ビジョン基本計画 主な展望値

【検討結果】

	単位	H22 (基準年)	成長加速ケース		標準推移ケース	
			H33	年平均 増減	H33	年平均 増減
県総人口	千人	1,393	1,440	0.3	1,440	0.3
労働力人口	千人	673	719	0.6	719	0.6
就業者数	千人	622	690	0.9	676	0.8
完全失業率	%	7.6	4.0		6.1	
1人当たり県民所得	万円	207	271	2.5	249	1.7
県内総生産	億円	37,278	51,439	3.0	47,277	2.2
(実質県内総生産)	億円	(40,451)	(50,706)	(2.1)	(48,313)	(1.6)
第1次産業	億円	662	1,016	4.0	662	0.0
第2次産業	億円	4,202	5,474	2.4	4,877	1.4
第3次産業	億円	33,729	46,413	2.9	43,102	2.3
入域観光客数	千人	5,718	10,000	5.2	8,170	3.3
1人当たり県内消費額	万円	7.1	10.0	3.2	8.5	1.6
観光収入	億円	4,033	9,957	8.6	6,945	5.1
移(輸)出	億円	8,482	16,375	6.2	13,183	4.1
移(輸)入	億円	13,657	19,580	3.3	18,414	2.8
移(輸)出入差	億円	▲ 5,175	▲ 3,205		▲ 5,231	