

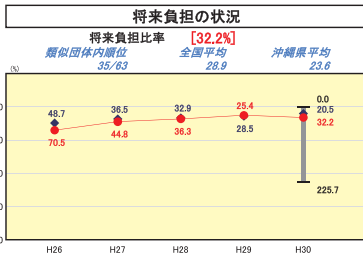
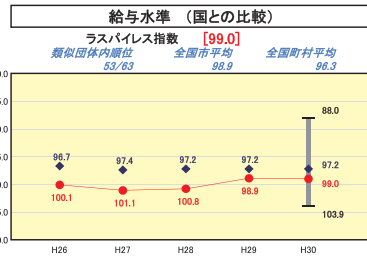
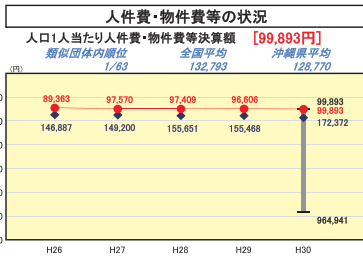
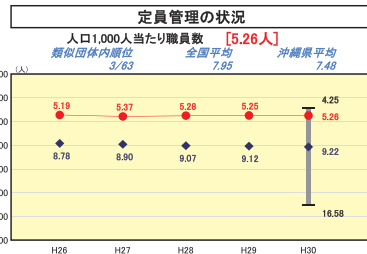
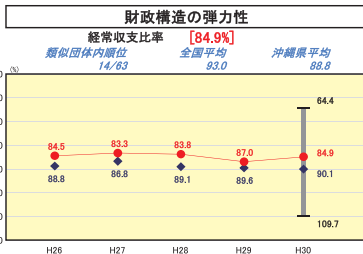
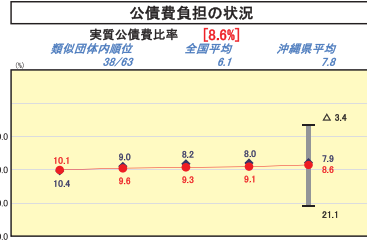
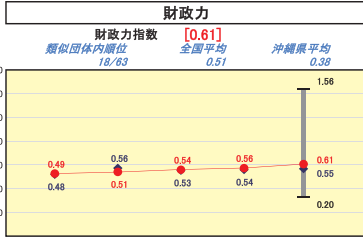
# 市町村財政比較分析表(普通会計決算)

平成30年度

## 沖縄県中城村

人	21,284	人(H31.1.1現在)	実	赤	字	比	率	-	%
うち日本人	21,002	人(H31.1.1現在)	運	実	字	比	率	-	%
面積	15.53	km <sup>2</sup>	結	公	費	比	率	8.6	%
収入総額	8,462,437	千円	算	債	担	比	率	32.2	%
支出総額	9,219,784	千円	得	来	負	担	比	率	
実収支	212,706	千円	市	町	村	類	型	H26	IV-2
標準財政規模	4,346,719	千円	(	年	度	毎	)	H27	IV-2
地方債現在高	5,480,456	千円						H28	IV-2
								H29	IV-2
								H30	IV-2

- 当該団体値
- ◆ 類似団体内平均値
- ⊥ 類似団体内の最大値及び最小値



※市町村類型とは、人口および産業構造等により全国の市町村を35のグループに分類したものである。当該団体と同じグループに属する団体を類似団体と言う。  
 ※平成31年度中に市町村合併した団体で、合併前の団体ごとの決算に基づく実質公債費比率及び将来負担比率を算出していない団体については、グラフを表記しない。  
 ※充当可能財源等が将来負担額を上回っている団体については、将来負担比率のグラフを表記しない。  
 ※「人件費・物件費等の状況」の決算額は、人件費、物件費及び維持補修費の合計である。ただし、人件費には事業費支弁人件費を含み、退職金は含まない。  
 ※人口については、各調査対象年度の1月1日現在の住民基本台帳に記載されている人口に基づいている。  
 ※類似団体内順位、全国平均、各都道府県平均は、平成30年度決算の状況である。また類似団体が存在しない場合、類似団体内順位を表示しない。

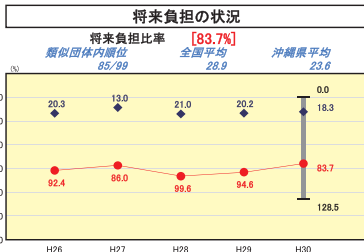
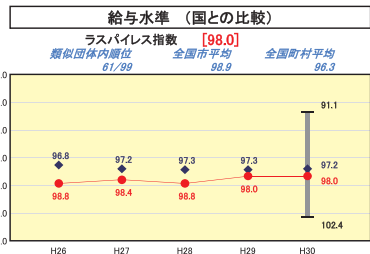
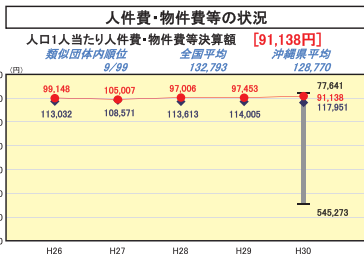
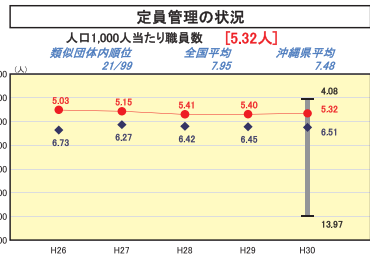
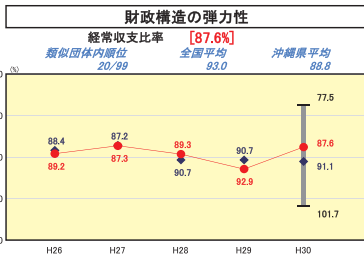
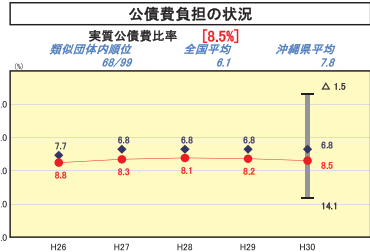
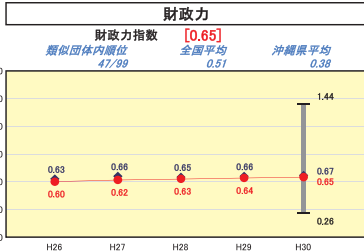
# 市町村財政比較分析表(普通会計決算)

平成30年度

沖縄県西原町

人口	35,322人	(H31.1.1現在)	実質赤字比率	-%
うち日本人	34,770人	(H31.1.1現在)	連結実質赤字比率	-%
面積	15.90	km <sup>2</sup>	実質公債費比率	8.5%
出生総額	12,190	千円	将来負担比率	83.7%
出生総額	11,809	千円		
実質収支	342,448	千円	市町村類型	H26 V-2 H27 V-2 H28 V-2
標準財政規模	6,626,484	千円	(年度毎)	H29 V-2 H30 V-2
地方債現在高	10,479,230	千円		

● 当該団体値  
◆ 類似団体内平均値  
┆ 類似団体内の最大値及び最小値



※市町村類型とは、人口および産業構造等により全国の市町村を35のグループに分類したものである。当該団体と同じグループに属する団体を類似団体と言う。  
 ※平成31年度中に市町村合併した団体で、合併前の団体ごとの決算に基づく実質公債費比率及び将来負担比率を算出していない団体については、グラフを表記しない。  
 ※充当可能財源等が将来負担額を上回っている団体については、将来負担比率のグラフを表記しない。  
 ※「人件費・物件費等の状況」の決算額は、人件費、物件費及び維持補修費の合計である。ただし、人件費には事業費支弁人件費を含み、退職金は含まない。  
 ※人口については、各調査対象年度の1月1日現在の住民基本台帳に登録されている人口に基づいている。  
 ※類似団体内順位、全国平均、各都道府県平均は、平成30年度決算の状況である。また類似団体が存在しない場合、類似団体内順位を表示しない。

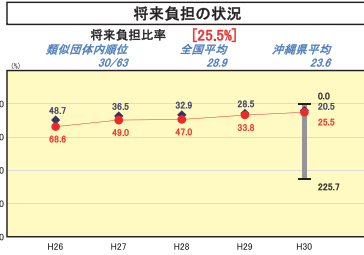
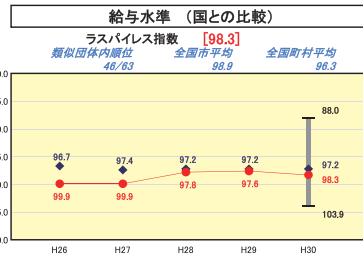
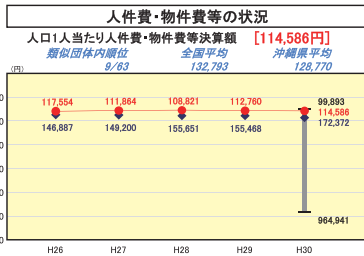
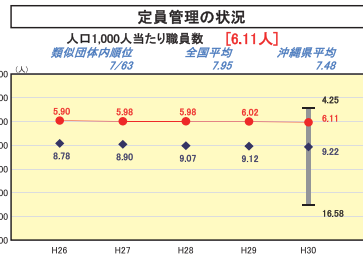
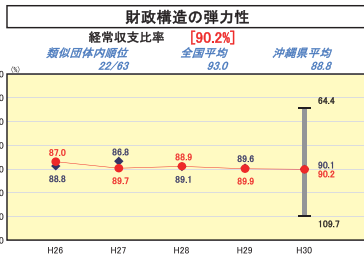
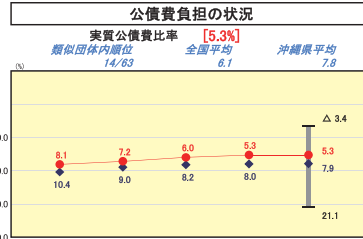
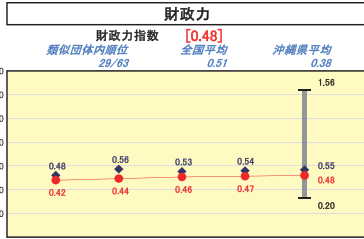
# 市町村財政比較分析表(普通会計決算)

平成30年度

沖縄県と那原町

人	19,810	人(H31.1.1現在)	実	実	赤	字	比	率	-	%							
うち日本人	19,696	人(H31.1.1現在)	運	結	実	赤	字	比	-	%							
面積	5.18	km <sup>2</sup>	算	算	債	費	費	比	5.3	%							
収入総額	7,459,057	千円	得	来	負	担	比	率	25.5	%							
支出総額	92,389	千円	市	町	村	類	型										
実収支	3,932,270	千円	(	年	度	毎	)										
標準財政規模	5,985,039	千円						H26	IV-2	H27	IV-2	H28	IV-2	H29	IV-2	H30	IV-2

- 当該団体値
- ◆ 類似団体内平均値
- ⊥ 類似団体内の最大値及び最小値



※市町村類型とは、人口および産業構造等により全国の市町村を35のグループに分類したものである。当該団体と同じグループに属する団体を類似団体と言う。  
 ※平成31年度中に市町村合併した団体で、合併前の団体ごとの決算に基づく実質公債費比率及び将来負担比率を算出していない団体については、グラフを表記しない。  
 ※充当可能財源等が将来負担額を上回っている団体については、将来負担比率のグラフを表記しない。  
 ※「人件費・物件費等の状況」の決算額は、人件費、物件費及び維持補修費の合計である。ただし、人件費には事業費支弁人件費を含み、退職金は含まない。  
 ※人口については、各調査対象年度の1月1日現在の住民基本台帳に記載されている人口に基づいている。  
 ※類似団体内順位、全国平均、各都道府県平均は、平成30年度決算の状況である。また類似団体が存在しない場合、類似団体内順位を表示しない。

# 市町村財政比較分析表(普通会計決算)

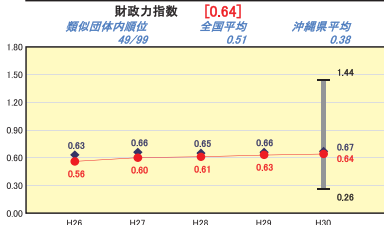
平成30年度

沖縄県南風原町

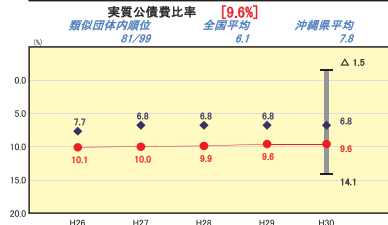
人口	39,348人(831.1.1現在)	実質赤字比率	-%
うち日本人	39,172人(831.1.1現在)	連結実質赤字比率	-%
面積	10.76 km <sup>2</sup>	実質公債費比率	9.6%
歳入総額	15,407,167千円	将来負担比率	103.8%
歳出総額	14,724,797千円	市町村類型	H26 V-2 H27 V-2 H28 V-2
実質収支	667,757千円	(年度毎)	H29 V-2 H30 V-2
標準財政規模	7,244,249千円		
地方債現在高	13,628,582千円		

◆ 当該団体値  
 ● 類似団体内平均値  
 ▽ 類似団体内の最大値及び最小値

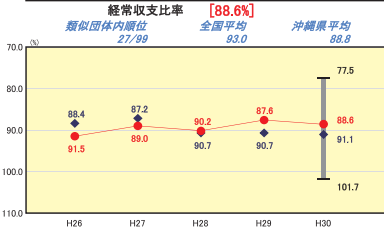
## 財政力



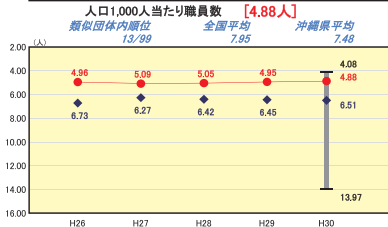
## 公債費負担の状況



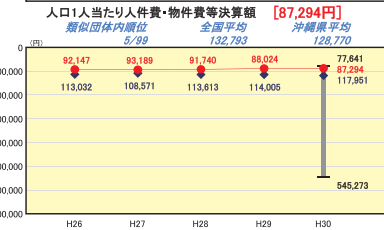
## 財政構造の弾力性



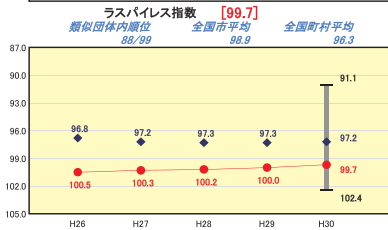
## 定員管理の状況



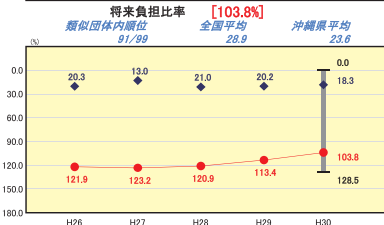
## 人件費・物件費等の状況



## 給与水準 (国との比較)



## 将来負担の状況



※市町村類型とは、人口および産業構造等により全国の市町村を35のグループに分類したものである。当該団体と同じグループに属する団体を類似団体と言う。  
 ※平成31年度中に市町村合併した団体で、合併前の団体ごとの決算に基づく実質公債費比率及び将来負担比率を算出していない団体については、グラフを表記しない。  
 ※充当可能財源等が将来負担額を上回っている団体については、将来負担比率のグラフを表記しない。  
 ※「人件費・物件費等の状況」の決算額は、人件費、物件費及び維持補修費の合計である。ただし、人件費には事業費支弁人件費を含み、退職金は含まない。  
 ※人口については、各調査対象年度の1月1日現在の住民基本台帳に登録されている人口に基づいている。  
 ※類似団体内順位、全国平均、各都道府県平均は、平成30年度決算の状況である。また類似団体が存在しない場合、類似団体内順位を表示しない。