

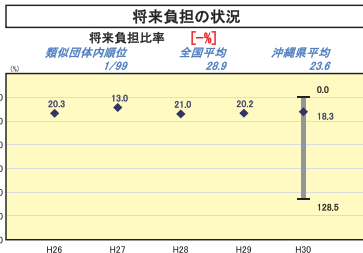
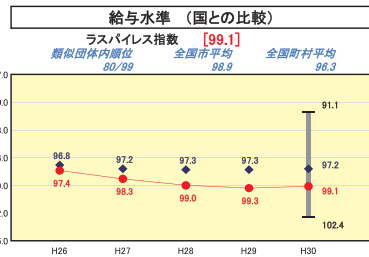
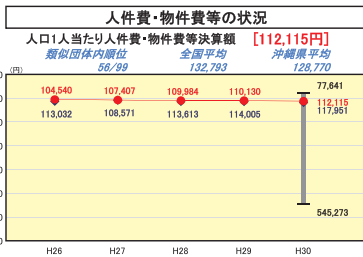
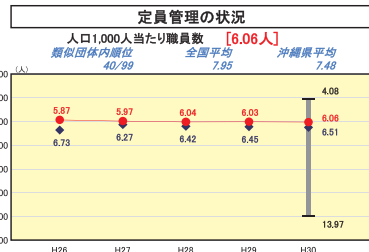
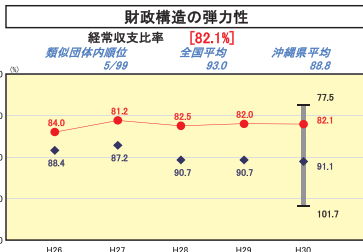
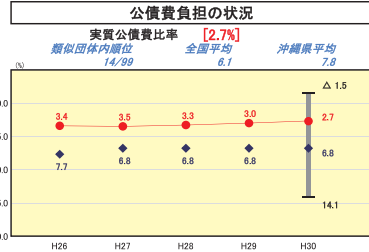
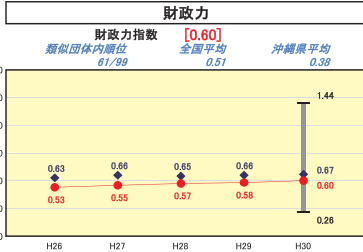
市町村財政比較分析表(普通会計決算)

平成30年度

沖縄県読谷村

人	口	41,446	人(H31.1.1現在)	実	質	赤	字	比	率	-	%					
うち日本	人	40,800	人(H31.1.1現在)	運	結	実	赤	字	比	-	%					
面	積	35.28	km ²	実	債	負	担	比	率	2.7	%					
歳入	総額	15,170,197	千円	得	実	負	担	比	率	-	%					
歳出	総額	15,170,687	千円	市	町	村	類	型		H26	V-2	H27	V-2	H28	V-2	
実収	支	422,951	千円	(年	度	毎)		H29	V-2	H30	V-2			
標準財政規模		7,657,230	千円													
地方債現在高		8,959,449	千円													

- 当該団体値
- ◆ 類似団体内平均値
- ⊥ 類似団体内の最大値及び最小値



※市町村類型とは、人口および産業構造等により全国の市町村を35のグループに分類したものである。当該団体と同じグループに属する団体を類似団体と言う。
 ※平成31年度中に市町村合併した団体で、合併前の団体ごとの決算に基づく実質公債費比率及び将来負担比率を算出していない団体については、グラフを表記しない。
 ※充当可能財源等が将来負担額を上回っている団体については、将来負担比率のグラフを表記しない。
 ※「人件費・物件費等の状況」の決算額は、人件費・物件費及び維持補修費の合計である。ただし、人件費には事業費支弁人件費を含み、退職金は含まない。
 ※人口については、各調査対象年度の1月1日現在の住民基本台帳に記載されている人口に基づいている。
 ※類似団体内順位、全国平均、各都道府県平均は、平成30年度決算の状況である。また類似団体が存在しない場合、類似団体内順位を表示しない。

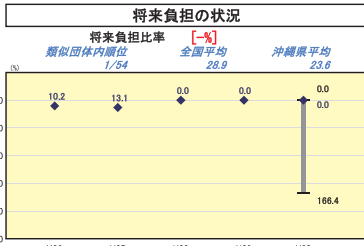
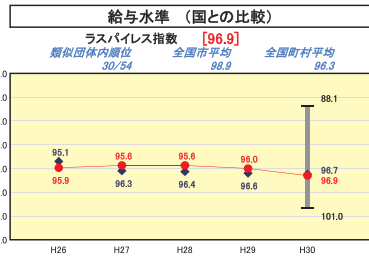
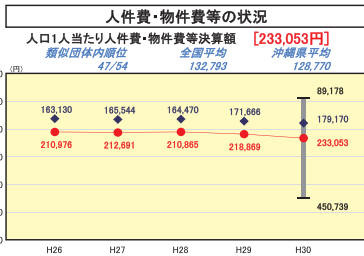
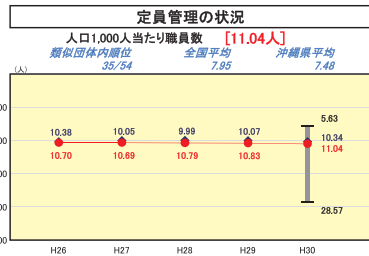
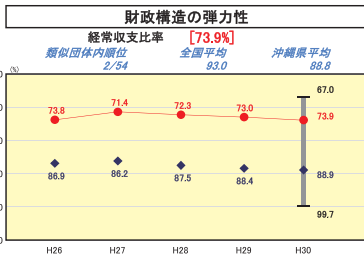
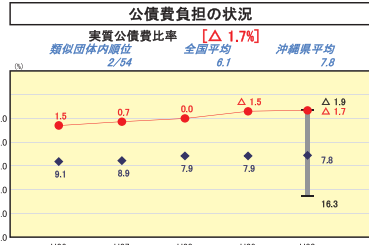
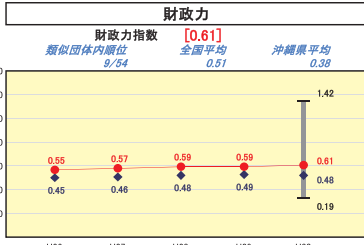
市町村財政比較分析表(普通会計決算)

平成30年度

沖縄県嘉手納町

人口	13,681	人(831.1.1現在)	実質赤字比率	-	%
うち日本人	13,584	人(831.1.1現在)	連結実質赤字比率	-	%
面積	15.12	km ²	実質公債費比率	-1.7	%
歳入総額	9,194,311	千円	将来負担比率	-	%
歳出総額	8,278,354	千円	市町村類型	H26 III-2 H27 III-2 H28 III-2	
実質収支	201,634	千円	(年度毎)	H29 III-2 H30 III-2	
標準財政規模	4,249,441	千円			
地方債現在高	2,202,722	千円			

● 当該団体値
◆ 類似団体内平均値
□ 類似団体内の
最大値及び最小値



※市町村類型とは、人口および産業構造等により全国の市町村を35のグループに分類したものである。当該団体と同じグループに属する団体を類似団体と言う。
 ※平成31年度中に市町村合併した団体で、合併前の団体ごとの決算に基づく実質公債費比率及び将来負担比率を算出していない団体については、グラフを表記しない。
 ※充当可能財源等が将来負担額を上回っている団体については、将来負担比率のグラフを表記しない。
 ※「人件費、物件費等の状況」の決算額は、人件費、物件費及び維持補修費の合計である。ただし、人件費には事業費支弁人件費を含み、退職金は含まない。
 ※人口については、各調査対象年度の1月1日現在の住民基本台帳に登録されている人口に基づいている。
 ※類似団体内順位、全国平均、各都道府県平均は、平成30年度決算の状況である。また類似団体が存在しない場合、類似団体内順位を表示しない。

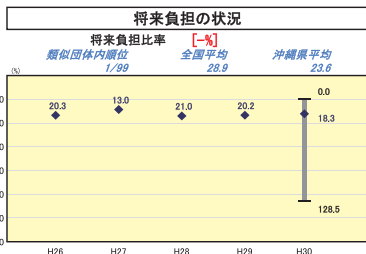
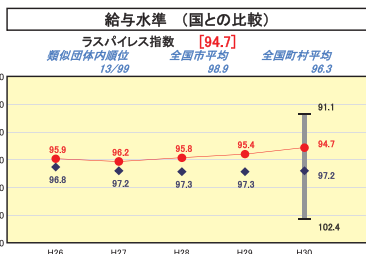
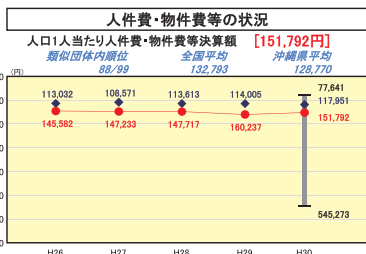
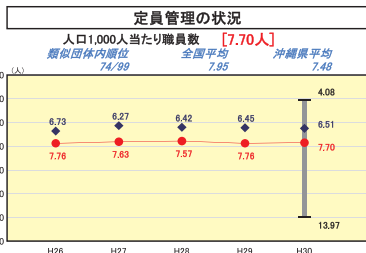
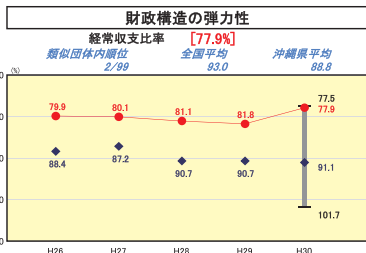
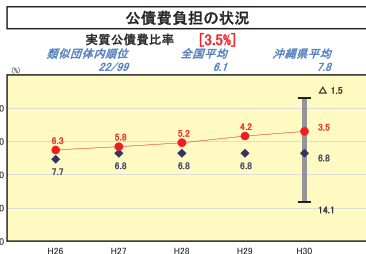
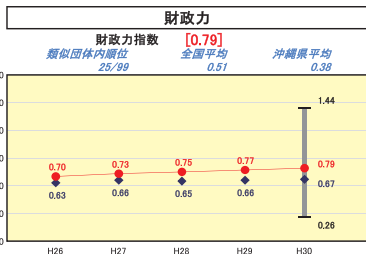
市町村財政比較分析表(普通会計決算)

平成30年度

沖縄県北谷町

人	口	29,097	人(H31.1.1現在)	-	%	
うち日本人		28,369	人(H31.1.1現在)	-	%	
面積	積	13.93	km ²			
産業入総額	16,288,551	千円				
産業出総額	15,520,488	千円				
実収	502,573	千円				
標準財政規模	7,158,708	千円				
地方債現在高	6,567,542	千円				
実質赤字率						
連結実質赤字率						
実質公債費比率						
実来負担比率						
市町村類型						
(年度)						

- 当該団体値
- ◆ 類似団体内平均値
- ▽ 類似団体内の最大値及び最小値



※市町村類型とは、人口および産業構造等により全国の市町村を35のグループに分類したものである。当該団体と同じグループに属する団体を類似団体と言う。
 ※平成31年度中に市町村合併した団体で、合併前の団体ごとの決算に基づく実質公債費比率及び将来負担比率を算出していない団体については、グラフを表記しない。
 ※充当可能財源等が将来負担額を上回っている団体については、将来負担比率のグラフを表記しない。
 ※「人件費・物件費等の状況」の決算額は、人件費・物件費及び維持補修費の合計である。ただし、人件費には事業費支弁人件費を含み、退職金は含まない。
 ※人口については、各調査対象年度の1月1日現在の住民基本台帳に記載されている人口に基づいている。
 ※類似団体内順位、全国平均、各都道府県平均は、平成30年度決算の状況である。また類似団体が存在しない場合、類似団体内順位を表示しない。

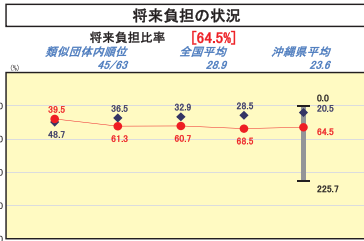
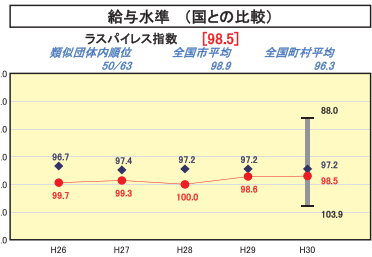
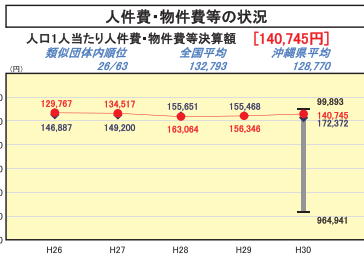
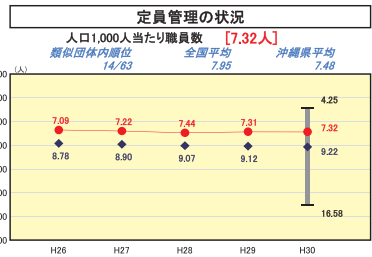
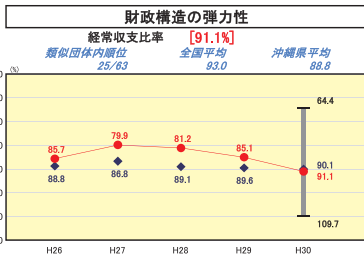
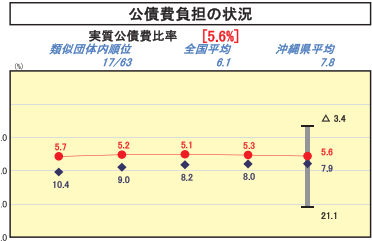
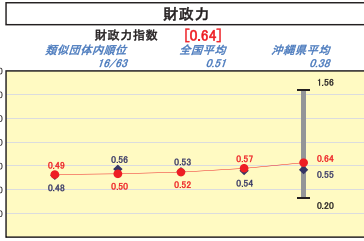
市町村財政比較分析表(普通会計決算)

平成30年度

沖縄県北中城村

人口	17,345	人(831.1.1現在)	実質赤字比率	-	%
うち日本人	16,989	人(831.1.1現在)	連結実質赤字比率	-	%
面積	11.54	km ²	実質公債費比率	5.6	%
歳入総額	7,748,383	千円	実質負担比率	64.5	%
歳出総額	7,410,412	千円	市町村類型	H26 IV-2 H27 IV-2 H28 IV-2	
実質収支	290,895	千円	(年度毎)	H29 IV-2 H30 IV-2	
標準財政規模	3,843,062	千円			
地方債現在高	4,800,565	千円			

● 当該団体値
◆ 類似団体内平均値
┆ 類似団体内の最大値及び最小値



※市町村類型とは、人口および産業構造等により全国の市町村を35のグループに分類したものである。当該団体と同じグループに属する団体を類似団体と言う。
 ※平成31年度中に市町村合併した団体で、合併前の団体ごとの決算に基づく実質公債費比率及び将来負担比率を算出していない団体については、グラフを表記しない。
 ※充当可能財源等が将来負担額を上回っている団体については、将来負担比率のグラフを表記しない。
 ※人件費・物件費等の状況の決算額は、人件費・物件費及び維持補修費の合計である。ただし、人件費には事業費支弁人件費を含み、退職金は含まない。
 ※人口については、各調査対象年度の1月1日現在の住民基本台帳に登録されている人口に基づいている。
 ※類似団体内順位、全国平均、各都道府県平均は、平成30年度決算の状況である。また類似団体が存在しない場合、類似団体内順位を表示しない。