

〔教育〕

(令和3年5月1日現在)

区 分	施設数	児童生徒数
公立幼稚園	0 園	0 人
市立幼稚園	6 園	439 人
市立小学校	9 校	3,191 人
中 学 校	5 校	1,541 人
市 立	5 校	1,541 人
市立以外	0 校	0 人

〔医療〕

(令和2年度)

区 分	施設数	病床数
病 院	1 箇所	199 床
市 立	0 箇所	0 床
市立以外	1 箇所	199 床
診 療 所	21 箇所	0 床
市 立	0 箇所	0 床
市立以外	21 箇所	0 床
住民千人当たりの病床数		4.4 床

〔財政〕

① 決算収支

(百万円)

区 分	H30年度	R元年度	R2年度
歳入総額	26,818	25,800	31,242
歳出総額	25,257	24,296	29,538
形式収支	1,561	1,504	1,704
実質収支	1,290	1,264	1,488
比 率	11.4%	11.1%	12.8%
積立金	126	716	1,267
積立金取崩額	648	1,366	1,254
実質単年度収支	△ 87	△ 489	395

② 主要指標

(百万円)

区 分	H30年度	R元年度	R2年度	順位	県平均	市平均	町村平均
財政力指数	0.36	0.36	0.37	22	0.40	0.57	0.34
標準財政規模 a	11,275	11,349	11,627	11	8,823	23,866	3,307
經常収支比率	86.5	87.9	85.1	17	88.4	90.2	84.0
人件費	20.7	21.4	20.9	3	24.8	24.1	26.6
扶助費	13.7	14.9	13.8	30	16.0	19.2	8.1
公債費	18.6	18.3	17.3	28	13.8	14.0	13.2
物件費	8.5	8.7	8.7	3	14.0	13.9	14.1
その他	25.0	24.6	24.4	32	19.8	19.0	22.0
実質赤字比率	-	-	-	-	-	-	-
連結実質赤字比率	-	-	-	-	-	-	-
実質公債費比率	7.1	7.1	6.8	19	7.5	8.0	6.4
将来負担比率	-	-	-	-	23.0	39.9	-
税収率	96.3	95.8	94.8	31	96.8	97.0	96.2
現年課税分	98.2	98.1	97.3	34	98.4	98.5	98.1
滞納繰越分	39.3	31.9	33.0	24	39.6	40.5	37.0
債務負担行為額 b	2,179	3,717	3,664	-	-	-	-
b/a %	19.3	32.7	31.5	-	-	-	-
地方債現在高 c	21,880	21,541	20,873	-	-	-	-
c/a %	194.1	189.8	179.5	25	-	-	-
積立金現在高	9,995	9,250	8,995	-	-	-	-
財政調整基金	3,279	2,630	2,643	-	-	-	-
減債基金	3,432	3,250	2,958	-	-	-	-
その他特目基金	3,285	3,370	3,394	-	-	-	-
住民1人当たり税負担(円)	81,839	84,069	85,018	6	-	-	-
自主財源比率	30.3	32.0	25.8	24	-	-	-

③ 公営事業会計等における繰入金の状況

(百万円)

区 分	実質収支	繰入金	うち財源補填的繰入金	
国民健康保険事業	△ 130	746	263	
老人保健医療事業	0	0	-	
介護保険事業(保険)	0	0	-	
後期高齢医療事業	15	138	-	
区 分	実質収支	繰入金	うち市外繰入金	
法 非 適	-	0	0	
-	-	0	0	
-	-	0	0	
-	-	0	0	
-	-	0	0	
法 適	上水道事業	117	34	32
下水道事業	142	470	311	
-	-	0	0	

④ 歳入の状況 (R2年度 百万円)

区 分	金額	構成
地方税	3,819	12.2%
地方譲与税	121	0.4%
地方交付税	7,118	22.8%
普通交付税	6,435	20.6%
特別交付税	684	2.2%
国庫支出金	10,422	33.4%
県支出金	3,235	10.4%
地方債	1,382	4.4%
その他	5,145	16.5%
歳入総額	31,242	100.0%

⑤ 歳出の状況 (R2年度 百万円)

区 分	金額	構成
人件費	2,721	9.2%
物件費	4,279	14.5%
扶助費	6,443	21.8%
補助費等	7,896	26.7%
公債費	2,197	7.4%
普通建設事業費	3,021	10.2%
補助事業費	2,422	8.2%
単独事業費	587	2.0%
その他	2,981	10.1%
歳出総額	29,538	100.0%

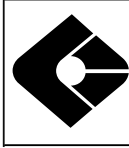
〔行政の特色〕

効率的で効果的な行政運営に努めるとともに、山積する課題に対して、行政だけで決めるのではなく、積極的な情報公開を行い、市民と共に削り上げる協働によるまちづくりを強化、推進していく。

森と水とやすらぎの里”くにがみ”

くにがみそん

国頭村



市町村コード	473014	類型	I-2
所在地	〒905-1495 国頭村字辺土名121番地		
TEL	0980-41-2101	FAX	0980-41-5910
ホームページ	http://www.vill.kunigami.okinawa.jp		
指定地域	過疎・辺地・農山村・農業振興・産業高度・観光促進		

〈組織〉 (令和4年3月31日現在)

村長	ちばな やすし 知花靖 任期 R6.4.6 (1期)	副村長	みやぎ あきまさ 宮城明正 任期 R6.12.31 (1期)
副村長	-	教育長	みやぎ なおし 宮城尚志 任期 R6.3.31 (1期)

〈概要〉

県下 5 位	総面積 R3.10.1	耕地 R3.7.15	宅地 R3.1.1
194.80 km ²	532 ha	1,014,949 m ²	

県下 27 位	R2国調人口	H27国調人口
住基人口 R3.1.1	4,615 人	4,908 人
年少人口割合 13%	(県全体 16.6%)	高齢化率 34.3% (県全体 22.6%)

議長	きんじょう としみつ 金城利光	副議長	よぎ かずと 與儀一人
議員	条例定数 10 現議員数 10 任期満了日 R4.9.27	常任委員会	党派構成
	総務 財政 文教 経済		10

住基世帯数 R3.1.1	R2国調世帯数	H27国調世帯数
2,302 世帯	1,976 世帯	2,061 世帯

有権者数 R4.3.1	男	女
3,868 人	2,000 人	1,868 人

R3.4.1現在	合計	普通会計	特別会計
職員	113 人	107 人	6 人
人口千人当たり職員数	24.49 人	23.19 人	1.30 人
各4.1現在	令和3年度	令和2年度	令和元年度
職員数(普通会計)	107 人	107 人	105 人
類似団体	-	121 (141)	122 (138)
ラス指数	92.2	93.3	93.7

沿革	明治41年4月1日 村制施行
-	-
-	-
-	-
-	-

※類似団体()は修正値、ラス指数の()は国家公務員の給与改定割合による異動補償が異、確合。

〈村の花・木・鳥・魚/名所・旧跡/祭/行事等〉

村花	サクランボ	村木	イタジイ
村鳥	ヤンバルクイナ	村魚	ナンヨウブダイ
名所・旧跡	辺戸岬、茅打ちパンタ、与那覇岳、比地大滝、義本王の墓、大石林山		
祭り、行事	奥舞のぼりまつり、国頭村まつり、国頭村産業まつり、国頭村文化・福祉まつり、安田シダ、奥間大綱引き、全国バーゴルフ大会、沖縄県小学生駅伝競走大会、国頭トイランニング大会		
名産・特産	おくみどり(緑茶)、タンカン、パン、国頭(ノタ、セイイ(製品)、木炭、木工製品、国頭ツバキ化粧品、からぎ茶		
姉妹都市	鳥取県岩美町(児童交流)		
その他	世界自然遺産 やんばる国立公園		

〈基本構想〉

基本構想	H24~R3	中長期財政計画	有
基本計画	H24~R3	(10年計画)	-
実施計画	-	(-)	-

〈令和4年度主要事業〉 (百万円)

区分	事業名	新・繰	事業費
補助	くいなエコスプロテク公園施設機能強化事業	新規	339
補助	観光施設機能強化事業	新規	161
単独	伊地地区公民館建設事業	新規	136
-	-	-	-

〈広域市町村圏・広域計画〉

北部広域市町村圏
国頭地区行政事務組合

〈基地面積〉 (R3.3末)

米国軍	1,446.6 ha
市町村面積に占める割合	7.4%
自衛隊	31.6 ha
市町村面積に占める割合	0.2%
合計	1,478.2 ha
県面積に占める割合	0.65%

〈今後の主要プロジェクト〉 (百万円)

区分	事業名	実施年度	事業費
補助	国頭村森林公園整備事業	H30~R9	未定
-	-	-	-
-	-	-	-
-	-	-	-

〔教育〕

(令和3年5月1日現在)

区分	施設数	児童生徒数
公立幼稚園	1園	167人
村立小学校	7校	232人
中学校	1校	132人
村立	1校	132人
村立以外	0校	0人

〔医療〕

(令和2年度)

区分	施設数	病床数
病院	0箇所	0床
村立	0箇所	0床
村立以外	0箇所	0床
診療所	4箇所	0床
村立	3箇所	0床
村立以外	1箇所	0床
住民千人当たり病床数		0.0床

〔財政〕

① 決算収支

(百万円)

区分	H30年度	R元年度	R2年度
歳入総額	7,134	6,115	7,455
歳出総額	6,822	5,618	7,124
形式収支	312	497	332
実質収支	232	468	248
比率	7.8%	15.7%	8.0%
積立金	50	80	150
積立金取崩額	0	0	0
実質単年度収支	△183	317	△71

③ 公営事業会計等における繰入金の状況

(百万円)

区分	実質収支	繰入金	うち財源補填的繰入金
国民健康保険事業	△5	53	0
老人保健医療事業	0	0	0
介護保険事業(保険)	0	0	0
後期高齢医療事業	3	21	0
区分	実質収支	繰入金	うち市外繰入金
法非通			
簡易水道事業	8	93	66
-	0	0	0
-	0	0	0
-	0	0	0
-	0	0	0
法適			
-	0	0	0
-	0	0	0

④ 歳入の状況 (R2年度 百万円)

区分	金額	構成
地方税	635	8.5%
地方譲与税	35	0.5%
地方交付税	2,401	32.2%
普通交付税	2,242	30.1%
特別交付税	158	2.1%
国庫支出金	1,196	16.0%
県支出金	502	6.7%
地方債	855	11.9%
その他	1,801	24.2%
歳入総額	7,455	100.0%

〔産業〕 ① 産業別就業者数 (H27国調)

区分	就業者数	構成比
第1次	424人	18.8%
第2次	351人	15.5%
第3次	1,486人	65.7%
合計	2,261人	100.0%

〔福祉〕

区分	施設数	収容定数
保育所(R3.4.1)	0箇所	0人
村立	0箇所	0人
村立以外	0箇所	0人
生活保護率(R2年度平均)人口千人当たり		20.75人

② 村内総生産 (H30年度実数)(百万円)

区分	純生産	構成比
農林	2,047	14.8%
水産	43	0.3%
鉱・製造	345	2.5%
建設	2,896	20.9%
電気ガス水道廃棄物	1,083	7.8%
運輸・郵便・通信	134	1.0%
卸売・小売	427	3.1%
金融保険不動産	1,174	8.5%
宿泊・飲食サービス	1,598	11.5%
専門・科学技術支援	259	1.9%
公務・教育	2,411	17.4%
保健衛生社会	909	6.6%
その他サービス	530	3.8%
合計	13,856	100.0%

② 主要指標

(百万円)

区分	H30年度	R元年度	R2年度	順位	県平均	市平均	町村平均
財政力指数	0.21	0.21	0.22	27	0.40	0.57	0.34
標準財政規模 a	2,984	2,988	3,116	27	8,823	23,866	3,307
経常収支比率	87.7	79.7	80.0	3	88.4	90.2	84.0
人件費	26.3	25.2	28.4	24	24.8	24.1	26.6
扶助費	4.4	2.2	2.4	11	16.0	19.2	8.1
公債費	18.7	19.2	19.7	34	13.8	14.0	13.2
物件費	14.8	14.3	11.3	7	14.0	13.9	14.1
その他	23.5	18.8	18.2	17	19.8	19.0	22.0
実質赤字比率	-	-	-	-	-	-	-
連結実質赤字比率	-	-	-	-	-	-	-
実質公債費比率	6.5	6.7	6.8	19	7.5	8.0	6.4
将来負担比率	-	-	7.6	-	23.0	39.9	-
税収率	91.7	94.0	95.0	30	96.8	97.0	96.2
現年課税分	98.3	98.3	98.8	16	98.4	98.5	98.1
滞納繰越分	18.8	29.2	31.0	27	39.6	40.5	37.0
債務負担行爲額 b	30	34	107	-	-	-	-
b/a %	1.0	1.1	3.4	-	-	-	-
地方債現在高 c	6,101	6,033	6,309	-	-	-	-
c/a %	204.5	201.9	202.5	31	-	-	-
積立金現在高	2,535	2,240	1,805	-	-	-	-
財政調整基金	324	404	554	-	-	-	-
減債基金	255	255	255	-	-	-	-
その他特目基金	1,956	1,581	996	-	-	-	-
住民1人当たり税負担(円)	132,874	140,256	137,496	32	-	-	-
自主財源比率	22.2	31.4	30.1	13	-	-	-


〔行政の特色〕

森と水とやすらぎの里「くにがみ」を基調とし「自然を愛し活かした、豊かで活力ある村づくり」、「花と緑に包まれた、優しい村づくり」、「きまりを守り、快適で住みよい村づくり」、「夢と希望を育む、教育・文化の光る村づくり」、「水とエネルギーに感謝し、資源を大切にす村づくり」及び「うるおいとやすらぎのある健康で安全な村づくり」を基本目標に具体的施策の実現へ向け取り組んでいる。

教育・歴史文化の輝く健康長寿村

お お ぎ み そ ん

大宜味村



市町村コード	473022	類型	I - O
所在地	〒905-1392 大宜味村字大兼久157番地		
T E L	(0980)44-3001	F A X	(0980)44-3139
ホームページ	http://www.vill.oogimi.okinawa.jp/		
指定地域	過疎・辺地・農山村・農業振興・産業高度・観光促進		

(組織) (令和4年3月31日現在)

村長	みやぎのりみつ 宮城 功光 任期 R4.10.6 (2期)	副村長	しまぶくろゆきとし 島袋 幸俊 任期 R5.10.19 (2期)
副村長	-	教育長	こめすくにお 米須 邦雄 任期 R6.11.9 (3期)

(概要)

県下 9 位	耕地 R3.7.15	宅地 R3.1.1
総面積 R3.10.1	63.55 km ²	257 ha
		870,337 m ²

県下 30 位	R2国調人口	H27国調人口
住基人口 R3.1.1	3,074 人	3,092 人
		3,060 人
年少人口割合 11.4% (県全体 16.6%)	高齢化率 37.1% (県全体 22.6%)	

議長	たいらつぐお 平良 嗣男	副議長	あきとしげかず 安里 重和
議員	条例定数 10 現議員数 10 任期満了日 R4.9.27	党派構成	無所属 1 日本共産党 9

住基世帯数 R3.1.1	R2国調世帯数	H27国調世帯数
1,690 世帯	1,308 世帯	1,262 世帯
有権者数 R4.3.1	男	女
2,629 人	1,410 人	1,219 人

R3.4.1現在	合計	普通会計	特別会計
職員	80 人	77 人	3 人
人口千人当たり職員数	26.03 人	25.05 人	0.98 人
各4.1現在	令和3年度	令和2年度	令和元年度
職員数 (普通会計)	77 人	76 人	75 人
類似団体	-	70 (67)	70 (71)
ラス指数	96.4	97.4	96.2

沿革

明治41年4月1日 村制施行

- - - -

※類似団体()は修正値、ラス指数の()は国家公務員の給与改定制による異動補正が反映。備考。

(村の花・木・鳥・魚/名所・旧跡/祭・行事等)

村花	シークワーサー	村木	シークワーサー
村鳥	メジロ	村魚	-
名所・旧跡	塩屋湾、ネクマチヂ、ター滝、根洞窟グシク、喜如嘉貝塚、緒の浜公園、大宜味村役場旧庁舎		
祭り、行事	大宜味村夏まつり、大宜味村産業まつり、おおぎみ展、塩屋湾のウツガミ、塩屋湾一周トリマラン大会、大保ダムまつり		
名産・特産	芭蕉布、シークワーサー、泡盛、マンゴー、海ぶどう、蕎麦、茶		
姉妹都市	[児童交流]福島県西会津町		
その他	(キーワード)長寿の里、芭蕉布の里、シークワーサーの里、ぶながやの里		

(基本構想)

基本構想	H28～R7	中長期財政計画	有
基本計画	R3～R7	(5年計画)	-
実施計画	R3～R5	(3年計画 1年ローリング)	

(令和4年度主要事業) (百万円)

区分	事業名	新・継	事業費
単独	大宜味村新庁舎整備事業	継続	1,074
補助	ふるさと河川環境再生・活用整備事業	継続	159
補助	村道根路銘上原線道路改良事業	継続	未定
-	-	-	-

(広域市町村圏・広域計画)

北部広域市町村圏
国頭地区行政事務組合
第3次北部広域圏計画

(基地面積) (R3.3末)

米国軍	
基地面積	0.0 ha
市町村面積に占める割合	0.0%
自衛隊	
基地面積	0.0 ha
市町村面積に占める割合	0.0%
合計	0.0 ha 0.0%
県面積に占める割合	0.00%

(今後の主要プロジェクト) (百万円)

区分	事業名	実施年度	事業費
単独	大宜味村新庁舎整備事業	R元～R5	1,915
-	-	-	-
-	-	-	-
-	-	-	-

〔教育〕

(令和3年5月1日現在)

区分	施設数	児童生徒数
公立幼稚園	1園	97人
公立小学校	0園	0人
村立小学校	1校	134人
中学校	1校	79人
村立	1校	79人
村立以外	0校	0人

〔医療〕

(令和2年度)

区分	施設数	病床数
病院	0箇所	0床
村立	0箇所	0床
村立以外	0箇所	0床
診療所	2箇所	0床
村立	2箇所	0床
村立以外	0箇所	0床
住民千人当たり病床数		0.0床

〔財政〕

① 決算収支

(百万円)

区分	H30年度	R元年度	R2年度
歳入総額	4,350	5,382	4,450
歳出総額	4,052	5,099	4,153
形式収支	297	283	297
実質収支	214	243	222
比率	11.6%	12.8%	10.9%
積立金	251	118	122
積立金取崩額	75	0	65
実質単年度収支	248	147	36

② 主要指標

(百万円)

区分	H30年度	R元年度	R2年度	順位	県平均	市平均	町村平均
財政力指数	0.37	0.39	0.41	20	0.40	0.57	0.34
標準財政規模 a	1,850	1,903	2,041	30	8,823	23,866	3,307
経常収支比率	83.2	87.8	88.9	26	88.4	90.2	84.0
人件費	29.1	30.0	31.1	29	24.8	24.1	26.6
扶助費	3.6	3.7	3.4	13	16.0	19.2	8.1
公債費	15.3	18.5	22.5	39	13.8	14.0	13.2
物件費	11.0	13.0	9.8	4	14.0	13.9	14.1
その他	24.2	22.6	22.1	27	19.8	19.0	22.0
実質赤字比率	-	-	-	-	-	-	-
連結実質赤字比率	-	-	-	-	-	-	-
実質公債費比率	6.1	7.2	8.3	30	7.5	8.0	6.4
将来負担比率	-	-	-	-	23.0	39.9	-
税収率	97.6	98.0	98.0	7	96.8	97.0	96.2
現年課税分	99.4	99.4	99.2	7	98.4	98.5	98.1
滞納繰越分	23.4	25.4	27.1	32	39.6	40.5	37.0
債務負担行為額 b	0	0	0	-	-	-	-
b/a %	0.0	0.0	0.0	-	-	-	-
地方債現在高 c	4,420	4,769	4,252	-	-	-	-
c/a %	239.0	250.6	256.3	34	-	-	-
積立金現在高	3,144	3,267	3,440	-	-	-	-
財政調整基金	786	904	961	-	-	-	-
減債基金	0	10	10	-	-	-	-
その他特目基金	2,358	2,353	2,469	-	-	-	-
住民1人当たり税負担(円)	278,064	276,630	274,694	41	-	-	-
自主財源比率	41.2	31.5	40.1	4	-	-	-

④ 歳入の状況 (R2年度 百万円)

区分	金額	構成
地方税	844	19.0%
地方譲与税	25	0.6%
地方交付税	1,151	25.9%
普通交付税	1,037	23.3%
特別交付税	114	2.6%
国庫支出金	704	15.8%
県支出金	457	10.3%
地方債	264	5.9%
その他	1,005	22.6%
歳入総額	4,450	100.0%

⑤ 歳出の状況 (R2年度 百万円)

区分	金額	構成
人件費	784	18.9%
物件費	550	13.2%
扶助費	296	7.1%
補助費等	729	17.6%
公債費	486	11.7%
普通建設事業費	541	13.0%
補助事業費	427	10.3%
単独事業費	112	2.7%
その他	767	18.5%
歳出総額	4,153	100.0%

〔行政の特色〕

「教育・歴史文化の輝く健康長寿村」を基本理念とし、「豊かな自然が生み出す活力ある村づくり」「健康長寿と子育て・弱者を支える「結」の村づくり」「歴史に学び人を育む文化の村づくり」「安心・安全な住みよい村づくり」の4つを基本目標に掲げ、住民一人ひとりが主役になれるむらづくりを推進する。

花と水とパインの村

ひがしそん

東村



市町村コード	473031	類型	I-O
所在地	〒905-1292 東村字平良804番地		
T E L	(0980)43-2201	F A X	(0980)43-2457
ホームページ	http://www.vill.higashi.okinawa.jp		
指定地域	過疎・辺地・農山村・農業振興・産業高度・観光促進		

〈組織〉

(令和4年3月31日現在)

村長	とうやま まさのぶ 當山 全伸 任期 R5.4.26 (1期)	副村長	-
副村長	-	教育長	ひがしそん 比嘉 鶴見 任期 R6.6.30 (1期)

〈概要〉

県下 7 位			
総面積 R3.10.1	耕地 R3.7.15	宅地 R3.1.1	
81,88 ㎩	365 ㍓	486,310 ㎡	

県下 31 位		
住基人口 R3.1.1	R2国調人口	H27国調人口
1,731 人	1,598 人	1,720 人
年少人口割合 12.4%	県全体 16.6%	高齢化率 36.7% (県全体 22.6%)

住基世帯数 R3.1.1	R2国調世帯数	H27国調世帯数
908 世帯	725 世帯	748 世帯

有権者数 R4.3.1	男	女
1,456 人	801 人	655 人

議長	みなとがわ みつのり 港川 實登	副議長	かみやまきお 神谷 牧夫																																										
議員	<table border="1"> <tr> <td>条例定数</td> <td>8</td> <td>現議員数</td> <td>8</td> <td>任期満了日</td> <td>R4.9.27</td> </tr> <tr> <td>常任委員会</td> <td></td> <td>党派構成</td> <td></td> <td></td> <td></td> </tr> <tr> <td>総務文教、産業経済</td> <td></td> <td>無所属</td> <td>7</td> <td>共産</td> <td>1</td> </tr> <tr> <td></td> <td></td> <td>-</td> <td>-</td> <td>-</td> <td>-</td> </tr> <tr> <td></td> <td></td> <td>-</td> <td>-</td> <td>-</td> <td>-</td> </tr> <tr> <td></td> <td></td> <td>-</td> <td>-</td> <td>-</td> <td>-</td> </tr> <tr> <td></td> <td></td> <td>-</td> <td>-</td> <td>-</td> <td>-</td> </tr> </table>	条例定数	8	現議員数	8	任期満了日	R4.9.27	常任委員会		党派構成				総務文教、産業経済		無所属	7	共産	1			-	-	-	-			-	-	-	-			-	-	-	-			-	-	-	-		
条例定数	8	現議員数	8	任期満了日	R4.9.27																																								
常任委員会		党派構成																																											
総務文教、産業経済		無所属	7	共産	1																																								
		-	-	-	-																																								
		-	-	-	-																																								
		-	-	-	-																																								
		-	-	-	-																																								

沿革	
大正12年4月1日	旧久志村より分離村制施行
-	-
-	-
-	-
-	-

R3.4.1現在	合計	普通会計	特別会計
職員	64 人	62 人	2 人
人口千人当たり職員数	36.98 人	35.82 人	1.16 人
各4.1現在	令和3年度	令和2年度	令和元年度
職員数 (普通会計)	62 人	56 人	52 人
類似団体	-	40 (43)	41 (40)
ラス指数	91.7	89.7	89.2

※類似団体()は修正値、ラス指数の()は国家公務員の給与改定率前による異動指減が異、吻合。

〈村の花・木・鳥・魚・名所・旧跡/祭・行事等〉

村花	つつじ	村木	ヒルギ
村鳥	ノグチゲラ	村魚	-
名所・旧跡	慶佐次湾のヒルギ林、サキシマスオウノキ、オガタマノキ		
祭り、行事	つつじ祭り、夏祭り、福地ダム夏休み自然体験会		
名産・特産	パインアップル		
姉妹都市	山形県酒田市八幡(児童交流)友好市 福島県北塩原村(生徒交流)友好村		
その他	-		

〈基本構想〉

基本構想	H28～R7	中長期財政計画	H28.3策定
基本計画	R3～R7	(10年計画 5年ローリング)	
実施計画	-	(- -)	

〈令和4年度主要事業〉

(百万円)

区分	事業名	新・継	事業費
補助	ヒルギ林遊歩道整備事業	新規	未定
-	-	-	-
-	-	-	-
-	-	-	-

〈広域市町村圏・広域計画〉

北部広域市町村圏
国頭地区行政事務組合

〈基地面積〉 (R3.3末)

米国軍	
基地面積	2,267.0 ㍓
市町村面積に占める割合	27.7%
自衛隊	
基地面積	0.0 ㍓
市町村面積に占める割合	0.0%
合計	2,267.0 ㍓ 27.7%
県面積に占める割合	0.99%

〈今後の主要プロジェクト〉

(百万円)

区分	事業名	実施年度	事業費
補助	ヒルギ林遊歩道整備事業	R4	未定
-	-	-	-
-	-	-	-
-	-	-	-

〔教育〕

(令和3年5月1日現在)

区分	施設数	児童生徒数
公立幼稚園	0園	0人
公立小学校	2園	23人
公立中学校	3校	78人
公立小学校	1校	43人
公立中学校	1校	43人
私立以外	0校	0人

〔医療〕

(令和2年度)

区分	施設数	病床数
病院	0箇所	0床
村立	0箇所	0床
私立以外	0箇所	0床
診療所	2箇所	0床
村立	2箇所	0床
私立以外	0箇所	0床
住民千人当たり病床数		0.0床

〔財政〕

① 決算収支

(百万円)

区分	H30年度	R元年度	R2年度
歳入総額	3,976	3,300	3,826
歳出総額	3,794	3,102	3,700
形式収支	183	199	126
実質収支	157	157	117
比率	10.5%	10.4%	7.5%
積立金	89	79	79
積立金取崩額	0	105	11
実質単年度収支	69	△ 26	28

② 主要指標

(百万円)

区分	H30年度	R元年度	R2年度	順位	県平均	市平均	町村平均
財政力指数	0.16	0.16	0.15	32	0.40	0.57	0.34
標準財政規模 a	1,498	1,507	1,566	32	8,823	23,866	3,307
経常収支比率	82.3	86.1	87.5	23	88.4	90.2	84.0
人件費	26.1	27.0	31.9	30	24.8	24.1	26.6
扶助費	3.6	3.8	3.7	14	16.0	19.2	8.1
公債費	15.8	17.9	17.0	27	13.8	14.0	13.2
物件費	17.4	17.3	15.8	27	14.0	13.9	14.1
その他	19.4	20.1	19.1	19	19.8	19.0	22.0
実質赤字比率	-	-	-	-	-	-	-
連結実質赤字比率	-	-	-	-	-	-	-
実質公債費比率	7.1	8.8	9.5	37	7.5	8.0	6.4
将来負担比率	-	-	-	-	23.0	39.9	-
税収率	92.5	94.5	95.7	26	96.8	97.0	96.2
現年課税分	98.5	98.8	99.2	6	98.4	98.5	98.1
滞納繰越分	18.5	21.9	31.1	26	39.6	40.5	37.0
債務負担行為額 b	0	0	0	-	-	-	-
b/a %	0.0	0.0	0.0	-	-	-	-
地方債現在高 c	3,281	3,201	3,240	-	-	-	-
c/a %	219.0	212.4	206.9	32	-	-	-
積立金現在高	3,032	2,957	2,923	-	-	-	-
財政調整基金	1,579	1,553	1,620	-	-	-	-
減債基金	410	410	410	-	-	-	-
その他特目基金	1,043	995	893	-	-	-	-
住民1人当たり税負担(円)	126,784	126,558	128,021	30	-	-	-
自主財源比率	20.1	30.9	25.8	23	-	-	-

④ 歳入の状況 (R2年度 百万円)

区分	金額	構成
地方税	222	5.8%
地方譲与税	14	0.4%
地方交付税	1,361	35.6%
普通交付税	1,264	33.0%
特別交付税	97	2.5%
国庫支出金	592	15.5%
県支出金	367	9.6%
地方債	342	8.9%
その他	928	24.3%
歳入総額	3,826	100.0%

⑤ 歳出の状況 (R2年度 百万円)

区分	金額	構成
人件費	662	17.9%
物件費	664	17.9%
扶助費	212	5.7%
補助費等	653	17.6%
公債費	318	8.6%
普通建設事業費	677	18.3%
補助事業費	371	10.0%
単独事業費	306	8.3%
その他	514	13.9%
歳出総額	3,700	100.0%


〔行政の特色〕

「ひと・むら・自然が共生する 未来に輝く農村をめざし」をキャッチフレーズに、基幹産業である農業の振興に重点を置き、本村の資源を活かした体験滞在型観光及び定住促進の取組を推進します。

ムラ・人・農が織りなすゆがふむら・今帰仁

な き じ ん そ ん

今帰仁村



市町村コード	473065	類型	II-O
所在地	〒905-0492 今帰仁村字仲宗根219番地		
TEL	(0980)56-2101	FAX	(0980)56-4270
ホームページ	http://www.nakijin.jp		
指定地域	辺地・農業振興・産業高度・観光促進		

〈組織〉

(令和4年3月31日現在)

村長	く だ ひ ろ な り 久田 浩也 任期 R6.8.22 (1期)	副村長	ひ が か つ お 比嘉 克雄 任期 R6.12.31 (1期)
副村長	-	教育長	た ま き け い 玉城 奎 任期 R5.6.30 (2期)

〈概要〉

県下 16 位			
総面積 R3.10.1	耕地 R3.7.15	宅地 R3.1.1	
39.93 km ²	799 ha	2,671,809 m ²	

県下 24 位			
住基人口 R3.1.1	R2国調人口	H27国調人口	
9,322 人	8,894 人	9,531 人	
年少人口割合 15%	(県全体 16.6%)	高齢化率 33.9%	(県全体 22.6%)

議長	ぎ ま み か お ろ 座間 味薫	副議長	う え は ら ゆ う き 上原 祐希
議員	条例定数 11 現議員数 11 常任委員会 総務文教、経済建設	任期満了日 R4.9.27	党派構成 11

住基世帯数 R3.1.1	R2国調世帯数	H27国調世帯数
4,403 世帯	3,541 世帯	3,490 世帯

有権者数 R4.3.1	男	女
7,652 人	3,933 人	3,719 人

R3.4.1現在	合計	普通会計	特別会計
職員	121 人	112 人	9 人
人口千人当たり職員数	12.98 人	12.01 人	0.97 人
各4.1現在	令和3年度	令和2年度	令和元年度
職員数(普通会計)	112 人	109 人	112 人
類似団体	-	147 (160)	149 (165)
ラス指数	91.2	91.5	91.2

沿革
明治41年4月1日 村制施行
-
-
-
-
-

※類似団体()は修正値。ラス指数の()は国家公務員の給与改定率制による異動指数的異動。備考。

〈村の花・木・鳥・魚/名所・旧跡/祭/行事等〉

村花	ハイビスカス	村木	リュウキュウマツ
村鳥	サンコウチョウ	村魚	ツノダシ
名所・旧跡	世界遺産今帰仁城跡・諸志御嶽の植物群落・乙羽岳・仲原馬場・運天森公園・古宇利大橋・ワルミ大橋		
祭り、行事	今帰仁まつり・今帰仁グスク桜まつり・いな運天港いちり場まつり・古宇利島マジックアワー-RUN・ウンジヤミ(古宇利)		
名産・特産	スイカ・ゴーヤー・花卉・マンゴー・ぶどう・えのき茸・モズク・泡盛(古里)・もろみ酢・アグー・肉用牛(子牛)・パインアップル		
姉妹都市	鹿児島県和泊町、鹿児島県知名町		
その他	-		

〈基本構想〉

基本構想	R4~R13	中長期財政計画	無
基本計画	R4~R8	(-)	(-)
実施計画	-	(-)	(-)

〈令和4年度主要事業〉

(百万円)

区分	事業名	新・継	事業費
補助	漁村地域整備交付金事業	継続	56
単独	今帰仁小学校改築事業	新規	107
-	-	-	-
-	-	-	-

〈広域市町村圏・広域計画〉

〈基地面積〉 (R3.3末)

北部広域市町村圏	米国軍	
	基地面積	0.0 ha
	市町村面積に占める割合	0.0%
	自衛隊	
	基地面積	0.0 ha
	市町村面積に占める割合	0.0%
	合計	0.0 ha 0.0%
-	県面積に占める割合	0.00%

〈今後の主要プロジェクト〉

(百万円)

区分	事業名	実施年度	事業費
単独	今帰仁小学校改築事業	R4~	未定
-	-	-	-
-	-	-	-
-	-	-	-

〔教育〕

(令和3年5月1日現在)

区 分	施設数	児童生徒数
公立幼稚園	1園	158人
公立小学校	3校	578人
中学校	1校	283人
村立	1校	283人
村立以外	0校	0人

〔医療〕

(令和2年度)

区 分	施設数	病床数
病院	1箇所	120床
村立	0箇所	0床
村立以外	1箇所	120床
診療所	4箇所	0床
村立	0箇所	0床
村立以外	4箇所	0床
住民千人当たりの病床数		12.9床

〔財政〕

① 決算収支

(百万円)

区 分	H30年度	R元年度	R2年度
歳入総額	7,186	6,867	8,184
歳出総額	6,930	6,587	7,836
形式収支	256	281	347
実質収支	232	232	312
比率	7.7%	7.8%	10.0%
積立金	129	195	362
積立金取崩額	117	286	265
実質単年度収支	54	△ 91	178

③ 公営事業会計等における繰入金の状況

(百万円)

区 分	実質収支	繰入金	うち財源補填的繰入金
国民健康保険事業	17	210	86
老人保健医療事業	0	0	0
介護保険事業(保険)	0	0	0
後期高齢医療事業	2	40	0
区 分	実質収支	繰入金	うち高専外繰入金
法 非 適	-	0	0
	-	0	0
	-	0	0
	-	0	0
	-	0	0
法 適	△ 4	90	35
	-	0	0
	-	0	0

④ 歳入の状況 (R2年度 百万円)

区 分	金額	構成
地方税	744	9.1%
地方譲与税	47	0.6%
地方交付税	2,236	27.3%
普通交付税	2,030	24.8%
特別交付税	205	2.5%
国庫支出金	2,200	26.9%
県支出金	1,031	12.6%
地方債	284	3.5%
その他	1,642	20.1%
歳入総額	8,184	100.0%

〔産業〕

① 産業別就業者数 (H27国調)

区 分	就業者数	構成比
第1次	1,040人	24.6%
第2次	576人	13.6%
第3次	2,612人	61.8%
合計	4,228人	100.0%

〔福祉〕

区 分	施設数	収容定数
保育所(R3.4.1)	3箇所	300人
村立	1箇所	90人
村立以外	2箇所	210人
生活保護率(R2年度平均)人口千人当たり		19.91人

② 村内総生産 (H30年度実数)(百万円)

区 分	純生産	構成比
農林	1,778	9.9%
水産	95	0.5%
鉱・製造	949	5.3%
建設	4,233	23.6%
電気ガス水道廃棄物	338	1.9%
運輸・郵便・通信	420	2.3%
卸売・小売	565	3.2%
金融保険不動産	2,114	11.8%
宿泊・飲食サービス	1,080	6.0%
専門・科学技術支援	645	3.6%
公務・教育	2,507	14.0%
保健衛生社会	1,906	10.6%
その他サービス	1,287	7.2%
合計	17,917	100.0%

② 主要指標

(百万円)

区 分	H30年度	R元年度	R2年度	順位	県平均	市平均	町村平均
財政力指数	0.25	0.26	0.27	26	0.40	0.57	0.34
標準財政規模 a	2,998	2,963	3,118	26	8,823	23,866	3,307
経常収支比率	91.7	94.3	82.1	10	88.4	90.2	84.0
人件費	24.9	24.9	29.8	28	24.8	24.1	26.6
扶助費	3.7	4.6	4.9	16	16.0	19.2	8.1
公債費	13.6	12.4	11.2	10	13.8	14.0	13.2
物件費	20.3	21.1	7.8	1	14.0	13.9	14.1
その他	29.2	31.3	28.4	40	19.8	19.0	22.0
実質赤字比率	-	-	-	-	-	-	-
連結実質赤字比率	-	-	-	-	-	-	-
実質公債費比率	9.5	9.5	8.8	33	7.5	8.0	6.4
将来負担比率	-	-	-	-	23.0	39.9	-
税収率	95.9	95.0	95.1	29	96.8	97.0	96.2
現年課税分	97.9	97.1	96.9	37	98.4	98.5	98.1
滞納繰越分	44.4	40.0	56.2	1	39.6	40.5	37.0
債務負担行為額 b	58	58	34	-	-	-	-
b/a %	2.0	2.0	1.1	-	-	-	-
地方債現在高 c	3,024	2,977	2,911	-	-	-	-
c/a %	100.9	100.5	93.3	4	-	-	-
積立金現在高	1,766	1,737	1,867	-	-	-	-
財政調整基金	521	431	528	-	-	-	-
減債基金	38	38	38	-	-	-	-
その他特目基金	1,206	1,268	1,301	-	-	-	-
住民1人当たり税負担(円)	73,004	75,848	79,787	2	-	-	-
自主財源比率	31.3	32.1	26.6	22	-	-	-

⑤ 歳出の状況 (R2年度 百万円)

区 分	金額	構成
人件費	1,151	14.7%
物件費	1,278	16.3%
扶助費	724	9.2%
補助費等	1,904	24.3%
公債費	364	4.6%
普通建設事業費	1,140	14.5%
補助事業費	1,055	13.5%
単独事業費	85	1.1%
その他	1,275	16.3%
歳出総額	7,836	100.0%

〔行政の特色〕

すべての人が健康で安心して暮らせる生活環境の整備を推進し、伝統文化の継承や生涯学習の機会を創出することにより、人々の交流の活性化を目指します。また、基幹産業である農業の更なる拡充を図りつつ、商工業や観光業など他産業との連携を強化し、経済的自立と産業の振興を図ります。「ムラ・人・農が織りなすゆがむら・今帰仁」を将来像としています。