

沖縄労働局発表  
 平成29年4月28日(金)

担	沖縄労働局	職業安定部
部	部長	松嶋 歩
当	職業安定課長	比嘉 均
電	話	098-868-1655

## 新規高卒者・大卒者等の求人・求職・就職内定状況

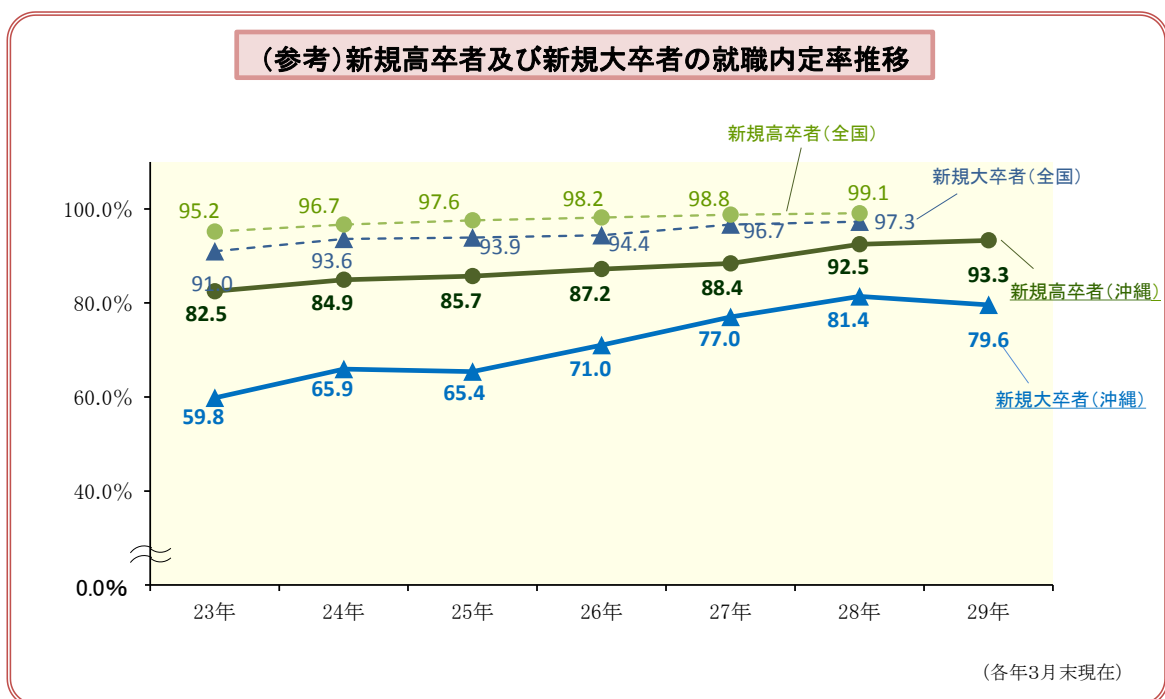
### 平成29年3月新規学卒者の就職内定率

新規高卒者は93.3%となり、前年同期比で0.8ポイント上昇

新規大卒者は79.6%となり、前年同期比で1.8ポイント低下

(平成29年3月末現在)

沖縄労働局(局長 待鳥 浩二)では、平成29年3月卒業予定者に係る就職内定者数を調査し、本年3月末現在の状況を取りまとめましたので、公表します。



注) 全国の29年3月新規学卒者の数値(3月末現在)は平成29年5月に公表予定。

## 1 新規高卒者

【就職希望者数】 2,121人で、前年同期比2.0%（41人）増加

- ◆県内事業所への希望者数は1,481人で、前年同期比4.5%（64人）増加
- ◆県外事業所への希望者数は640人で、前年同期比3.5%（23人）減少

【県内求人数】 2,838人で、前年同期比3.5%（97人）増加

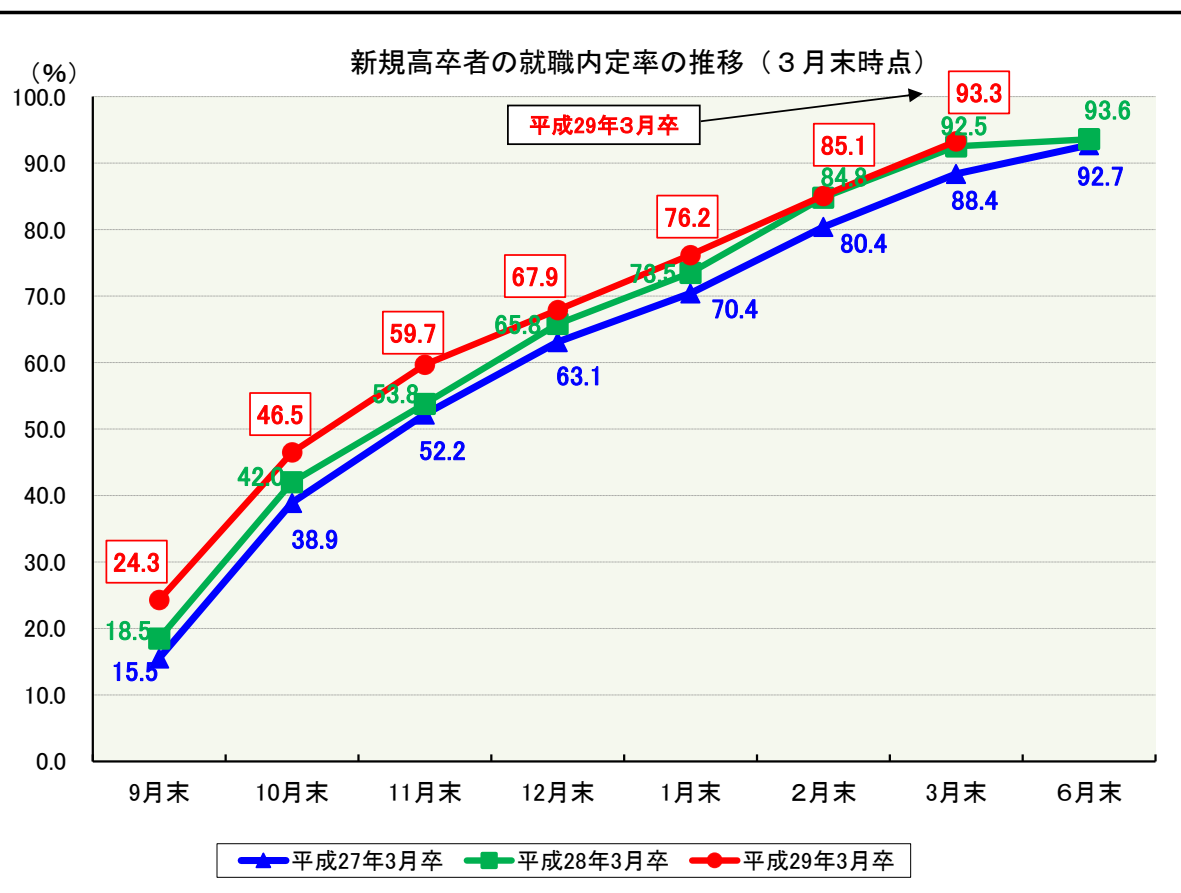
- ◆県内求人数の産業別内訳  
（卸売・小売業497人、宿泊・飲食サービス業448人、建設業349人、医療・福祉328人、製造業270人 等）
- ◆県内求人数の職業別内訳  
（サービスの職業861人、生産工程の職業475人、販売の職業309人、専門的・技術的職業306人、事務的職業289人 等）

【就職内定者数】 1,978人で、前年同期比2.9%（55人）増加

- ◆県内事業所への内定者数は1,360人で、前年同期比6.4%（82人）増加
- ◆県外事業所への内定者数は618人で、前年同期比4.2%（27人）減少

【就職内定率】 93.3%で、前年同期比0.8ポイント上昇

- ◆県内での内定率は91.8%で、前年同期比1.6ポイント上昇
- ◆県外での内定率は96.6%で、前年同期比0.7ポイント低下



## 2 新規大卒者

【就職希望者数】 2,853人で、前年同期比7.1%（188人）増加

【就職内定者数】 2,270人で、前年同期比4.7%（102人）増加

【就職内定率】 79.6%で、前年同期比1.8ポイント低下

◆県内での内定率は80.9%で、前年同期比2.5ポイント上昇

◆県外での内定率は76.4%で、前年同期比12.4ポイント低下

## 3 新規短大卒者

【就職希望者数】 474人で、前年同期比4.9%（22人）増加

【就職内定者数】 435人で、前年同期比1.6%（7人）増加

【就職内定率】 91.8%で、前年同期比2.9ポイント低下

◆県内での内定率は90.9%で、前年同期比4.3ポイント低下

◆県外での内定率は94.6%で、前年同期比1.4ポイント上昇

## 4 新規専修学校等卒者

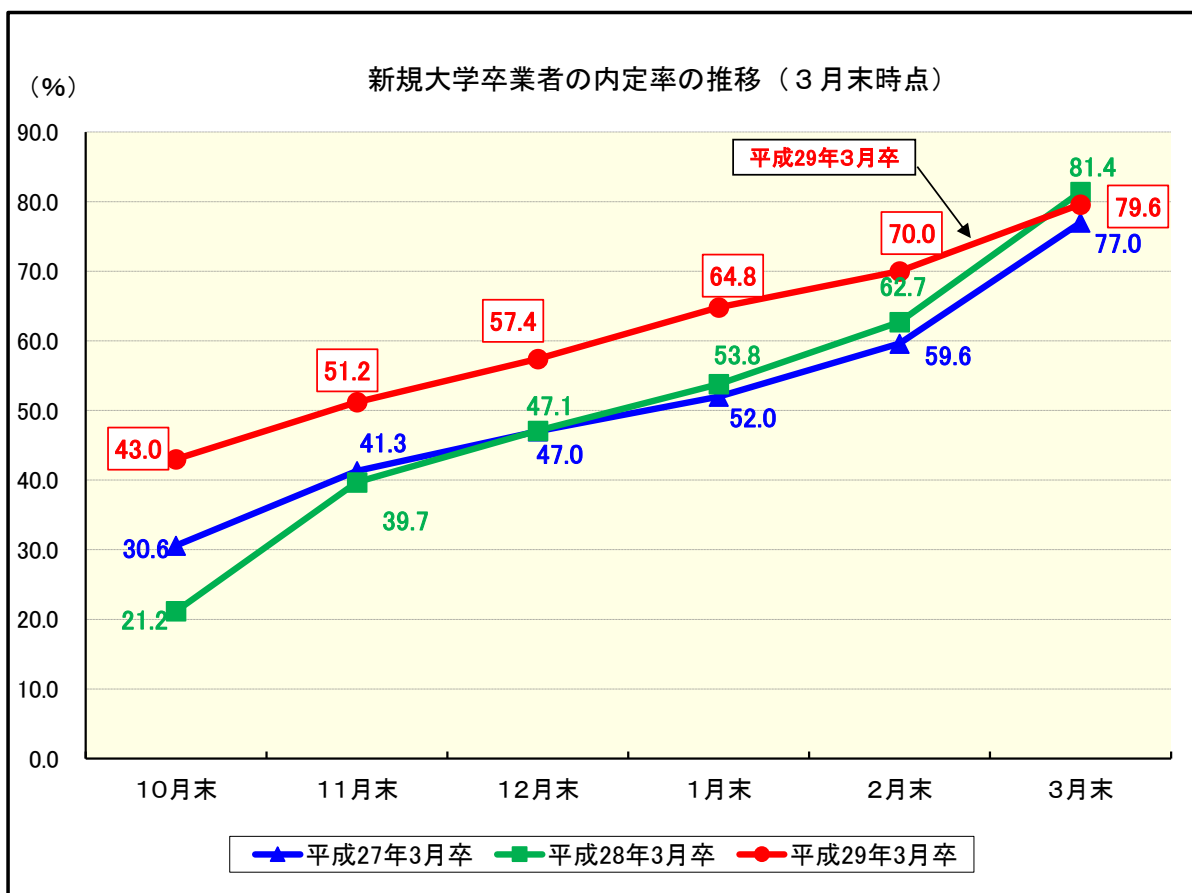
【就職希望者数】 3,382人で、前年同期比2.2%（77人）減少

【就職内定者数】 3,195人で、前年同期比1.8%（60人）減少

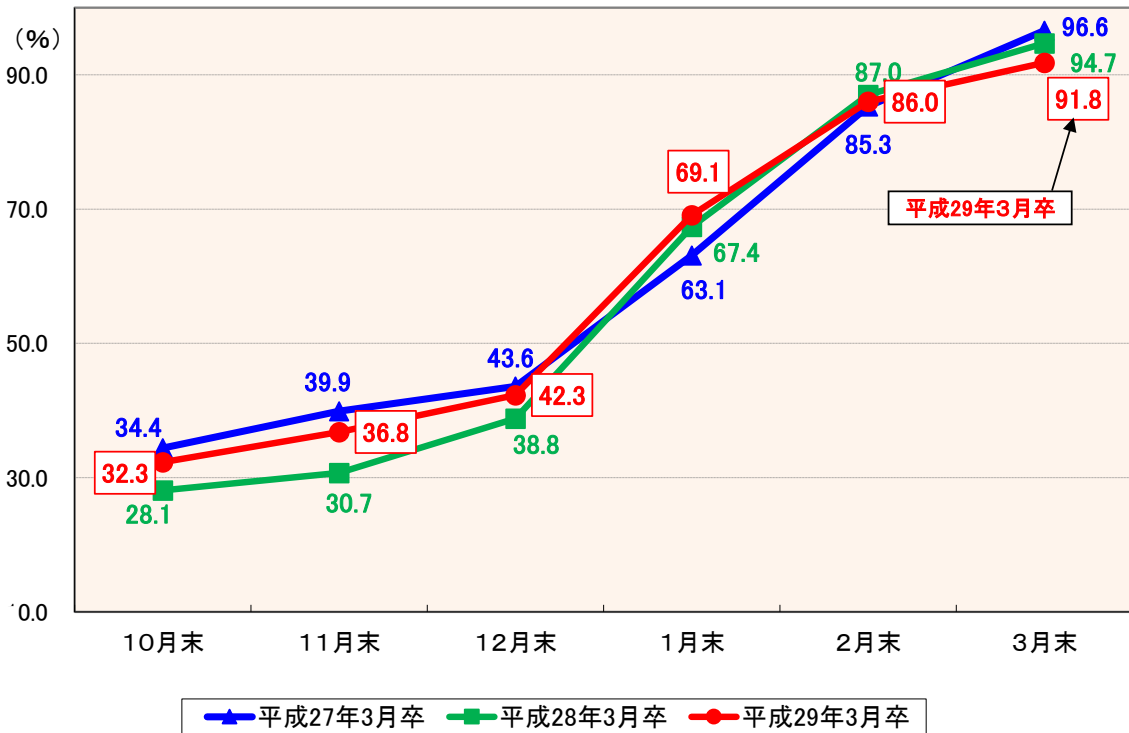
【就職内定率】 94.5%で、前年同期比0.4ポイント上昇

◆県内での内定率は93.8%で、前年同期比と増減なし

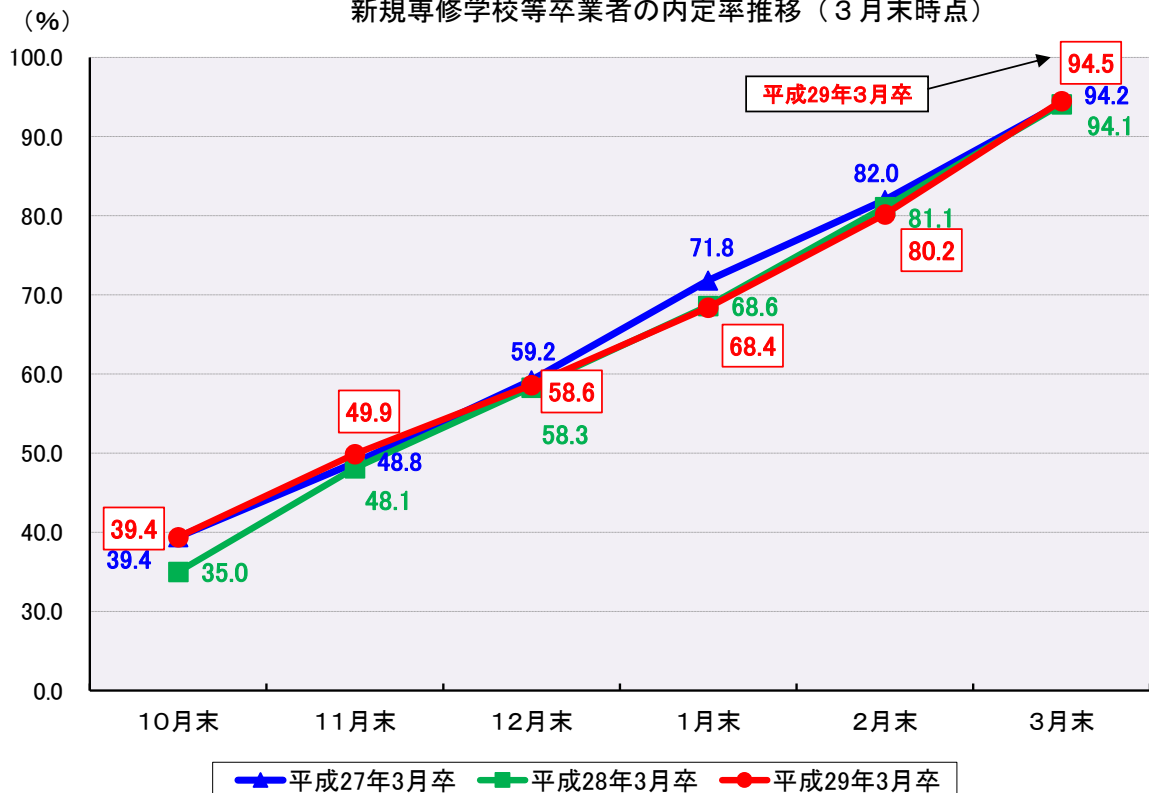
◆県外での内定率は97.0%で、前年同期比1.8ポイント上昇



新規短大卒業者の内定率の推移（3月末時点）



新規専修学校等卒業者の内定率推移（3月末時点）



## 新規学卒者の求人・求職・就職の状況 (平成29年3月末現在)沖縄県計

### 【中学】

単位(人・%・倍・P)

項目	平成29年3月卒			平成28年3月卒			前年 同期比	前年増減数
	計	男	女	計	男	女		
卒業(予定)者数	16,976	8,669	8,307	16,942	8,655	8,287	0.2%	34
①就職希望者数	22	21	1	40	30	10	▲ 45.0%	-18
県内	22	21	1	37	28	9	▲ 40.5%	-15
県外	0	0	0	3	2	1	▲ 100.0%	-3
②求人数(県内)	0			5			▲ 100.0%	-5
③就職内定者数	0	0	0	1	1	0	▲ 100.0%	-1
県内	0	0	0	0	0	0	0.0%	0
県外	0	0	0	1	1	0	▲ 100.0%	-1
④就職内定率	0.0	0.0	0.0	2.5	3.3	0.0	▲ 2.5	-2.5
県内	0.0	0.0	0.0	0.0	0.0	0.0	0.0	0
県外	0.0	0.0	0.0	33.3	50.0	0.0	▲ 33.3	-33.3
⑤求人倍率	0.00			0.13			▲ 0.13	-0.13
県内	0.00			0.14			▲ 0.14	-0.14

### 【高校】

項目	平成29年3月卒			平成28年3月卒			前年 同期比	前年増減数
	計	男	女	計	男	女		
卒業(予定)者数	16,430	7,908	8,522	15,966	7,796	8,170	2.9%	464
①就職希望者数	2,121	1,214	907	2,080	1,208	872	2.0%	41
県内	1,481	783	698	1,417	771	646	4.5%	64
県外	640	431	209	663	437	226	▲ 3.5%	-23
②求人数(県内)	2,838			2,741			3.5%	97
③就職内定者数	1,978	1,140	838	1,923	1,124	799	2.9%	55
県内	1,360	716	644	1,278	697	581	6.4%	82
県外	618	424	194	645	427	218	▲ 4.2%	-27
④就職内定率	93.3	93.9	92.4	92.5	93.0	91.6	0.8	0.8
県内	91.8	91.4	92.3	90.2	90.4	89.9	1.6	1.6
県外	96.6	98.4	92.8	97.3	97.7	96.5	▲ 0.7	-0.7
⑤求人倍率	1.34			1.32			0.02	0.02
県内	1.92			1.93			▲ 0.01	-0.01

(注)

1. 就職希望者数及び就職内定者数は、学校又は安定所の紹介を希望する生徒及び就職者である。
2. ④就職内定率(③/①×100)
3. ⑤求人倍率(②/①)

## 【大 学】

単位(人・%・倍・P)

項目	平成29年3月卒			平成28年3月卒			前年 同期比	前年増減数
	計	男	女	計	男	女		
卒業(予定)者数	3,844	2,067	1,777	3,860	2,052	1,808	▲ 0.4%	-16
①就職希望者数	2,853	1,506	1,347	2,665	1,407	1,258	7.1%	188
県内	2,002	1,047	955	1,905	983	922	5.1%	97
県外	851	459	392	760	424	336	12.0%	91
②就職内定者数	2,270	1,189	1,081	2,168	1,145	1,023	4.7%	102
県内	1,620	839	781	1,493	769	724	8.5%	127
県外	650	350	300	675	376	299	▲ 3.7%	-25
③就職内定率	79.6	79.0	80.3	81.4	81.4	81.3	▲ 1.8	-1.8
県内	80.9	80.1	81.8	78.4	78.2	78.5	2.5	2.5
県外	76.4	76.3	76.5	88.8	88.7	89.0	▲ 12.4	-12.4

## 【短 大】

項目	平成29年3月卒			平成28年3月卒			前年 同期比	前年増減数
	計	男	女	計	男	女		
卒業(予定)者数	619	160	459	600	154	446	3.2%	19
①就職希望者数	474	94	380	452	100	352	4.9%	22
県内	363	30	333	335	32	303	8.4%	28
県外	111	64	47	117	68	49	▲ 5.1%	-6
②就職内定者数	435	87	348	428	95	333	1.6%	7
県内	330	25	305	319	30	289	3.4%	11
県外	105	62	43	109	65	44	▲ 3.7%	-4
③就職内定率	91.8	92.6	91.6	94.7	95.0	94.6	▲ 2.9	-2.9
県内	90.9	83.3	91.6	95.2	93.8	95.4	▲ 4.3	-4.3
県外	94.6	96.9	91.5	93.2	95.6	89.8	1.4	1.4

## 【専修等】

項目	平成29年3月卒			平成28年3月卒			前年 同期比	前年増減数
	計	男	女	計	男	女		
卒業(予定)者数	3,964	1,904	2,060	4,024	1,940	2,084	▲ 1.5%	-60
①就職希望者数	3,382	1,510	1,872	3,459	1,581	1,878	▲ 2.2%	-77
県内	2,688	1,133	1,555	2,789	1,223	1,566	▲ 3.6%	-101
県外	694	377	317	670	358	312	3.6%	24
②就職内定者数	3,195	1,410	1,785	3,255	1,471	1,784	▲ 1.8%	-60
県内	2,522	1,051	1,471	2,617	1,128	1,489	▲ 3.6%	-95
県外	673	359	314	638	343	295	5.5%	35
③就職内定率	94.5	93.4	95.4	94.1	93.0	95.0	0.4	0.4
県内	93.8	92.8	94.6	93.8	92.2	95.1	0.0	0
県外	97.0	95.2	99.1	95.2	95.8	94.6	1.8	1.8

(注)

- ③就職内定率(②/①×100)