

## 第8章 SDGsの取組

### 1. SDGsの認知及び取組（問15）

#### （1）SDGsの認知度

本県におけるSDGsの認知度については、「はい」(53.4%)の割合が最も高く、次いで「いいえ」(28.6%)、「なんとなく聞いたことがある」(16.1%)となっている。

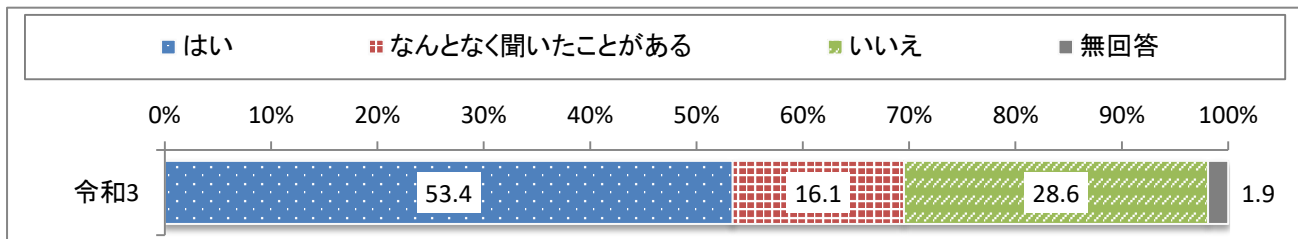
地域別にみると、中部、那覇市、南部、八重山では「はい」の割合が5割を超えている。一方北部、宮古ではやや低く、4割強となっている。

性別にみると、男女の差はほとんどみられない。

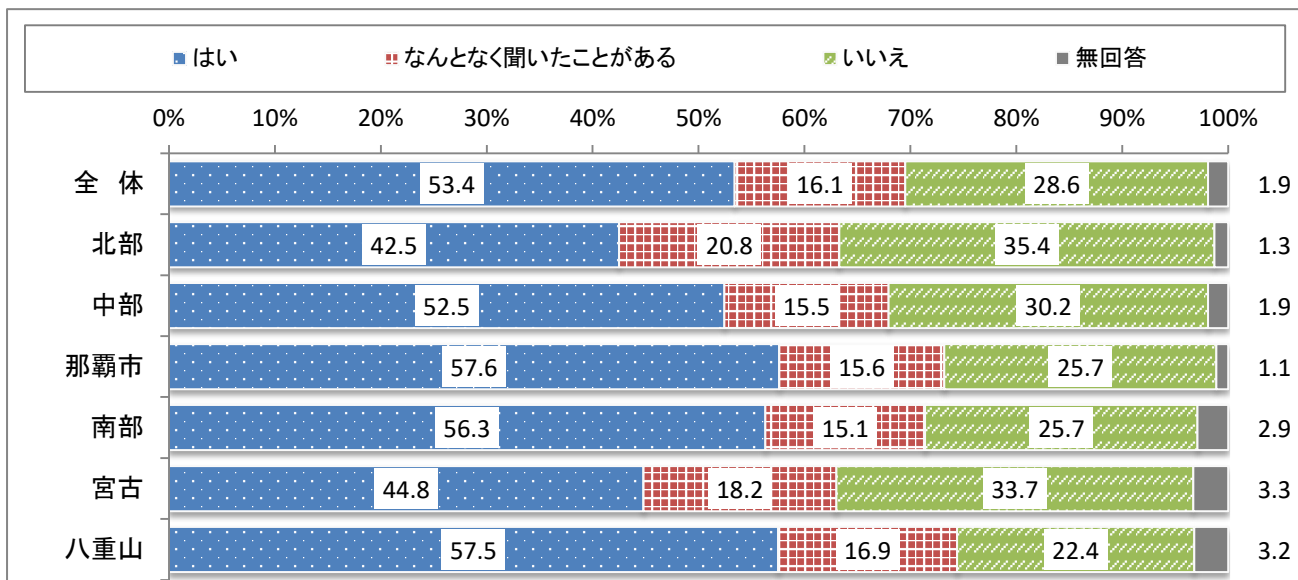
年代別にみると、「はい」の割合は10代(74.6%)が最も高く、70代以上(32.2%)が最も低い。

従業上の地位別にみると、「はい」の割合は雇用者一役員(66.9%)で最も高く、6割を超えている。

図表Ⅱ-8-1 SDGsの認知度

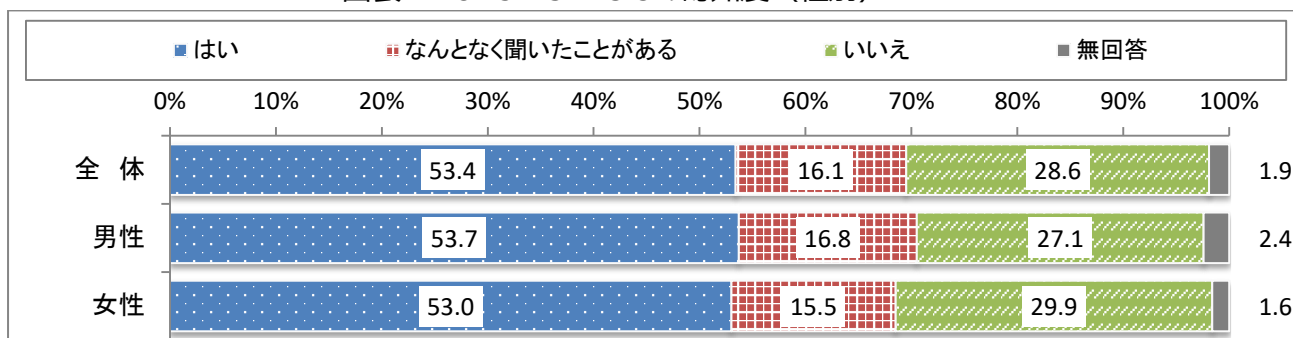


図表Ⅱ-8-2 SDGsの認知度（地域別）

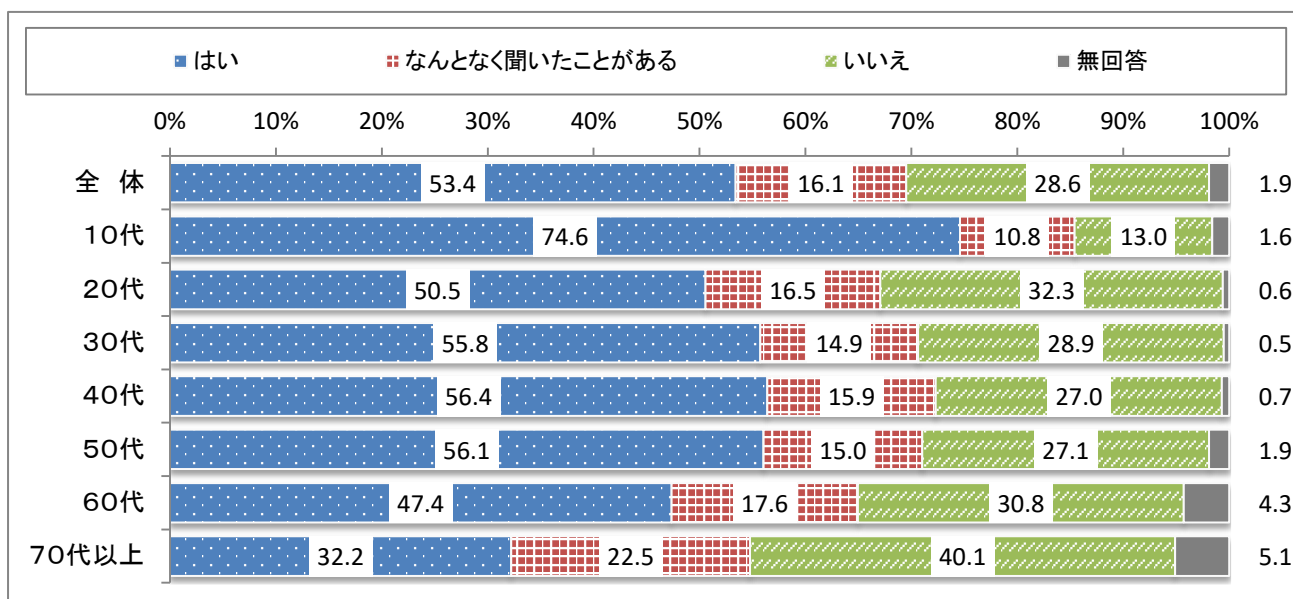


## II 本調査の結果 第8章 SDGsについて

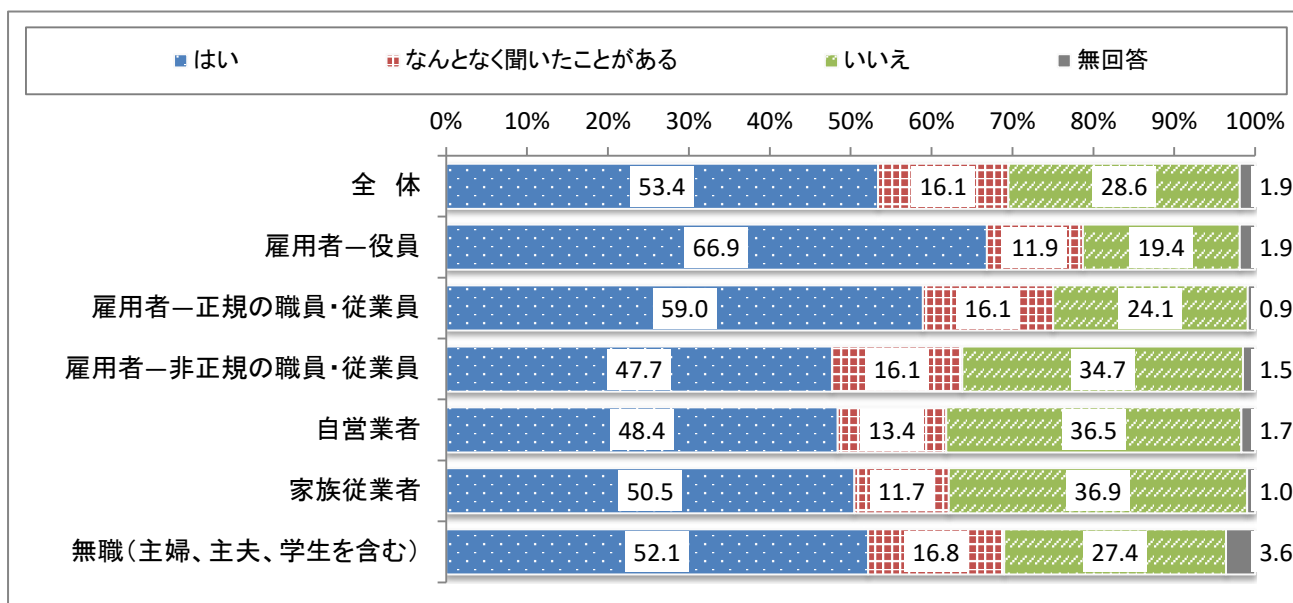
図表Ⅱ-8-3 SDGsの認知度（性別）



図表Ⅱ-8-4 SDGsの認知度（年代別）



図表Ⅱ-8-5 SDGsの認知度（従業上の地位別）



(2) SDGsの理解度

SDGsの理解度については、「説明まではできない」(39.2%)が最も高く、次いで「まったく内容や目的等がわからない」(34.4%)、「簡単な説明ができる」(20.8%)、「十分目的を理解し、説明ができる」(3.5%)となっている。

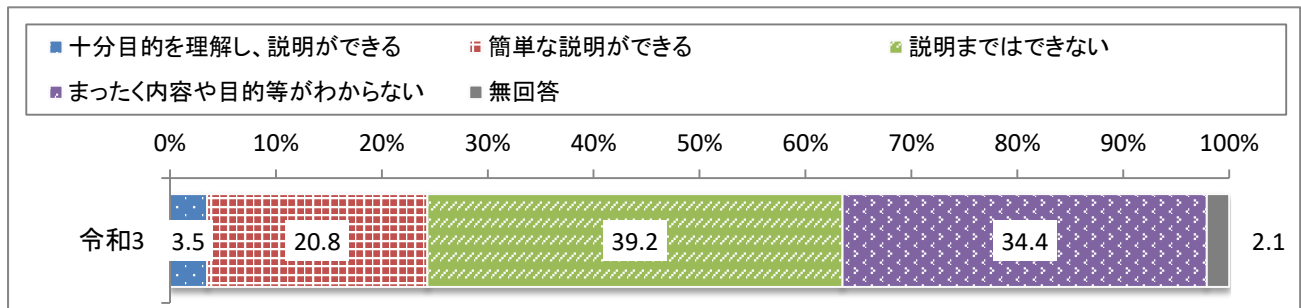
地域別にみると、「十分目的を理解し、説明ができる」と「簡単な説明ができる」の合計の割合は那覇市と八重山(25.6%)が最も高く、「まったく内容や目的等がわからない」(43.8%)の割合は北部が最も高い。

性別にみると、男性、女性ともに説明ができる割合が2割を超えているが、女性(21.2%)よりも男性(28.0%)が高い。

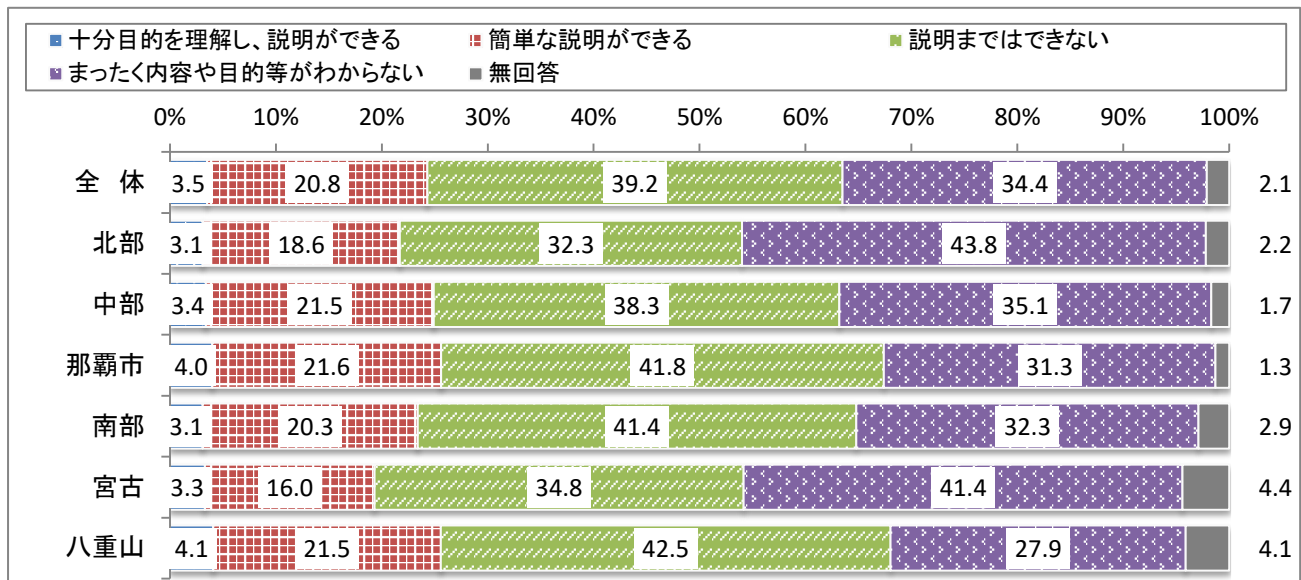
年代別にみると、説明ができる割合は10代(47.9%)が他の年代よりも高くなっている。

従業上の地位別にみると、説明ができる割合は雇用者一役員(32.5%)、「まったく内容や目的等がわからない」割合は自営業者(44.9%)が他の従業地位と比べて高くなっている。

図表Ⅱ-8-6 SDGsの理解度

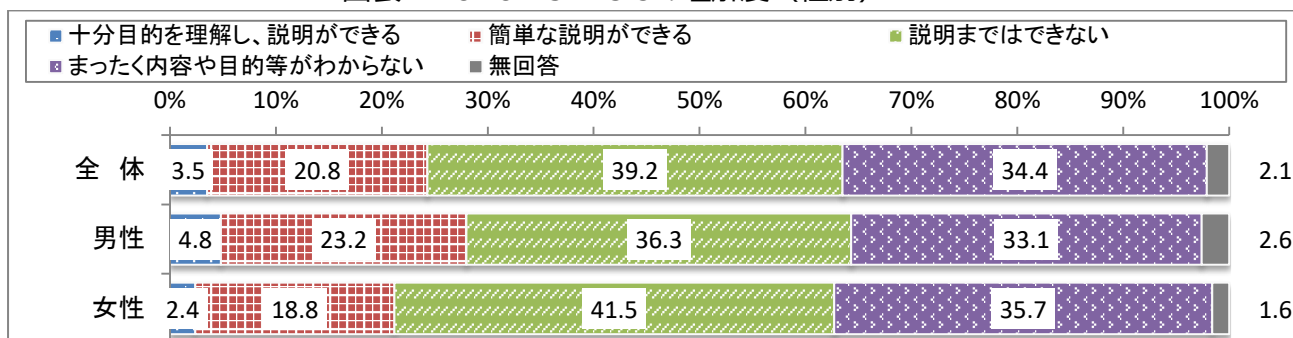


図表Ⅱ-8-7 SDGsの理解度 (地域別)

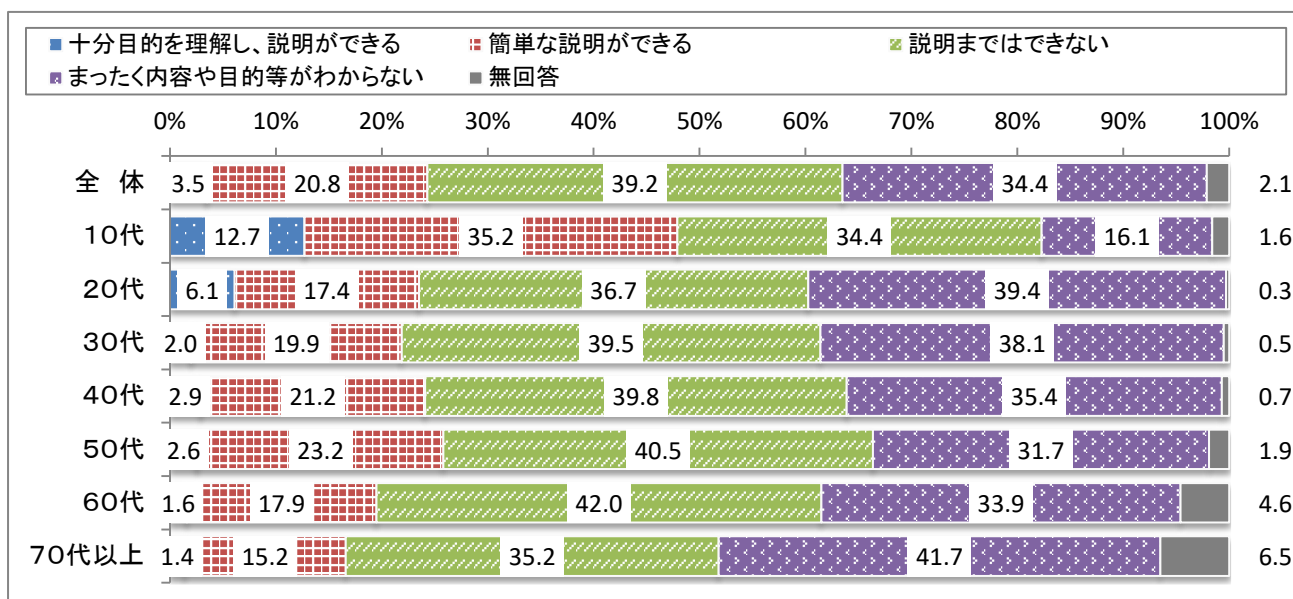


## II 本調査の結果 第8章 SDGsについて

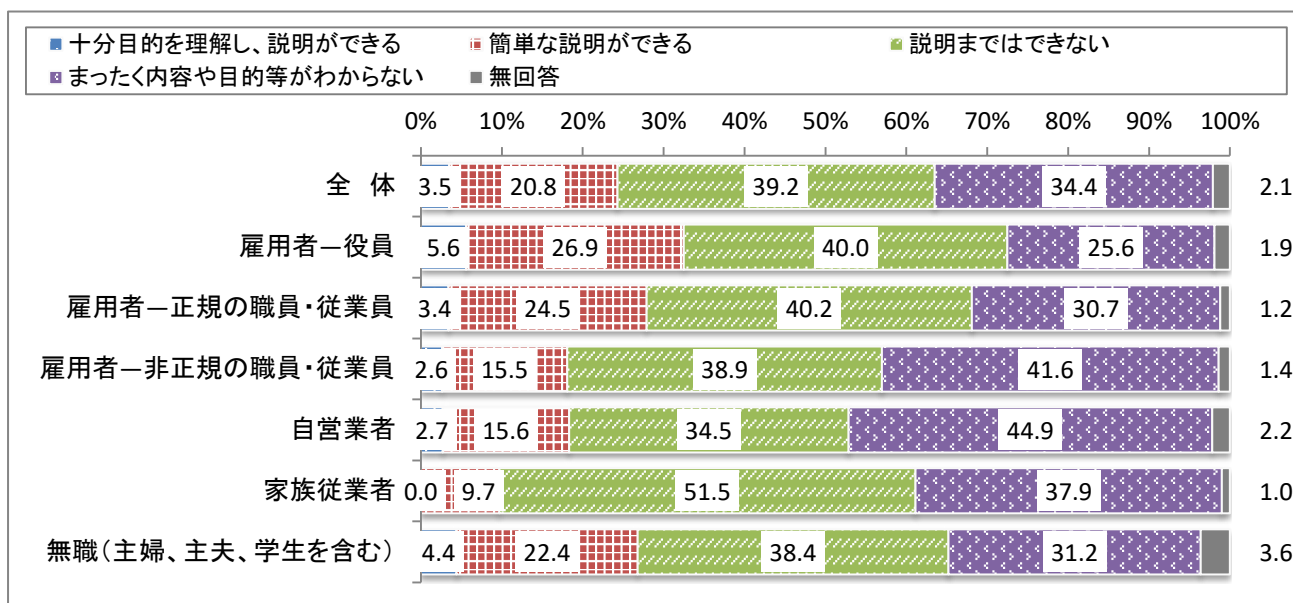
図表Ⅱ-8-8 SDGsの理解度（性別）



図表Ⅱ-8-9 SDGsの理解度（年代別）



図表Ⅱ-8-10 SDGsの理解度（従業上の地位別）



### (3) SDGsに関連した日常生活での実践内容

SDGsに関連した日常生活での実践内容については、「ごみのポイ捨てをしない」(82.9%)の割合が最も高く、次いで「エコバックの持参(海洋プラスチックゴミの削減)」(72.0%)、「電気をつけっぱなしにしない」(68.1%)、「シャワー、食器洗い、顔や手を洗うときなど、水をこまめに止める」(53.4%)が上位となる。

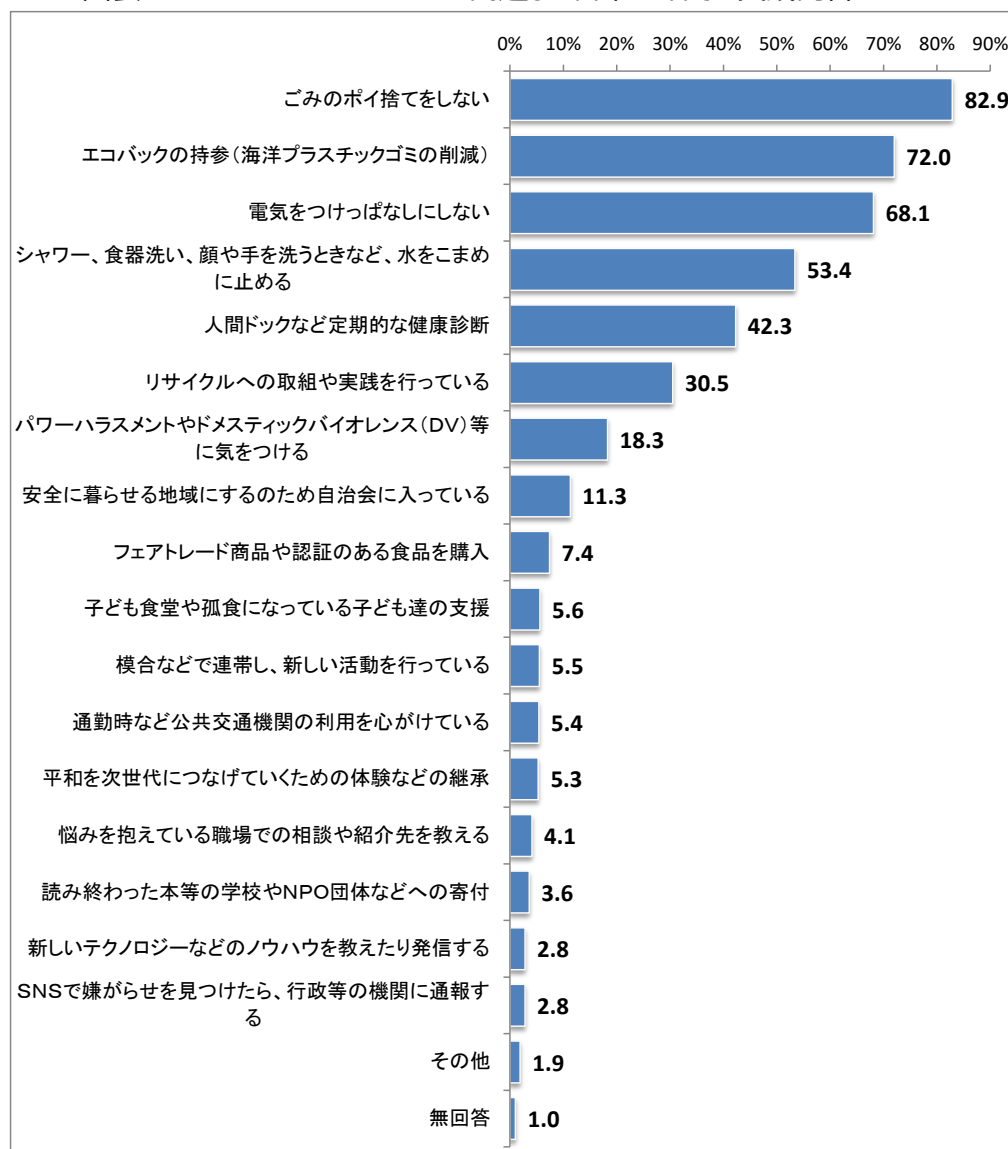
地域別にみると、全ての地域で「ごみのポイ捨てをしない」、「エコバックの持参(海洋プラスチックゴミの削減)」、「電気をつけっぱなしにしない」の割合が高くなっている。

性別でみると、「ごみのポイ捨てをしない」、「エコバックの持参(海洋プラスチックゴミの削減)」の割合は男性よりも女性が高くなっている。

年代別にみると、全ての年代で「ごみのポイ捨てをしない」の割合が最も高く、「安全に暮らせる地域にするため自治会に入っている」の割合は全体的に低いものの、20代以上で年代が上がるほど高くなっている。

従業上の地位別にみると、全ての従業地位で「ごみのポイ捨てをしない」の割合が最も高く、雇用者一役員は「人間ドックなど定期的な健康診断」においては、雇用者一役員の割合が他の従業地位と比べて高くなっている。

図表 II-8-11 SDGsに関連した日常生活での実践内容



II 本調査の結果 第8章 SDGsについて

図表Ⅱ-8-12 SDGsに関連した日常生活での実践内容（地域別）

(%)	購入認証のある食品	ファミリーレストランなど	子ども食堂や孤食に	支援している子ども達	人間ドックなど定期	人的健康診断	学校やNPO団体等	読み終わった本	読みの習慣	イオンのレジスタ	パワハラ防止	き止め、顔を洗い	シャワー、食器洗	に電気がつけっぱなし	を場での相談や紹介先	悩みを抱えている職	えたり発信する	新しいテクノロジー	の機つNSで嫌がらせ	
全体	7.4	5.6	42.3	3.6	18.3	53.4	68.1	4.1	2.8	2.8	7.1	4.9	44.7	2.2	17.7	50.9	67.3	3.5	3.1	2.7
北部	7.1	4.9	44.7	2.2	17.7	50.9	67.3	3.5	3.1	2.7	7.3	6.2	41.6	3.0	18.4	53.8	66.6	4.4	3.2	3.4
中部	7.3	6.2	41.6	3.0	18.4	53.8	66.6	4.4	3.2	3.4	8.9	5.1	40.2	4.5	19.0	56.2	68.7	3.4	2.7	2.2
那覇市	8.9	5.1	40.2	4.5	19.0	56.2	68.7	3.4	2.7	2.2	6.0	5.0	46.0	3.5	18.0	51.6	71.4	3.7	2.1	2.5
南部	6.0	5.0	46.0	3.5	18.0	51.6	71.4	3.7	2.1	2.5	10.5	6.1	37.0	3.3	15.5	51.9	69.6	3.3	1.7	2.2
宮古	10.5	6.1	37.0	3.3	15.5	51.9	69.6	3.3	1.7	2.2	5.9	5.9	42.0	7.8	19.2	49.3	64.4	7.8	3.7	0.9
八重山	5.9	5.9	42.0	7.8	19.2	49.3	64.4	7.8	3.7	0.9										

(%)	安全に暮らすため自治会	や実践を組	機関の利を公	通関の利を公	ゴミ削減	エコパック	ごみのポイ捨て	なげ承	平和な体	新しい活動	模合	その他	無回答					
全体	11.3	30.5	5.4	72.0	82.9	5.3	5.5	1.9	1.0	8.8	27.9	1.3	67.7	81.9	4.0	6.6	0.9	0.9
北部	8.8	27.9	1.3	67.7	81.9	4.0	6.6	0.9	0.9	14.0	31.9	4.0	71.6	84.3	5.7	5.8	1.7	1.1
中部	14.0	31.9	4.0	71.6	84.3	5.7	5.8	1.7	1.1	5.6	30.3	10.3	73.4	81.3	4.7	3.4	2.5	1.1
那覇市	5.6	30.3	10.3	73.4	81.3	4.7	3.4	2.5	1.1	13.5	29.2	6.6	72.9	81.4	5.0	6.2	2.1	0.6
南部	13.5	29.2	6.6	72.9	81.4	5.0	6.2	2.1	0.6	8.8	28.2	1.1	71.8	85.6	5.5	6.6	2.8	0.6
宮古	8.8	28.2	1.1	71.8	85.6	5.5	6.6	2.8	0.6	10.5	32.0	1.8	74.4	83.1	7.8	5.9	2.3	1.8
八重山	10.5	32.0	1.8	74.4	83.1	7.8	5.9	2.3	1.8									

図表Ⅱ-8-13 SDGsに関連した日常生活での実践内容（性別）

(%)	購入認証のある食品	ファミリーレストランなど	子ども食堂や孤食に	支援している子ども達	人間ドックなど定期	人的健康診断	学校やNPO団体等	読み終わった本	読みの習慣	イオンのレジスタ	パワハラ防止	き止め、顔を洗い	シャワー、食器洗	に電気がつけっぱなし	を場での相談や紹介先	悩みを抱えている職	えたり発信する	新しいテクノロジー	の機つNSで嫌がらせ	
全体	7.4	5.6	42.3	3.6	18.3	53.4	68.1	4.1	2.8	2.8	5.5	11.3	30.5	5.4	72.0	82.9	5.3	5.5	1.9	1.0
男性	5.5	5.7	40.1	3.0	21.8	47.3	64.0	4.0	4.4	3.3	11.9	26.9	4.6	61.1	77.3	4.8	6.4	2.1	1.5	
女性	9.1	5.5	44.1	4.0	15.4	58.6	71.6	4.2	1.5	2.2	10.8	33.7	6.1	82.6	87.8	5.7	4.6	1.7	0.6	

II 本調査の結果 第8章 SDGsについて

図表Ⅱ-8-14 SDGsに関連した日常生活での実践内容（年代別）

(%)	購入認証のある食品を	ファミリーレストランの商品を	の支援も食卓や孤食に	子ども食堂や孤食に	人間ドックなど定期	学的健康診断	学校への寄付	読み終わった本等	等に気をつける	イオンのレジ袋	パワースタイル	にき止め、水をこまめ	シャワー、食器洗	に電気がつけっぱなし	を教える	場での相談や紹介先	悩みを抱えている職	えたり発信する	新しいテクノロジーを教	の機関に通報する	見つけられたら行政等	SNSで嫌がらせを																																																																	
全体	7.4	5.6	42.3	3.6	18.3	53.4	68.1	4.1	2.8	2.8	10代	7.7	6.6	7.7	5.3	10.8	52.6	60.8	2.6	2.1	9.8	20代	5.5	4.7	23.5	1.6	20.9	52.6	66.2	2.4	4.9	5.7	30代	5.0	3.6	35.7	3.8	21.9	44.9	62.2	4.1	5.7	3.7	40代	6.3	5.1	55.4	4.2	25.6	53.2	70.5	5.4	1.0	0.8	50代	9.0	7.1	51.7	4.0	20.5	57.9	69.5	5.9	2.3	1.1	60代	9.3	6.3	50.4	3.4	11.7	56.2	71.8	3.9	1.9	0.8	70代以上	10.6	6.5	45.0	2.4	6.2	56.9	71.8	1.6	1.9	2.7

(%)	に安全に暮らすための自治会	や実践をクル行っている組	機動の利便性を公共	通関の利便性を公共	て関の利便性を公共	ゴミ（海洋プラスチック）	エコパックの持参	ないのポイ捨てをし	なげの継承	平和を次世代につ	い新模	合など	その他	無回答																																																																	
全体	11.3	30.5	5.4	72.0	82.9	5.3	5.5	1.9	1.0	10代	3.2	20.4	13.5	46.8	82.5	6.3	1.6	1.9	0.5	20代	2.8	19.6	4.2	62.8	84.5	5.5	3.0	0.9	0.3	30代	4.9	24.2	5.6	70.2	82.3	4.0	3.5	2.4	0.8	40代	8.7	30.1	4.7	77.6	86.3	4.1	3.8	1.5	0.2	50代	15.0	37.8	5.0	78.9	84.9	4.5	5.6	2.3	1.5	60代	19.9	39.3	3.9	78.1	80.5	6.7	9.1	2.1	1.1	70代以上	24.1	34.7	6.0	70.5	74.0	7.9	13.3	2.4	3.8

図表Ⅱ-8-15 SDGsに関連した日常生活での実践内容（従業上の地位別）

(%)	購入認証のある食品を	ファミリーレストランの商品を	の支援も食卓や孤食に	子ども食堂や孤食に	人間ドックなど定期	学的健康診断	学校への寄付	読み終わった本等	等に気をつける	イオンのレジ袋	パワースタイル	にき止め、水をこまめ	シャワー、食器洗	に電気がつけっぱなし	を教える	場での相談や紹介先	悩みを抱えている職	えたり発信する	新しいテクノロジーを教	の機関に通報する	見つけられたら行政等	SNSで嫌がらせを																																																						
全体	7.4	5.6	42.3	3.6	18.3	53.4	68.1	4.1	2.8	2.8	雇用者—役員	6.9	6.9	58.1	6.9	20.0	51.3	63.8	6.9	8.1	1.3	雇用者—正規の職員・従業員	6.5	3.8	55.0	3.1	25.7	51.4	67.2	5.8	2.6	1.7	雇用者—非正規の職員・従業員	7.1	6.0	42.9	4.2	19.2	50.8	67.1	4.7	2.8	2.0	自営業者	6.9	10.4	36.2	4.0	12.7	49.1	65.3	3.7	4.7	2.0	家族従業者	9.7	5.8	28.2	1.9	8.7	55.3	73.8	0.0	0.0	3.9	無職(主婦、主夫、学生を含む)	9.1	5.9	28.3	3.4	11.1	59.5	70.7	1.8	2.2	4.9

(%)	に安全に暮らすための自治会	や実践をクル行っている組	機動の利便性を公共	通関の利便性を公共	て関の利便性を公共	ゴミ（海洋プラスチック）	エコパックの持参	ないのポイ捨てをし	なげの継承	平和を次世代につ	い新模	合など	その他	無回答																																																							
全体	11.3	30.5	5.4	72.0	82.9	5.3	5.5	1.9	1.0	雇用者—役員	15.6	30.0	0.0	63.8	88.8	4.4	13.8	3.8	3.1	雇用者—正規の職員・従業員	9.2	28.5	5.0	75.2	84.1	4.7	4.6	1.7	0.6	雇用者—非正規の職員・従業員	9.7	29.5	6.9	72.0	84.2	3.6	5.5	1.7	0.9	自営業者	14.6	35.0	1.2	73.7	84.9	6.0	9.2	2.0	1.2	家族従業者	17.5	38.8	1.9	70.9	85.4	3.9	5.8	1.9	0.0	無職(主婦、主夫、学生を含む)	12.6	32.3	6.9	69.3	81.7	7.0	4.6	2.3	1.2