



令和元年度観光消費額(第1四半期)について【速報値】

令和1年10月29日
文化観光スポーツ部観光政策課

《結果の概要》

国内客・外国空路客の観光消費額

◆令和元年度第1四半期は1,765億円

過去の同時期と比較して、
最も高くなっている！

【留意事項】

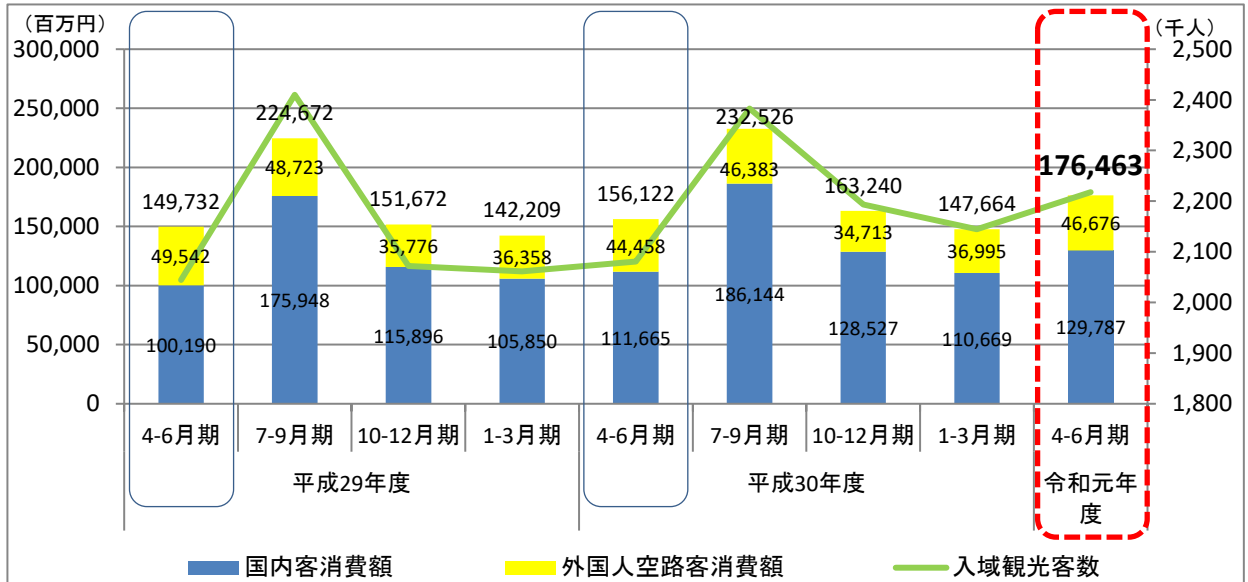
- ・現時点で集計が可能な国内客と外国空路客(那覇空港調査分)の速報値となります
- ・あくまで速報値となりますので、最終的な数値は改訂される場合があります

《令和元年度第1四半期(4月-6月期)について》

1 国内客及び外国空路客の観光消費額について《速報値》

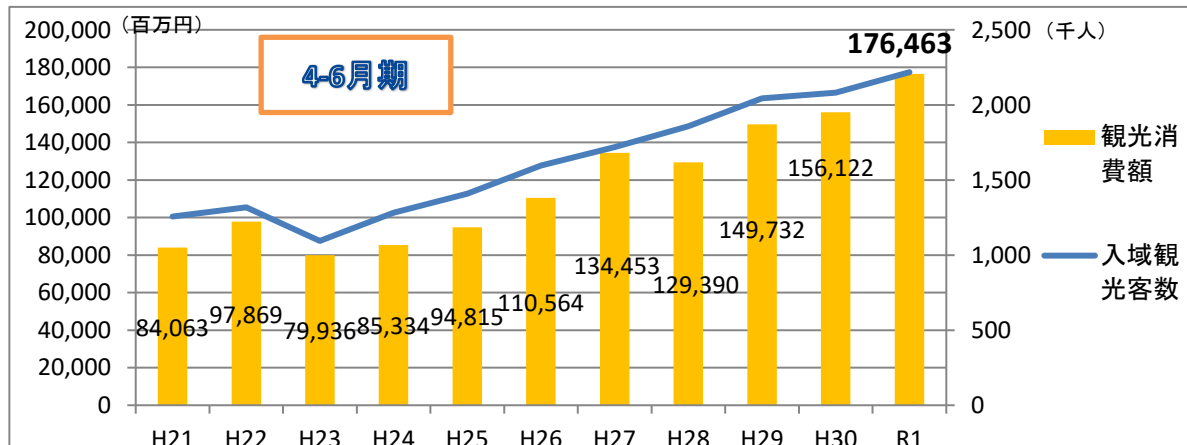
◆令和元年度4月-6月期の観光消費額は1,765億円で、対前年同期比で13.0%の増加となった。

図表1 平成29年度からの四半期毎の観光消費額及び観光客数の推移(外国海路客は除く)



※小数点以下四捨五入のため、合計が一致しない場合がある

図表2 平成21年度からの4-6月期の観光消費額及び観光客数の推移(外国海路客は除く)

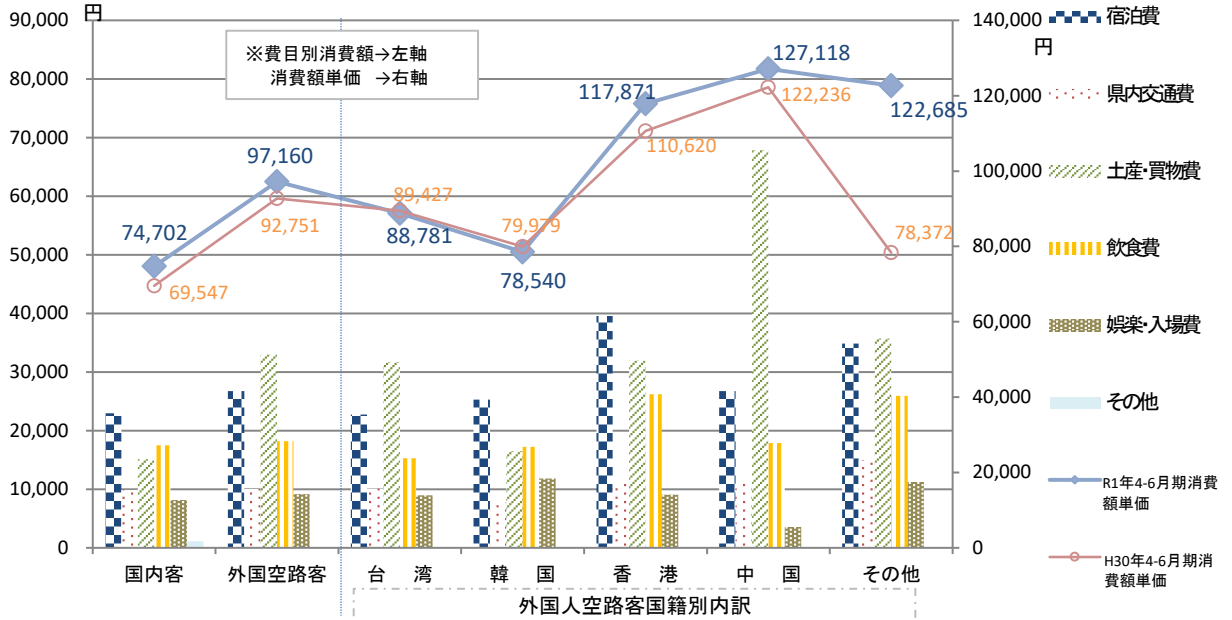


2 国内客及び外国空路客(那覇空港)の一人あたりの観光消費額について《速報値》

- ◆一人当たり消費額は、国内客が74,702円で対前年度同期比7.4%の増加、外国空路客は97,160円で対前年度同期比4.8%の増加となった。

※今回から外国空路客の消費単価については、統計の精度をより高めるため、「県内交通費」「土産・買物費」「娯楽入場費」の集計方法を一部見直しておりますので、対前年度と比較する際にはご留意願います。

図表3 (4-6月期)国内客及び外国人空路客国籍別の消費額単価費目別内訳



【令和元年4-6月期】

(単位:円)

	消費額単価 合計	費目別内訳						対前年度 同期比	
		宿泊費	県内交通費	土産・買物費	飲食費	娯楽・入場費	その他		
国内客	74,702	22,982	9,853	15,111	17,504	8,137	1,115	7.4%	
外国空路客	97,160	26,770	10,042	32,970	18,194	9,169	16	4.8%	
国籍別内訳	台湾	88,781	22,760	10,106	31,642	15,274	8,959	41	-0.7%
	韓国	78,540	25,271	7,730	16,453	17,254	11,832	0	-1.8%
	香港	117,871	39,573	11,123	31,913	26,198	9,064	0	6.6%
	中国	127,118	26,734	11,058	67,879	17,871	3,576	0	4.0%
	その他	122,685	34,829	14,968	35,714	25,948	11,226	0	56.5%

※小数点以下四捨五入のため、合計が一致しない場合がある

3 平均泊数について《速報値》

- ◆国内客においては、前年度同期比で0.24泊増加し、外国空路客(那覇空港)においては、前年同期比で0.21泊増加となった。

図表4 4-6月期の平均泊数及び対前年度同期との比較

(単位:泊)

令和 元年度	国内客	外国 空路客	国籍別内訳				
			台湾	韓国	香港	中国	その他
4-6月期	2.80	4.06	4.13	3.01	5.09	4.72	4.70
対前年度 同期との差	0.24	0.21	0.39	-0.17	0.38	0.20	0.76