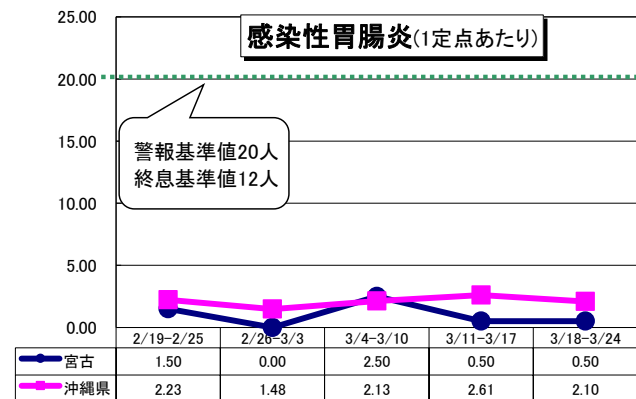
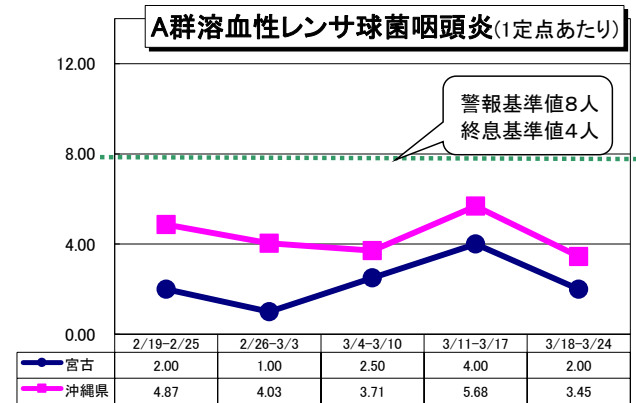
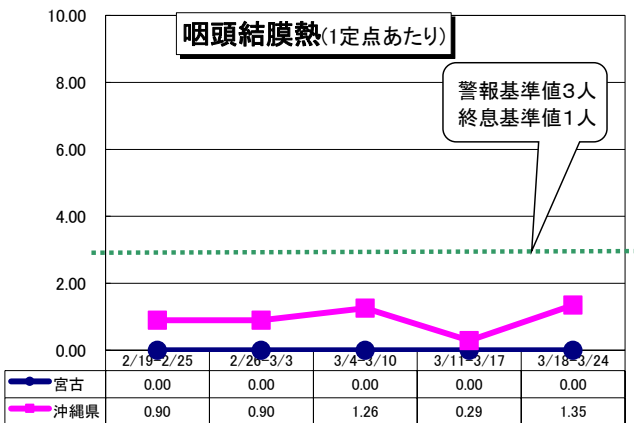
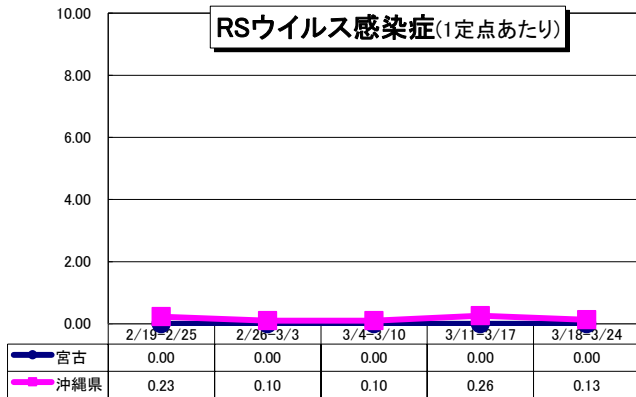


宮古保健所管内 感染症発生動向(第12週) 令和6年3月



*** インフルエンザ** 定点医療機関あたりの報告数は
 宮古 : 20.00人→16.50人→20.50人→14.50人→15.00人
 沖縄県 : 21.33人→17.22人→15.19人→13.41人→10.41人
 全国 : 16.76人→13.96人→16.14人→17.26人→14.08人

* 定点報告疾患について

● 県全体の警報・注意報レベルの疾患は下記のとおりです

- < 警報レベル >
インフルエンザ
- < 注意報レベル >
なし

● 各保健所で警報・注意報レベルの疾患は下記のとおりです

- < 警報レベル >
那覇市保健所: インフルエンザ、A群溶血性レンサ球菌咽頭炎
南部保健所: 急性出血性結膜炎
宮古保健所: インフルエンザ
八重山保健所: 咽頭結膜熱、インフルエンザ、A群溶血性レンサ球菌咽頭炎
- < 注意報レベル >
南部保健所: インフルエンザ

* 全数報告疾患について

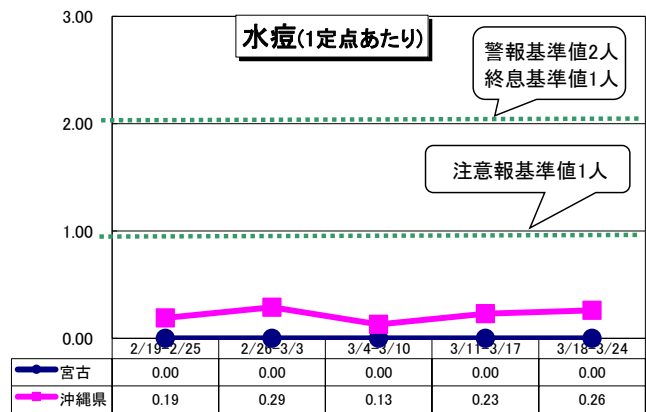
- 二類: 結核 (中部3件、那覇市1件、南部3件、八重山2件)
- 五類: アメーバ赤痢 (那覇市1件)
: 侵襲性肺炎球菌感染症 (那覇市1件、南部1件)



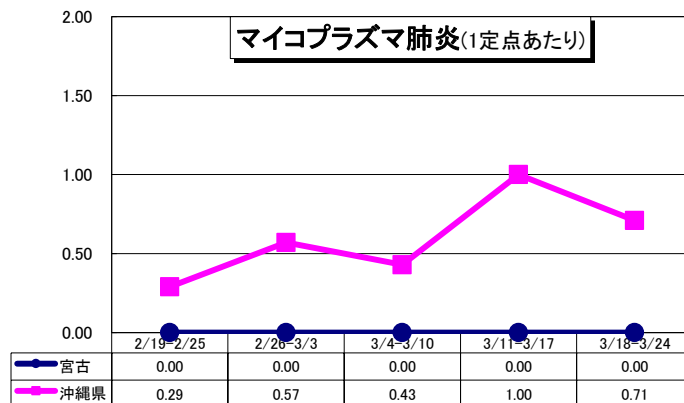

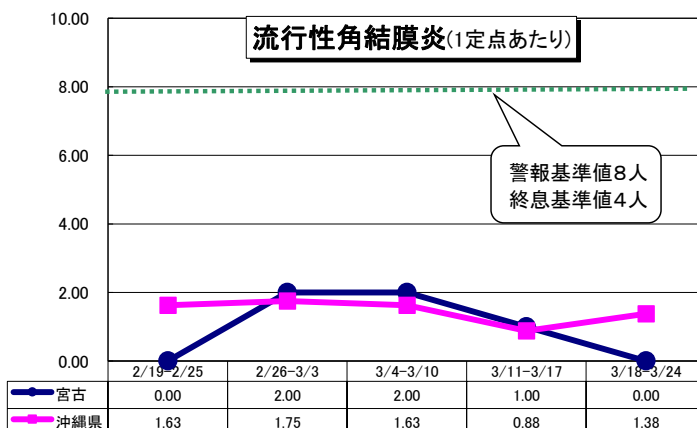
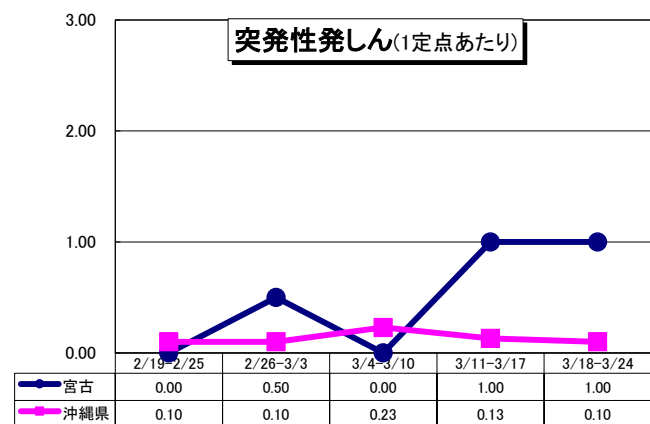
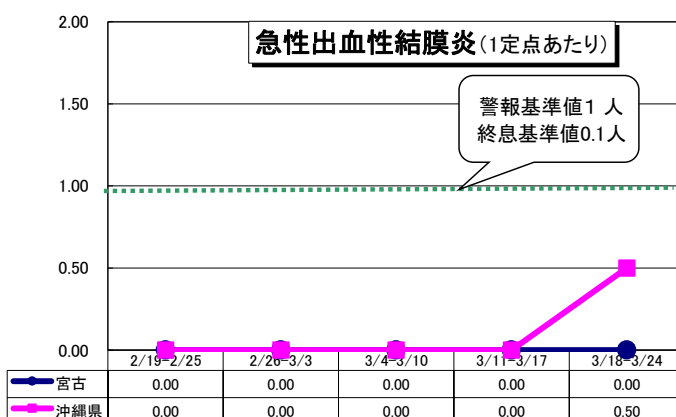

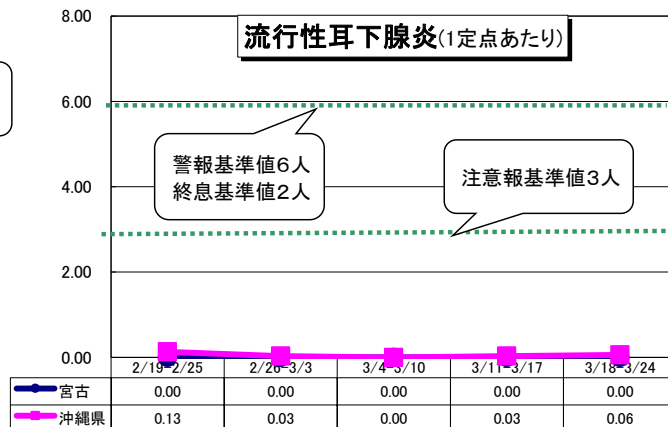
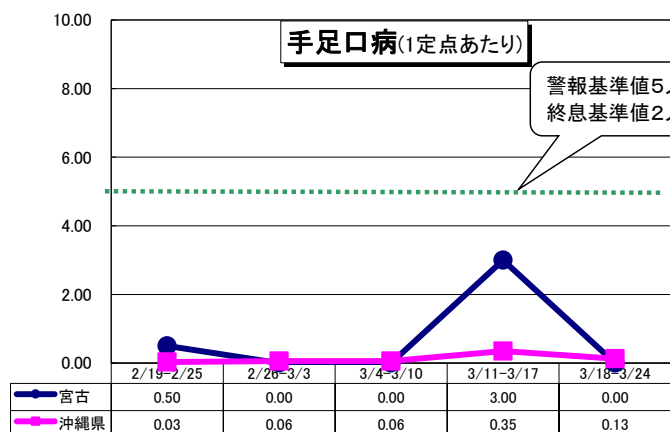
8週連続
警報!

~宮古でまだインフルエンザ警報出てます!~

インフルエンザは、せき・鼻水・頭痛などの痛み等の症状に加えて、**38度以上の高い熱、倦怠(けんたい)感や関節痛**などの全身症状が起こります。また、症状が急激に表れるのも特徴です。
高齢者や乳幼児など免疫力が低い人がかかると重症化しやすく、「肺炎」や「インフルエンザ脳症」などの重い合併症が現れることがあります。特に治療をしているのに熱が下がらない、吐いて水分が取れないといった症状が出てきた場合は、重症化のおそれがありますので注意が必要です。
 予防方法は新型コロナとほぼ一緒です。**手洗い**や**アルコール消毒**、**適切な場面でのマスク着用**、**換気**、**ワクチン接種**など。また普段からの**健康管理**も大事です。

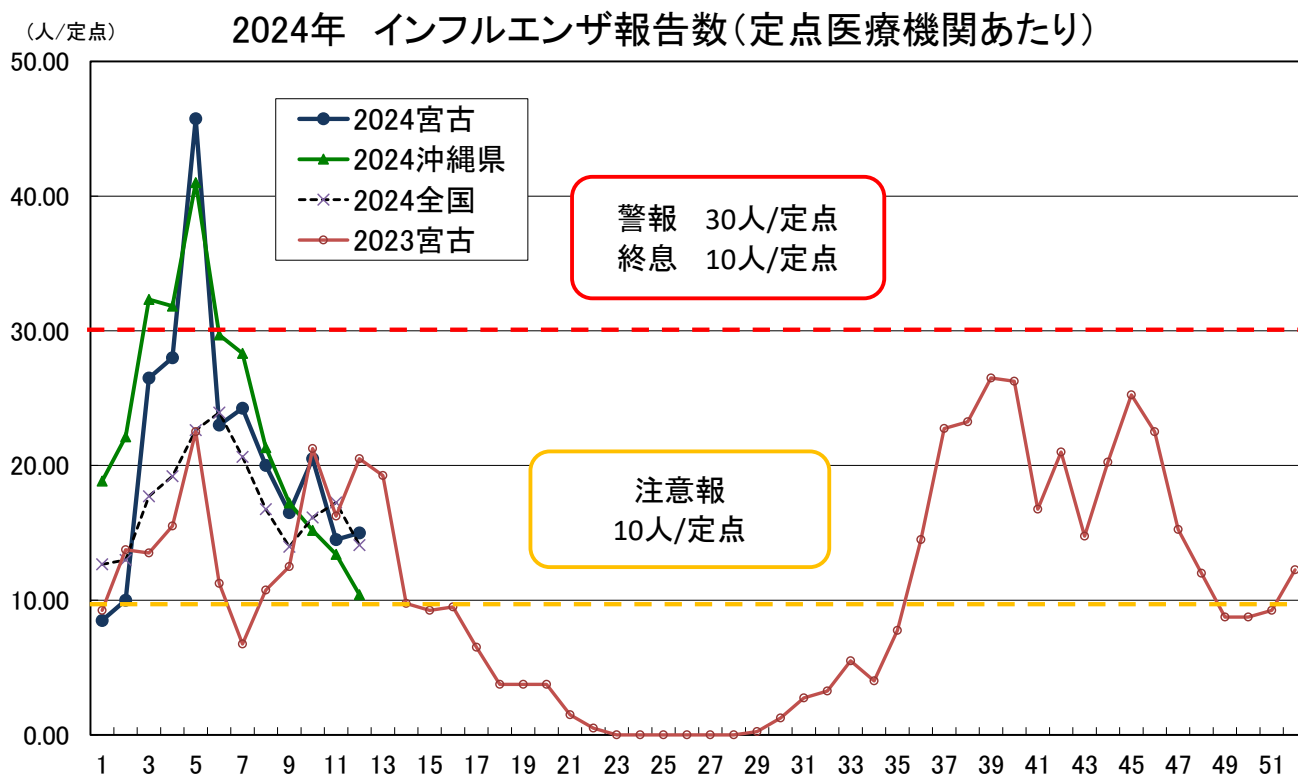


宮古保健所管内 感染症発生動向 (第12週) 令和6年3月



宮古保健所管内 インフルエンザ（第12週 3/18～3/24）

1. 定点あたり報告数の推移



		2月			3月		
保健所等\週		7	8	9	10	11	12
インフルエンザ (報告数)	北部	140	104	73	46	34	23
	中部	392	277	221	201	202	98
	那覇市	318	278	191	152	192	142
	南部	410	263	199	175	139	143
	宮古	97	80	66	82	58	60
	八重山	173	150	180	164	99	96
	沖縄県	1,530	1,152	930	820	724	562
	全国	101,832	82,741	68,883	79,643	85,162	69,510
インフルエンザ (定点あたり報告数)	北部	28.00	20.80	14.60	9.20	6.80	4.60
	中部	24.50	17.31	13.81	12.56	12.63	6.13
	那覇市	26.50	23.17	15.92	12.67	16.00	11.83
	南部	29.29	18.79	14.21	12.50	9.93	10.21
	宮古	24.25	20.00	16.50	20.50	14.50	15.00
	八重山	57.67	50.00	60.00	54.67	33.00	32.00
	沖縄県	28.33	21.33	17.22	15.19	13.41	10.41
	全国	20.64	16.76	13.96	16.14	17.26	14.08

警報
(30人以上)

注意報
(10人以上)

流行の兆し
(1.0人以上)

※10人以下で終息

2. 管内の学級・学年・学校閉鎖等（期間：3/18～3/24）

なし

3. インフルエンザによる入院

0人



宮古では14歳以下の感染が多い傾向です。引き続き、体調管理と感染対策をお願いします

宮古保健所管内 インフルエンザ（第12週 3/18～3/24）

4. 年齢階級別報告数（直近7週間）

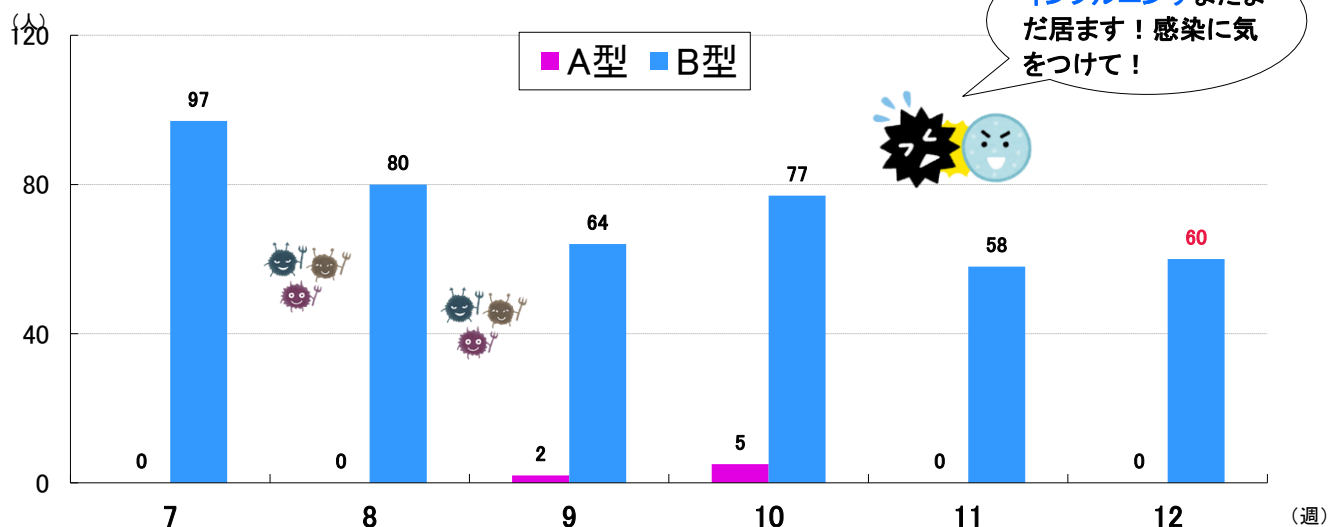
年齢\週	6	7	8	9	10	11	12
	2/5～2/11	2/12～2/18	2/19～2/25	2/26～3/3	3/4～3/10	3/11～3/17	3/18～3/24
0-4歳	10	18	15	14	19	13	11
5-9歳	31	29	19	17	24	25	20
10-14歳	22	29	30	13	20	11	17
15-19歳	0	6	7	1	3	2	2
20-29歳	4	6	3	5	4	1	2
30-39歳	8	5	3	6	7	2	4
40-49歳	9	4	2	7	2	3	3
50-59歳	4	0	0	1	1	1	1
60-69歳	0	0	0	1	2	0	0
70-79歳	4	0	0	1	0	0	0
80歳以上	0	0	1	0	0	0	0
合計	92	97	80	66	82	58	60



5. 年齢階級別報告数（2024年宮古管内累計）



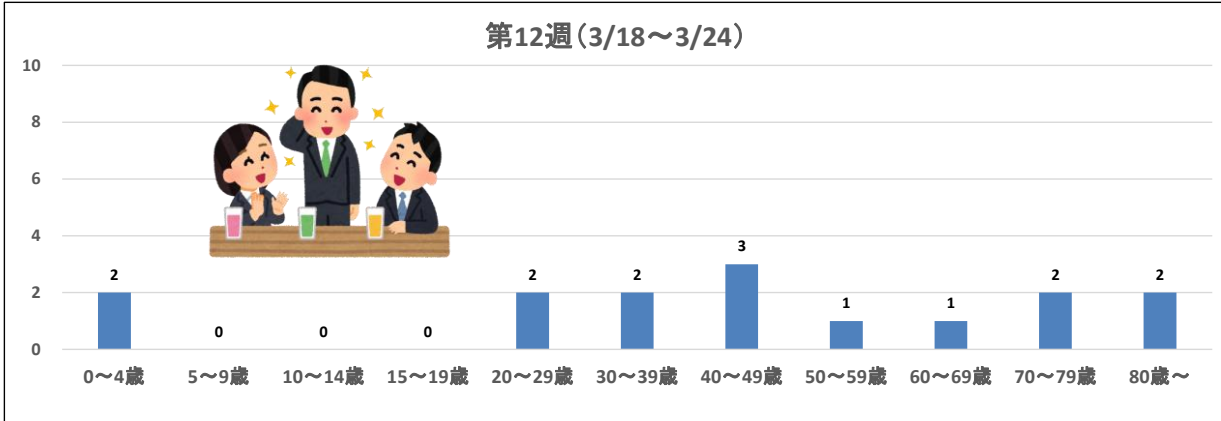
6. 管内のインフルエンザ型別内訳



宮古保健所管内 新型コロナウイルス(第12週 3/18~3/24)

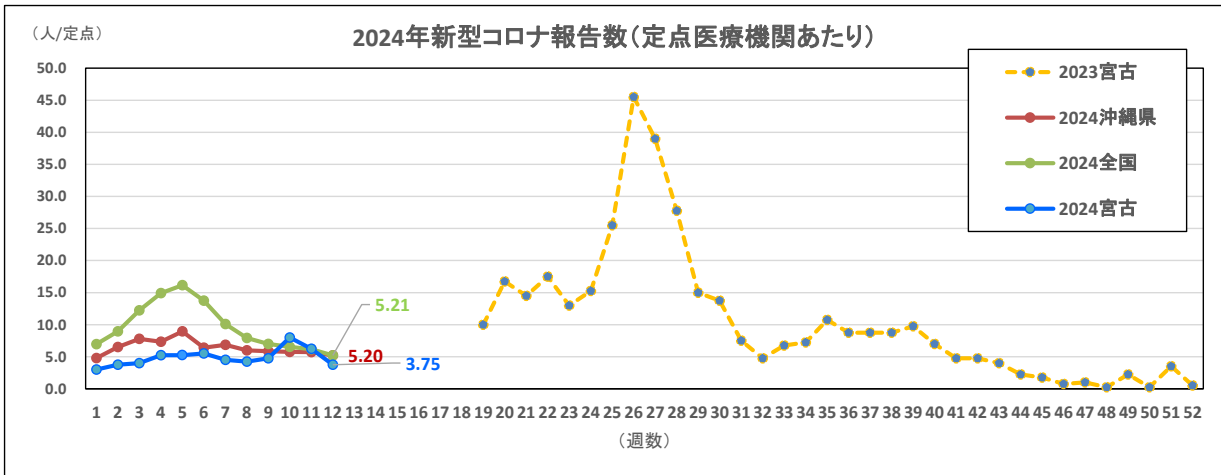
宮古管内における新型コロナウイルス感染症患者の発生状況(定点医療機関報告)

報告数	0~4歳	5~9歳	10~14歳	15~19歳	20~29歳	30~39歳	40~49歳	50~59歳	60~69歳	70~79歳	80歳~
15	2	0	0	0	2	2	3	1	1	2	2



沖縄県における新型コロナウイルス感染症の流行状況等について(令和6年第12週)

詳しくはこちらをクリック↑



		2月			3月		
保健所等\週		7	8	9	10	11	12
新型コロナ (報告数)	北部	11	4	23	20	18	14
	中部	67	63	81	85	58	63
	那覇市	119	74	69	64	95	67
	南部	140	152	113	95	95	106
	宮古	18	17	19	32	25	15
	八重山	16	13	12	15	18	16
	沖縄県	371	323	317	311	309	281
全国	49,821	39,124	34,488	32,236	30,316	25,727	
新型コロナ (定点あたり 報告数)	北部	2.20	0.80	4.60	4.00	3.60	2.80
	中部	4.19	3.94	5.06	5.31	3.63	3.94
	那覇市	9.92	6.17	5.75	5.33	7.92	5.58
	南部	10.00	10.86	8.07	6.79	6.79	7.57
	宮古	4.50	4.25	4.75	8.00	6.25	3.75
	八重山	5.33	4.33	4.00	5.00	6.00	5.33
	沖縄県	6.87	5.98	5.87	5.76	5.72	5.20
全国	10.10	7.92	6.99	6.53	6.15	5.21	

管内の学級・学年・学校閉鎖等

(期間:3/18~3/24)

なし

【学校等欠席者・感染情報システムより】

