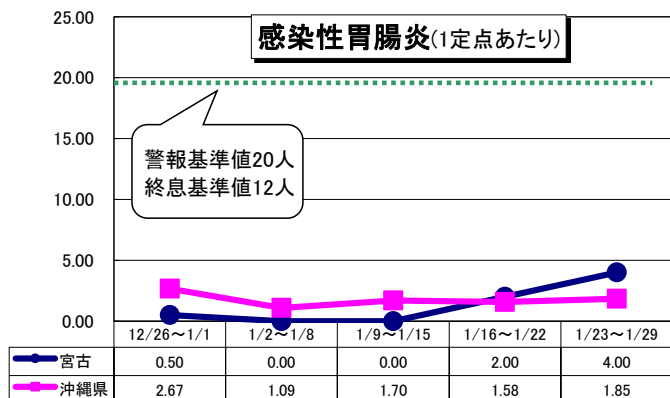
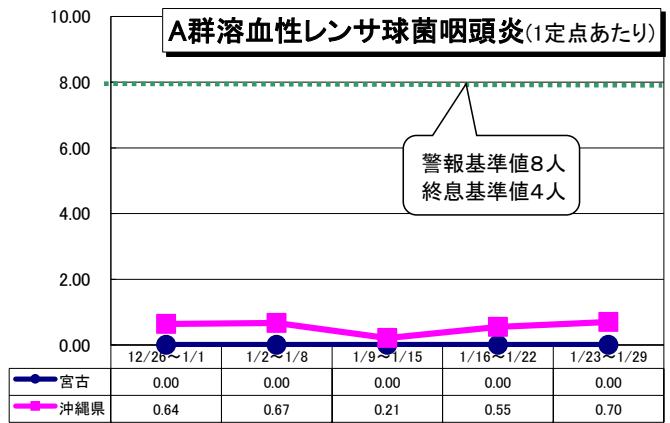
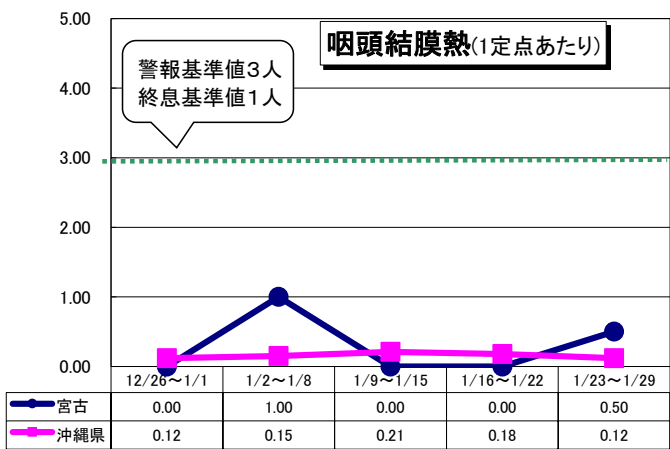
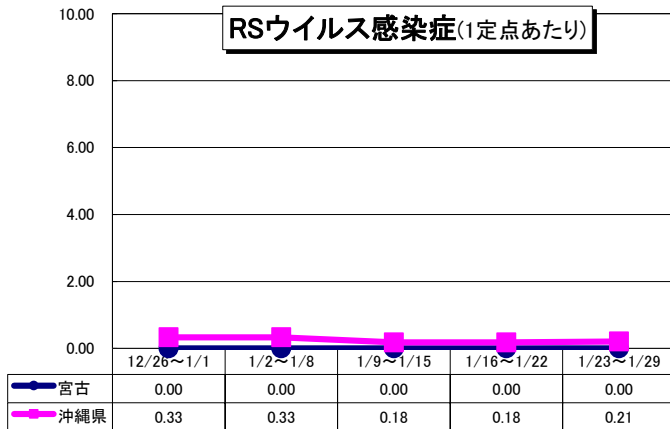


宮古保健所管内 感染症発生動向(第4週)令和5年1月



*** インフルエンザ** 定点医療機関あたりの報告数は
 宮古 : 0.50人→9.25人→13.75人→13.50人→15.50人
 沖縄県 : 9.89人→18.43人→33.23人→38.77人→41.23人
 全国 : 2.05人→4.73人→7.37人→9.59人→10.36人

* 定点報告疾患について

● 県全体の警報・注意報レベルの疾患は下記のとおりです

<警報レベル> インフルエンザ
 <注意報レベル> なし

● 各保健所で警報・注意報レベルの疾患は下記のとおりです

<警報レベル>

北部保健所: インフルエンザ
 中部保健所: インフルエンザ
 那覇市保健所: インフルエンザ、急性出血性結膜炎
 南部保健所: インフルエンザ
 八重山保健所: インフルエンザ

<注意報レベル>

宮古保健所: インフルエンザ



* 全数報告疾患について

二類: 結核 (中部1件、那覇市2件、南部1件)
 五類: 急性脳症 (南部1件)
 劇症型溶血性レンサ球菌感染症 (南部1件)
 後天性免疫不全症候群 (南部1件)
 侵襲性インフルエンザ菌感染症 (那覇市1件)
 侵襲性肺炎球菌感染症 (北部1件)
 梅毒 (中部1件、那覇市3件)

新型コロナウイルス感染症関連

感染拡大を抑制し社会経済活動を継続するための対策期間

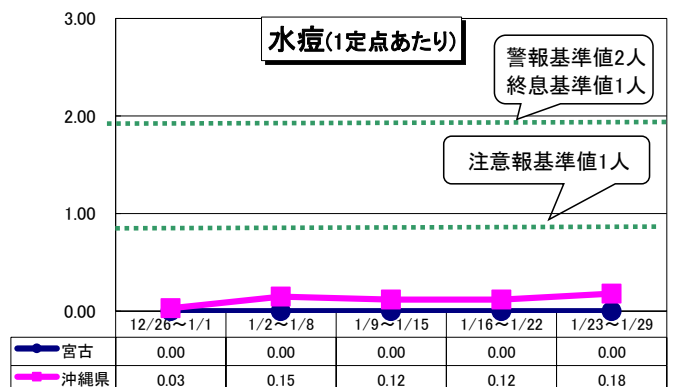
【要請期間】令和5年2月3日(金)～令和5年2月12日(日)

詳しくはこちらをクリック↑


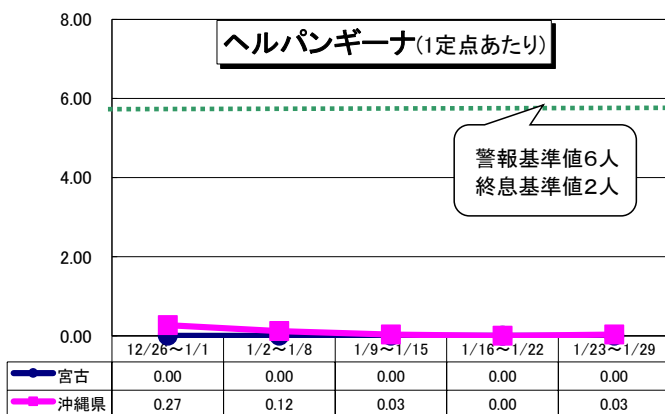
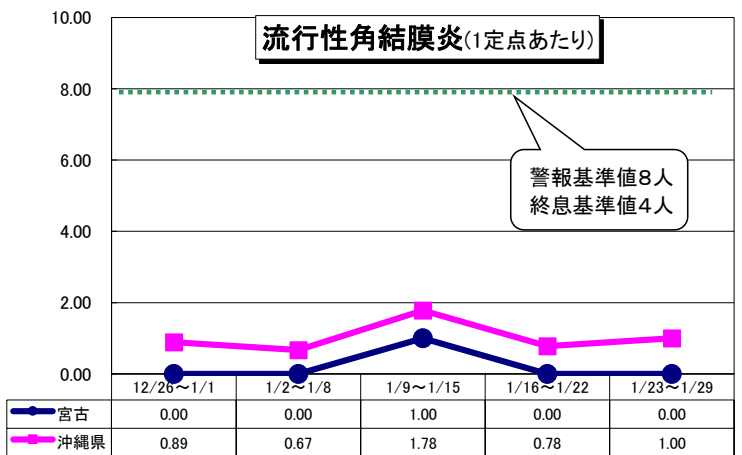
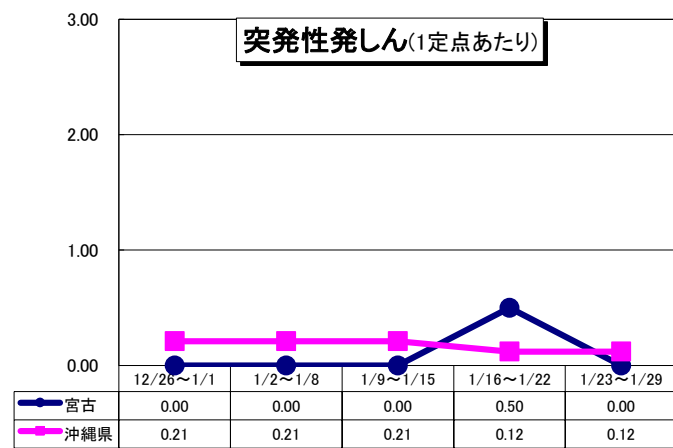
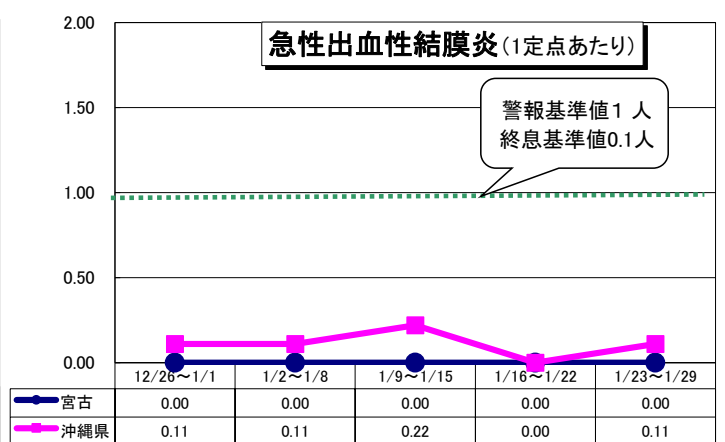
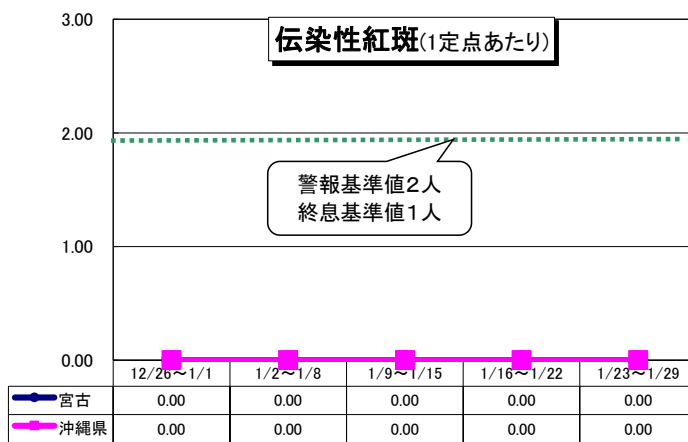
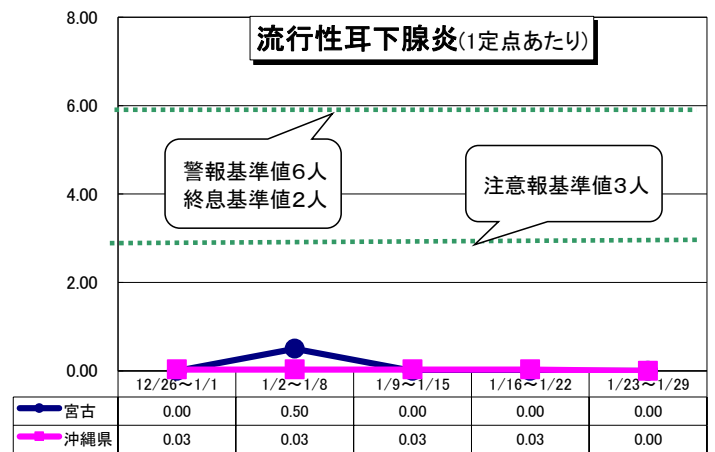
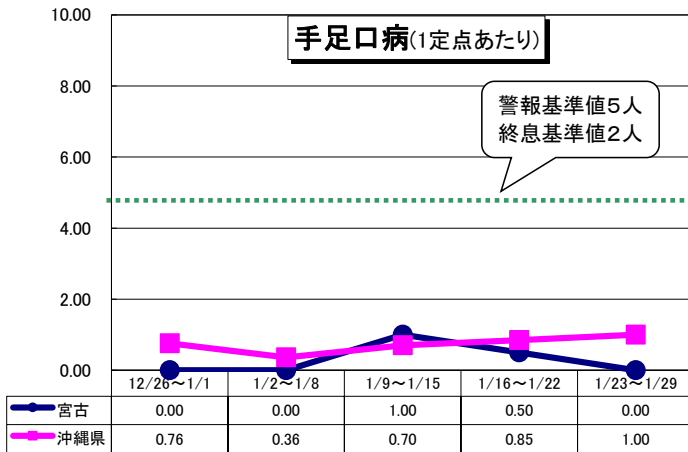


● お問い合わせについて

新型コロナウイルス感染症 相談窓口 (コールセンター)
 TEL: 098-866-2129 (24時間対応)

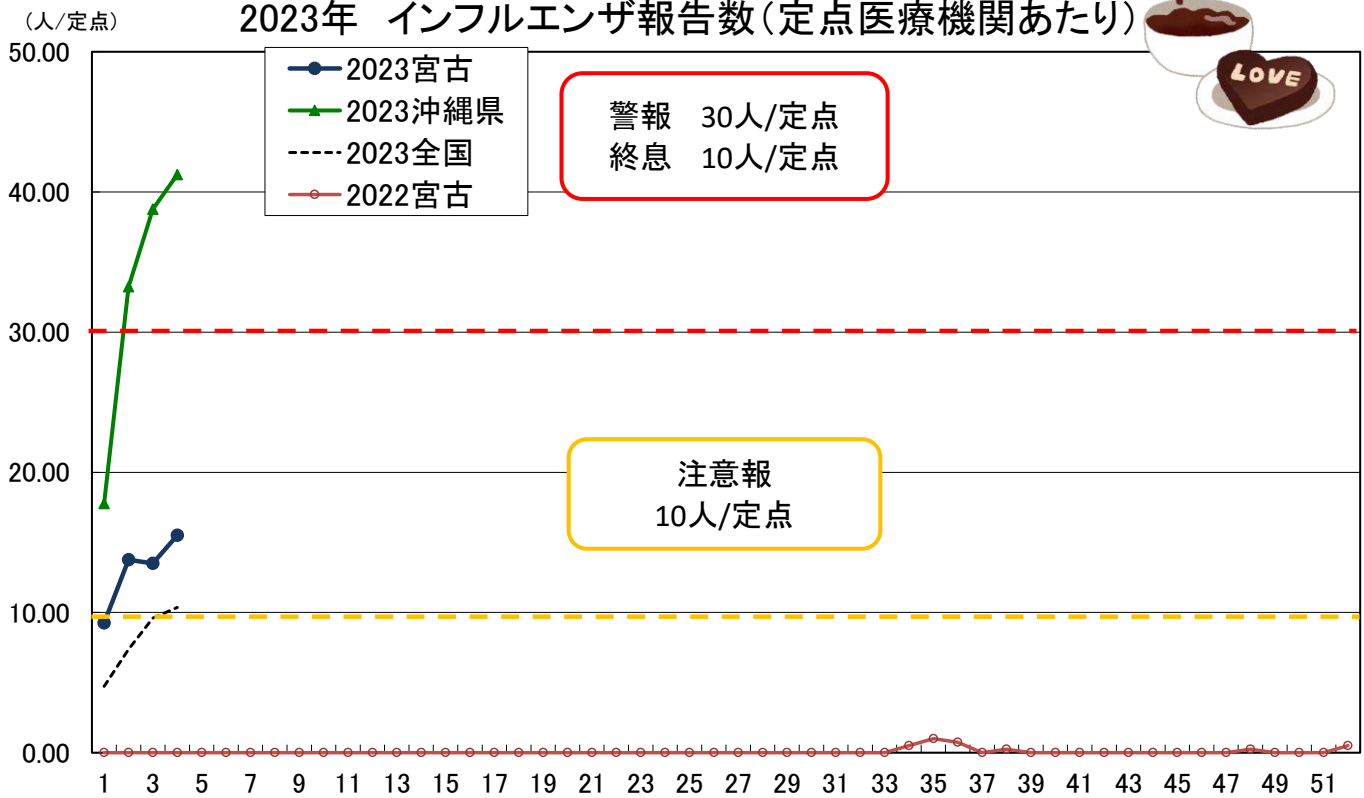


宮古保健所管内 感染症発生動向 (第4週) 令和5年1月



宮古保健所管内 インフルエンザ (第4週 1/23~1/29)

1. 定点あたり報告数の推移



		12月		1月			
保健所等\週		51	52	1	2	3	4
インフルエンザ (報告数)	北部	0	14	52	130	195	177
	中部	104	288	480	816	995	1,049
	那覇市	40	103	215	356	418	443
	南部	18	141	191	386	429	494
	宮古	0	2	37	55	54	62
	八重山	1	6	57	118	80	84
	沖縄県	163	554	1,032	1,861	2,171	2,309
	全国	6,103	9,768	23,139	36,388	47,366	51,219
インフルエンザ (定点あたり報告数)	北部	0.00	2.80	10.40	26.00	39.00	35.40
	中部	5.78	16.00	26.67	45.33	55.28	58.28
	那覇市	3.33	8.58	17.92	29.67	34.83	36.92
	南部	1.29	10.07	13.64	27.57	30.64	35.29
	宮古	0.00	0.50	9.25	13.75	13.50	15.50
	八重山	0.33	2.00	19.00	39.33	26.67	28.00
	沖縄県	2.91	9.89	18.43	33.23	38.77	41.23
	全国	1.24	2.05	4.73	7.37	9.59	10.36

警報
(30人以上)

注意報
(10人以上)

流行の兆し
(1.0人以上)

※第1週目のデータは後日修正があり、中部と沖縄県の数値が変わっております。

2. インフルエンザによる入院

0人



早めのワクチン接種
をお願いします★

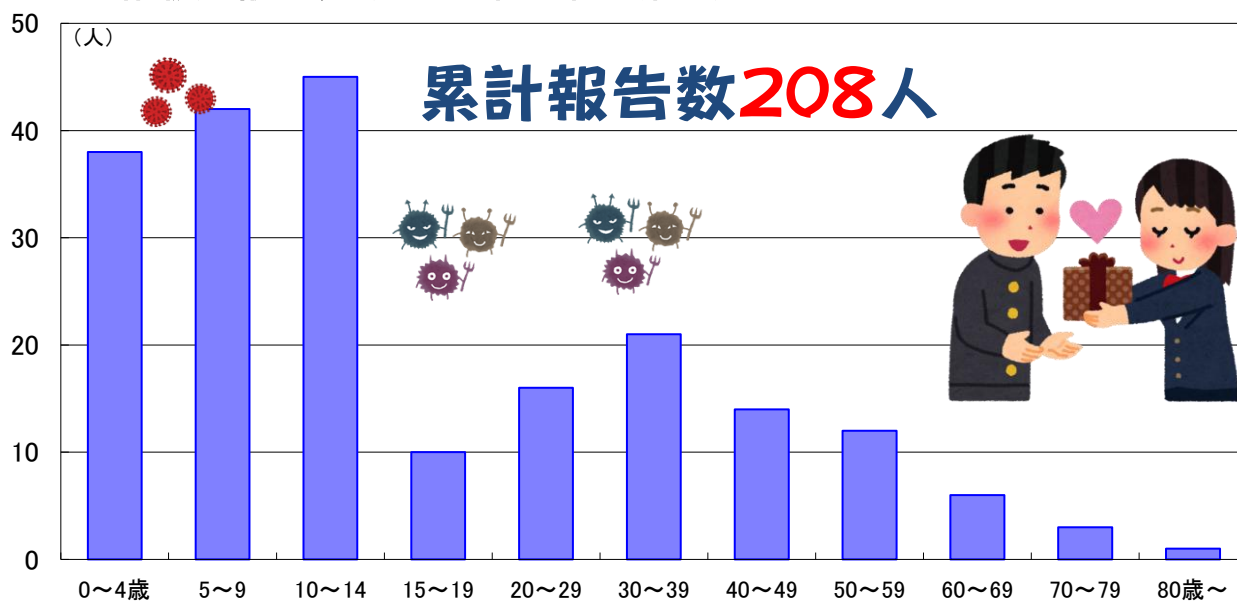
宮古保健所管内 インフルエンザ（第4週 1/23～1/29）

3. 年齢階級別報告数（直近7週間）

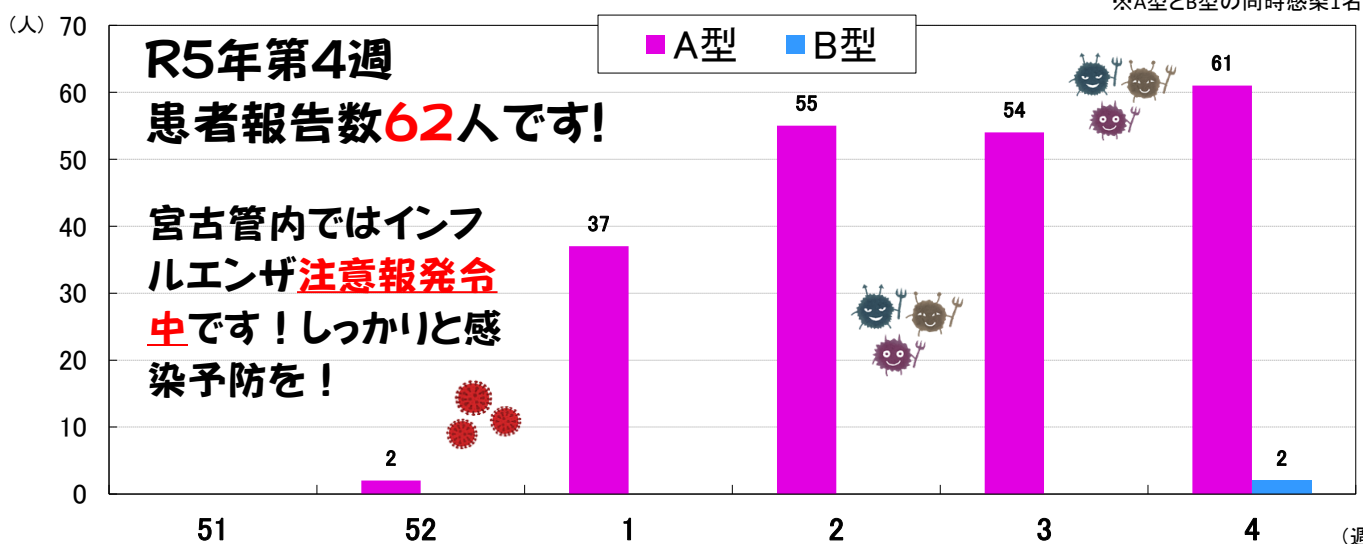


年齢\週	50	51	52	1	2	3	4
	12/12～ 12/18	12/19～ 12/25	12/26～ 1/1	1/2～ 1/8	1/9～ 1/15	1/16～ 1/22	1/23～ 1/29
0-4歳	0	0	0	3	7	18	10
5-9歳	0	0	0	10	10	10	12
10-14歳	0	0	0	6	12	6	21
15-19歳	0	0	0	0	3	4	3
20-29歳	0	0	1	6	10	0	0
30-39歳	0	0	1	6	3	4	8
40-49歳	0	0	0	2	3	4	5
50-59歳	0	0	0	2	5	5	0
60-69歳	0	0	0	1	1	3	1
70-79歳	0	0	0	0	1	0	2
80歳以上	0	0	0	1	0	0	0
合計	0	0	2	37	55	54	62

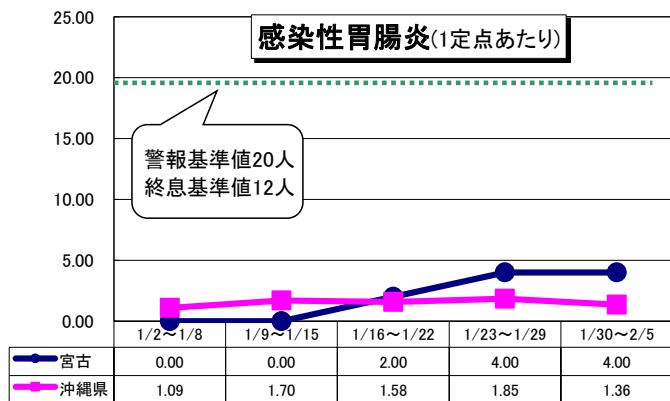
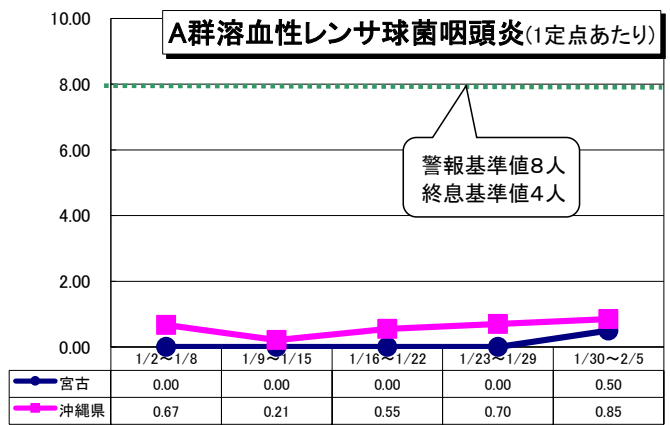
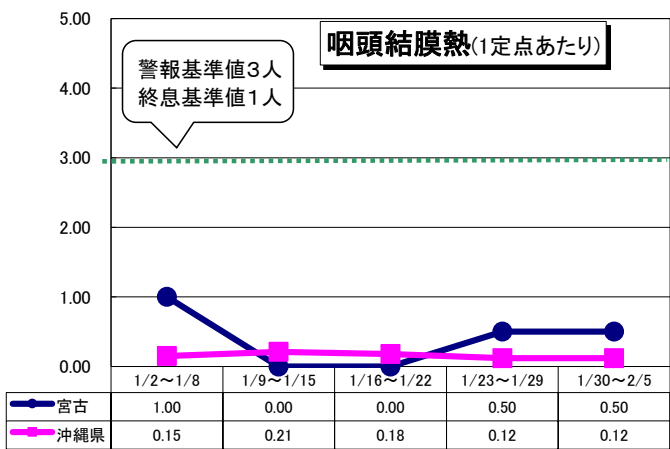

4. 年齢階級別報告数（2023年宮古管内累計）



5. 管内のインフルエンザ型別内訳



宮古保健所管内 感染症発生動向(第5週)令和5年1月



*** インフルエンザ** 定点医療機関あたりの報告数は
 宮古 : 9.25人→13.75人→13.50人→15.50人→**22.50人**
 沖縄県 : 18.43人→33.23人→38.77人→41.23人→**47.18人**
 全国 : 4.73人→7.37人→9.59人→10.36人→**12.66人**

* 定点報告疾患について

● 県全体の警報・注意報レベルの疾患は下記のとおりです

<警報レベル> **インフルエンザ**
 <注意報レベル> なし

● 各保健所で警報・注意報レベルの疾患は下記のとおりです
 <警報レベル>

北部保健所:インフルエンザ
 中部保健所:インフルエンザ
 那覇市保健所:インフルエンザ
 南部保健所:インフルエンザ
 八重山保健所:インフルエンザ
 <注意報レベル>

宮古保健所:インフルエンザ



* 全数報告疾患について

二類:結核(中部1件、那覇市2件、南部5件)
 四類:レジオネラ症(八重山1件)
 五類:劇症型溶血性レンサ球菌感染症(南部1件)
 侵襲性肺炎球菌感染症(那覇市1件、南部1件)
 梅毒(南部1件、那覇市1件)
 百日咳(南部1件)

新型コロナウイルス感染症関連

感染拡大を抑制し社会経済活動を継続するための対策期間

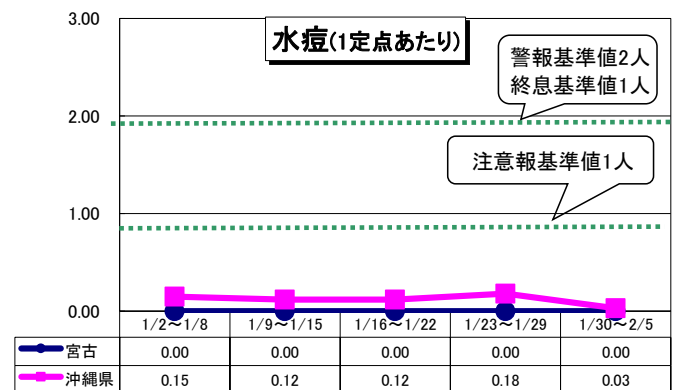
【要請期間】令和5年2月13日(月)～令和5年2月28日(火)

詳しくはこちらをクリック↑


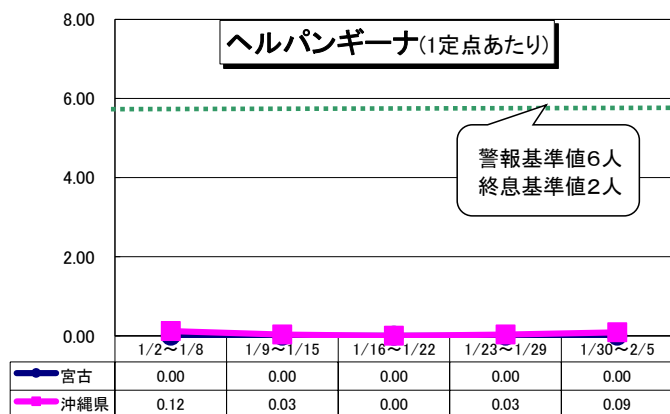
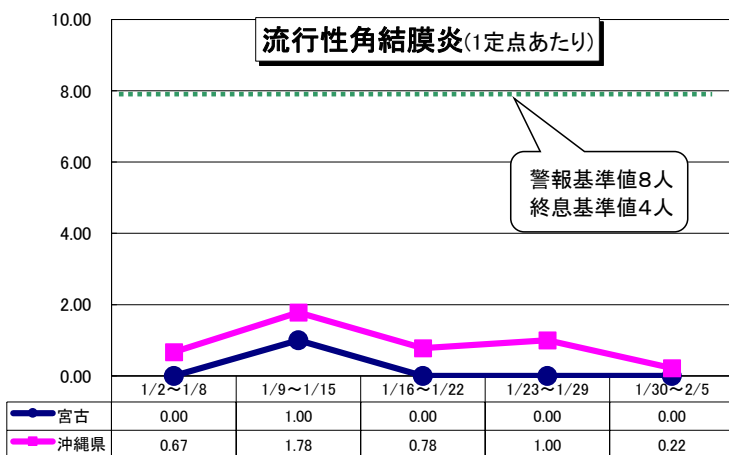
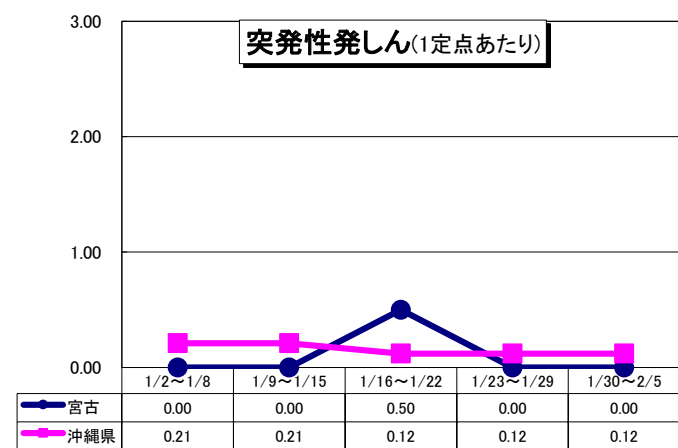
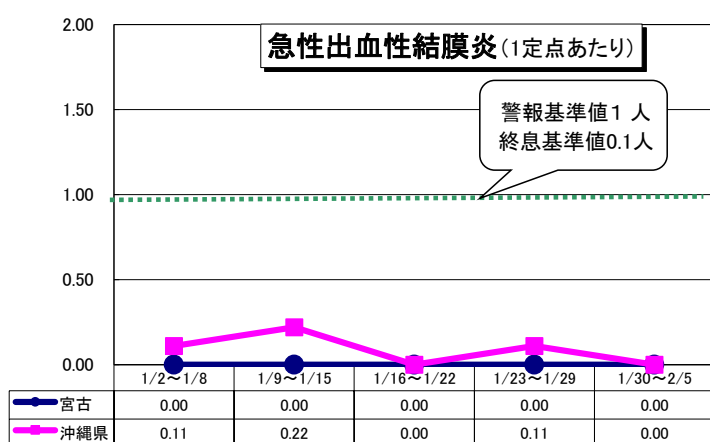
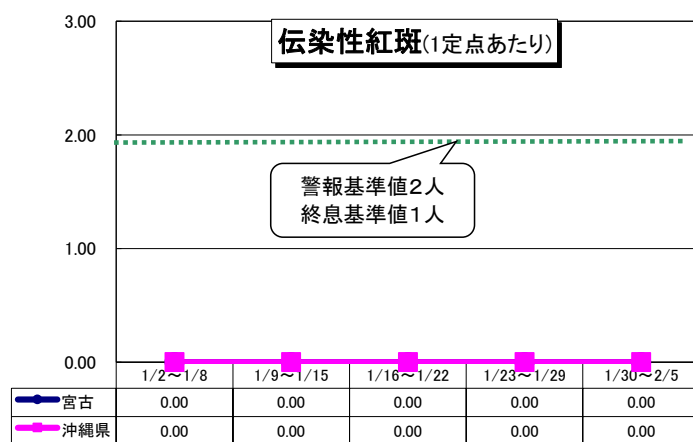

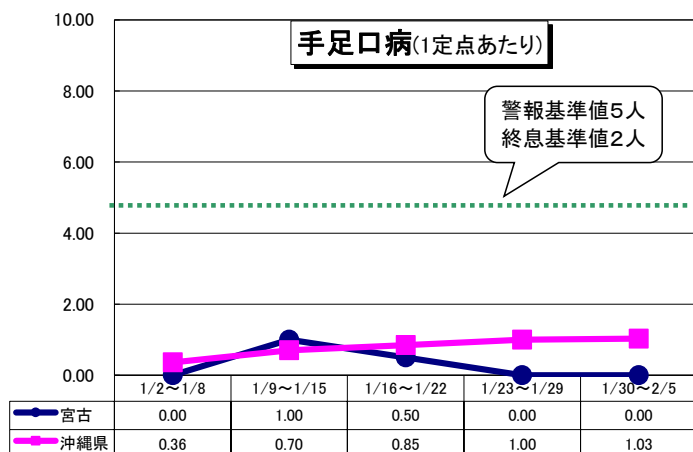
- ◆重症化予防効果が期待される**ワクチン接種**を積極的に検討してください
- ◆**日頃から3密を回避し**、換気・適切なマスクの着脱・手指消毒・毎日の健康観察を習慣化しましょう
- ◆**会食や友人との交流の際は**、できるだけ大人数、長時間の集まりを控えてください
- ◆発熱、のどの痛み、咳、鼻水など、**少しでも症状がある場合**、通勤、通学、外出、会食を控えてください

●お問い合わせについて

新型コロナウイルス感染症 相談窓口(コールセンター)
 TEL:098-866-2129(24時間対応)

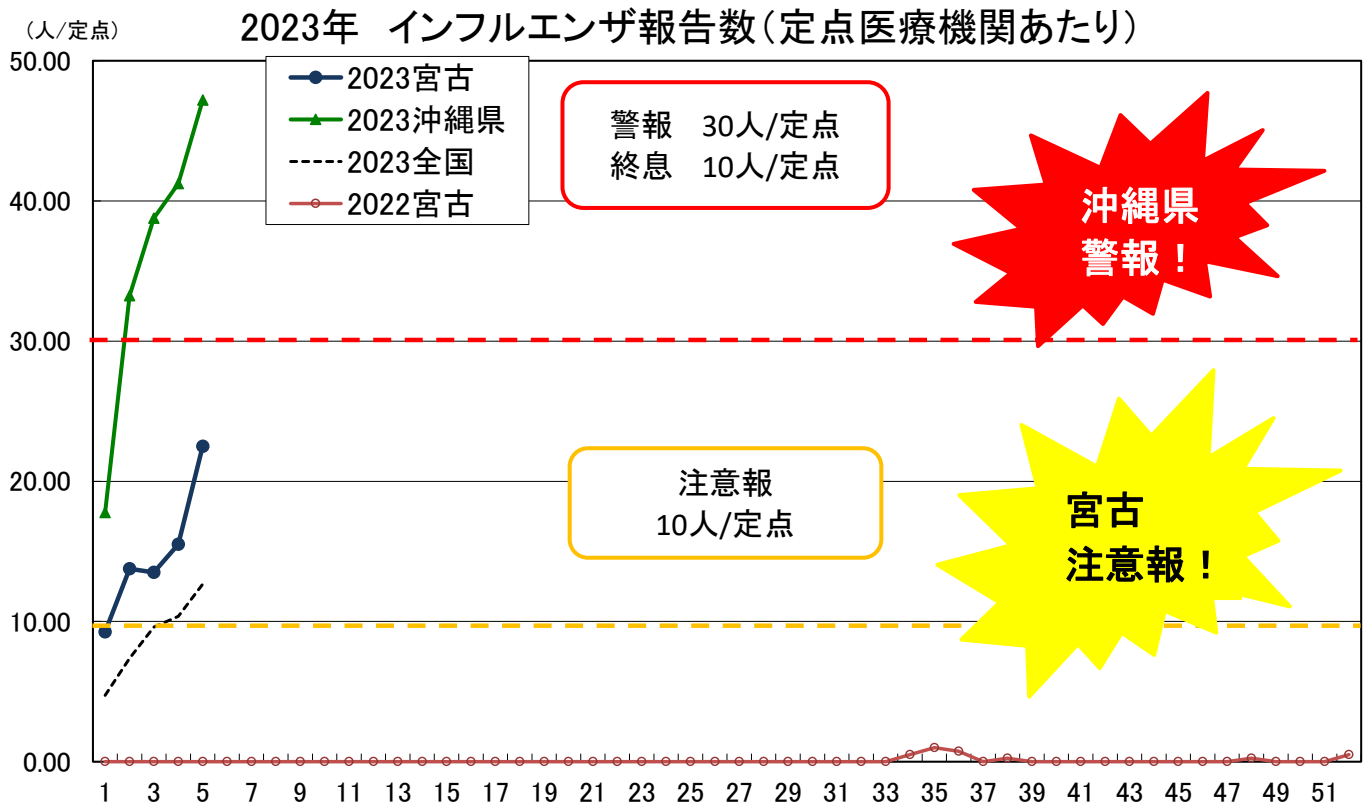


宮古保健所管内 感染症発生動向（第5週）令和5年1月



宮古保健所管内 インフルエンザ（第5週 1/30～2/5）

1. 定点あたり報告数の推移



		12月	1月				
保健所等\週		52	1	2	3	4	5
インフルエンザ (報告数)	北部	14	52	130	195	177	198
	中部	288	480	816	995	1,049	1,058
	那覇市	103	215	356	418	443	591
	南部	141	191	386	429	494	643
	宮古	2	37	55	54	62	90
	八重山	6	57	118	80	84	62
	沖縄県	554	1,032	1,861	2,171	2,309	2,642
	全国	9,768	23,139	36,388	47,366	51,219	62,583
インフルエンザ (定点あたり報告数)	北部	2.80	10.40	26.00	39.00	35.40	39.60
	中部	16.00	26.67	45.33	55.28	58.28	58.78
	那覇市	8.58	17.92	29.67	34.83	36.92	49.25
	南部	10.07	13.64	27.57	30.64	35.29	45.93
	宮古	0.50	9.25	13.75	13.50	15.50	22.50
	八重山	2.00	19.00	39.33	26.67	28.00	20.67
	沖縄県	9.89	18.43	33.23	38.77	41.23	47.18
	全国	2.05	4.73	7.37	9.59	10.36	12.66

警報
(30人以上)

注意報
(10人以上)

流行の兆し
(1.0人以上)

2. 管内の学級・学年・学校閉鎖等（期間：1/30～2/5）

小学校:1学年、1学級

3. インフルエンザによる入院

0人



早めのワクチン接種
をお願いします★

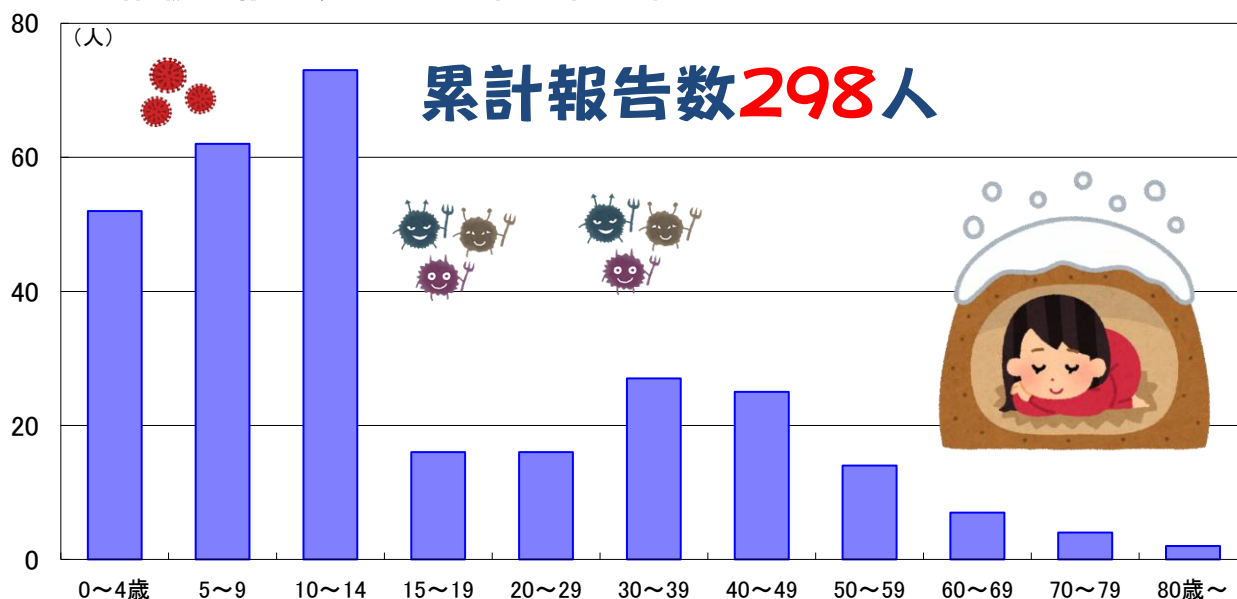
宮古保健所管内 インフルエンザ（第5週 1/30～2/5）

4. 年齢階級別報告数（直近7週間）



年齢\週	51	52	1	2	3	4	5
	12/19～ 12/25	12/26～ 1/1	1/2～ 1/8	1/9～ 1/15	1/16～ 1/22	1/23～ 1/29	1/30～ 2/5
0-4歳	0	0	3	7	18	10	14
5-9歳	0	0	10	10	10	12	20
10-14歳	0	0	6	12	6	21	28
15-19歳	0	0	0	3	4	3	6
20-29歳	0	1	6	10	0	0	0
30-39歳	0	1	6	3	4	8	6
40-49歳	0	0	2	3	4	5	11
50-59歳	0	0	2	5	5	0	2
60-69歳	0	0	1	1	3	1	1
70-79歳	0	0	0	1	0	2	1
80歳以上	0	0	1	0	0	0	1
合計	0	2	37	55	54	62	90

5. 年齢階級別報告数（2023年宮古管内累計）



6. 管内のインフルエンザ型別内訳

※A型とB型の同時感染1名

