

感染症サーベイランス情報

2019年第47週(11/18~11/24)

○北部保健所管内における感染症の発生は落ち着いています。

第47週における主な定点あたり患者数は次のとおりです。

- ・RSウイルス (46週 0.00人) → 0.00人
- ・伝染性紅斑 (46週0.00人) → 0.00人
- ・感染性胃腸炎 (46週 0.00人) → 0.00人
- ・咽頭結膜熱 (46週0.00人) → 0.00人
- ・手足口病 (46週 0.00人) → 0.00人
- ・流行性角結膜炎 (46週 0.00人) → 0.00人

北部保健所管内におけるインフルエンザの定点あたり患者数は2.20人ですが、協力医療機関を含む患者数が13人となっております。名護市が多くなっています。感染性胃腸炎の定点あたり患者数は0.00人ですが、協力医療機関を含む患者数が5人となっております。A群溶血性レンサ球菌咽頭炎の定点あたり患者数は2.00人で協力医療機関を含む患者数が7人となっております。名護市が多くなっています。手洗いなど日常から清潔に保ってください。

○県内での警報レベル、注意報レベルは次のとおりです。

咽頭結膜熱警報レベル（宮古保健所）、水痘（八重山保健所）。手洗いなど日常から清潔に保ってください。

○県内の流行警報・注意報

注意報レベル	警報レベル
なし	なし

○全数報告の感染症発生状況

類名	疾患名	類名	疾患名
二類	結核（南部1件、宮古1件、中部4件） * 那覇市2件削除 * 削除漏れ（南部2件）削除	四類	レプトスピラ症（八重山1件）
三類	報告なし	五類	侵襲性インフルエンザ菌感染症（那覇市1件） 梅毒（中部1件） * 風しん削除漏れ（中部1件）削除

●感染症サーベイランス（発生動向調査）とは

各保健所では、管内の定点医療機関のご協力のもと、感染症に関する情報を収集し、地域における感染症の流行状況の把握に努めています。

定点医療機関とは、発生動向調査の観測用に選定された医療機関のことです。発生状況を地域的に把握するために、保健所ごとに設定されています。ここで掲載する北部管内の情報は、地域の状況をより把握するため、定点とその他3ヶ所の協力機関から寄せられた情報を合わせた内容となっております。

○過去の感染症サーベイランス情報

北部保健所感染症サーベイランス情報

<http://www.pref.okinawa.lg.jp/site/hoken/hoken-hoku/kenko/survey.html>

○沖縄県全体の感染症情報

沖縄県感染症情報センター <http://www.pref.okinawa.jp/site/hoken/eiken/kikaku/kansenjouhou/home.html>

◇感染症サーベイランス情報は北部保健所ホームページに掲載しているほか、関係機関へ

Eメールで配信しています。

配信希望・配信停止・配信先変更などのご連絡は下記のアドレスにご連絡ください。

xx090230@pref.okinawa.lg.jp

沖縄県北部保健所 健康推進班 電話：0980-52-5219 FAX：0980-53-2505

○北部保健所管内の感染症発生動向

定点+協力医療機関集計

(単位:人)

疾患名	38週	39週	40週	41週	42週	43週	44週	45週	46週	47週
	09/16~09/22	09/23~09/29	09/30~10/06	10/07~10/13	10/14~10/20	10/21~10/27	10/28~11/03	11/04~11/10	11/11~11/17	11/18~11/24
RSウイルス感染症	1	3	0	1	0	1	0	0	0	0
インフルエンザ	104	74	94	56	39	15	11	1	11	13
咽頭結膜熱	9	2	2	2	4	1	4	1	1	0
A群溶血性レンサ球菌咽頭炎	1	3	1	1	3	4	6	7	5	7
感染性胃腸炎	9	8	8	6	6	3	3	2	2	5
水痘	2	0	3	3	1	4	1	0	0	0
手足口病	3	6	1	1	0	0	0	0	3	1
伝染性紅斑	0	0	0	0	0	0	0	0	0	0
突発性発しん	0	0	0	0	1	0	0	0	1	0
ヘルパンギーナ	1	2	0	2	0	3	1	0	0	1
流行性耳下腺炎	0	0	0	0	0	0	1	0	1	0
流行性角結膜炎	0	6	0	2	0	0	0	0	0	0
急性出血性結膜炎	0	0	0	0	0	0	0	0	0	0

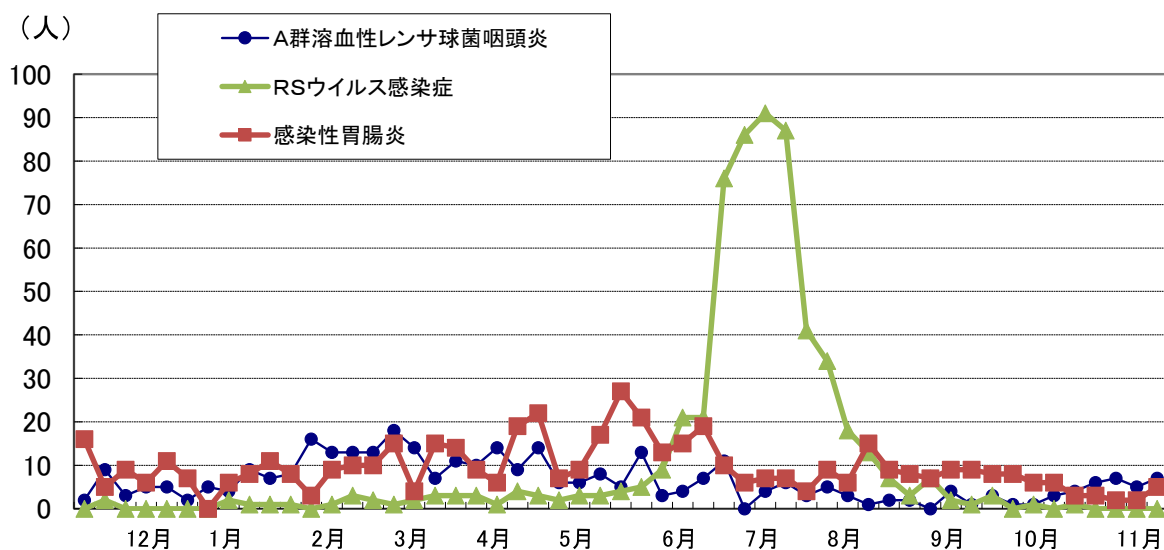
注意報

警報

主な感染症の年齢・市町村別の患者内訳 第47週(11/18~11/24)

疾患名	市町村名									年齢別										計						
	名護	国頭	東	大宜味	今帰仁	本部	伊江	伊平屋	伊是名	管外	0	1	2	3	4	5 9	10 14	15 19	20 		30 	40 	50 	60 	70 	80
インフルエンザ	9	1				2				1		2		2		1	1		1	3				3		13
A群溶血性レンサ球菌咽頭炎	5					2							2	1	3	1										7
感染性胃腸炎						4				1	2	1			1							1				5

主な感染症の報告数の推移(過去12ヶ月)



○沖縄県内の感染症発生動向

定点医療機関集計

(単位:人)

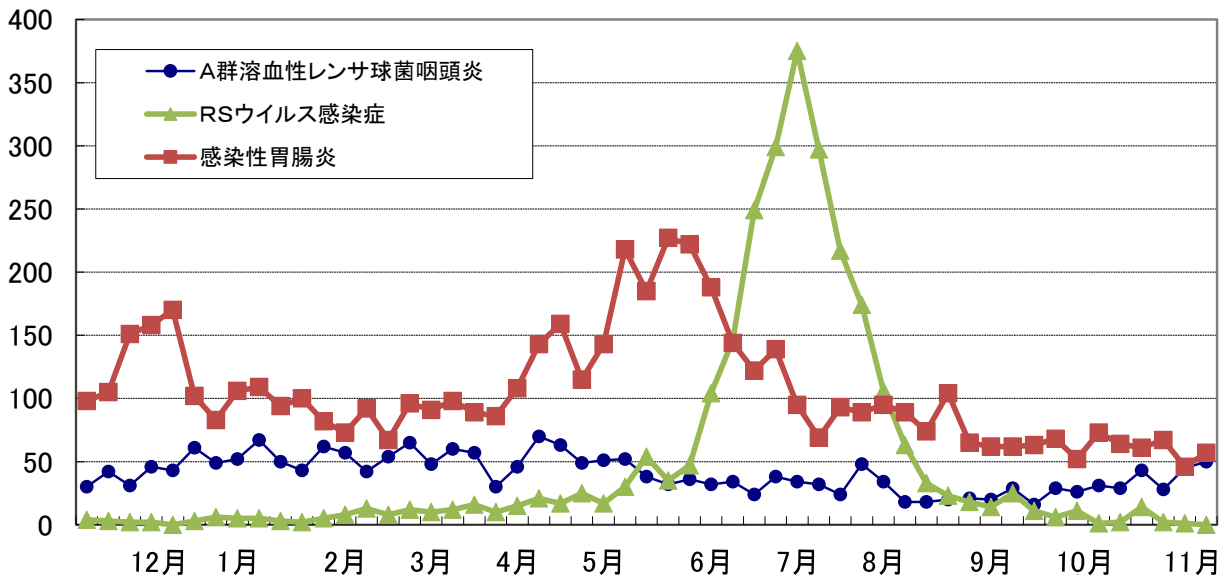
疾患名	38週 09/16~09/22	39週 09/23~09/29	40週 09/30~10/06	41週 10/07~10/13	42週 10/14~10/20	43週 10/21~10/27	44週 10/28~11/03	45週 11/04~11/10	46週 11/11~11/17	47週 11/18~11/24
RSウイルス感染症	25	11	6	11	1	2	14	2	1	0
インフルエンザ	3029	1989	1556	1045	790	504	413	258	149	187
咽頭結膜熱	48	24	34	38	22	35	24	20	29	19
A群溶血性レンサ球菌咽頭炎	29	16	29	26	31	29	43	28	45	50
感染性胃腸炎	62	63	68	52	73	64	61	67	46	57
水痘	8	8	11	11	7	16	13	11	14	17
手足口病	40	45	25	22	27	10	16	10	11	12
伝染性紅斑	6	8	14	7	2	7	5	2	0	6
突発性発しん	11	3	7	12	8	11	10	12	9	13
ヘルパンギーナ	5	3	4	5	4	8	12	8	6	12
流行性耳下腺炎	0	2	4	5	4	2	4	3	7	5
流行性角結膜炎	21	21	12	13	16	9	10	11	10	10
急性出血性結膜炎	0	0	1	0	0	0	0	0	0	0

注意報

警報

主な感染症の報告数の推移(過去12ヶ月)

(人)



○インフルエンザの発生動向（北部・沖縄県）

定点医療機関集計

(単位:人)

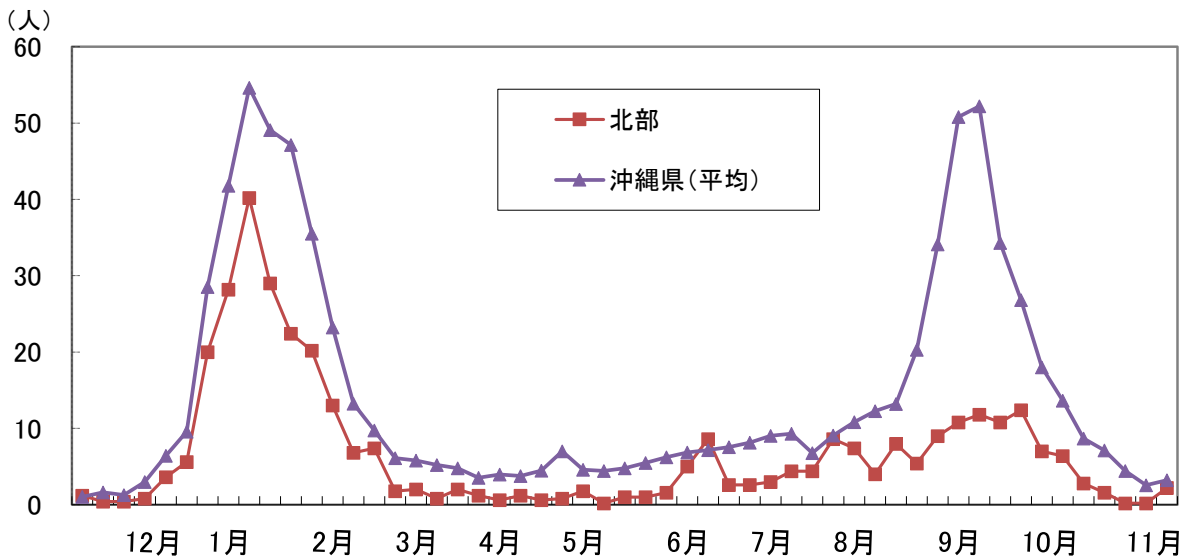
報告数(人)	38週 09/16~09/22	39週 09/23~09/29	40週 09/30~10/06	41週 10/07~10/13	42週 10/14~10/20	43週 10/21~10/27	44週 10/28~11/03	45週 11/04~11/10	46週 11/11~11/17	47週 11/18~11/24
北部	59	54	62	35	32	14	8	1	1	11
沖縄県全体	3029	1989	1556	1045	790	504	413	258	149	187

定点あたり(人)	38週 09/16~09/22	39週 09/23~09/29	40週 09/30~10/06	41週 10/07~10/13	42週 10/14~10/20	43週 10/21~10/27	44週 10/28~11/03	45週 11/04~11/10	46週 11/11~11/17	47週 11/18~11/24
北部	11.80	10.80	12.40	7.00	6.40	2.80	1.60	0.20	0.20	2.20
中部	46.95	34.95	33.20	21.00	12.80	8.45	6.50	3.80	2.55	2.60
那覇市	83.25	44.83	31.67	19.17	17.67	12.25	8.33	7.42	3.83	4.83
南部	58.86	36.00	23.00	15.36	11.29	8.36	6.93	3.29	2.14	3.43
宮古	32.75	32.50	20.75	14.00	10.25	6.00	6.25	3.25	1.75	1.00
八重山	25.67	21.33	15.00	29.67	30.33	11.00	17.67	11.00	4.67	4.67
沖縄県(平均)	52.22	34.29	26.83	18.02	13.62	8.69	7.12	4.45	2.57	3.22

注意報 定点10人以上で発令

警報 定点30人以上で発令、10人以下で解除

定点あたり報告数の推移(過去12ヶ月)



年齢・市町村別の患者内訳 第47週(11/18~11/24)

疾患名	市町村名										年齢別										計					
	名護	国頭	東	大宜味	今帰仁	本部	伊江	伊平屋	伊是名	管外	0	1	2	3	4	5 9	10 14	15 19	20 	30 		40 	50 	60 	70 	80
インフルエンザ	9	1								1	2		2		1	1		1	2				2			11

インフルエンザ型別内訳 第47週(11/18~11/24)

	A型	B型	不明・その他	合計
北部	11人 (100.0%)	0人 (0.0%)	0人 (0.0%)	11人
沖縄県全体	146人 (78.1%)	18人 (9.6%)	23人 (12.3%)	187人