

# 感染症サーベイランス情報

● 沖縄県北部保健所

2019年第39週(9/23~9/29)

## ○北部保健所管内において咽頭結膜熱警報レベル解除。

第39週における主な定点あたり患者数は次のとおりです。

- ・RSウイルス (38週 0.33人) → 1.00人
- ・感染性胃腸炎 (38週 0.00人) → 0.00人
- ・手足口病 (38週 0.00人) → 1.00人
- ・流行性角結膜炎 (38週 0.00人) → 6.00人
- ・伝染性紅斑 (38週0.00人) → 0.00人
- ・咽頭結膜熱 (38週1.67人) → 0.67人

咽頭結膜熱の定点あたり患者数0.67人、協力医療機関を含む患者数が2人となり警報レベル解除となりました。インフルエンザの定点あたり患者数は10.80人、協力医療機関を含む患者数が74人となっており、注意報レベルとなっています。手洗いなど日常から清潔に保ってください。

## ○県内での警報レベル、注意報レベルは次のとおりです。

インフルエンザ警報レベル（沖縄県、那覇市保健所、中部保健所、南部保健所、宮古保健所）、咽頭結膜熱警報レベル（宮古保健所）、手足口病警報レベル（八重山保健所、宮古保健所）、インフルエンザ注意報レベル（北部保健所、八重山保健所）手洗いなど日常から清潔に保ってください。

## ○県内の流行警報・注意報

注意報レベル	警報レベル
なし	インフルエンザ

## ○全数報告の感染症発生状況

類名	疾患名	類名	疾患名
二類	結核（南部3件）	四類	デング熱（八重山1件） レプトスピラ症（南部1件、八重山3件）
三類	報告なし	五類	カルバペネム耐性腸内細菌科細菌（南部1件、中部2件） ジアルジア症（那覇市1件） 梅毒（宮古1件）

### ●感染症サーベイランス（発生動向調査）とは

各保健所では、管内の定点医療機関のご協力のもと、感染症に関する情報を収集し、地域における感染症の流行状況の把握に努めています。

定点医療機関とは、発生動向調査の観測用に選定された医療機関のことです。発生状況を地域的に把握するために、保健所ごとに設定されています。ここで掲載する北部管内の情報は、地域の状況をより把握するため、定点とその他3ヶ所の協力機関から寄せられた情報を合わせた内容となっています。

### ○過去の感染症サーベイランス情報

北部保健所感染症サーベイランス情報

<http://www.pref.okinawa.lg.jp/site/hoken/hoken-hoku/kenko/survey.html>

### ○沖縄県全体の感染症情報

沖縄県感染症情報センター <http://www.pref.okinawa.jp/site/hoken/eiken/kikaku/kansenjouhou/home.html>

### ◇感染症サーベイランス情報は北部保健所ホームページに掲載しているほか、関係機関へ

Eメールで配信しています。

配信希望・配信停止・配信先変更などのご連絡は下記のアドレスにご連絡ください。

[xx090230@pref.okinawa.lg.jp](mailto:xx090230@pref.okinawa.lg.jp)

沖縄県北部保健所 健康推進班 電話:0980-52-5219 FAX:0980-53-2505

## ○北部保健所管内の感染症発生動向

定点+協力医療機関集計

(単位:人)

疾患名	30週	31週	32週	33週	34週	35週	36週	37週	38週	39週
	07/22~07/28	07/29~08/04	08/05~08/11	08/12~08/18	08/19~08/25	08/26~09/01	09/02~09/08	09/09~09/15	09/16~09/22	09/23~09/29
RSウイルス感染症	41	34	18	13	7	3	7	2	1	3
インフルエンザ	27	47	51	33	53	39	57	84	104	74
咽頭結膜熱	8	7	15	17	22	10	5	17	9	2
A群溶血性レンサ球菌咽頭炎	3	5	3	1	2	2	0	4	1	3
感染性胃腸炎	4	9	6	15	9	8	7	9	9	8
水痘	0	3	1	1	0	1	1	0	2	0
手足口病	14	15	14	10	3	6	9	8	3	6
伝染性紅斑	2	1	1	0	1	0	1	0	0	0
突発性発しん	0	0	0	0	0	1	0	0	0	0
ヘルパンギーナ	5	0	1	3	3	1	3	1	1	2
流行性耳下腺炎	0	0	1	1	0	0	0	0	0	0
流行性角結膜炎	0	1	2	0	1	0	1	2	0	6
急性出血性結膜炎	0	0	0	0	0	0	0	0	0	0

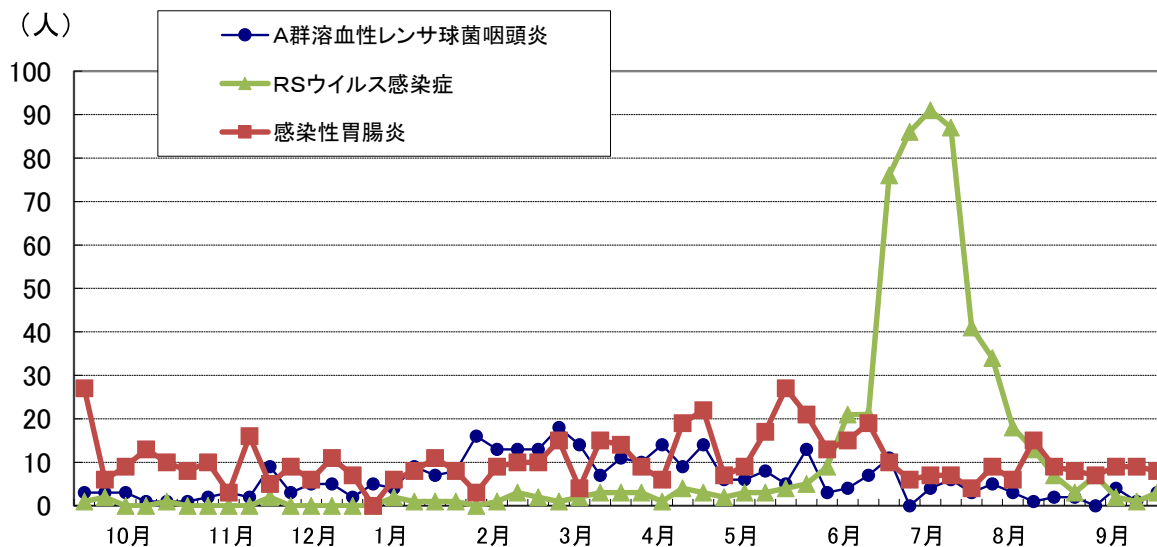
注意報

警報

### 主な感染症の年齢・市町村別の患者内訳 第39週(9/23~9/29)

疾患名	市町村名										年齢別										計					
	名護	国頭	東	大宜味	今帰仁	本部	伊江	伊平屋	伊是名	管外	0	1	2	3	4	5   9	10   14	15   19	20 	30 		40 	50 	60 	70 	80 
インフルエンザ	33	1		1	3	18	6			12	1	3	4	5	1	15	13	2		5	9	10		2	4	74
感染性胃腸炎						7	1					1	3		1	2			1							8
手足口病	3					3					4	1		1												6

### 主な感染症の報告数の推移(過去12ヶ月)



# ○沖縄県内の感染症発生動向

定点医療機関集計

(単位:人)

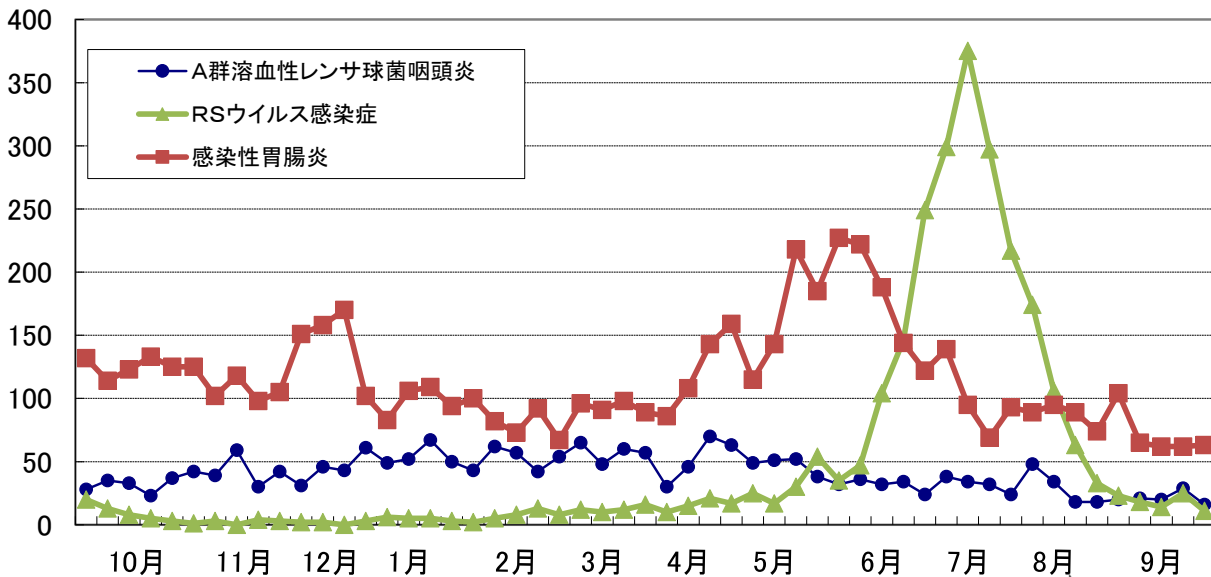
疾患名	30週 07/22~07/28	31週 07/29~08/04	32週 08/05~08/11	33週 08/12~08/18	34週 08/19~08/25	35週 08/26~09/01	36週 09/02~09/08	37週 09/09~09/15	38週 09/16~09/22	39週 09/23~09/29
RSウイルス感染症	217	174	106	63	33	23	18	14	25	11
インフルエンザ	392	527	617	711	766	1178	1978	2895	3029	1989
咽頭結膜熱	63	55	66	62	79	65	62	78	48	24
A群溶血性レンサ球菌咽頭炎	24	48	34	18	18	20	21	20	29	16
感染性胃腸炎	93	89	95	89	74	104	65	62	62	63
水痘	15	22	10	8	12	8	5	9	8	8
手足口病	126	160	156	164	140	150	100	89	40	45
伝染性紅斑	8	7	7	5	15	14	15	10	6	8
突発性発しん	9	16	17	13	25	11	14	16	11	3
ヘルパンギーナ	21	22	18	18	20	17	13	8	5	3
流行性耳下腺炎	5	4	0	4	3	3	3	2	0	2
流行性角結膜炎	22	21	22	14	26	17	22	27	21	21
急性出血性結膜炎	0	0	0	0	0	0	0	0	0	0

注意報

警報

## 主な感染症の報告数の推移(過去12ヶ月)

(人)



# ○インフルエンザの発生動向（北部・沖縄県）

定点医療機関集計

（単位：人）

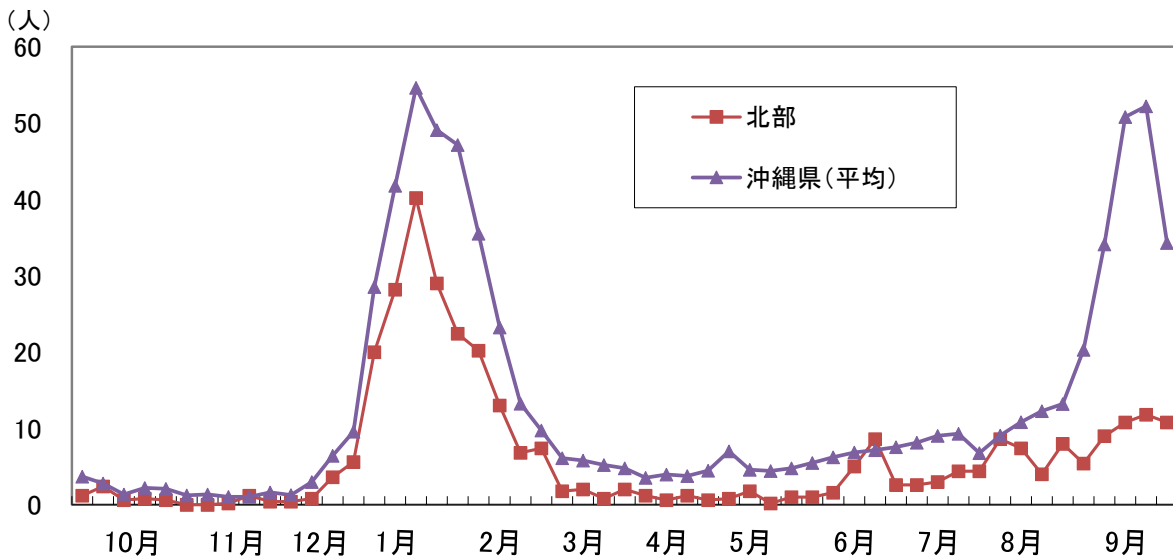
報告数(人)	30週 07/22～07/28	31週 07/29～08/04	32週 08/05～08/11	33週 08/12～08/18	34週 08/19～08/25	35週 08/26～09/01	36週 09/02～09/08	37週 09/09～09/15	38週 09/16～09/22	39週 09/23～09/29
北部	22	43	37	20	40	27	45	54	59	54
沖縄県全体	392	527	617	711	766	1178	1978	2895	3029	1989

定点あたり(人)	30週 07/22～07/28	31週 07/29～08/04	32週 08/05～08/11	33週 08/12～08/18	34週 08/19～08/25	35週 08/26～09/01	36週 09/02～09/08	37週 09/09～09/15	38週 09/16～09/22	39週 09/23～09/29
北部	4.40	8.60	7.40	4.00	8.00	5.40	9.00	10.80	11.80	10.80
中部	7.40	10.05	12.00	14.10	13.35	22.55	39.20	63.89	46.95	34.95
那覇市	9.33	10.50	11.00	16.42	16.92	27.50	45.67	63.00	83.25	44.83
南部	6.71	8.50	14.00	13.79	16.14	22.21	38.71	51.50	58.86	36.00
宮古	0.25	8.00	2.50	3.25	5.00	6.75	8.00	23.25	32.75	32.50
八重山	5.00	2.00	0.67	2.00	3.33	10.67	9.00	19.00	25.67	21.33
沖縄県(平均)	6.76	9.09	10.82	12.26	13.21	20.31	34.10	50.79	52.22	34.29

**注意報** 定点10人以上で発令

**警報** 定点30人以上で発令、10人以下で解除

## 定点あたり報告数の推移(過去12ヶ月)



## 年齢・市町村別の患者内訳 第39週(9/23～9/29)

疾患名	市町村名									年齢別											計					
	名護	国頭	東	大宜味	今帰仁	本部	伊江	伊平屋	伊是名	管外	0	1	2	3	4	5   9	10   14	15   19	20	30		40	50	60	70	80
インフルエンザ	33	1		1	2	5				12		3	1	5	5	18	8	2	2	4	3	4	2	1	4	54

## インフルエンザ型別内訳 第39週(9/23～9/29)

	A型	B型	不明・その他	合計
北部	54人 (100.0%)	0人 (0.0%)	0人 (0.0%)	54人
沖縄県全体	1844人 (92.7%)	8人 (0.4%)	137人 (6.9%)	1989人