

感染症サーベイランス情報

● 沖縄県北部保健所

2019年第14週(4/1~4/7)

○北部保健所管内で各感染症の発生は落ち着いています。

第14週における主な定点あたり患者数は次のとおりです。

- ・RSウイルス (13週1.00人) → 1.00人
- ・伝染性紅斑 (12週1.00人) → 0.00人
- ・感染性胃腸炎 (13週2.33人) → 0.67人
- ・手足口病 (13週1.33人) → 2.67人
- ・流行性角結膜炎 (13週0.00人) → 0.00人

手足口病の定点あたり患者数2.67人、協力医療機関を含む患者数は9人となっています。患者数は少ないですが注意が必要です。手洗いなど日常から清潔に保ってください。

○県内での警報レベル、注意報レベル共にありません。

県内で警報レベル、注意報レベルの保健所はありません。手洗いなど日常から清潔に保ってください。

○県内の流行警報・注意報

注意報レベル	警報レベル
なし	なし

○全数報告の感染症発生状況

類名	疾患名	類名	疾患名
二類	結核 (中部1件、南部3件、那覇2件)	四類	報告なし
三類	細菌性赤痢 (南部1件)	五類	侵襲性インフルエンザ菌感染症 (中部1件) 侵襲性肺炎球菌感染症 (南部1件、那覇市1件)

●感染症サーベイランス (発生動向調査) とは

各保健所では、管内の定点医療機関のご協力のもと、感染症に関する情報を収集し、地域における感染症の流行状況の把握に努めています。

定点医療機関とは、発生動向調査の観測用に選定された医療機関のことです。発生状況を地域的に把握するために、保健所ごとに設定されています。ここで掲載する北部管内の情報は、地域の状況をより把握するため、定点とその他3ヶ所の協力機関から寄せられた情報を合わせた内容となっています。

○過去の感染症サーベイランス情報

北部保健所感染症サーベイランス情報

<http://www.pref.okinawa.lg.jp/site/hoken/hoken-hoku/kenko/survey.html>

○沖縄県全体の感染症情報

沖縄県感染症情報センター <http://www.pref.okinawa.jp/site/hoken/eiken/kikaku/kansenjouhou/home.html>

◇感染症サーベイランス情報は北部保健所ホームページに掲載しているほか、関係機関へ

Eメールで配信しています。

配信希望・配信停止・配信先変更などのご連絡は下記のアドレスにご連絡ください。

xx090230@pref.okinawa.lg.jp

○北部保健所管内の感染症発生動向

定点+協力医療機関集計

(単位:人)

疾患名	5週	6週	7週	8週	9週	10週	11週	12週	13週	14週
	01/28~02/03	02/04~02/10	02/11~02/17	02/18~02/24	02/25~03/03	03/04~03/10	03/11~03/17	03/18~03/24	03/25~03/31	04/01~04/07
RSウイルス感染症	1	0	1	3	2	1	2	3	3	3
インフルエンザ	184	159	106	59	46	20	17	6	20	14
咽頭結膜熱	1	1	0	1	1	1	0	2	0	0
A群溶血性レンサ球菌咽頭炎	8	16	13	13	13	18	14	7	11	10
感染性胃腸炎	8	3	9	10	10	15	4	15	14	9
水痘	0	0	0	0	1	0	0	1	0	0
手足口病	0	0	0	1	0	2	1	5	4	9
伝染性紅斑	7	5	8	7	9	3	0	3	5	1
突発性発しん	0	0	0	0	0	0	0	0	0	0
ヘルパンギーナ	0	0	0	0	0	0	0	0	0	0
流行性耳下腺炎	0	0	0	0	0	0	0	0	0	0
流行性角結膜炎	0	0	0	0	0	0	0	0	0	0
急性出血性結膜炎	0	0	0	0	0	0	1	0	0	0

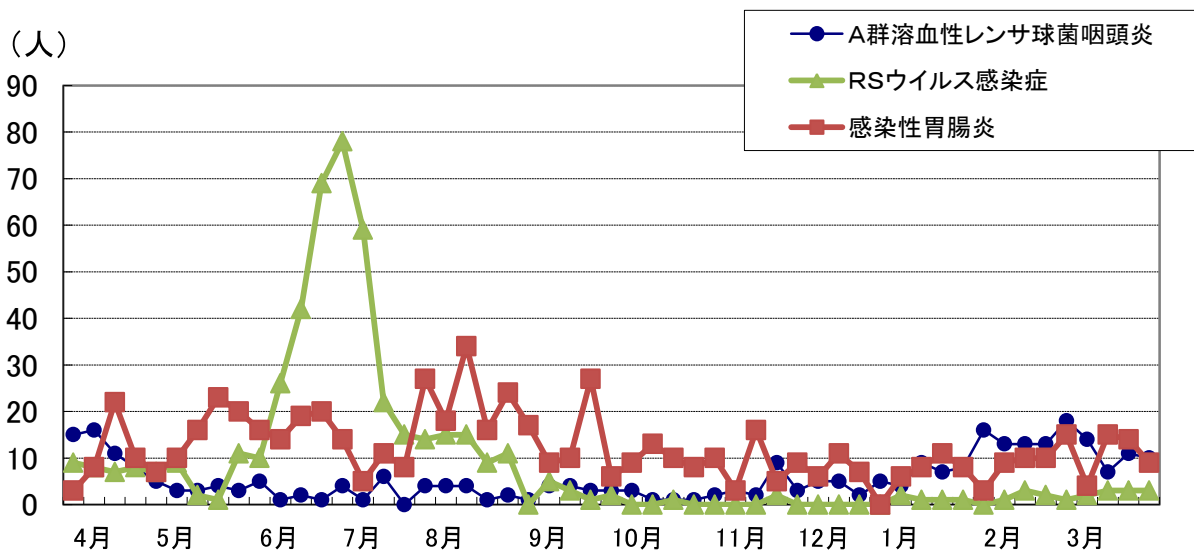
注意報

警報

主な感染症の年齢・市町村別の患者内訳 第14週(4/1~4/7)

疾患名	市町村名										年齢別										計					
	名護	国頭	東	大宜味	今帰仁	本部	伊江	伊平屋	伊是名	管外	0	1	2	3	4	5 9	10 14	15 19	20 	30 		40 	50 	60 	70 	80
A群溶血性レンサ球菌咽頭炎	2				1	5	1			1				1	1	5	1			1	1					10
感染性胃腸炎					1	5				3		2	1		1	4	1									9
手足口病	8		1								1	3	3	2												9

主な感染症の報告数の推移(過去12ヶ月)



○沖縄県内の感染症発生動向

定点医療機関集計

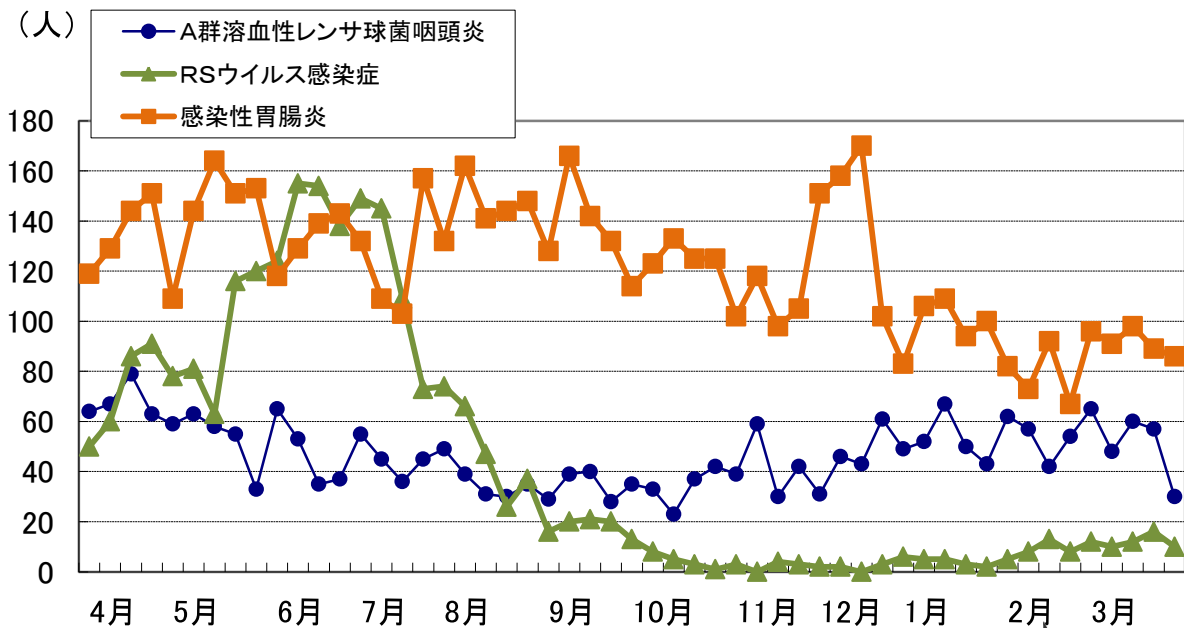
(単位:人)

疾患名	5週 01/28~02/03	6週 02/04~02/10	7週 02/11~02/17	8週 02/18~02/24	9週 02/25~03/03	10週 03/04~03/10	11週 03/11~03/17	12週 03/18~03/24	13週 03/25~03/31	14週 04/01~04/07
RSウイルス感染症	2	5	8	13	8	12	10	12	16	10
インフルエンザ	2734	2059	1348	768	564	355	337	302	277	204
咽頭結膜熱	6	8	8	9	8	4	7	22	12	5
A群溶血性レンサ球菌咽頭炎	43	62	57	42	54	65	48	60	57	30
感染性胃腸炎	100	82	73	92	67	96	91	98	89	86
水痘	14	22	13	15	26	15	10	11	12	6
手足口病	8	11	9	15	11	11	8	9	15	18
伝染性紅斑	43	31	37	62	71	45	37	45	32	22
突発性発しん	10	15	12	8	10	17	12	16	11	15
ヘルパンギーナ	0	0	2	3	1	0	1	0	2	3
流行性耳下腺炎	3	4	2	3	2	2	2	7	2	4
流行性角結膜炎	4	9	3	9	11	9	9	9	13	13
急性出血性結膜炎	0	0	0	0	0	0	0	0	0	0

注意報

警報

主な感染症の報告数の推移(過去12ヶ月)



○インフルエンザの発生動向（北部・沖縄県）

定点医療機関集計

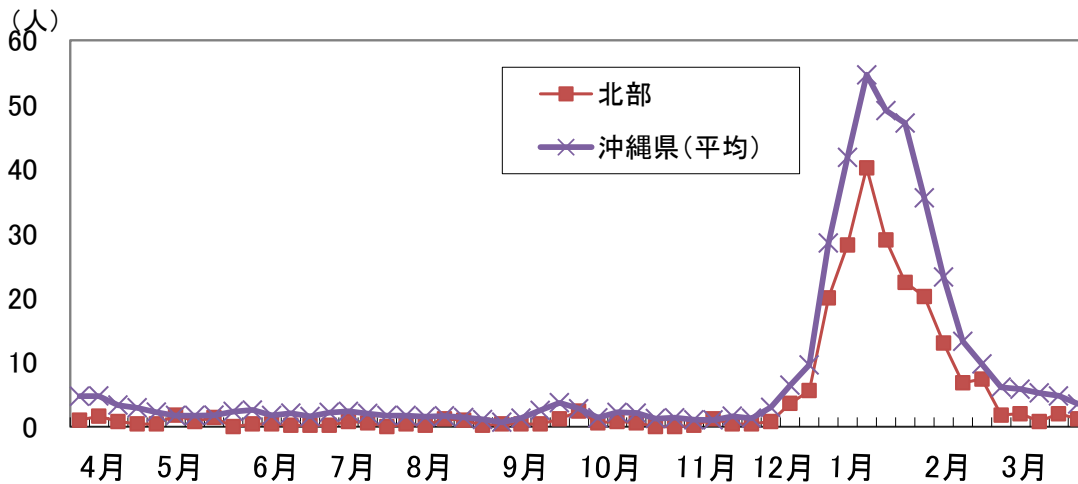
(単位:人)

報告数(人)	05週 01/28~02/03	06週 02/04~02/10	07週 02/11~02/17	08週 02/18~02/24	09週 02/25~03/03	10週 03/04~03/10	11週 03/11~03/17	12週 03/18~03/24	13週 03/25~03/31	14週 04/01~04/07
北部	112	101	65	34	37	9	10	4	10	6
沖縄県全体	2734	2059	1348	768	564	355	337	302	277	204

定点あたり(人)	05週 01/28~02/03	06週 02/04~02/10	07週 02/11~02/17	08週 02/18~02/24	09週 02/25~03/03	10週 03/04~03/10	11週 03/11~03/17	12週 03/18~03/24	13週 03/25~03/31	14週 04/01~04/07
北部	22.40	20.20	13.00	6.80	7.40	1.80	2.00	0.80	2.00	1.20
中部	50.20	41.25	22.85	14.90	9.95	6.95	8.15	6.30	5.20	3.65
那覇市	58.08	45.42	30.08	15.58	11.42	8.33	7.92	7.17	3.75	5.00
南部	52.64	32.43	26.21	12.00	11.36	6.79	3.71	5.57	8.00	4.14
宮古	20.50	15.00	8.00	6.50	3.50	2.25	2.50	0.75	0.50	1.75
八重山	34.00	24.67	22.00	18.33	6.00	1.00	2.33	1.67	1.33	0.00
沖縄県(平均)	47.14	35.50	23.24	13.24	9.72	6.12	5.81	5.21	4.78	3.52

注意報 定点10人以上で発令 **警報** 定点30人以上で発令、10人以下で解除

定点あたり報告数の推移(過去12ヶ月)



年齢・市町村別の患者内訳 第14週(4/1~4/7)

疾患名	市町村名									年齢別											計						
	名護	国頭	東	大宜味	今帰仁	本部	伊江	伊平屋	伊是名	管外	0	1	2	3	4	5 9	10 14	15 19	20	30		40	50	60	70	80	
インフルエンザ	4									2	2	1			1	1	1										6

インフルエンザ型別内訳 第14週(4/1~4/7)

	A型	B型	不明・その他	合計
北部	3人 (50.0%)	3人 (50.0%)	0人 (0.0%)	6人
沖縄県全体	108人 (52.9%)	70人 (34.3%)	26人 (12.7%)	204人