

## Ⅱ 沖繩県知事選挙

平成30年 9月13日 告示

平成30年 9月30日 執行



# 沖縄県知事選挙執行一覧表

平成30年9月30日執行

沖縄県選挙管理委員会

月日	期日前	告示後	○県選挙管理委員会(選挙長)の行う事務	根拠法令	○市町村選挙管理委員会の行う事務	根拠法令
			<ul style="list-style-type: none"> <li>◎ 選挙の期日及び告示日の決定</li> <li>◎ 政見放送及び経歴放送実施計画の決定、政見放送を行うこととなる一般放送事業者及び当該事業者の政見放送の回数告示</li> <li>◎ 選挙人名簿選挙時登録における被選挙資格の決定の基準日の決定並びに告示</li> <li>◎ 住民基本台帳ネットワークシステム及び県サーバの稼働延長並びに居住証明書等の交付に係る対応依頼</li> </ul>	法33①⑤ 放2⑦ 法22③、令14②、規12 法9③、44③、令29①、34②	<ul style="list-style-type: none"> <li>○ 繰り上げ投票に関する内申</li> <li>○ 県内他市町村への転出者に対する投票方法(居住証明書等)の通知</li> <li>○ 転入者の選挙人名簿への登録に係る移転前市町村委員会への通知</li> <li>○ 指定投票区及び指定関係投票区の告示並びに県委員会への通知</li> </ul>	法56、規57 法9③、44③、令29①、34② 法9③、44③、令29①、34② 法37、令26
9/11 (火)	19	-2			<ul style="list-style-type: none"> <li>○ 不在者投票における投票用紙等の発送開始(市町村委員会の定める日、告示日前2日とすることが望ましい。)</li> </ul>	令53①、59の4④
9/12 (水)	18	-1	<ul style="list-style-type: none"> <li>◎ 選挙人名簿登録者数の報告の受理及び発表</li> <li>◎ 選挙運動に関する支出金額の制限額の算出</li> </ul>	令22、規27 法194、令127	<ul style="list-style-type: none"> <li>○ ポスター掲示場設置場所の告示、県委員会への報告期限</li> <li>○ 選挙人名簿選挙時登録及び選挙人名簿登録者数の報告</li> </ul>	法144の2、政12 法22②、令22①、規27
告 示 日	9/13 (木)	17	<ul style="list-style-type: none"> <li>◎ 選挙期日の告示</li> <li>◎ 選挙権を有する者の総数の3分の1及び50分の1の数の告示</li> <li>◎ 選挙長及び同職務代理者の選任(住所及び氏名)の告示</li> <li>◎ 繰り上げ投票を行う投票区に関する告示及び通知</li> <li>◎ 政見放送の順序を定めるくじを行う日時及び場所の告示</li> <li>◎ 選挙公報の掲載の順序を定めるくじを行う日時及び場所の告示</li> <li>◎ 投票用紙の色の告示</li> <li>◎ 選挙運動に関する支出金額の制限額の告示</li> <li>◎ ポスター掲示場にポスターを掲示することができる日の告示</li> <li>◎ 選挙会の場所及び日時の告示</li> <li>■ 選挙長の事務を行う場所の告示</li> <li>■ 選挙立会人を定めるくじを行うべき場所及び日時の告示</li> <li>■ 立候補の(推薦)届出の受付並びに市町村委員会及び関係機関等への通知</li> <li>◎ 候補者からの各種届出(選挙事務所の設置届出等)の受理開始</li> <li>◎ 候補者に対する贈物賞等(選挙事務所の標札等)の交付</li> <li>◎ 選挙公報掲載文の申請の受付開始</li> <li>◎ 政見放送及び政見放送手話通訳士派遣の申込受付、放送順序の決定のくじの執行及び結果の通知</li> <li>◎ 経歴放送の申込受付</li> <li>◎ 確認団体確認申請の受付開始</li> <li>◎ 政談演説会開催の届出の受付開始</li> <li>◎ 政談演説会の告知用立札及び看板の類の表示板の交付</li> <li>◎ 政治活動用自動車の表示板及び政治活動用ポスター証紙の交付</li> <li>◎ 市町村委員会から送付を受けた投票記載所の氏名等の掲示の確認</li> </ul>	選挙期日の告示日、立候補の届出日 法33⑤ 自治法74,76,78,80,81,88、地教法8① 法75、令80,81 法56、令46 放14 法169、政36 法45② 法196 法144の2⑤ 法78 規86 法76(準62) 法86の4、令92 法168①、政31 放5,14 法6 法201の9 法201の11② 法201の11③ 法201の11③④ 法175	<ul style="list-style-type: none"> <li>○ 選挙権を有する者の総数の3分の1及び50分の1の数の告示</li> <li>○ 投票所入場券の交付開始</li> <li>○ 投票管理者及び同職務代理者の選任並びに住所及び氏名の告示(期日前投票所含む。)</li> <li>○ 投票立会人の選任並びに本人及び投票管理者への通知(期日前投票所含む。)</li> <li>○ 開票管理者及び同職務代理者の選任並びに住所及び氏名の告示</li> <li>○ 期日前投票所の告示並びに投票管理者への通知</li> <li>○ 投票所の告示並びに投・開票管理者への通知</li> <li>○ 繰り上げ投票を行う投票区に関する投・開票管理者への通知</li> <li>○ 投票所の開閉時刻の変更の告示及び投票管理者への通知並びに県委員会への届出</li> <li>○ 候補者氏名等の通知の受理及び投・開票管理者への通知</li> <li>○ 開票の場所及び日時の告示並びに県委員会への報告</li> <li>○ 開票立会人を定めるくじを行うべき場所及び日時の告示</li> <li>○ 候補者によるポスター掲示場へのポスターの掲示開始</li> <li>○ 候補者からの開票立会人の届出の受理開始</li> <li>○ 候補者からの公営施設使用の個人演説会の開催の申出の受付開始</li> <li>○ 候補者からの選挙事務所の設置(興勸)届出の受付開始</li> <li>○ 投票記載所の氏名等の掲示の掲載順序のくじを行う日時及び場所の告示</li> <li>○ 投票記載所の氏名等の掲示の掲載順序を定めるくじの執行</li> <li>○ 投票記載所の氏名等の掲示の作成及び県委員会への確認送付</li> <li>○ 選挙に関する事項の周知及び棄権防止啓発の実施</li> </ul>	自治法74,76,78,80,81,88、地教法8① 令31 法37,48の2、令24,25,49の7,規31 法38,48の2,令27,49の7 法81、令67,68、規82 法48の2(準41)、規33 法41、規33 法56、令46 法40,規34 令92 法64、規68 法62 法144の2、政14 法62⑥ 法163、令112、政24 法130、令108、政3 法175、政45 法175③ 法175 法6
				9/14 (金)	16	1
9/15 (土)	15	2			<ul style="list-style-type: none"> <li>○ 候補者による公営施設使用の個人演説会開始</li> </ul>	法163、令112、政24
9/16 (日)	14	3				
9/17 (月)	13	4				
9/18 (火)	12	5	◎ 選挙公報の印刷期限、市町村委員会へ配付開始			
9/19 (水)	11	6				
9/20 (木)	10	7	◎ 点字による候補者名簿等の市町村委員会への配付			
9/21 (金)	9	8				
9/22 (土)	8	9				
9/23 (日)	7	10				
9/24 (月)	6	11				
9/25 (火)	5	12	◎ 選挙公報の市町村委員会への送付期限	政42①	○ 投票所の告示期限	法41
9/26 (水)	4	13			○ 郵便等による不在者投票における投票用紙等の交付請求期限	令59の4
9/27 (木)	3	14	<ul style="list-style-type: none"> <li>■ 補充立候補の届出期限</li> <li>■ 選挙立会人の選任の届出期限</li> <li>■ 選挙立会人の人数制限または政党制限のくじの執行、3人に達しない場合の補充選任及び本人への通知</li> </ul>	法86の4⑥ 法76(準62) 法76(準62)	<ul style="list-style-type: none"> <li>○ 開票立会人の選任の届出期限</li> <li>○ 候補者からの公営施設使用の個人演説会の開催の申出期限</li> <li>○ 選挙公報の各世帯への配付期限(繰り上げ投票を行う投票区の市町村)</li> <li>○ 投票立会人の選任期限、本人への参会通知及び投票管理者への通知</li> <li>○ 開票立会人の人数制限または政党制限のくじの執行、3人に達しない場合の補充選任並びに本人及び開票管理者への通知</li> <li>○ 投票記載所の氏名等の掲示の掲載順序を定めるくじの執行(ただし、補充立候補の届出があった場合)</li> </ul>	法38①、令27 法62、令70の2、規66,67 法175③
					○ 選挙公報の各世帯への配付期限	法170
9/28 (金)	2	15				
9/29 (土)	1	16	◎ 投・開票速報リハーサル		<ul style="list-style-type: none"> <li>○ 期日前投票及び不在者投票の最終日</li> <li>○ 繰り上げ投票を行う投票区の投票期日</li> <li>○ 投・開票速報リハーサル</li> <li>○ 投票所入場券の交付完了</li> <li>○ 投票所で使用する贈物品、選挙人名簿の投票管理者への送付</li> </ul>	法48の2,49、令50 法56 令31 令28
9/30 (日)	0	17	<b>選挙期日、投・開票日</b>			
			◎ 投・開票状況及び結果の速報(受信、集計、発表)	規51,75	○ 県委員会へ投・開票状況及び結果を速報	規51,75
10/1 (月)	-1	18	◎ 投票簿及び開票簿の検収(～10月3日)		○ (開票管理者)開票結果を選挙長に報告(～11月18日)	法66、令74、規78
10/4 (木)	-4	20	<ul style="list-style-type: none"> <li>■ 選挙会、選挙長から県委員会への当選人の報告</li> <li>◎ 当選人への告知並びに当選人の住所及び氏名の告示、当選証書の付与</li> </ul>	法80①、法101の3① 法101の3②、105	<div style="border: 1px solid black; padding: 5px;"> <p><b>【根拠法令凡例】</b></p> <p>法…公職選挙法、令…公職選挙法施行令、規則…公職選挙法施行規則</p> <p>規…選挙管理事務執行取扱規程、政…選挙運動及び政治活動事務取扱規程</p> <p>自治法…地方自治法、地教法…地方教育行政の組織及び運営に関する法律</p> <p>放…政見放送及び経歴放送実施規程</p> </div>	
10/15 (月)	-15	32	<ul style="list-style-type: none"> <li>◎ 選挙運動費用収支報告書の提出期限</li> <li>◎ 選挙の効力に関する異議の申出期限(選挙期日後14日以内)</li> </ul>	法189 法202①		
10/18 (木)	-18	35	◎ 当選の効力に関する異議の申出期限(当選人の告示後14日以内)	法206①		
			◎ 選挙運動費用収支報告書の要旨の公表(告示)	法192		

# 1. 選挙人名簿登録者数に関する調

平成30年9月12日現在

区分	市町村名	男	女	計
市 部	那覇市	123,834	135,343	259,177
	宜野湾市	36,739	39,877	76,616
	石垣市	19,333	19,418	38,751
	浦添市	42,727	46,379	89,106
	名護市	24,411	25,034	49,445
	糸満市	23,980	23,783	47,763
	沖縄市	52,650	57,784	110,434
	豊見城市	23,749	25,105	48,854
	うるま市	48,263	48,923	97,186
	宮古島市	21,832	22,046	43,878
	南城市	17,438	17,355	34,793
	<b>市部計</b>	<b>434,956</b>	<b>461,047</b>	<b>896,003</b>
国 頭 郡	国頭村	2,061	1,938	3,999
	大宜味村	1,416	1,252	2,668
	東村	853	698	1,551
	今帰仁村	3,938	3,733	7,671
	本部町	5,566	5,363	10,929
	恩納村	4,250	4,146	8,396
	宜野座村	2,315	2,320	4,635
	金武町	4,473	4,568	9,041
	伊江村	1,938	1,872	3,810
		<b>国頭郡計</b>	<b>26,810</b>	<b>25,890</b>
中 頭 郡	読谷村	15,689	16,531	32,220
	嘉手納町	5,172	5,633	10,805
	北谷町	10,501	11,852	22,353
	北中城村	6,423	7,062	13,485
	中城村	8,107	8,270	16,377
	西原町	13,842	13,843	27,685
		<b>中頭郡計</b>	<b>59,734</b>	<b>63,191</b>
島 尻 郡	与那原町	7,329	7,910	15,239
	南風原町	14,313	15,205	29,518
	渡嘉敷村	305	264	569
	座間味村	413	356	769
	粟国村	334	269	603
	渡名喜村	178	152	330
	南大東村	565	409	974
	北大東村	261	194	455
	伊平屋村	544	435	979
	伊是名村	643	532	1,175
	久米島町	3,440	3,012	6,452
	八重瀬町	11,901	12,256	24,157
	<b>島尻郡計</b>	<b>40,226</b>	<b>40,994</b>	<b>81,220</b>
宮 古 郡	多良間村	456	378	834
		<b>宮古郡計</b>	<b>456</b>	<b>378</b>
八 重 山 郡	竹富町	1,837	1,684	3,521
	与那国町	773	593	1,366
		<b>八重山郡計</b>	<b>2,610</b>	<b>2,277</b>
県 計	<b>市部計</b>	<b>434,956</b>	<b>461,047</b>	<b>896,003</b>
	<b>郡部計</b>	<b>129,836</b>	<b>132,730</b>	<b>262,566</b>
	<b>県合計</b>	<b>564,792</b>	<b>593,777</b>	<b>1,158,569</b>

(注) 沖縄県知事選挙の選挙時登録における被登録資格の決定の基準日及び登録の日は次のとおりである。

- (1) 被登録資格の決定の基準日 平成30年9月12日 ただし、年齢については平成30年9月30日
- (2) 登録の日 平成30年9月12日

## 2 立候補届出に関する調

### (1) 立候補届出状況 (届出順)

届出受理番号	候補者氏名	性別	年齢	生年月日	職	業	党派	本籍	住所	届出年月日
1	さきま 淳 (佐喜眞淳)	男	54	昭和39年 8月9日	無職		無所属	沖縄県直野湾市真志喜一丁目28番地1	沖縄県直野湾市真志喜1丁目21番26号	平成30年9月13日
2	たまき 玉城 ぶにー (玉城康裕)	男	58	昭和34年 10月13日	政党役員		無所属	沖縄県うるま市与那城隣辺192番地3	沖縄県沖縄市美原3丁目2番15号	平成30年9月13日
3	とぐち 渡口 はつみ (渡口初美)	女	83	昭和10年 1月15日	琉球料理研究家		無所属	沖縄県那覇市字当間940番地	沖縄県那覇市三原2丁目29番3号	平成30年9月13日
4	かinesiマ シュン (兼島俊)	男	40	昭和53年 1月28日	無職		無所属	東京都江戸川区江戸川六丁目7番地33	東京都江戸川区江戸川6丁目38番地18アイ・ビサイズ103	平成30年9月13日

### (2) 党派別、新現元別候補者数に関する調

区分	党派											計
	自由民主党	社会民主党	日本共産党	公明党	民主党	生活の党	維新の党	幸福実現党	無所属	計		
新											4	4
現												
元												
計										4	4	4

(注) 1 「新」とは今までに沖縄県知事となったことのない者、「現」とは立候補届出日現在沖縄県知事の職にある者、「元」とはかつて沖縄県知事になったことのある者である。

### (3) 年齢別候補者数に関する調

年齢	年齢別											平均年齢		
	25歳以上 30歳未満	30歳以上 35歳未満	35歳以上 40歳未満	40歳以上 45歳未満	45歳以上 50歳未満	50歳以上 55歳未満	55歳以上 60歳未満	60歳以上 65歳未満	65歳以上 70歳未満	70歳以上	計		最高年齢	最低年齢
				1						1	4	83	40	59

(注) 1 年齢は、届出の期日現在によるものである。  
2 平均年齢は、一歳未満を切り上げた。

(4) 職業別候補者数に関する調

教育家	宗教家	商業	鉱工業	農林業	水産業	弁護士 (弁理士を含む)	会計士 (税理士を含む)	医師 (歯科医を含む)	薬剤師	著述業	出版業	記者	会社員 (重役を含む)	政 党 員 役	団 体 員 職	その 他 の 職 業	沖 縄 県 知 事	無 職	合 計	
														1		1			2	4

### 3 投票結果に関する調

#### (1) 投票状況に関する調

市町村名	選挙当日有権者数 (A)			投票者数 (B)			棄権者数 (C) = (A) - (B)			投票率 (B) / (A) × 100 (%)			
	男	女	計	男	女	計	男	女	計	男	女	計	
市	1 那覇市	121,755	133,685	255,440	74,268	87,120	161,388	47,487	46,565	94,052	61.00	65.17	63.18
	2 宜野湾市	36,182	39,365	75,547	22,939	26,690	49,629	13,243	12,675	25,918	63.40	67.80	65.69
	3 石垣市	19,287	19,400	38,687	11,385	11,708	23,093	7,902	7,692	15,594	59.03	60.35	59.69
	4 浦添市	42,442	46,128	88,570	26,563	30,330	56,893	15,879	15,798	31,677	62.59	65.75	64.24
	5 名護市	24,077	24,728	48,805	15,540	16,633	32,173	8,537	8,095	16,632	64.54	67.26	65.92
	6 糸満市	23,629	23,472	47,101	14,252	14,550	28,802	9,377	8,922	18,299	60.32	61.99	61.15
	7 沖縄市	51,924	57,095	109,019	29,861	34,376	64,237	22,063	22,719	44,782	57.51	60.21	58.92
	8 豊見城市	23,547	24,930	48,477	14,639	16,309	30,948	8,908	8,621	17,529	62.17	65.42	63.84
	9 うるま市	47,858	48,563	96,421	30,556	32,168	62,724	17,302	16,395	33,697	63.85	66.24	65.05
	10 宮古島市	21,569	21,853	43,422	12,308	12,276	24,584	9,261	9,577	18,838	57.06	56.18	56.62
	11 南城市	17,348	17,272	34,620	11,172	11,639	22,811	6,176	5,633	11,809	64.40	67.39	65.89
小計	429,618	456,491	886,109	263,485	293,797	557,282	166,133	162,694	328,827	61.33	64.36	62.89	
国頭郡	12 国頭村	2,055	1,934	3,989	1,377	1,312	2,689	678	622	1,300	67.01	67.84	67.41
	13 大宜味村	1,408	1,241	2,649	951	803	1,754	457	438	895	67.54	64.71	66.21
	14 東村	843	688	1,531	620	505	1,125	223	183	406	73.55	73.40	73.48
	15 今帰仁村	3,938	3,732	7,670	2,610	2,552	5,162	1,328	1,180	2,508	66.28	68.38	67.30
	16 本部町	5,526	5,332	10,858	3,391	3,423	6,814	2,135	1,909	4,044	61.36	64.20	62.76
	17 恩納村	4,222	4,107	8,329	2,606	2,529	5,135	1,616	1,578	3,194	61.72	61.58	61.65
	18 宜野座村	2,304	2,306	4,610	1,599	1,571	3,170	705	735	1,440	69.40	68.13	68.76
	19 金武町	4,446	4,551	8,997	2,653	2,809	5,462	1,793	1,742	3,535	59.67	61.72	60.71
	20 伊江村	1,924	1,866	3,790	1,329	1,287	2,616	595	579	1,174	69.07	68.97	69.02
	小計	26,666	25,757	52,423	17,136	16,791	33,927	9,530	8,966	18,496	64.26	65.19	64.72
中頭郡	21 読谷村	15,602	16,420	32,022	9,442	10,225	19,667	6,160	6,195	12,355	60.52	62.27	61.42
	22 嘉手納町	5,160	5,623	10,783	3,235	3,650	6,885	1,925	1,973	3,898	62.69	64.91	63.85
	23 北谷町	10,379	11,719	22,098	6,134	7,023	13,157	4,245	4,696	8,941	59.10	59.93	59.54
	24 北中城村	6,380	7,023	13,403	4,025	4,593	8,618	2,355	2,430	4,785	63.09	65.40	64.30
	25 中城村	8,044	8,211	16,255	5,077	5,506	10,583	2,967	2,705	5,672	63.12	67.06	65.11
	26 西原町	13,753	13,761	27,514	8,863	9,560	18,423	4,890	4,201	9,091	64.44	69.47	66.96
小計	59,318	62,757	122,075	36,776	40,557	77,333	22,542	22,200	44,742	62.00	64.63	63.35	
島尻郡	27 与那原町	7,205	7,783	14,988	4,604	5,255	9,859	2,601	2,528	5,129	63.90	67.52	65.78
	28 南風原町	14,193	15,103	29,296	9,117	10,242	19,359	5,076	4,861	9,937	64.24	67.81	66.08
	29 渡嘉敷村	305	264	569	223	186	409	82	78	160	73.11	70.45	71.88
	30 座間味村	412	353	765	319	270	589	93	83	176	77.43	76.49	76.99
	31 粟国村	331	266	597	205	159	364	126	107	233	61.93	59.77	60.97
	32 渡名喜村	178	152	330	137	98	235	41	54	95	76.97	64.47	71.21
	33 南大東村	565	409	974	437	317	754	128	92	220	77.35	77.51	77.41
	34 北大東村	257	190	447	222	163	385	35	27	62	86.38	85.79	86.13
	35 伊平屋村	544	435	979	372	300	672	172	135	307	68.38	68.97	68.64
	36 伊是名村	642	532	1,174	417	339	756	225	193	418	64.95	63.72	64.40
宮古郡	37 久米島町	3,438	3,009	6,447	2,044	1,815	3,859	1,394	1,194	2,588	59.45	60.32	59.86
	38 八重瀬町	11,831	12,200	24,031	7,423	7,980	15,403	4,408	4,220	8,628	62.74	65.41	64.10
小計	39,901	40,696	80,597	25,520	27,124	52,644	14,381	13,572	27,953	63.96	66.65	65.32	
八重山郡	39 多良間村	456	378	834	336	280	616	120	98	218	73.68	74.07	73.86
	小計	456	378	834	336	280	616	120	98	218	73.68	74.07	73.86
沖繩県	40 竹富町	1,790	1,652	3,442	1,248	1,178	2,426	542	474	1,016	69.72	71.31	70.48
	41 与那国町	751	584	1,335	580	446	1,026	171	138	309	77.23	76.37	76.85
小計	2,541	2,236	4,777	1,828	1,624	3,452	713	612	1,325	71.94	72.63	72.26	
市部計	429,618	456,491	886,109	263,483	293,799	557,282	166,135	162,692	328,827	61.33	64.36	62.89	
郡部計	128,882	131,824	260,706	81,596	86,376	167,972	47,286	45,448	92,734	63.31	65.52	64.43	
県合計	558,500	588,315	1,146,815	345,079	380,175	725,254	213,421	208,140	421,561	61.79	64.62	63.24	







## (4) 仮投票に関する調

区分	市町村名	総数	事由による内訳		受理、不受理による内訳	
			投票の拒否の決定を受けた選挙人において不服がある場合	投票立会人において異議がある場合	受理したもの	受理しなかったもの
市部	那覇市	0	0	0	0	0
	宜野湾市	1	1	0	0	1
	石垣市	0	0	0	0	0
	浦添市	0	0	0	0	0
	名護市	0	0	0	0	0
	糸満市	0	0	0	0	0
	沖縄市	0	0	0	0	0
	豊見城市	0	0	0	0	0
	うるま市	0	0	0	0	0
	宮古島市	0	0	0	0	0
	南城市	0	0	0	0	0
小計	1	1	0	0	1	
国頭郡	国頭村	0	0	0	0	0
	大宜味村	0	0	0	0	0
	東村	0	0	0	0	0
	今帰仁村	0	0	0	0	0
	本部町	0	0	0	0	0
	恩納村	0	0	0	0	0
	宜野座村	0	0	0	0	0
	金武町	0	0	0	0	0
伊江村	0	0	0	0	0	
小計	0	0	0	0	0	
中頭郡	読谷村	0	0	0	0	0
	嘉手納町	0	0	0	0	0
	北谷町	0	0	0	0	0
	北中城村	0	0	0	0	0
	中城村	0	0	0	0	0
	西原町	0	0	0	0	0
小計	0	0	0	0	0	
島尻郡	与那原町	0	0	0	0	0
	南風原町	0	0	0	0	0
	渡嘉敷村	0	0	0	0	0
	座間味村	0	0	0	0	0
	栗国村	0	0	0	0	0
	渡名喜村	0	0	0	0	0
	南大東村	0	0	0	0	0
	北大東村	0	0	0	0	0
	伊平屋村	0	0	0	0	0
	伊是名村	0	0	0	0	0
	久米島町	0	0	0	0	0
八重瀬町	0	0	0	0	0	
小計	0	0	0	0	0	
宮古郡	多良間村	0	0	0	0	0
	小計	0	0	0	0	0
八重山郡	竹富町	0	0	0	0	0
	与那国町	0	0	0	0	0
	小計	0	0	0	0	0
県計	市部計	1	1	0	0	1
	郡部計	0	0	0	0	0
	県合計	1	1	0	0	1

## (5) 点字投票に関する調

区分	市町村名	総 数	内 訳	
			有 効	無 効
市 部	那 覇 市	44	44	0
	宜野湾市	3	3	0
	石 垣 市	1	1	0
	浦 添 市	5	5	0
	名 護 市	4	4	0
	糸 満 市	1	1	0
	沖 縄 市	9	9	0
	豊見城市	2	2	0
	うるま市	3	3	0
	宮古島市	1	1	0
	南 城 市	0	0	0
小 計	73	73	0	
国 頭 郡	国 頭 村	0	0	0
	大宜味村	0	0	0
	東 村	0	0	0
	今帰仁村	0	0	0
	本 部 町	2	2	0
	恩 納 村	0	0	0
	宜野座村	0	0	0
	金 武 町	0	0	0
	伊 江 村	0	0	0
小 計	2	2	0	
中 頭 郡	読 谷 村	0	0	0
	嘉手納町	1	1	0
	北 谷 町	2	2	0
	北中城村	0	0	0
	中 城 村	0	0	0
	西 原 町	4	4	0
小 計	7	7	0	
島 尻 郡	与那原町	0	0	0
	南風原町	8	8	0
	渡嘉敷村	0	0	0
	座間味村	0	0	0
	栗 国 村	0	0	0
	渡名喜村	0	0	0
	南大東村	0	0	0
	北大東村	0	0	0
	伊平屋村	0	0	0
	伊是名村	0	0	0
	久米島町	0	0	0
八重瀬町	4	4	0	
小 計	12	12	0	
宮 古 郡	多良間村	0	0	0
	小 計	0	0	0
八 重 山 郡	竹 富 町	0	0	0
	与那国町	0	0	0
	小 計	0	0	0
県 計	市 部 計	73	73	0
	郡 部 計	21	21	0
	県 合 計	94	94	0

## (6)代理投票に関する調

区分	市町村名	総数	期日前投票所における 代理投票	選挙当日投票所における 代理投票
市 部	那覇市	457	370	87
	宜野湾市	61	45	16
	石垣市	151	121	30
	浦添市	105	80	25
	名護市	111	99	12
	糸満市	67	55	12
	沖縄市	136	105	31
	豊見城市	31	24	7
	うるま市	315	260	55
	宮古島市	108	79	29
	南城市	114	107	7
	小計	1,656	1,345	311
国 頭 郡	国頭村	7	4	3
	大宜味村	18	15	3
	東村	0	0	0
	今帰仁村	22	20	2
	本部町	62	53	9
	恩納村	13	9	4
	宜野座村	10	9	1
	金武町	20	10	10
	伊江村	26	25	1
	小計	178	145	33
中 頭 郡	読谷村	35	34	1
	嘉手納町	18	14	4
	北谷町	20	18	2
	北中城村	23	18	5
	中城村	22	19	3
	西原町	25	22	3
	小計	143	125	18
島 尻 郡	与那原町	9	8	1
	南風原町	28	26	2
	渡嘉敷村	0	0	0
	座間味村	0	0	0
	栗国村	2	2	0
	渡名喜村	0	0	0
	南大東村	0	0	0
	北大東村	0	0	0
	伊平屋村	5	5	0
	伊是名村	6	6	0
	久米島町	16	15	1
	八重瀬町	47	42	5
小計	113	104	9	
宮 古 郡	多良間村	0	0	0
	小計	0	0	0
八 重 山 郡	竹富町	12	1	11
	与那国町	17	12	5
	小計	29	13	16
県 計	市部計	1,656	1,345	311
	郡部計	463	387	76
	県合計	2,119	1,732	387

## (7) 期日前投票の事由に関する調

区分	市町村名	法第48条の2	法第48条の2	法第48条の2	法第48条の2	法第48条の2	法第48条の2	計	投票者数	(A)/(B)
		第1項第1号 該当者	第1項第2号 該当者	第1項第3号 該当者	第1項第4号 該当者	第1項第5号 該当者	第1項第6号 該当者			
市部	那覇市	33,385	23,061	1,716	278	294	30,111	88,845	161,388	55.05
	宜野湾市	10,306	4,758	420	21	99	7,458	23,062	49,629	46.47
	石垣市	8,082	586	446	0	7	3,539	12,660	23,093	54.82
	浦添市	14,662	4,839	607	62	66	7,431	27,667	56,893	48.63
	名護市	15,008	3,042	516	28	38	3,595	22,227	32,173	69.09
	糸満市	6,964	3,940	206	0	85	5,158	16,353	28,802	56.78
	沖縄市	16,377	6,182	538	25	53	8,888	32,063	64,237	49.91
	豊見城市	7,922	3,221	297	26	56	5,136	16,658	30,948	53.83
	うるま市	18,062	3,197	753	44	49	12,197	34,302	62,724	54.69
	宮古島市	6,838	4,768	176	13	3	0	11,798	24,584	47.99
	南城市	7,582	1,885	294	18	10	3,918	13,707	22,811	60.09
小計	145,188	59,479	5,969	515	760	87,431	299,342	557,282	53.71	
国頭郡	国頭村	1,010	176	46	0	0	673	1,905	2,689	70.84
	大宜味村	768	35	5	0	4	471	1,283	1,754	73.15
	東村	569	0	0	0	0	200	769	1,125	68.36
	今帰仁村	1,381	420	90	9	73	1,724	3,697	5,162	71.62
	本部町	1,952	1,163	26	19	4	1,830	4,994	6,814	73.29
	恩納村	1,238	286	40	0	14	979	2,557	5,135	49.80
	宜野座村	1,065	615	7	0	2	548	2,237	3,170	70.57
	金武町	1,695	453	58	1	5	1,310	3,522	5,462	64.48
	伊江村	945	95	78	1	1	1,159	2,279	2,616	87.12
	小計	10,623	3,243	350	30	103	8,894	23,243	33,927	68.51
	中頭郡	読谷村	5,542	3,231	246	64	17	3,309	12,409	19,667
嘉手納町		2,705	984	139	763	8	31	4,630	6,885	67.25
北谷町		3,525	800	81	0	17	3,324	7,747	13,157	58.88
北中城村		1,897	1,566	79	14	2	1,826	5,384	8,618	62.47
中城村		4,238	111	27	0	0	1,336	5,712	10,583	53.97
西原町		4,865	2,462	302	29	24	4,598	12,280	18,423	66.66
小計		22,772	9,154	874	870	68	14,424	48,162	77,333	62.28
島尻郡	与那原町	3,673	1,282	131	2	12	2,073	7,173	9,859	72.76
	南風原町	6,740	1,700	136	21	30	3,239	11,866	19,359	61.29
	渡嘉敷村	117	11	0	0	0	227	355	409	86.80
	座間味村	323	2	0	0	0	224	549	589	93.21
	栗国村	222	30	14	0	6	7	279	364	76.65
	渡名喜村	49	20	5	0	0	135	209	235	88.94
	南大東村	518	1	1	0	0	0	520	754	68.97
	北大東村	188	24	1	0	0	19	232	385	60.26
	伊平屋村	0	375	7	0	3	230	615	672	91.52
	伊是名村	382	24	0	0	1	242	649	756	85.85
	久米島町	1,956	133	6	0	1	262	2,358	3,859	61.10
	八重瀬町	4,212	2,558	123	0	12	3,436	10,341	15,403	67.14
	小計	18,380	6,160	424	23	65	10,094	35,146	52,644	66.76
宮古郡	多良間村	314	105	0	0	0	0	419	616	68.02
	小計	314	105	0	0	0	0	419	616	68.02
八重山郡	竹富町	162	64	7	60	0	0	293	2,426	12.08
	与那国町	228	38	16	0	0	97	379	1,026	36.94
	小計	390	102	23	60	0	97	672	3,452	19.47
県計	市部計	145,188	59,479	5,969	515	760	87,431	299,342	557,282	53.71
	郡部計	52,479	18,764	1,671	983	236	33,509	107,642	167,972	64.08
	県合計	197,667	78,243	7,640	1,498	996	120,940	406,984	725,254	56.12

## (8)不在者投票の事由に関する調

区分	市町村名	法第48条の 第2項第1 号 該 当 者	法第48条の 第2項第2 号 該 当 者	法第48条の 第2項第3 号 該 当 者	法第48条の 第2項第4 号 該 当 者	法第48条の 第2項第5 号 該 当 者	法第48条の 第2項第6 号 該 当 者	法第49条 第2項 該 当 者	法第49条 第4項 該 当 者	計  (A)	投票者数  (B)	(A)/(B)  (%)	郵便投票 証 明 書 発行件数
市 部	那覇市	117	19	474	1	8	0	20	0	639	161,388	0.40	4
	宜野湾市	22	9	109	0	1	1	6	0	148	49,629	0.30	10
	石垣市	22	11	198	0	9	0	16	0	256	23,093	1.11	29
	浦添市	31	5	213	0	1	0	14	0	264	56,893	0.46	0
	名護市	45	6	227	0	7	0	10	0	295	32,173	0.92	10
	糸満市	11	4	199	0	2	0	0	3	219	28,802	0.76	0
	沖縄市	40	4	127	0	1	5	10	0	187	64,237	0.29	2
	豊見城市	11	4	98	0	1	0	1	0	115	30,948	0.37	4
	うるま市	37	4	120	0	1	0	14	0	176	62,724	0.28	18
	宮古島市	15	10	76	0	28	0	0	0	129	24,584	0.52	0
南城市	10	4	61	0	1	0	0	0	76	22,811	0.33	0	
小計	361	80	1,902	1	60	6	91	3	2,504	557,282	0.45	77	
国 頭 郡	国頭村	4	0	10	0	0	0	0	0	14	2,689	0.52	0
	大宜味村	1	0	8	0	0	0	0	0	9	1,754	0.51	0
	東村	0	2	8	0	0	0	0	0	10	1,125	0.89	0
	今帰仁村	0	0	15	0	5	0	1	0	21	5,162	0.41	1
	本部町	0	0	15	0	4	0	0	0	19	6,814	0.28	0
	恩納村	2	0	8	0	1	0	0	0	11	5,135	0.21	1
	宜野座村	0	0	7	0	1	0	0	0	8	3,170	0.25	0
	金武町	0	0	29	0	1	0	0	0	30	5,462	0.55	0
	伊江村	2	0	1	0	0	0	0	0	3	2,616	0.11	0
	小計	9	2	101	0	12	0	1	0	125	33,927	0.37	2
中 頭 郡	読谷村	6	2	30	0	0	0	2	0	40	19,667	0.20	2
	嘉手納町	0	0	0	11	6	0	1	0	18	6,885	0.26	0
	北谷町	5	3	24	0	0	1	0	0	33	13,157	0.25	0
	北中城村	6	3	11	0	0	0	0	0	20	8,618	0.23	0
	中城村	2	1	13	0	2	0	2	1	21	10,583	0.20	0
	西原町	15	4	43	0	0	0	3	1	66	18,423	0.36	5
	小計	34	13	121	11	8	1	8	2	198	77,333	0.26	7
島 尻 郡	与那原町	4	0	16	0	0	0	0	0	20	9,859	0.20	0
	南風原町	11	1	35	0	0	0	3	0	50	19,359	0.26	3
	渡嘉敷村	0	0	0	0	0	0	0	0	0	409	0.00	0
	座間味村	0	0	0	0	0	0	0	0	0	589	0.00	0
	栗国村	0	0	0	0	0	0	0	0	0	364	0.00	0
	渡名喜村	3	0	1	0	0	0	0	0	4	235	1.70	0
	南大東村	14	0	2	0	0	0	0	0	16	754	2.12	0
	北大東村	11	1	2	0	0	0	0	0	14	385	3.64	0
	伊平屋村	0	4	0	0	0	0	0	0	4	672	0.60	0
	伊是名村	0	1	0	0	0	0	0	0	1	756	0.13	0
	久米島町	17	12	8	0	8	0	4	0	49	3,859	1.27	0
八重瀬町	9	0	83	0	0	0	1	2	95	15,403	0.62	2	
小計	69	19	147	0	8	0	8	2	253	52,644	0.48	5	
宮 古 郡	多良間村	0	2	2	0	0	0	0	0	4	616	0.65	0
	小計	0	2	2	0	0	0	0	0	4	616	0.65	0
八 重 山 郡	竹富町	4	3	13	0	0	0	1	0	21	2,426	0.87	2
	与那国町	11	9	7	0	0	4	0	0	31	1,026	3.02	0
	小計	15	12	20	0	0	4	1	0	52	3,452	1.51	2
県 計	市部計	361	80	1,902	1	60	6	91	3	2,504	557,282	0.45	77
	郡部計	127	48	391	11	28	5	18	4	632	167,972	0.38	16
	県合計	488	128	2,293	12	88	11	109	7	3,136	725,254	0.43	93

## (9)不在者投票の受理、不受理に関する調

区分	市町村名	不在者投票				合計 A+B
		投票管理者において 受理と決定し、かつ 拒否の決定をしな かったもの A	投票管理者において不受理又は拒否と決定したもの		計 B	
			開票管理者において 受理と決定したもの	開票管理者において 不受理と決定したもの		
市 部	那覇市	639	0	0	0	639
	宜野湾市	148	0	0	0	148
	石垣市	256	0	0	0	256
	浦添市	264	0	0	0	264
	名護市	295	0	0	0	295
	糸満市	219	0	0	0	219
	沖縄市	187	0	0	0	187
	豊見城市	115	0	0	0	115
	うるま市	176	0	0	0	176
	宮古島市	129	0	0	0	129
	南城市	76	0	0	0	76
小計	2,504	0	0	0	2,504	
国 頭 郡	国頭村	14	0	0	0	14
	大宜味村	9	0	0	0	9
	東村	10	0	0	0	10
	今帰仁村	21	0	0	0	21
	本部町	19	0	0	0	19
	恩納村	11	0	0	0	11
	宜野座村	8	0	0	0	8
	金武町	30	0	0	0	30
	伊江村	3	0	0	0	3
小計	125	0	0	0	125	
中 頭 郡	読谷村	0	40	0	40	40
	嘉手納町	18	0	0	0	18
	北谷町	33	0	0	0	33
	北中城村	20	0	0	0	20
	中城村	21	0	0	0	21
	西原町	66	0	0	0	66
	小計	158	40	0	40	198
島 尻 郡	与那原町	20	0	0	0	20
	南風原町	50	0	0	0	50
	渡嘉敷村	0	0	0	0	0
	座間味村	0	0	0	0	0
	栗国村	0	0	0	0	0
	渡名喜村	4	0	0	0	4
	南大東村	0	16	0	16	16
	北大東村	14	0	0	0	14
	伊平屋村	4	0	0	0	4
	伊是名村	1	0	0	0	1
	久米島町	49	0	0	0	49
	八重瀬町	95	0	0	0	95
小計	237	16	0	16	253	
宮 古 郡	多良間村	4	0	0	0	4
	小計	4	0	0	0	4
八 重 山 郡	竹富町	21	0	0	0	21
	与那国町	31	0	0	0	31
	小計	52	0	0	0	52
県 計	市部計	2,504	0	0	0	2,504
	郡部計	576	56	0	56	632
	県合計	3,080	56	0	56	3,136

## (10)不在者投票管理者別不在者投票に関する調

区分	市町村名	選挙人の属する市町村の選管委員長に対してなしたものの	選挙人が所在・居住する地の市町村の選管委員長に対してなしたものの	船長に対してなしたものの	病院長、老人ホームの長、国立保養所長、身体障害者支援施設又は保護施設の長に対してなしたものの	刑事施設の長、警察署長、留置場の管理者に対してなしたものの	少年院の長又は婦人補導院の長に対してなしたものの	特定国外派遣組織の長に対してなしたものの	合計
市部	那覇市	5	141	0	465	8	0	0	619
	宜野湾市	1	33	0	108	0	0	0	142
	石垣市	0	47	0	191	2	0	0	240
	浦添市	37	0	0	212	1	0	0	250
	名護市	51	7	0	226	1	0	0	285
	糸満市	1	17	0	195	3	0	3	219
	沖縄市	9	41	0	122	4	1	0	177
	豊見城市	1	15	0	98	0	0	0	114
	うるま市	3	39	0	117	3	0	0	162
	宮古島市	1	57	0	67	4	0	0	129
	南城市	0	15	0	61	0	0	0	76
	小計	109	412	0	1,862	26	1	3	2,413
国頭郡	国頭村	1	3	0	10	0	0	0	14
	大宜味村	0	1	0	8	0	0	0	9
	東村	0	2	0	8	0	0	0	10
	今帰仁村	0	5	0	15	0	0	0	20
	本部町	0	4	0	15	0	0	0	19
	恩納村	0	3	0	8	0	0	0	11
	宜野座村	0	1	0	7	0	0	0	8
	金武町	0	3	0	27	0	0	0	30
	伊江村	0	2	0	1	0	0	0	3
	小計	1	24	0	99	0	0	0	124
中頭郡	読谷村	1	7	0	29	1	0	0	38
	嘉手納町	0	6	0	10	0	1	0	17
	北谷町	3	6	0	22	2	0	0	33
	北中城村	1	8	0	10	1	0	0	20
	中城村	0	5	0	13	0	0	1	19
	西原町	0	19	0	41	2	0	1	63
小計	5	51	0	125	6	1	2	190	
島尻郡	与那原町	2	2	0	16	0	0	0	20
	南風原町	0	12	0	35	0	0	0	47
	渡嘉敷村	0	0	0	0	0	0	0	0
	座間味村	0	0	0	0	0	0	0	0
	栗国村	0	0	0	0	0	0	0	0
	渡名喜村	0	4	0	0	0	0	0	4
	南大東村	0	14	0	2	0	0	0	16
	北大東村	0	12	0	2	0	0	0	14
	伊平屋村	1	0	0	3	0	0	0	4
	伊是名村	0	1	0	0	0	0	0	1
	久米島町	0	38	0	6	1	0	0	45
	八重瀬町	0	9	0	82	1	0	2	94
小計	3	92	0	146	2	0	2	245	
宮古郡	多良間村	0	2	0	1	1	0	0	4
	小計	0	2	0	1	1	0	0	4
八重山郡	竹富町	0	7	0	13	0	0	0	20
	与那国町	0	28	0	3	0	0	0	31
	小計	0	35	0	16	0	0	0	51
県計	市部計	109	412	0	1,862	26	1	3	2,413
	郡部計	9	204	0	387	9	1	4	614
	県合計	118	616	0	2,249	35	2	7	3,027

※この調に、法第49条第2項該当者（郵便等による不在者投票者）は含まれない。



## (11)期日前投票管理者、立会人及び事務従事者に関する調

区 分	市町村名	期 日 前 投 票 管 理 者				期日前投票 立会人	期 日 前 投 票 所 事 務 従 事 者			
		投票管理者	職務代理人	臨時に職務を 管掌した者	合 計		市町村選管の 書記	市町村の職員	その他	合 計
市 部	那 覇 市	25	0	0	25	28	55	0	51	106
	宜野湾市	4	0	0	4	30	4	0	22	26
	石 垣 市	3	0	0	3	6	0	0	20	20
	浦 添 市	8	0	0	8	30	0	8	0	8
	名 護 市	4	0	0	4	14	3	79	0	82
	糸 満 市	9	0	0	9	20	2	0	7	9
	沖 縄 市	3	0	0	3	10	0	0	13	13
	豊見城市	7	1	0	8	12	5	0	4	9
	うるま市	14	0	0	14	18	93	0	10	103
	宮古島市	2	1	0	3	11	7	8	5	20
	南 城 市	4	0	0	4	17	4	0	5	9
市 部 計	83	2	0	85	196	173	95	137	405	
国 頭 郡	国 頭 村	2	2	0	4	5	1	0	1	2
	大宜味村	3	0	0	3	18	2	0	7	9
	東 村	4	0	0	4	13	1	0	5	6
	今帰仁村	4	0	0	4	10	1	1	4	6
	本 部 町	4	0	0	4	8	1	3	19	23
	恩 納 村	4	0	0	4	5	1	10	1	12
	宜野座村	3	0	0	3	8	1	1	0	2
	金 武 町	4	0	0	4	4	2	20	3	25
	伊 江 村	2	0	0	2	2	1	0	3	4
	国頭郡計	30	2	0	32	73	11	35	43	89
中 頭 郡	読 谷 村	15	0	0	15	30	1	0	4	5
	嘉手納町	16	0	0	16	32	0	0	3	3
	北 谷 町	4	0	0	4	21	1	48	22	71
	北中城村	4	0	0	4	2	2	5	10	17
	中 城 村	3	0	0	3	17	1	5	3	9
	西 原 町	4	0	0	4	12	1	0	15	16
	中頭郡計	46	0	0	46	114	6	58	57	121
島 尻 郡	与那原町	3	0	0	3	15	1	6	9	16
	南風原町	4	0	0	4	4	2	8	9	19
	渡嘉敷村	1	0	0	1	6	1	0	0	1
	座間味村	3	0	0	3	5	1	0	6	7
	粟 国 村	1	0	0	1	2	1	0	3	4
	渡名喜村	1	0	0	1	3	1	0	0	1
	南大東村	1	0	0	1	2	1	0	3	4
	北大東村	2	0	0	2	7	1	1	1	3
	伊平屋村	1	1	0	2	3	1	1	3	5
	伊是名村	1	1	0	2	2	0	0	4	4
	久米島町	2	0	0	2	3	1	2	5	8
八重瀬町	4	0	0	4	14	3	51	2	56	
島尻郡計	24	2	0	26	66	14	69	45	128	
宮 古 郡	多良間村	1	0	0	1	7	1	0	3	4
	宮古郡計	1	0	0	1	7	1	0	3	4
八 重 山 郡	竹 富 町	5	0	0	5	9	1	0	11	12
	与那国町	1	0	0	1	2	1	4	6	11
	八重山郡計	6	0	0	6	11	2	4	17	23
県 計	市 部 計	83	2	0	85	196	173	95	137	405
	郡 部 計	107	4	0	111	271	34	166	165	365
	県 合 計	190	6	0	196	467	207	261	302	770

## (12) 投票管理者、立会人及び事務従事者に関する調

区 分	市町村名	投 票 管 理 者				投票立会人	投 票 所 事 務 従 事 者			
		投票管理者	職務代理者	臨時に職務を 管掌した者	合 計		市町村選管の 書記	市町村の職員	その他	合 計
市 部	那 覇 市	54	0	0	54	108	0	330	147	477
	宜野湾市	16	0	0	16	32	0	130	31	161
	石 垣 市	21	0	0	21	42	0	93	74	167
	浦 添 市	16	0	0	16	32	3	83	20	106
	名 護 市	17	0	0	17	34	0	107	5	112
	糸 満 市	12	0	0	12	24	0	108	0	108
	沖 縄 市	21	0	0	21	42	0	79	71	150
	豊見城市	8	8	0	16	16	0	64	8	72
	うるま市	31	0	0	31	62	0	259	38	297
	宮古島市	22	0	0	22	44	0	122	4	126
	南 城 市	5	0	0	5	10	4	83	3	90
市 部 計	223	8	0	231	446	7	1,458	401	1,866	
国 頭 郡	国 頭 村	8	0	0	8	16	0	40	4	44
	大宜味村	2	0	0	2	4	0	10	0	10
	東 村	3	0	0	3	6	0	9	12	21
	今帰仁村	5	0	0	5	10	0	31	1	32
	本 部 町	7	0	0	7	14	0	48	0	48
	恩 納 村	4	0	0	4	8	0	28	0	28
	宜野座村	3	0	0	3	9	2	19	0	21
	金 武 町	4	0	0	4	12	4	29	0	33
	伊 江 村	1	0	0	1	3	1	17	0	18
国頭郡計	37	0	0	37	82	7	231	17	255	
中 頭 郡	読 谷 村	6	0	0	6	12	6	53	6	65
	嘉手納町	3	0	0	3	6	0	25	16	41
	北 谷 町	7	0	0	7	14	0	35	8	43
	北中城村	3	0	0	3	9	2	29	0	31
	中 城 村	4	0	0	4	12	0	53	0	53
	西 原 町	4	0	0	4	8	0	30	4	34
	中頭郡計	27	0	0	27	61	8	225	34	267
島 尻 郡	与那原町	1	0	0	1	4	1	63	2	66
	南風原町	3	0	0	3	6	3	45	1	49
	渡嘉敷村	2	0	0	2	6	1	3	6	10
	座間味村	3	0	0	3	6	1	7	13	21
	粟 国 村	1	0	0	1	2	1	4	3	8
	渡名喜村	1	0	0	1	3	1	6	0	7
	南大東村	1	0	0	1	2	1	7	2	10
	北大東村	1	0	0	1	2	1	2	4	7
	伊平屋村	2	0	0	2	4	2	5	16	23
	伊是名村	1	0	0	1	2	0	14	0	14
	久米島町	4	0	0	4	8	1	34	6	41
八重瀬町	3	0	0	3	6	2	70	1	73	
島尻郡計	23	0	0	23	51	15	260	54	329	
宮 古 郡	多良間村	1	0	0	1	2	1	2	7	10
	宮古郡計	1	0	0	1	2	1	2	7	10
八 重 山 郡	竹 富 町	8	0	0	8	16	0	8	40	48
	与那国町	3	0	0	3	6	1	17	4	22
八重山郡計	11	0	0	11	22	1	25	44	70	
県 計	市 部 計	223	8	0	231	446	7	1,458	401	1,866
	郡 部 計	99	0	0	99	218	32	743	156	931
	県 合 計	322	8	0	330	664	39	2,201	557	2,797

## (13) 期日前投票所に使用した施設に関する調

区 分	市町村名	期 日 前 投 票 所 数										借上料 を要し た開票 所数	2階以上 に設け た投票 所数
		市役所 町村役場	支 所 出張所	学 校 幼稚園	公会堂	公民館	体育館 (学校以外)	集会施設	左記以外の 公共施設	その他	計		
市 部	那 覇 市	1	2	0	0	0	0	0	0	2	5	0	2
	宜野湾市	1	0	0	0	0	0	0	0	0	1	0	0
	石 垣 市	0	0	0	0	0	0	0	1	0	1	0	0
	浦 添 市	1	0	0	0	0	0	0	0	0	1	0	0
	名 護 市	0	0	0	0	0	0	0	1	0	1	1	0
	糸 満 市	1	0	0	0	0	0	0	0	0	1	0	0
	沖 縄 市	1	0	0	0	0	0	0	0	0	1	0	0
	豊見城市	1	0	0	0	0	0	0	0	0	1	0	0
	うるま市	1	1	0	0	0	0	0	1	0	3	0	0
	宮古島市	1	0	0	0	0	0	0	0	0	1	0	0
	南 城 市	1	0	0	0	0	0	0	0	0	1	0	0
市 部 計	9	3	0	0	0	0	0	3	2	17	1	2	
国 頭 郡	国 頭 村	1	0	0	0	0	0	0	0	0	1	0	0
	大宜味村	1	0	0	0	0	0	0	0	0	1	0	0
	東 村	1	0	0	0	0	0	0	0	0	1	0	0
	今帰仁村	0	0	0	0	0	0	0	1	0	1	0	0
	本 部 町	1	0	0	0	0	0	0	0	0	1	0	0
	恩 納 村	1	0	0	0	0	0	0	0	0	1	0	1
	宜野座村	1	0	0	0	0	0	0	0	0	1	0	0
	金 武 町	1	0	0	0	0	0	0	0	0	1	0	1
	伊 江 村	0	0	0	0	0	0	0	1	0	1	0	0
	国頭郡計	7	0	0	0	0	0	0	2	0	9	2	2
中 頭 郡	読 谷 村	1	0	0	0	0	0	0	0	0	1	0	0
	嘉手納町	1	0	0	0	0	0	0	0	0	1	0	0
	北 谷 町	1	0	0	0	0	0	0	0	0	1	0	1
	北中城村	1	0	0	0	0	0	0	0	0	1	0	1
	中 城 村	1	0	0	0	0	0	0	0	0	1	0	0
	西 原 町	1	0	0	0	0	0	0	0	0	1	0	0
中頭郡計	6	0	0	0	0	0	0	0	0	6	0	0	
島 尻 郡	与那原町	1	0	0	0	0	0	0	0	1	2		
	南風原町	1	0	0	0	0	0	0	0	0	1	0	0
	渡嘉敷村	0	0	0	0	0	1	0	0	0	1	0	0
	座間味村	1	0	0	0	0	0	1	0	0	2	0	0
	粟 国 村	0	0	0	0	0	0	0	1	0	1	0	0
	渡名喜村	0	0	0	0	0	0	0	0	1	1	0	0
	南大東村	1	0	0	0	0	0	0	0	0	1	1	0
	北大東村	1	0	0	0	0	0	0	0	0	1	0	0
	伊平屋村	1	0	0	0	0	0	0	0	0	1	0	0
	伊是名村	1	0	0	0	0	0	0	0	0	1	0	0
	久米島町	1	0	0	0	0	0	0	0	0	1	0	0
八重瀬町	1	0	0	0	0	0	0	0	0	1	0	0	
島尻郡計	9	0	0	0	0	1	0	1	1	14	0	0	
宮 古 郡	多良間村	1	0	0	0	0	0	0	0	0	1	0	0
	宮古郡計	1	0	0	0	0	0	0	0	0	1	0	0
八 重 山 郡	竹 富 町	1	0	0	0	0	0	3	0	0	4	0	0
	与那国町	0	0	0	0	0	0	0	1	0	1	0	0
	八重山郡計	1	0	0	0	0	0	3	1	0	5	0	0
県 計	市 部 計	9	3	0	0	0	0	0	3	2	17	1	2
	郡 部 計	24	0	0	0	1	0	4	4	2	35	2	2
	県 合 計	33	3	0	0	0	1	0	4	7	52	3	4

## (14) 投票所に使用した施設に関する調

区 分	市町村名	投 票 所 数										借上料を 要した開 票所数	2階以上 に設けた 投票所数
		市役所 町村役場	支 所 出張所	学 校 幼稚園	公会堂	公民館	体育館 (学校以外)	集会施設	左記以外の 公共施設	その他	計		
市 部	那 覇 市	1	3	41	0	2	0	0	6	1	54	1	0
	宜野湾市	0	0	8	0	6	0	0	2	0	16	6	0
	石 垣 市	0	0	13	0	8	0	0	0	0	21	2	0
	浦 添 市	0	0	16	0	0	0	0	0	0	16	0	0
	名 護 市	1	3	6	0	5	0	0	1	1	17	5	0
	糸 満 市	1	0	5	0	3	0	1	2	0	12	4	0
	沖 縄 市	0	0	18	0	3	0	0	0	0	21	3	0
	豊見城市	1	0	6	0	1	0	0	0	0	8	0	0
	うるま市	0	1	9	0	2	0	0	19	0	31	19	0
	宮古島市	1	2	4	0	5	0	8	1	1	22	0	0
南 城 市	0	0	0	0	1	0	4	0	0	5	0	0	
市 部 計	5	9	126	0	36	0	13	31	3	223	40	0	
国 頭 郡	国 頭 村	0	0	2	0	5	0	0	1	0	8	5	0
	大宜味村	0	0	1	1	0	0	0	0	0	2	0	0
	東 村	1	0	0	0	2	0	0	0	0	3	0	0
	今帰仁村	0	0	1	0	3	0	0	1	0	5	2	0
	本 部 町	1	0	2	0	3	0	1	0	0	7	0	0
	恩 納 村	1	0	3	0	0	0	0	0	0	4	0	0
	宜野座村	1	0	0	0	2	0	0	0	0	3	0	0
	金 武 町	1	0	0	0	2	0	1	0	0	4	3	0
	伊 江 村	0	0	0	0	0	0	0	1	0	1	0	0
国頭郡計	5	0	9	1	17	0	2	3	0	37	10	0	
中 頭 郡	読 谷 村	0	0	5	0	1	0	0	0	0	6	1	0
	嘉手納町	0	0	0	0	2	0	1	0	0	3	0	0
	北 谷 町	0	0	4	0	3	0	0	0	0	7	0	0
	北中城村	0	0	0	0	3	0	0	0	0	3	2	0
	中 城 村	0	0	2	0	1	0	0	1	0	4	1	0
	西 原 町	1	0	2	0	0	1	0	0	0	4	0	0
	中頭郡計	1	0	13	0	10	1	1	1	0	27	4	0
島 尻 郡	与那原町	1	0	0	0	0	0	0	0	0	1		
	南風原町	0	0	0	0	1	0	0	1	1	3	0	0
	渡嘉敷村	0	0	0	0	1	0	1	0	0	2	2	0
	座間味村	0	0	0	0	1	0	2	0	0	3	0	0
	粟 国 村	0	0	0	0	0	0	1	0	0	1	0	0
	渡名喜村	0	0	0	0	0	0	0	0	1	1	0	0
	南大東村	1	0	0	0	0	0	0	0	0	1	1	0
	北大東村	0	0	0	0	0	0	0	1	0	1	0	0
	伊平屋村	0	0	0	0	1	0	0	1	0	2	0	0
	伊是名村	1	0	0	0	0	0	0	0	0	1	2	0
	久米島町	1	0	0	0	1	1	1	0	0	4	0	0
八重瀬町	1	0	1	1	0	0	0	0	0	3	0	0	
島尻郡計	5	0	1	1	5	1	5	3	2	23	0	0	
宮 古 郡	多良間村	1	0	0	0	0	0	0	0	0	1	0	0
	宮古郡計	1	0	0	0	0	0	0	0	0	1	0	0
八 重 山 郡	竹 富 町	0	0	0	0	0	0	8	0	0	8	3	0
	与那国町	0	0	0	0	0	0	2	1	0	3	0	0
	八重山郡計	0	0	0	0	0	0	10	1	0	3	3	0
県 計	市 部 計	5	9	126	0	36	0	13	31	3	223	40	0
	郡 部 計	12	0	23	2	32	2	18	8	2	99	17	0
	県 合 計	17	9	149	2	68	2	31	39	5	322	57	0

## (15) 投票所開閉時刻の繰り上げ繰り下げ

市町村名	投票区	投票所	投票所開閉時刻	
石垣市	7	名蔵公民館	7:00~19:00	
	8	川平小中学校	7:00~19:00	
	9	富野小中学校	7:00~19:00	
	12	川原小学校	7:00~19:00	
	14	伊野田小学校	7:00~19:00	
	15	伊原間公民館	7:00~19:00	
	16	野底小学校	7:00~19:00	
	17	明石公民館	7:00~19:00	
	18	平久保小学校	7:00~19:00	
宮古島市	5	久松地区公民館	7:00~18:00	
	6	七原コミュニティセンター	7:00~18:00	
	7	宮原地区農村総合管理施設	7:00~18:00	
	8	西原地区公民館	7:00~18:00	
	9	島尻地区農村総合管理センター	7:00~18:00	
	10	狩俣集落センター	7:00~18:00	
	11	池間公民館	7:00~18:00	
	12	大神離島振興コミュニティセンター	9:00~16:00	
	13	国立療養所宮古南静園	8:30~17:00	
	14	宮古島市城辺公民館	7:00~18:00	
	15	宮古島市立西城小学校	7:00~18:00	
	16	宮古島市立砂川中学校	7:00~18:00	
	17	新城公民館	7:00~18:00	
	18	女性若者等活動促進施設	7:00~18:00	
	19	前里添多目的共同施設	7:00~18:00	
	20	宮古島市下地庁舎	7:00~18:00	
	21	来間島離島振興総合センター	7:00~18:00	
	22	宮古島市上野庁舎1階	7:00~18:00	
	南城市	3	南城市知念久高島離島振興総合センター	7:00~16:00
	国頭村	1	国頭村立保健センター	7:00~18:00
		2	奥間小学校	7:00~18:00
		3	佐手公民館	7:00~18:00
4		北国小学校	7:00~18:00	
5		奥公民館	7:00~18:00	
6		楚洲公民館	7:00~18:00	
7		安田公民館	7:00~18:00	
8		安波公民館	7:00~18:00	
渡嘉敷村	1	渡嘉敷村中央公民館	9:00~19:00	
	2	阿波連生活館	9:00~19:00	
座間味村	1	座間味離島振興総合センター	8:00~19:00	
	2	阿嘉離島振興総合センター	8:00~18:00	
	3	慶留間公民館	9:00~17:30	
南大東村	1	南大東村役場	8:00~19:00	
北大東村	1	北大東村保健福祉センター	8:00~19:00	
伊平屋村	2	野甫区公民館	9:00~18:00	
久米島町	1	久米島町役場仲里庁舎	7:00~19:00	
	2	具志川農村環境改善センター	7:00~19:00	
	3	旧久米島中学校体育館	7:00~19:00	
	4	宇江城地区会館	7:00~19:00	
多良間村	1	多良間村役場1階ロビー	8:00~19:00	
与那国町	1	与那国町構造改善センター	7:00~19:00	
	2	久部良多目的集会施設	7:00~19:00	
	3	比川多目的集会施設	7:00~19:00	

(16) 投票期日の繰り上げ及び投票所開閉時刻の繰り上げ繰り下げ

投票期日：平成30年9月27日

市町村名	投票区	投票所	投票所開閉時刻
竹富町	1	竹富島まちなみ館	7:00~18:00
	2	小浜公民館	7:00~18:00
	3	竹富町農村婦人の家	7:00~18:00
	4	竹富町離島振興総合センター	7:00~18:00
	5	竹富町地域活性化施設（中野わいわいホール）	7:00~18:00
	6	竹富町自然資源活用型交流施設（祖納公民館）	7:00~18:00
	7	海人の家（白浜公民館）	7:00~18:00
	8	波照間ふれあいセンター	7:00~18:00
うるま市	20	津堅公民館	7:00~16:00

投票期日：平成30年9月28日

うるま市	21	勝連浜イベントセンター	7:00~17:00
	22	比嘉公民館	7:00~17:00
	26	平安座自治会館	7:00~17:00
	27	桃原地区防災センター	7:00~17:00
	28	B型老人福祉センター	7:00~17:00
	29	伊計集出荷場	7:00~17:00
本部町	1	瀬底集落センター	9:00~18:00
今帰仁村	5	古宇利島	7:00~20:00

# 4 開 票 結 果 に 関 する 調

## (1) 候補者別得票数に関する調

市町村名	候 補 者 別 得 票 数				有効投票 (A)	無効投票 (B)	投票総数 (C) = (A) + (B)	不受理等 (D)	投票者数 (E)	
	さきま	玉城	渡口	カネシマ						
	淳 さきま あつし	デニー たまき でにー	はつみ とぐち はつみ	シュン かねしま しゅん						
市	1 那 覇 市	65,524	92,624	869	1,152	160,169	1,218	161,387	1	161,388
	2 宜野湾市	26,644	22,379	142	185	49,350	277	49,627	2	49,629
	3 石 垣 市	11,648	11,015	97	129	22,889	204	23,093	0	23,093
	4 浦 添 市	25,319	30,622	264	312	56,517	375	56,892	1	56,893
	5 名 護 市	15,013	16,796	136	93	32,038	135	32,173	0	32,173
	6 糸 満 市	12,550	15,708	197	148	28,603	199	28,802	0	28,802
	7 沖 縄 市	27,321	35,947	239	363	63,870	367	64,237	0	64,237
	8 豊見城市	13,039	17,442	121	110	30,712	236	30,948	0	30,948
	9 うるま市	26,407	35,011	352	312	62,082	639	62,721	3	62,724
	10 宮古島市	13,314	10,961	83	72	24,430	154	24,584	0	24,584
	11 南 城 市	9,773	12,642	147	106	22,668	143	22,811	0	22,811
小 計	246,552	301,147	2,647	2,982	553,328	3,947	557,275	7	557,282	
国 頭 郡	12 国 頭 村	1,555	1,101	11	11	2,678	11	2,689	0	2,689
	13 大宜味村	600	1,141	3	5	1,749	5	1,754	0	1,754
	14 東 村	589	516	11	2	1,118	7	1,125	0	1,125
	15 今帰仁村	1,817	3,261	31	19	5,128	34	5,162	0	5,162
	16 本 部 町	3,095	3,621	34	23	6,773	41	6,814	0	6,814
	17 恩 納 村	2,275	2,771	38	23	5,107	28	5,135	0	5,135
	18 宜野座村	1,389	1,716	21	20	3,146	24	3,170	0	3,170
	19 金 武 町	2,635	2,755	18	24	5,432	30	5,462	0	5,462
	20 伊 江 村	1,114	1,472	14	9	2,609	7	2,616	0	2,616
	小 計	15,069	18,354	181	136	33,740	187	33,927	0	33,927
中 頭 郡	21 読 谷 村	7,658	11,715	111	66	19,550	117	19,667	0	19,667
	22 嘉手納町	3,231	3,534	47	27	6,839	46	6,885	0	6,885
	23 北 谷 町	5,280	7,694	51	50	13,075	82	13,157	0	13,157
	24 北中城村	3,169	5,344	32	33	8,578	40	8,618	0	8,618
	25 中 城 村	4,393	6,045	37	30	10,505	78	10,583	0	10,583
	26 西 原 町	6,901	11,265	77	73	18,316	107	18,423	0	18,423
小 計	30,632	45,597	355	279	76,863	470	77,333	0	77,333	
島 尻 郡	27 与那原町	4,177	5,524	47	50	9,798	61	9,859	0	9,859
	28 南風原町	7,435	11,669	75	67	19,246	113	19,359	0	19,359
	29 渡嘉敷村	207	193	0	0	400	9	409	0	409
	30 座間味村	261	319	5	1	586	3	589	0	589
	31 粟 国 村	189	169	4	0	362	2	364	0	364
	32 渡名喜村	125	106	0	1	232	3	235	0	235
	33 南大東村	513	231	5	2	751	3	754	0	754
	34 北大東村	299	77	3	0	379	6	385	0	385
	35 伊平屋村	380	275	2	5	662	10	672	0	672
	36 伊是名村	437	291	9	3	740	16	756	0	756
	37 久米島町	1,544	2,233	42	14	3,833	26	3,859	0	3,859
	38 八重瀬町	6,470	8,676	66	82	15,294	109	15,403	0	15,403
	小 計	22,037	29,763	258	225	52,283	361	52,644	0	52,644
宮 古 郡	39 多良間村	421	191	1	0	613	3	616	0	616
	小 計	421	191	1	0	613	3	616	0	616
八 重 山 郡	40 竹 富 町	1,148	1,178	25	12	2,363	63	2,426	0	2,426
	41 与那国町	599	402	15	4	1,020	6	1,026	0	1,026
	小 計	1,747	1,580	40	16	3,383	69	3,452	0	3,452
沖 縄 県	市 部 計	246,552	301,147	2,647	2,982	553,328	3,947	557,275	7	557,282
	郡 部 計	69,906	95,485	835	656	166,882	1,090	167,972	0	167,972
	県 合 計	316,458	396,632	3,482	3,638	720,210	5,037	725,247	7	725,254

## (2) 当選人等に関する調（得票順）

			法定得票数	180,052.50	供託物没収点	72,021.00	
当落の別	候補者氏名	得票数	男女別	年齢	党派	新現元別	職業
当	玉城康裕	396,632	男	58	無所属	新	政党役員
落	佐喜眞淳	316,458	男	54	無所属	新	無職
落	兼島俊	3,638	男	40	無所属	新	無職
落	渡口初美	3,482	女	83	無所属	新	琉球料理研究家

## (3) 当選人の任期等に関する調（復帰後）

歴代	知事名	選挙期日	任期等	備考
初代	屋良朝苗	—	S47.5.15 ～S47.6.24	1. 昭和47年5月15日 沖縄の施政権返還 2. 沖縄の復帰に伴う特別措置に関する法律第5条の規定により、復帰後執行される最初の知事選挙で知事が選挙されるまでの間知事の職にあった。
2代	屋良朝苗	昭和47年 6月25日	S47.6.25 ～S51.6.24	沖縄の復帰に伴う特別措置に関する法律第5条の規定により執行された選挙であるため、任期の起算は、公職選挙法第259条本文が適用され、選挙の日から起算された。
3代	平良幸市	昭和51年 6月13日	S51.6.25 ～S53.11.23	1. 地方自治法第145条の規定による退職申出が昭和53年10月24日になされた。 2. 当該退職の申し出には、退職期日の指定がないので退職の時点は、退職申し出の日（10月24日）の翌日から起算して30日目にあたる日（11月23日）と解される。
4代	西銘順治	昭和53年 12月10日	S53.12.10 ～S57.12.9	平良前知事の退職に伴う選挙のため、任期の起算については、公職選挙法第259条本文が適用され、選挙の日から起算される。
5代	西銘順治	昭和57年 11月14日	S57.12.10 ～S61.12.9	任期満了による選挙のため、任期の起算については、公職選挙法第259条ただし書が適用され、前任者の任期満了の翌日からされる。
6代	西銘順治	昭和61年 11月16日	S61.12.10 ～H2.12.9	同上
7代	大田昌秀	平成2年 11月18日	H2.12.10 ～H6.12.9	同上
8代	大田昌秀	平成6年 11月20日	H6.12.10 ～H10.12.9	同上
9代	稲嶺恵一	平成10年 11月15日	H10.12.10 ～H14.12.9	同上
10代	稲嶺恵一	平成14年 11月17日	H14.12.10 ～H18.12.9	同上
11代	仲井真弘多	平成18年 11月19日	H18.12.10 ～H22.12.9	同上
12代	仲井真弘多	平成22年 11月28日	H22.12.10 ～H26.12.9	同上
13代	翁長雄志	平成26年 11月16日	H26.12.10 ～H30.12.9	在職中の平成30年8月8日に逝去し、公職選挙法第111条第1項第4号の通知を8月12日に受領した。
14代	玉城康裕	平成30年 9月30日	H30.9.30 ～H34.9.29	翁長前知事の逝去に伴う選挙のため、任期の起算については、公職選挙法第259条本文が適用され、選挙の日から起算される。



- (注) 1. 沖縄の復帰に伴う特別措置に関する法律（抄）  
第5条 沖縄県の議会の議員及び知事の選挙は、この法律の施行の日から起算して50日をこえない範囲内において沖縄県の選挙管理委員会が定める日に行うものとする。
2. この法律の施行の際琉球政府の立法院議員又は行政主席の職にある者は、前項の選挙において沖縄県の議会の議員又は知事が選挙されるまでの間、それぞれ沖縄県の議会の議員又は知事の職にある者とみなす。
2. 公職選挙法（抄）  
第259条 地方公共団体の長の任期は、選挙の日から起算する。但し、任期満了に因る選挙が地方公共団体の長の任期満了前に行われた場合において、前任の長が任期満了の日まで存在したときは前任者の任期満了の日の翌日から、選挙の期日後に前任の長が欠けたときはその欠けた翌日から、それぞれ起算する。

## (4) 無効投票の内訳に関する調

区分	市町村名	の 所定 の用紙 を用い ないも	候 補者 でない 者又は 候補者 となる ことが できない 者の 氏名を 記載し たもの	二 人 以上 の 候 補 者 の 氏 名 を 記 載 し た もの	被 選 挙 権 の ない 候 補 者 の 氏 名 を 記 載 し た もの	候 補 者 の 氏 名 の ほ か、 他 事 を 記 載 し た もの	候 補 者 の 氏 名 を 自 書 し な い もの	候 補 者 の 何 人 を 記 載 し た か を 確 認 し 難 い もの	白 紙 投 票	単 に 雑 事 を 記 載 し た もの	単 に 記 号、 符 号 を 記 載 し た もの	そ の 他	合 計 A	投 票 総 数 B	無 効 投 票 率 A ／ B (%)
市 部	那覇市	0	78	18	0	28	0	59	934	70	31	0	1,218	161,387	0.8
	宜野湾市	0	52	4	0	12	0	4	148	34	23	0	277	49,627	0.6
	石垣市	0	44	4	0	2	0	4	91	43	16	0	204	23,093	0.9
	浦添市	0	34	1	0	10	0	15	239	39	37	0	375	56,892	0.7
	名護市	0	10	1	0	8	0	6	82	13	15	0	135	32,173	0.4
	糸満市	0	15	1	0	3	0	6	116	30	28	0	199	28,802	0.7
	沖繩市	0	34	4	0	2	0	21	189	51	66	0	367	64,237	0.6
	豊見城市	0	24	5	0	3	0	2	119	45	38	0	236	30,948	0.8
	うるま市	0	166	7	0	15	0	29	279	47	96	0	639	62,721	1.0
	宮古島市	0	13	1	6	8	0	21	58	38	9	0	154	24,584	0.6
南城市	0	20	4	0	1	0	5	71	31	11	0	143	22,811	0.6	
	<b>市部計</b>	<b>0</b>	<b>490</b>	<b>50</b>	<b>6</b>	<b>92</b>	<b>0</b>	<b>172</b>	<b>2,326</b>	<b>441</b>	<b>370</b>	<b>0</b>	<b>3,947</b>	<b>557,275</b>	<b>0.7</b>
国 頭 郡	国頭村	0	3	0	0	0	0	2	5	1	0	0	11	2,689	0.4
	大宜味村	0	0	0	0	1	0	0	2	2	0	0	5	1,754	0.3
	東村	0	1	0	0	0	0	0	4	0	2	0	7	1,125	0.6
	今帰仁村	0	6	0	0	6	0	4	11	3	4	0	34	5,162	0.7
	本部町	0	3	1	0	1	0	0	17	13	6	0	41	6,814	0.6
	恩納村	0	4	1	0	2	0	0	11	10	0	0	28	5,135	0.5
	宜野座村	0	0	0	0	9	0	0	11	2	2	0	24	3,170	0.8
	金武町	0	16	0	0	0	0	3	6	5	0	0	30	5,462	0.5
	伊江村	0	0	1	0	0	0	0	4	2	0	0	7	2,616	0.3
	<b>国頭郡計</b>	<b>0</b>	<b>33</b>	<b>3</b>	<b>0</b>	<b>19</b>	<b>0</b>	<b>9</b>	<b>71</b>	<b>38</b>	<b>14</b>	<b>0</b>	<b>187</b>	<b>33,927</b>	<b>0.6</b>
中 頭 郡	読谷村	0	9	2	1	4	0	3	62	12	24	0	117	19,667	0.6
	嘉手納町	0	7	2	0	2	0	2	20	12	1	0	46	6,885	0.7
	北谷町	0	3	3	0	1	0	0	43	12	20	0	82	13,157	0.6
	北中城村	0	0	1	0	3	0	0	24	6	6	0	40	8,618	0.5
	中城村	0	13	2	0	7	0	0	38	12	6	0	78	10,583	0.7
	西原町	0	10	4	0	3	0	0	63	18	9	0	107	18,423	0.6
	<b>中頭郡計</b>	<b>0</b>	<b>42</b>	<b>14</b>	<b>1</b>	<b>20</b>	<b>0</b>	<b>5</b>	<b>250</b>	<b>72</b>	<b>66</b>	<b>0</b>	<b>470</b>	<b>77,333</b>	<b>0.6</b>
島 尻 郡	与那原町	0	0	0	4	1	0	1	41	13	1	0	61	9,859	0.6
	南風原町	0	7	1	0	11	0	0	80	10	4	0	113	19,359	0.6
	渡嘉敷村	0	6	0	0	0	0	0	3	0	0	0	9	409	2.2
	座間味村	0	0	0	0	0	0	0	0	3	0	0	3	589	0.5
	栗国村	0	0	0	0	0	0	0	2	0	0	0	2	364	0.5
	渡名喜村	0	0	0	0	0	0	0	2	0	1	0	3	235	1.3
	南大東村	0	0	0	0	0	0	0	2	1	0	0	3	754	0.4
	北大東村	0	4	0	0	0	0	0	1	1	0	0	6	385	1.6
	伊平屋村	0	0	0	0	6	0	0	4	0	0	0	10	672	1.5
	伊是名村	0	9	0	0	0	0	0	5	1	1	0	16	756	2.1
久米島町	0	3	0	0	0	0	1	8	9	5	0	26	3,859	0.7	
八重瀬町	0	5	6	0	4	0	11	56	21	6	0	109	15,403	0.7	
	<b>島尻郡計</b>	<b>0</b>	<b>34</b>	<b>7</b>	<b>4</b>	<b>22</b>	<b>0</b>	<b>13</b>	<b>204</b>	<b>59</b>	<b>18</b>	<b>0</b>	<b>361</b>	<b>52,644</b>	<b>0.7</b>
宮古郡	多良間村	0	3	0	0	0	0	0	0	0	0	0	3	616	0.5
	<b>宮古郡計</b>	<b>0</b>	<b>3</b>	<b>0</b>	<b>0</b>	<b>0</b>	<b>0</b>	<b>0</b>	<b>0</b>	<b>0</b>	<b>0</b>	<b>0</b>	<b>3</b>	<b>616</b>	<b>0.5</b>
八 重 山 郡	竹富町	0	32	3	0	0	0	11	13	4	0	0	63	2,426	2.6
	与那国町	0	3	0	0	0	0	1	2	0	0	0	6	1,026	0.6
		<b>八重山郡計</b>	<b>0</b>	<b>35</b>	<b>3</b>	<b>0</b>	<b>0</b>	<b>0</b>	<b>12</b>	<b>15</b>	<b>4</b>	<b>0</b>	<b>69</b>	<b>3,452</b>	<b>2.0</b>
県 計	<b>市部計</b>	<b>0</b>	<b>490</b>	<b>50</b>	<b>6</b>	<b>92</b>	<b>0</b>	<b>172</b>	<b>2,326</b>	<b>441</b>	<b>370</b>	<b>0</b>	<b>3,947</b>	<b>557,275</b>	<b>0.7</b>
	<b>郡部計</b>	<b>0</b>	<b>147</b>	<b>27</b>	<b>5</b>	<b>61</b>	<b>0</b>	<b>39</b>	<b>540</b>	<b>173</b>	<b>98</b>	<b>0</b>	<b>1,090</b>	<b>167,972</b>	<b>0.6</b>
	<b>県合計</b>	<b>0</b>	<b>637</b>	<b>77</b>	<b>11</b>	<b>153</b>	<b>0</b>	<b>211</b>	<b>2,866</b>	<b>614</b>	<b>468</b>	<b>0</b>	<b>5,037</b>	<b>725,247</b>	<b>0.7</b>

## (5) 時間別開票状況に関する調

区分	市町村名	候補者氏名	21:30	22:00	22:30	23:00	23:30	24:00	25:02 (最終確定)	無効投票等	投票者数
市	那覇市	さきま淳	0	18,000	41,500	64,000	64,000	65,524	65,524	1,219	161,388
		玉城デニー	0	26,500	57,500	88,500	88,500	92,624	92,624		
		渡口はつみ	0	0	0	500	500	869	869		
		カネシマシュン	0	0	500	1,000	1,000	1,152	1,152		
		有効投票 (開票率%)	0 (0.00)	44,500 (27.57)	99,500 (61.65)	154,000 (95.42)	154,000 (95.42)	160,169 (100.00)	160,169 (100.00)		
	宜野湾市	さきま淳	0	5,000	20,500	26,644	26,644	26,644	26,644	279	49,629
		玉城デニー	0	7,000	20,500	22,379	22,379	22,379	22,379		
		渡口はつみ	0	0	100	142	142	142	142		
		カネシマシュン	0	0	100	185	185	185	185		
		有効投票 (開票率%)	0 (0.00)	12,000 (24.18)	41,200 (83.02)	49,350 (100.00)	49,350 (100.00)	49,350 (100.00)	49,350 (100.00)		
	石垣市	さきま淳	0	5,900	11,300	11,648	11,648	11,648	11,648	204	23,093
		玉城デニー	0	6,400	10,800	11,015	11,015	11,015	11,015		
		渡口はつみ	0	0	0	97	97	97	97		
		カネシマシュン	0	0	100	129	129	129	129		
		有効投票 (開票率%)	0 (0.00)	12,300 (53.26)	22,200 (96.13)	22,889 (100.00)	22,889 (100.00)	22,889 (100.00)	22,889 (100.00)		
	浦添市	さきま淳	0	0	10,000	25,239	25,319	25,319	25,319	376	56,893
玉城デニー		0	0	10,000	30,538	30,622	30,622	30,622			
渡口はつみ		0	0	0	263	264	264	264			
カネシマシュン		0	0	0	308	312	312	312			
有効投票 (開票率%)		0 (0.00)	0 (0.00)	20,000 (35.15)	56,348 (99.04)	56,517 (100.00)	56,517 (100.00)	56,517 (100.00)			
名護市	さきま淳	500	15,013	15,013	15,013	15,013	15,013	15,013	135	32,173	
	玉城デニー	500	16,796	16,796	16,796	16,796	16,796	16,796			
	渡口はつみ	0	136	136	136	136	136	136			
	カネシマシュン	0	93	93	93	93	93	93			
	有効投票 (開票率%)	1,000 (3.11)	32,038 (100.00)	32,038 (100.00)	32,038 (100.00)	32,038 (100.00)	32,038 (100.00)	32,038 (100.00)			
糸満市	さきま淳	0	7,500	12,550	12,550	12,550	12,550	12,550	199	28,802	
	玉城デニー	0	9,000	15,708	15,708	15,708	15,708	15,708			
	渡口はつみ	0	0	197	197	197	197	197			
	カネシマシュン	0	0	148	148	148	148	148			
	有効投票 (開票率%)	0 (0.00)	16,500 (57.29)	28,603 (100.00)	28,603 (100.00)	28,603 (100.00)	28,603 (100.00)	28,603 (100.00)			
沖縄市	さきま淳	0	5,500	27,000	27,321	27,321	27,321	27,321	367	64,237	
	玉城デニー	0	5,500	27,000	35,947	35,947	35,947	35,947			
	渡口はつみ	0	0	200	239	239	239	239			
	カネシマシュン	0	0	300	363	363	363	363			
	有効投票 (開票率%)	0 (0.00)	11,000 (17.12)	54,500 (84.84)	63,870 (100.00)	63,870 (100.00)	63,870 (100.00)	63,870 (100.00)			
豊見城市	さきま淳	0	6,000	10,000	10,000	13,039	13,039	13,039	236	30,948	
	玉城デニー	0	6,000	10,000	10,000	17,442	17,442	17,442			
	渡口はつみ	0	100	100	100	121	121	121			
	カネシマシュン	0	100	100	100	110	110	110			
	有効投票 (開票率%)	0 (0.00)	12,200 (39.42)	20,200 (65.27)	20,200 (65.27)	30,712 (100.00)	30,712 (100.00)	30,712 (100.00)			
うるま市	さきま淳	0	0	5,300	11,300	18,500	25,570	26,407	642	62,724	
	玉城デニー	0	0	5,300	13,000	23,500	33,147	35,011			
	渡口はつみ	0	0	0	0	0	317	352			
	カネシマシュン	0	0	0	0	0	264	312			
	有効投票 (開票率%)	0 (0.00)	0 (0.00)	10,600 (16.90)	24,300 (38.74)	42,000 (66.96)	59,298 (94.54)	62,082 (100.00)			
宮古島市	さきま淳	0	4,500	13,000	13,000	13,314	13,314	13,314	154	24,584	
	玉城デニー	0	4,500	10,000	10,600	10,961	10,961	10,961			
	渡口はつみ	0	0	0	83	83	83	83			
	カネシマシュン	0	0	0	72	72	72	72			
	有効投票 (開票率%)	0 (0.00)	9,000 (36.61)	23,000 (93.56)	23,755 (96.63)	24,430 (100.00)	24,430 (100.00)	24,430 (100.00)			
南城市	さきま淳	0	9,600	9,647	9,773	9,773	9,773	9,773	143	22,811	
	玉城デニー	0	12,300	12,383	12,642	12,642	12,642	12,642			
	渡口はつみ	0	140	140	147	147	147	147			
	カネシマシュン	0	99	99	106	106	106	106			
	有効投票 (開票率%)	0 (0.00)	22,139 (97.05)	22,269 (97.62)	22,668 (100.00)	22,668 (100.00)	22,668 (100.00)	22,668 (100.00)			
小計	さきま淳	500	77,013	175,810	226,488	237,121	245,715	246,552	3,954	557,282	
	玉城デニー	500	93,996	195,987	267,125	285,512	299,283	301,147			
	渡口はつみ	0	376	873	1,904	1,926	2,612	2,647			
	カネシマシュン	0	292	1,440	2,504	2,518	2,934	2,982			
	有効投票 (開票率%)	1,000 (0.18)	171,677 (30.81)	374,110 (67.13)	498,021 (89.37)	527,077 (94.58)	550,544 (98.79)	553,328 (100.00)			
国頭村	さきま淳	1,555	1,555	1,555	1,555	1,555	1,555	1,555	11	2,689	
	玉城デニー	1,101	1,101	1,101	1,101	1,101	1,101	1,101			
	渡口はつみ	11	11	11	11	11	11	11			
	カネシマシュン	11	11	11	11	11	11	11			
	有効投票 (開票率%)	2,678 (100.00)	2,678 (100.00)	2,678 (100.00)	2,678 (100.00)	2,678 (100.00)	2,678 (100.00)	2,678 (100.00)			

区分	市町村名	候補者氏名	21:30	22:00	22:30	23:00	23:30	24:00	25:02 (最終確定)	無効投票等	投票者数
国 頭	大宜味村	さきま淳	600	600	600	600	600	600	600	5	1,754
		玉城デニー	1,141	1,141	1,141	1,141	1,141	1,141	1,141		
		渡口はつみ	3	3	3	3	3	3	3		
		カネシマシュン	5	5	5	5	5	5	5		
		有効投票 (開票率%)	1,749 (100.00)	1,749 (100.00)	1,749 (100.00)	1,749 (100.00)	1,749 (100.00)	1,749 (100.00)	1,749 (100.00)		
	東 村	さきま淳	400	589	589	589	589	589	589	7	1,125
		玉城デニー	400	516	516	516	516	516	516		
		渡口はつみ	0	11	11	11	11	11	11		
		カネシマシュン	0	2	2	2	2	2	2		
		有効投票 (開票率%)	800 (71.11)	1,118 (100.00)	1,118 (100.00)	1,118 (100.00)	1,118 (100.00)	1,118 (100.00)	1,118 (100.00)		
今帰仁村	さきま淳	400	1,800	1,817	1,817	1,817	1,817	1,817	34	5,162	
	玉城デニー	400	2,000	3,261	3,261	3,261	3,261	3,261			
	渡口はつみ	0	0	31	31	31	31	31			
	カネシマシュン	0	0	19	19	19	19	19			
	有効投票 (開票率%)	800 (15.50)	3,800 (73.61)	5,128 (100.00)	5,128 (100.00)	5,128 (100.00)	5,128 (100.00)	5,128 (100.00)			
本 部 町	さきま淳	500	2,650	3,095	3,095	3,095	3,095	3,095	41	6,814	
	玉城デニー	600	3,050	3,621	3,621	3,621	3,621	3,621			
	渡口はつみ	0	0	34	34	34	34	34			
	カネシマシュン	0	0	23	23	23	23	23			
	有効投票 (開票率%)	1,100 (16.14)	5,700 (83.65)	6,773 (100.00)	6,773 (100.00)	6,773 (100.00)	6,773 (100.00)	6,773 (100.00)			
恩 納 村	さきま淳	850	2,275	2,275	2,275	2,275	2,275	2,275	28	5,135	
	玉城デニー	1,350	2,771	2,771	2,771	2,771	2,771	2,771			
	渡口はつみ	0	38	38	38	38	38	38			
	カネシマシュン	0	23	23	23	23	23	23			
	有効投票 (開票率%)	2,200 (42.84)	5,107 (100.00)	5,107 (100.00)	5,107 (100.00)	5,107 (100.00)	5,107 (100.00)	5,107 (100.00)			
宜野座村	さきま淳	500	1,200	1,389	1,389	1,389	1,389	1,389	24	3,170	
	玉城デニー	500	1,200	1,716	1,716	1,716	1,716	1,716			
	渡口はつみ	0	0	21	21	21	21	21			
	カネシマシュン	0	0	20	20	20	20	20			
	有効投票 (開票率%)	1,000 (31.55)	2,400 (75.71)	3,146 (100.00)	3,146 (100.00)	3,146 (100.00)	3,146 (100.00)	3,146 (100.00)			
金 武 町	さきま淳	0	2,150	2,635	2,635	2,635	2,635	2,635	30	5,462	
	玉城デニー	0	1,100	2,755	2,755	2,755	2,755	2,755			
	渡口はつみ	0	0	18	18	18	18	18			
	カネシマシュン	0	0	24	24	24	24	24			
	有効投票 (開票率%)	0 (0.00)	3,250 (59.50)	5,432 (100.00)	5,432 (100.00)	5,432 (100.00)	5,432 (100.00)	5,432 (100.00)			
伊 江 村	さきま淳	1,114	1,114	1,114	1,114	1,114	1,114	1,114	7	2,616	
	玉城デニー	1,472	1,472	1,472	1,472	1,472	1,472	1,472			
	渡口はつみ	14	14	14	14	14	14	14			
	カネシマシュン	9	9	9	9	9	9	9			
	有効投票 (開票率%)	2,609 (100.00)	2,609 (100.00)	2,609 (100.00)	2,609 (100.00)	2,609 (100.00)	2,609 (100.00)	2,609 (100.00)			
小 計	さきま淳	5,919	13,933	15,069	15,069	15,069	15,069	15,069	187	33,927	
	玉城デニー	6,964	14,351	18,354	18,354	18,354	18,354	18,354			
	渡口はつみ	28	77	181	181	181	181	181			
	カネシマシュン	25	50	136	136	136	136	136			
	有効投票 (開票率%)	12,936 (38.13)	28,411 (83.74)	33,740 (100.00)	33,740 (100.00)	33,740 (100.00)	33,740 (100.00)	33,740 (100.00)			
中 頭	読 谷 村	さきま淳	0	3,000	3,000	7,658	7,658	7,658	7,658	117	19,667
		玉城デニー	0	3,000	3,000	11,715	11,715	11,715	11,715		
		渡口はつみ	0	0	0	111	111	111	111		
		カネシマシュン	0	0	0	66	66	66	66		
		有効投票 (開票率%)	0 (0.00)	6,000 (30.51)	6,000 (30.51)	19,550 (100.00)	19,550 (100.00)	19,550 (100.00)	19,550 (100.00)		
	嘉手納町	さきま淳	200	2,500	2,500	3,231	3,231	3,231	3,231	46	6,885
		玉城デニー	200	2,500	2,500	3,534	3,534	3,534	3,534		
		渡口はつみ	0	0	0	47	47	47	47		
		カネシマシュン	0	0	0	27	27	27	27		
		有効投票 (開票率%)	400 (5.81)	5,000 (72.62)	5,000 (72.62)	6,839 (100.00)	6,839 (100.00)	6,839 (100.00)	6,839 (100.00)		
北 谷 町	さきま淳	0	4,100	5,251	5,280	5,280	5,280	5,280	82	13,157	
	玉城デニー	0	2,900	7,665	7,694	7,694	7,694	7,694			
	渡口はつみ	0	0	50	51	51	51	51			
	カネシマシュン	0	0	49	50	50	50	50			
	有効投票 (開票率%)	0 (0.00)	7,000 (53.20)	13,015 (98.92)	13,075 (100.00)	13,075 (100.00)	13,075 (100.00)	13,075 (100.00)			
北中城村	さきま淳	0	3,100	3,169	3,169	3,169	3,169	3,169	40	8,618	
	玉城デニー	0	4,700	5,344	5,344	5,344	5,344	5,344			
	渡口はつみ	0	0	32	32	32	32	32			
	カネシマシュン	0	0	33	33	33	33	33			
	有効投票 (開票率%)	0 (0.00)	7,800 (90.51)	8,578 (100.00)	8,578 (100.00)	8,578 (100.00)	8,578 (100.00)	8,578 (100.00)			

区分	市町村名	候補者氏名	21:30	22:00	22:30	23:00	23:30	24:00	25:02 (最終確定)	無効投票等	投票者数
郡	中 城 村	さきま淳	0	1,950	4,393	4,393	4,393	4,393	4,393	78	10,583
		玉城デニー	0	1,950	6,045	6,045	6,045	6,045	6,045		
		渡口はつみ	0	0	37	37	37	37	37		
カネシマシュン		0	0	30	30	30	30	30			
有効投票 (開票率%)		0 (0.00)	3,900 (36.85)	10,505 (100.00)	10,505 (100.00)	10,505 (100.00)	10,505 (100.00)	10,505 (100.00)			
西 原 町	さきま淳	500	6,500	6,901	6,901	6,901	6,901	6,901	107	18,423	
	玉城デニー	500	11,200	11,265	11,265	11,265	11,265	11,265			
	渡口はつみ	0	0	77	77	77	77	77			
	カネシマシュン	0	0	73	73	73	73	73			
	有効投票 (開票率%)	1,000 (5.43)	17,700 (96.08)	18,316 (100.00)	18,316 (100.00)	18,316 (100.00)	18,316 (100.00)	18,316 (100.00)			
小 計	さきま淳	700	21,150	25,214	30,632	30,632	30,632	30,632	470	77,333	
	玉城デニー	700	26,250	35,819	45,597	45,597	45,597	45,597			
	渡口はつみ	0	0	196	355	355	355	355			
	カネシマシュン	0	0	185	279	279	279	279			
	有効投票 (開票率%)	1,400 (1.81)	47,400 (61.29)	61,414 (79.41)	76,863 (100.00)	76,863 (100.00)	76,863 (100.00)	76,863 (100.00)			
島	与那原町	さきま淳	1,500	4,100	4,177	4,177	4,177	4,177	4,177	61	9,859
		玉城デニー	1,500	4,100	5,524	5,524	5,524	5,524	5,524		
		渡口はつみ	0	0	47	47	47	47	47		
		カネシマシュン	0	0	50	50	50	50	50		
		有効投票 (開票率%)	3,000 (30.43)	8,200 (83.17)	9,798 (100.00)	9,798 (100.00)	9,798 (100.00)	9,798 (100.00)	9,798 (100.00)		
	南風原町	さきま淳	1,500	7,435	7,435	7,435	7,435	7,435	7,435	113	19,359
		玉城デニー	1,500	11,669	11,669	11,669	11,669	11,669	11,669		
		渡口はつみ	0	75	75	75	75	75	75		
		カネシマシュン	0	67	67	67	67	67	67		
		有効投票 (開票率%)	3,000 (15.50)	19,246 (100.00)	19,246 (100.00)	19,246 (100.00)	19,246 (100.00)	19,246 (100.00)	19,246 (100.00)		
渡嘉敷村	さきま淳	207	207	207	207	207	207	207	9	409	
	玉城デニー	193	193	193	193	193	193	193			
	渡口はつみ	0	0	0	0	0	0	0			
	カネシマシュン	0	0	0	0	0	0	0			
	有効投票 (開票率%)	400 (100.00)	400 (100.00)	400 (100.00)	400 (100.00)	400 (100.00)	400 (100.00)	400 (100.00)			
座間味村	さきま淳	261	261	261	261	261	261	261	3	589	
	玉城デニー	319	319	319	319	319	319	319			
	渡口はつみ	5	5	5	5	5	5	5			
	カネシマシュン	1	1	1	1	1	1	1			
	有効投票 (開票率%)	586 (100.00)	586 (100.00)	586 (100.00)	586 (100.00)	586 (100.00)	586 (100.00)	586 (100.00)			
粟 国 村	さきま淳	189	189	189	189	189	189	189	2	364	
	玉城デニー	169	169	169	169	169	169	169			
	渡口はつみ	4	4	4	4	4	4	4			
	カネシマシュン	0	0	0	0	0	0	0			
	有効投票 (開票率%)	362 (100.00)	362 (100.00)	362 (100.00)	362 (100.00)	362 (100.00)	362 (100.00)	362 (100.00)			
渡名喜村	さきま淳	125	125	125	125	125	125	125	3	235	
	玉城デニー	106	106	106	106	106	106	106			
	渡口はつみ	0	0	0	0	0	0	0			
	カネシマシュン	1	1	1	1	1	1	1			
	有効投票 (開票率%)	232 (100.00)	232 (100.00)	232 (100.00)	232 (100.00)	232 (100.00)	232 (100.00)	232 (100.00)			
尻	南大東村	さきま淳	513	513	513	513	513	513	513	3	754
		玉城デニー	231	231	231	231	231	231	231		
		渡口はつみ	5	5	5	5	5	5	5		
		カネシマシュン	2	2	2	2	2	2	2		
		有効投票 (開票率%)	751 (100.00)	751 (100.00)	751 (100.00)	751 (100.00)	751 (100.00)	751 (100.00)	751 (100.00)		
郡	北大東村	さきま淳	299	299	299	299	299	299	299	6	385
		玉城デニー	77	77	77	77	77	77	77		
		渡口はつみ	3	3	3	3	3	3	3		
		カネシマシュン	0	0	0	0	0	0	0		
		有効投票 (開票率%)	379 (100.00)	379 (100.00)	379 (100.00)	379 (100.00)	379 (100.00)	379 (100.00)	379 (100.00)		
伊平屋村	さきま淳	0	380	380	380	380	380	380	10	672	
	玉城デニー	0	275	275	275	275	275	275			
	渡口はつみ	0	2	2	2	2	2	2			
	カネシマシュン	0	5	5	5	5	5	5			
	有効投票 (開票率%)	0 (0.00)	662 (100.00)	662 (100.00)	662 (100.00)	662 (100.00)	662 (100.00)	662 (100.00)			
伊是名村	さきま淳	0	437	437	437	437	437	437	16	756	
	玉城デニー	0	291	291	291	291	291	291			
	渡口はつみ	0	9	9	9	9	9	9			
	カネシマシュン	0	3	3	3	3	3	3			
	有効投票 (開票率%)	0 (0.00)	740 (100.00)	740 (100.00)	740 (100.00)	740 (100.00)	740 (100.00)	740 (100.00)			

区分	市町村名	候補者氏名	21:30	22:00	22:30	23:00	23:30	24:00	25:02 (最終確定)	無効投票等	投票者数
	久米島町	さきま淳	1,544	1,544	1,544	1,544	1,544	1,544	1,544	26	3,859
		玉城デニー	2,233	2,233	2,233	2,233	2,233	2,233	2,233		
		渡口はつみ	42	42	42	42	42	42	42		
		カネシマシュン	14	14	14	14	14	14			
		有効投票 (開票率%)	3,833 (100.00)	3,833 (100.00)	3,833 (100.00)	3,833 (100.00)	3,833 (100.00)	3,833 (100.00)	3,833 (100.00)		
	八重瀬町	さきま淳	0	6,300	6,363	6,363	6,470	6,470	6,470	109	15,403
		玉城デニー	0	8,400	8,441	8,441	8,676	8,676	8,676		
		渡口はつみ	0	0	65	65	66	66	66		
		カネシマシュン	0	0	75	75	82	82			
		有効投票 (開票率%)	0 (0.00)	14,700 (95.44)	14,944 (97.02)	14,944 (97.02)	15,294 (100.00)	15,294 (100.00)	15,294 (100.00)		
	小 計	さきま淳	6,138	21,790	21,930	21,930	22,037	22,037	22,037	361	52,644
		玉城デニー	6,328	28,063	29,528	29,528	29,763	29,763	29,763		
		渡口はつみ	59	145	257	257	258	258	258		
		カネシマシュン	18	93	218	218	225	225			
		有効投票 (開票率%)	12,543 (23.83)	50,091 (95.15)	51,933 (98.65)	51,933 (98.65)	52,283 (100.00)	52,283 (100.00)	52,283 (100.00)		
宮古郡	多良間村	さきま淳	421	421	421	421	421	421	421	3	616
		玉城デニー	191	191	191	191	191	191	191		
		渡口はつみ	1	1	1	1	1	1	1		
		カネシマシュン	0	0	0	0	0	0			
		有効投票 (開票率%)	613 (100.00)	613 (100.00)	613 (100.00)	613 (100.00)	613 (100.00)	613 (100.00)	613 (100.00)		
	小 計	さきま淳	421	421	421	421	421	421	421	3	616
		玉城デニー	191	191	191	191	191	191	191		
		渡口はつみ	1	1	1	1	1	1	1		
		カネシマシュン	0	0	0	0	0	0			
		有効投票 (開票率%)	613 (100.00)	613 (100.00)	613 (100.00)	613 (100.00)	613 (100.00)	613 (100.00)	613 (100.00)		
八重山郡	竹富町	さきま淳	600	1,148	1,148	1,148	1,148	1,148	1,148	63	2,426
		玉城デニー	650	1,178	1,178	1,178	1,178	1,178	1,178		
		渡口はつみ	0	25	25	25	25	25	25		
		カネシマシュン	0	12	12	12	12	12			
		有効投票 (開票率%)	1,250 (51.53)	2,363 (100.00)	2,363 (100.00)	2,363 (100.00)	2,363 (100.00)	2,363 (100.00)	2,363 (100.00)		
	与那国町	さきま淳	599	599	599	599	599	599	599	6	1,026
		玉城デニー	402	402	402	402	402	402	402		
		渡口はつみ	15	15	15	15	15	15	15		
		カネシマシュン	4	4	4	4	4	4			
		有効投票 (開票率%)	1,020 (100.00)	1,020 (100.00)	1,020 (100.00)	1,020 (100.00)	1,020 (100.00)	1,020 (100.00)	1,020 (100.00)		
	小 計	さきま淳	1,199	1,747	1,747	1,747	1,747	1,747	1,747	69	3,452
		玉城デニー	1,052	1,580	1,580	1,580	1,580	1,580	1,580		
		渡口はつみ	15	40	40	40	40	40	40		
		カネシマシュン	4	16	16	16	16	16			
		有効投票 (開票率%)	2,270 (65.76)	3,383 (100.00)	3,383 (100.00)	3,383 (100.00)	3,383 (100.00)	3,383 (100.00)	3,383 (100.00)		
県計	市区計	有効投票 (開票率%)	1,000 (0.18)	171,677 (30.81)	374,110 (67.13)	498,021 (89.37)	527,077 (94.58)	550,544 (98.79)	553,328 (100.00)	3,954	557,282
	郡区計	有効投票 (開票率%)	29,762 (17.72)	129,898 (77.33)	151,083 (89.95)	166,532 (99.14)	166,882 (100.00)	166,882 (100.00)	166,882 (100.00)	1,090	167,972
	県合計	有効投票 (開票率%)	30,762 (4.24)	301,575 (41.58)	525,193 (72.42)	664,553 (91.63)	693,959 (95.68)	717,426 (98.92)	720,210 (100.00)	5,044	725,254

## (6) 開票所所要時間に関する調

区分	市町村名	投票総数	開票開始時刻	開票終了時刻	所要時間
市 部	那覇市	161,387	21:10	23:53	2:43
	宜野湾市	49,627	21:00	22:45	1:45
	石垣市	23,093	21:00	23:05	2:05
	浦添市	56,892	21:00	23:17	2:17
	名護市	32,173	21:00	22:10	1:10
	糸満市	28,802	21:00	22:28	1:28
	沖縄市	64,237	21:00	22:40	1:40
	豊見城市	30,948	21:00	22:40	1:40
	うるま市	62,721	21:00	0:45	3:45
	宮古島市	24,584	21:00	23:20	2:20
	南城市	22,811	21:00	23:10	2:10
国 頭 郡	国頭村	2,689	20:00	21:01	1:01
	大宜味村	1,754	21:00	21:45	0:45
	東村	1,125	21:00	21:50	0:50
	今帰仁村	5,162	21:00	23:00	2:00
	本部町	6,814	21:00	22:17	1:17
	恩納村	5,135	21:00	22:05	1:05
	宜野座村	3,170	21:00	22:30	1:30
	金武町	5,462	21:00	22:37	1:37
中 頭 郡	伊江村	2,616	21:00	21:43	0:43
	読谷村	19,667	21:00	22:48	1:48
	嘉手納町	6,885	21:00	22:05	1:05
	北谷町	13,157	21:00	22:46	1:46
	北中城村	8,618	21:00	22:14	1:14
	中城村	10,583	21:00	22:50	1:50
島 尻 郡	西原町	18,423	21:00	22:10	1:10
	与那原町	9,859	20:30	22:10	1:40
	南風原町	19,359	21:00	22:00	1:00
	渡嘉敷村	409	20:00	20:50	0:50
	座間味村	589	20:00	21:00	1:00
	栗国村	364	20:30	21:10	0:40
	渡名喜村	235	21:00	22:00	1:00
	南大東村	754	20:00	21:02	1:02
	北大東村	385	20:00	20:43	0:43
	伊平屋村	672	21:00	22:06	1:06
	伊是名村	756	20:30	22:00	1:30
宮 古 郡	久米島町	3,859	20:00	20:45	0:45
	八重瀬町	15,403	21:00	23:15	2:15
八 重 山 郡	多良間村	616	20:00	20:50	0:50
	竹富町	2,426	20:00	21:54	1:54
	与那国町	1,026	20:00	22:20	2:20

## (7)開票管理者、立会人及び事務従事者に関する調

区 分	市町村名	開 票 管 理 者				開 票 立会人	開 票 所 事 務 従 事 者			
		開票管理者	職務代理者	臨時に職務を 管掌した者	合 計		市町村選 管の書記	市町村の 職員	その他	合 計
市 部	那 覇 市	1	0	0	1	3	8	184	62	254
	宜野湾市	1	0	0	1	3	4	78	12	94
	石 垣 市	1	0	0	1	3	3	65	24	92
	浦 添 市	1	0	0	1	3	3	72	0	75
	名 護 市	1	0	0	1	3	3	66	8	77
	糸 満 市	1	0	0	1	3	2	111	17	130
	沖 縄 市	1	0	0	1	3	4	30	158	192
	豊見城市	1	1	0	2	3	5	88	13	106
	うるま市	1	0	0	1	3	4	89	0	93
	宮古島市	1	0	0	1	3	3	77	2	82
	南 城 市	1	0	0	1	3	4	75	1	80
市 部 計	11	1	0	12	33	43	935	297	1,275	
国 頭 郡	国 頭 村	1	0	0	1	3	1	20	4	25
	大宜味村	1	0	0	1	3	3	13	1	17
	東 村	1	0	0	1	3	1	11	7	19
	今帰仁村	1	0	0	1	3	1	19	1	21
	本 部 町	1	0	0	1	3	2	27	2	31
	恩 納 村	1	0	0	1	3	2	27	1	30
	宜野座村	1	0	0	1	3	3	14	0	17
	金 武 町	1	0	0	1	3	4	29	0	33
	伊 江 村	1	0	0	1	3	1	18	0	19
国頭郡計	9	0	0	9	27	18	178	16	212	
中 頭 郡	読 谷 村	1	0	0	1	3	1	29	6	36
	嘉手納町	1	0	0	1	3	0	30	0	30
	北 谷 町	1	0	0	1	3	1	26	15	42
	北中城村	1	0	0	1	3	2	20	0	22
	中 城 村	1	0	0	1	3	1	31	1	33
	西 原 町	1	0	0	1	3	3	43	14	60
中頭郡計	6	0	0	6	18	8	179	36	223	
島 尻 郡	与那原町	1	0	0	1	3	1	46	2	49
	南風原町	1	0	0	1	3	3	45	3	51
	渡嘉敷村	1	0	0	1	3	1	3	8	12
	座間味村	1	0	0	1	3	1	7	8	16
	粟 国 村	1	0	0	1	3	1	4	3	8
	渡名喜村	1	0	0	1	3	1	6	0	7
	南大東村	1	0	0	1	3	1	7	2	10
	北大東村	1	0	0	1	3	1	2	4	7
	伊平屋村	1	0	0	1	3	2	1	10	13
	伊是名村	1	0	0	1	3	2	15	0	17
久米島町	1	0	0	1	3	1	27	1	29	
八重瀬町	1	0	0	1	3	3	55	3	61	
島尻郡計	12	0	0	12	18	18	218	44	280	
宮 古 郡	多良間村	1	0	0	1	3	1	5	8	14
	宮古郡計	1	0	0	1	3	1	5	8	14
八 重 山 郡	竹 富 町	1	0	0	1	3	1	16	6	23
	与那国町	1	0	0	1	3	1	15	1	17
	八重山郡計	2	0	0	2	6	2	31	7	40
県 計	市 部 計	11	1	0	12	33	43	935	297	1,275
	郡 部 計	30	0	0	30	105	47	611	111	769
	県 合 計	41	1	0	42	138	90	1,546	408	2,044



(8) 開票所に使用した施設に関する調

区 分	市町村名	開 票 所 数										借上料を 要した開 票所数
		市役所 町村役場	支 所 出張所	学 校 幼稚園	公会堂	公民館	体育館 (学校以外)	集会施設	左記以外の 公共施設	その他	計	
市 部	那 覇 市	0	0	0	0	0	1	0	0	0	1	0
	宜野湾市	0	0	0	0	0	1	0	0	0	1	0
	石 垣 市	0	0	0	0	0	1	0	0	0	1	0
	浦 添 市	0	0	0	0	0	1	0	0	0	1	0
	名 護 市	0	0	0	1	0	0	0	0	0	1	0
	糸 満 市	0	0	0	0	0	1	0	0	0	1	0
	沖 縄 市	0	0	1	0	0	0	0	0	0	1	0
	豊見城市	0	0	0	0	1	0	0	0	0	1	0
	うるま市	0	0	0	0	0	0	0	1	0	1	0
	宮古島市	0	0	0	0	1	0	0	0	0	1	0
	南 城 市	1	0	0	0	0	0	0	0	0	1	0
市 部 計	1	0	1	1	2	5	0	1	0	11	0	
国 頭 郡	国 頭 村	0	0	0	0	0	0	1	0	0	1	0
	大宜味村	0	0	0	1	0	0	0	0	0	1	0
	東 村	1	0	0	0	0	0	0	0	0	1	0
	今帰仁村	0	0	0	0	0	0	0	1	0	1	0
	本 部 町	0	0	0	1	0	0	0	0	0	1	0
	恩 納 村	1	0	0	0	0	0	0	0	0	1	0
	宜野座村	1	0	0	0	0	0	0	0	0	1	0
	金 武 町	1	0	0	0	0	0	0	0	0	1	0
	伊 江 村	0	0	0	0	0	0	0	1	0	1	0
国頭郡計	4	0	0	2	0	0	1	2	0	9	0	
中 頭 郡	読 谷 村	0	0	1	0	0	0	0	0	0	1	0
	嘉手納町	0	0	0	0	1	0	0	0	0	1	0
	北 谷 町	1	0	0	0	0	0	0	0	0	1	0
	北中城村	0	0	0	0	1	0	0	0	0	1	0
	中 城 村	0	0	0	0	0	0	0	1	0	1	0
	西 原 町	0	0	0	0	1	0	0	0	0	1	0
中頭郡計	1	0	1	0	3	0	0	1	0	6	0	
島 尻 郡	与那原町	0	0	0	0	0	0	0	0	1	1	0
	南風原町	0	0	0	0	1	0	0	0	0	1	0
	渡嘉敷村	0	0	0	0	1	0	0	0	0	1	0
	座間味村	0	0	0	0	0	0	1	0	0	1	0
	粟 国 村	0	0	0	0	0	0	1	0	0	1	0
	渡名喜村	0	0	0	0	0	0	0	0	1	1	1
	南大東村	1	0	0	0	0	0	0	0	0	1	0
	北大東村	0	0	0	0	0	0	0	1	0	1	0
	伊平屋村	0	0	0	0	0	0	0	1	0	1	1
	伊是名村	1	0	0	0	0	0	0	0	0	1	0
	久米島町	1	0	0	0	0	0	0	0	0	1	0
八重瀬町	1	0	0	0	0	0	0	0	0	1	0	
島尻郡計	4	0	0	0	2	0	2	2	2	12	2	
宮 古 郡	多良間村	1	0	0	0	0	0	0	0	0	1	0
	宮古郡計	1	0	0	0	0	0	0	0	0	1	0
八 重 山 郡	竹 富 町	1	0	0	0	0	0	0	0	0	1	0
	与那国町	0	0	0	0	0	0	0	1	0	1	0
	八重山郡計	1	0	0	0	0	0	0	1	0	2	0
県 計	市 部 計	1	0	1	1	2	5	0	1	0	11	0
	郡 部 計	11	0	1	2	5	0	3	6	2	30	2
	県 合 計	12	0	2	3	7	5	3	7	2	41	2

## 5 選挙公営に関する調べ

### (1) 新聞広告に関する調

新聞紙名	候補者名	広告回数	1回当たりの広告料
沖縄タイムス	玉城 康裕	2	779,760円
	佐喜眞 淳	2	779,760円
	渡口 初美	2	779,760円
琉球新報	玉城 康裕	2	779,760円
	佐喜眞 淳	2	779,760円
	渡口 初美	2	779,760円

### (2) 政見放送に関する調

放送事業者名	放送の種類	放送日時	放送順序			
			1	2	3	4
日本放送	テレビジョン放送	平成30年9月19日 午後6時25分から	渡口はつみ	さきま淳	カネシマシ ユン	玉城デニー
		平成30年9月27日 午前7時30分から	渡口はつみ	さきま淳	カネシマシ ユン	玉城デニー
	ラジオ放送	平成30年9月21日 午前7時25分から	渡口はつみ	さきま淳	カネシマシ ユン	玉城デニー
		平成30年9月26日 午後零時30分から	渡口はつみ	さきま淳	カネシマシ ユン	玉城デニー
琉球放送株式会社	テレビジョン放送	平成30年9月21日 午前9時55分から	玉城デニー	さきま淳	渡口はつみ	カネシマシ ユン
沖縄テレビ放送株式会社	テレビジョン放送	平成30年9月24日 午後3時50分から	カネシマシ ユン	渡口はつみ	玉城デニー	さきま淳
琉球朝日放送株式会社	テレビジョン放送	平成30年9月21日 午前3時55分から	さきま淳	玉城デニー	渡口はつみ	カネシマシ ユン
琉球放送株式会社	ラジオ放送	平成30年9月23日 午後7時00分から	玉城デニー	さきま淳	渡口はつみ	カネシマシ ユン

(3) ポスター掲示場設置数に関する調

区分	市町村名	ポスター掲示場設置数
市部	1 那覇市	400
	2 宜野湾市	119
	3 石垣市	146
	4 浦添市	119
	5 名護市	137
	6 糸満市	94
	7 沖繩市	155
	8 豊見城市	64
	9 うるま市	204
	10 宮古島市	158
	11 南城市	38
	小計	1,634
国頭郡	12 国頭村	66
	13 大宜味村	18
	14 東村	24
	15 今帰仁村	40
	16 本部町	54
	17 恩納村	36
	18 宜野座村	25
	19 金武町	30
	20 伊江村	9
		小計
中頭郡	21 読谷村	49
	22 嘉手納町	24
	23 北谷町	48
	24 北中城村	23
	25 中城村	26
	26 西原町	34
	小計	204
島尻郡	27 与那原町	10
	28 南風原町	27
	29 渡嘉敷村	10
	30 座間味村	8
	31 栗国村	7
	32 渡名喜村	6
	33 南大東村	9
	34 北大東村	8
	35 伊平屋村	13
	36 伊是名村	9
	37 久米島町	33
	38 八重瀬町	27
	小計	167
宮古郡	39 多良間村	8
	小計	8
八重山郡	40 竹富町	63
	41 与那国町	21
	小計	84
計	市部計	1,634
	町部計	371
	村部計	394
	県合計	2,399

(4) 選挙運動の収支に関する調

選挙運動法定費用額 32,310,000円

収支の部 候補者名	収入の部		支出の部														
	寄付	その他の収入	計	人件費	家屋費			通信費	交通費	印刷費	広告費	文具費	食糧費	宿泊費	雑費	計	
					選挙事務所費	集会費	その他の家屋費										
佐喜眞淳	10,000,000	1,000,000	11,000,000	1,020,000	4,744,562	163,760	0	4,908,322	53,340	256,716	2,104,878	702,000	794,411	1,004,208	80,680	0	10,924,555
玉城康裕	3,515,000	1,000,000	4,515,000	1,272,000	1,630,000	0	0	1,630,000	31,748	166,600	2,638,900	440,060	258,258	144,876	11,600	0	6,594,058
渡口初美	0	544,212	544,212	0	0	0	0	0	0	0	544,212	0	0	0	0	0	544,212
兼島俊	0	35,629	35,629	0	0	0	0	0	0	0	35,629	0	0	0	0	0	35,629

(5) 政治活動に関する調

① 確認書を交付した政治団体に関する調

確認団体名	代表者氏名	事務所所在地	所属候補者 又は 支援候補者名	確認書 交付年月日	確認申請先	政治活動用自動車 示板		政治活動用ポスター 証紙交付票	
						交付数	交付年月日	交付数	交付年月日
沖縄の未来をひらく県民の会	安里 哲好	沖縄県那覇市牧志2-17-12 いとみね会館1F	佐喜眞 淳	平成30年 9月13日	沖縄県選挙 管理委員会	1	平成30年 9月13日	1	平成30年 9月13日
平和・誇りある豊かさを！ひやみ かちうまんちゆの会	呉屋 守将	沖縄県那覇市古島2-6-5 古島テラス	玉城 康裕	平成30年 9月13日	沖縄県選挙 管理委員会	1	平成30年 9月13日	1	平成30年 9月13日

②政談演説会開催状況等に関する調

確認団体名	政談演説会開催回数	政談演説会立札及び看板の類の表示の交付数	政治活動用ポスター証紙の交付枚数	政治活動用ビラ届出年月日		機関紙誌届出年月日	
				第1号	第2号	機関新聞紙	機関雑誌
沖縄の未来をひらく県民の会	—	—	2,000	平成30年9月13日	平成30年9月19日	—	—
平和・誇りある豊かさを！ひやみかちうまんちゆの会	—	—	2,000	平成30年9月14日	平成30年9月21日	—	—

(6) 選挙公報に関する調

候補者数	掲載申請候補者数	印刷部数	配布世帯数	印刷から配布までの所要日数			印刷所名	印刷契約金額 (用紙代及び市町村への発送費を含む。)	公報一部当たりの印刷費 (用紙代及び市町村への発送費を含む。)	公報の規格、 頁数及び紙質
				印刷に要した日数	各世帯に配布を完了するまでに要した日数	計				
4	4	659,000	635,425	2	13	15	文進印刷株式会社	2,704,536 円	4.10 円	ブランクセット判 (40.6×54.6cm) 2 頁

平成30年9月30日執行  
沖縄県知事選挙


# 選挙公報

沖縄県選挙管理委員会

**子育て**

子育て教育大國おきなわ、女性、若者が活躍できるおきなわの実現

- 県民所得300万円の実現と子供の貧困撲滅
- 子どもの保育・給食費・医療費の無償化を目指す



**経済**


経済振興、アジアのおきなわから世界に羽ばたく沖縄経済

- 新たな産業団地の確保、新次元産業によるアジアの最先端産業拠点化
- バイオ産業をはじめ未来を牽引するリーディング産業の創出

**観光**

量から質へ、世界水準の国際観光・リゾート地域の形成

- 重点観光産業の高付加価値化による観光収入倍増1兆3000億円へ
- 入域観光客1500万人に向けた受け入れ体制の整備を促進



**インフラ整備**

万国津梁アジアの結節点を目指し、真の自立に向けた社会資本整備

- 南北縦貫鉄軌道、モノレールの東海岸延伸で環状線化、那覇・北部直結高速船等の実現
- 那覇空港を大幅に機能強化し、那覇空港から那覇軍港エリアに新たな交通・物流・産業拠点を整備

**地域振興**

豊かな文化があり魅力あふれる暮らしがある、離島、地域の振興


- 離島の子育て費用(育児用品・学習用品)の補助や生活必需品・水道料金・石油価格の低減化を図る
- 北部圏域に地元負担なしで基幹病院を整備

## 県民の暮らし 10の実施政策

**雇用**

すべての働く人々が豊かさを実感できる雇用の質向上


- 非正規雇用から正規雇用へ、県民所得大幅アップ
- 若者の定着率向上、求人と求職のミスマッチ解消



**医療・福祉**

子供もお年寄りも障がいのある人もLGBTの人もあらゆる県民が安心できる質の高い医療・福祉環境の実現

- 国際先端医療センター構想の推進
- 高齢者医療費の大幅負担減を図る



**自然環境**

いのちと暮らしの安心安全を守る防災と、沖縄らしい自然環境の保全・再生

- 捨て犬猫の殺処分ゼロに向けた取り組みを推進
- 学校・公営住宅および民間建築物の耐震化や災害に強いインフラ整備を促進

**基地**


対立から対話へ！基地負担の軽減と駐留軍用地の跡地利用の推進

- 米軍基地負担の軽減を強力に推進
- 政府と対等な交渉により日米地位協定の改定を具体的に提言

**文化・エンターテインメント・スポーツ**

おきなわの誇りを未来へつなぐ、文化、エンターテインメント、スポーツの振興

- 舞踊・芸能・工芸・染織等沖縄の伝統文化の発信拠点を整備
- プロ野球による沖縄の活性化で「野球王国おきなわ」を実現




さきま 淳

## MAKING THE OKINAWA!!

知らない所で、知らない人が私たちのルールや、「これから」を決めるのを黙って見てたり、「しょうがないよ」って自分の子供や孫に教えるのは悲しすぎる。

この島の「これから」を作るのは、政党や団体じゃありません。今、これを見てる一人一人です。

まずは、自分の出来る時に出来る事から始めてみんなで、一緒にこれからの楽しい沖縄をつくりましょう

若い人は投票率が低いから政治に興味がない？  
そんな事ない  
いつだって、若い方最先端だ。  
みんなで、ばんみかしてやりましょう！！



無所属 新人  
カネシマ シュン  
四〇歳

たたかわない平和な沖縄  
無駄な経済競争のない沖縄  
生きがい溢れる沖縄



渡口はつみ

正直、公正、ベーシックインカム。

世界の難題をクリアする革新的な発明も生まれることでしよう。これは経済活動の動機が変わること始まる、新しい資本主義社会です。地球全体が一つの有機体であり、人類もそこに含まれる部分であることが、科学の世界でも解釈されています。生まれてきた全ての命を育むエネルギーを、地球は十分に供給しているにもかかわらず、資本主義はそこに至(ひずみ)をつくりだし、「持つ者」と「持たざる者」という二元化を生み出しました。ベーシックインカムが資本主義の動機を変えることで、より健全に社会システムは機能し、「汚職的行為」や「法的には問題はないけどことだけ」といった隠れた問題」を内部から一掃し(表裏)おもてうら)のない地域行政を実現します。そしてベーシックインカムは、すべての個性にチャンスを与え、自由に自分らしく生きる社会へ変貌します。

- ・ 渡口初美は、世界潮流ともいえる純正ベーシックインカムを、地域行政の統治権限内で世界に先駆けて実現しようと考えています。沖縄から始まる新しい資本主義社会は、世界中が目指す奇跡を生み出します。
- ・ 資本主義の生み出した問題は、「オカネの無くなる恐怖」を利用して、観念を社会に植え付けます。全県民に生きていくために必要なエネルギーであるオカネを安定供給することで、全県民の生き方は変わります。
- ・ 安かろう悪かろうといった製品・サービスは衰退ししっかりとした品質が維持されます
- ・ 無駄な経済活動が見直されることで
- ・ 「地産地消」がすすみモノの価格が再設定されます
- ・ オカネにならなかつた芸能は息を吹き返し
- ・ 各部落は賑やかになります
- ・ 過疎化していた村に男手が返ってきます
- ・ 無駄話もゆんたくも増え
- ・ 街の隅々のことに目が届くようになります
- ・ 中長期的には沖縄は発明家をたくさん輩出します

この選挙公報は、候補者から提出された原稿を写真にとってそのまま印刷したものです。

平成30年9月30日執行  
沖縄県知事選挙

# 選挙公報

沖縄県選挙管理委員会

## 新時代沖縄へ

沖縄はいま、  
大きな変化の時代を  
迎えています。



たまき  
玉城デニー

時代が変わるのなら、  
沖縄の政治も変わらなければ。  
これからの沖縄には、  
無限の可能性が広がります。  
沖縄が沖縄らしく、  
一人ひとりが自分らしく。  
ウチナンチュの  
伝統と文化を継承し、  
多様な個性が輝く、  
新時代の沖縄へ。  
玉城デニーは、  
県民一人ひとりの  
可能性を引き出すことで、  
誇りある豊かな沖縄を実現します。

新時代の投資戦略に力を入れます。  
県民一人ひとりの個性こそ、新時代沖縄にとって最大の財産です。人材育成と社会的投資に力を入れ、非正規雇用や女性の投資に力を入れ、非正規雇用や女性・子どもへの貧困問題を解決し、ウチナンチュ社会が本来持っている活力を引き出します。

新時代沖縄は県民みんなです。  
政治を遠いものと考えるあなたこそ、新時代沖縄の主人公です。新たな県政と県民の間に壁はありません。NPOや民間企業と連携し、県民一人ひとりの抱える課題に寄り添い、素早くきめ細やかな対応を実現します。

新時代沖縄は創造的な文化政策を推進します。  
沖縄文化は古来より、多様性を強さに変えるしなやかな沖縄社会を支えてきました。新時代の文化政策は、強しなややかな沖縄文化を継承し、その創造的な側面を伸ばして新たな経済的・社会的価値を追求します。

新時代沖縄は付加価値型の観光立国を目指します。  
ハワイを超える観光客を迎え、沖縄観光は次のステージに進む時が来ています。一人ひとりの旅のニーズに応える人材を育て、ポストもゲストも共に楽しめる、沖縄らしい付加価値型観光立国を目指します。

新時代沖縄は現実的な基地返還のビジョンを提示します。  
平和と豊かさは二者択一ではありません。両立の道を探ります。辺野古新基地建設に反対するともに、嘉手納以南で基地早期返還と跡地利用計画を推進し、グローバルなビジネス・フロンティアを拓きます。

新時代沖縄は現実的な基地返還のビジョンを提示します。  
平和と豊かさは二者択一ではありません。両立の道を探ります。辺野古新基地建設に反対するともに、嘉手納以南で基地早期返還と跡地利用計画を推進し、グローバルなビジネス・フロンティアを拓きます。

誇りある豊かな沖縄をつくるのはあなたです。

## 沖縄県知事選挙

及び沖縄県議会議員補欠選挙[うるま市区・石垣市区]

9月30日 投票日

投票時間 午前7時～午後8時

ルールを守って  
きれいな選挙

- 違法ポスターやのぼり等
- 買収・供応接待
- 戸別訪問



※ただし、竹富町は9月29日(土)  
※一部の投票所では、投票時間に変更がありますので、ご注意ください。

投票は18歳から  
選挙に関することなら  
沖縄県選挙管理委員会 検索

投票日	9月14日	9月15日	9月16日	9月17日	9月18日	9月19日	9月20日	9月21日	9月22日	9月23日	9月24日	9月25日	9月26日	9月27日	9月28日	9月29日	9月30日
投票日																	

ひとり一人の一票が  
笑顔を咲かす

いまこそ投票！ 沖縄県知事選挙



### 期日前投票所一覧

選挙当日、投票所に行けない方は、前もって投票することができます。 投票時間：あさ8時30分からよる20時まで

那覇市	那覇市役所 本庁舎1階 首里支所1階会議室(9/24～29の9:00～18:00のみ) 真和志庁舎地下会議室(9/24～29の9:00～18:00のみ) サンエー那覇メインプレイス5階(9/24～29の10:00～20:00のみ) イオン那覇店5階(9/24～29の10:00～20:00のみ)	読谷村	読谷村役場1階ロビー
宜野湾市	宜野湾市役所1階第2会議室	嘉手納町	嘉手納町役場エントランスホール
石垣市	石垣市中央運動公園野球場会議室	北谷町	北谷町役場2階入札室
浦添市	浦添市役所議会議棟 1階会議室	北中城村	北中城村役場第二庁舎3階大会議室
名護市	名護市選挙管理委員会横期日前投票所	中城村	中城村役場多目的会議室
糸満市	糸満市役所2階市民ギャラリー	西原町	西原町民交流センター 町民ギャラリー
沖縄市	沖縄市役所1階市民ホール	与那原町	与那原町役場敷地内選挙管理委員会 マリンプラザあがり浜ATMコーナー前(9/21～29の14:00～19:00のみ)
豊見城市	豊見城市役所2階第一会議室	南風原町	南風原町役場1階ロビー
うるま市	うるま市役所本庁選挙管理委員会会議室 市役所石川出張所(9/24～9/28の9:00～20:00のみ) 勝連スポーツセンター(9/24～9/28の9:00～20:00のみ)	渡嘉敷村	渡嘉敷村中央公民館
宮古島市	宮古島市役所平良庁舎1階ロビー	座間味村	座間味村役場2階会議室(大) 阿嘉島離島振興総合センター(9/28の8:30～17:00のみ)
南城市	南城市役所1階大会議室	粟国村	東ふれあいセンター
国頭村	国頭村役場内 国頭村選挙管理委員会	渡名喜村	渡名喜村漁民研修施設
大宜味村	大宜味村役場旧庁舎	南大東村	南大東村役場1階会議室
東村	東村役場大会議室	北大東村	北大東村役場2階会議室
今帰仁村	今帰仁村コミュニティセンター研修室	伊平屋村	伊平屋村役場1階会議室
本部町	本部町役場 町民ロビー	伊是名村	伊是名村選挙管理委員会事務局
恩納村	恩納村役場2階会議室	久米島町	久米島町役場仲里庁舎
宜野座村	宜野座村役場2階ロビー	八重瀬町	八重瀬町役場町民交流ホール
金武町	金武町役場	多良間村	多良間村役場1階会議室
伊江村	伊江村農村環境改善センター中会議室	竹富町	竹富町役場(選挙管理委員会室) ※竹富町の期日前投票は9月28日(金)まで 新城島防災施設(9/27の13:00～13:30のみ) 鳩間島コミュニティセンター(9/27の12:30～14:00のみ) 船浮多目的施設(9/27の12:30～14:00のみ)
		与那国町	与那国町補遺改善センター

ルールを守って  
きれいな選挙！

- ・買収・供応接待
- ・戸別訪問
- ・氣勢を張る行為



選挙運動のための  
ポスターやのぼり  
等を道路や電柱に  
貼り付けるのは違  
法です！

候補者が、選挙運動のために使用することができるポスターは、公職選挙法第143条第1項第4号の3及び第5号のポスターに限られます。

この選挙公報は、候補者から提出された原稿を写真にとってそのまま印刷したものです。